

МЕДИЦИНАЛЫҚ
ӘДЕБИЕТТЕРДІҢ

КАТАЛОГЫ

КАТАЛОГ

МЕДИЦИНСКОЙ
ЛИТЕРАТУРЫ

2021

2022



ИЗДАТЕЛЬСКАЯ ГРУППА
«ГЭОТАР-Медиа»

www.geotar.ru



www.litterra.ru

МЕД  КНИГА
С Е Р В И С

www.medknigaservis.ru



ВЫСШАЯ ШКОЛА ОРГАНИЗАЦИИ И УПРАВЛЕНИЯ ЗДРАВООХРАНЕНИЕМ

НАУЧНО-ОБРАЗОВАТЕЛЬНЫЙ И ЭКСПЕРТНЫЙ ЦЕНТР В СФЕРЕ ОРГАНИЗАЦИИ ЗДРАВООХРАНЕНИЯ И ОБЩЕСТВЕННОГО ЗДОРОВЬЯ



- ✓ Стратегии развития региональных систем здравоохранения
- ✓ Отраслевые аналитические отчеты, НИР, оценка проектов, стратегии выхода на рынки, отраслевая социология, оценка экономического эффекта
- ✓ Электронные справочные, библиотечные и обучающие системы экспертного класса
- ✓ Оценка деятельности медицинских организаций

- ✓ Программы повышения квалификации организаторов здравоохранения
- ✓ Среднее профессиональное образование и профессиональное обучение
- ✓ Ежегодный конгресс «Оргздрав. Эффективное управление в здравоохранении»
- ✓ Журнал «Оргздрав: новости, мнения, обучение. Вестник ВШОУЗ»



Наши контакты:

115035, г. Москва, ул. Садовническая, д. 13, стр. 11
+7 (917) 550-48-75 | vshouz@vshouz.ru
www.vshouz.ru

ЭЛЕКТРОННЫЙ ЛЕКАРСТВЕННЫЙ СПРАВОЧНИК



Нужна информация
по лекарственному препарату?
Мы ее вам предоставим!



www.lsgeotar.ru



**СТУДЕНТ
КОНСУЛЬТАНТЫ**

МЕДИЦИНАЛЬҚ ЖОО-НЫҢ ЭЛЕКТРОНДЫ КІТАПХАНАСЫ

www.studmedlib.kz

Құрылымы

Оқулықтар, оқу құралдары

Мультимедиялық мәліметтер

Терминдер сөздігі

Нормативті құжаттар

Интернетке қосылған әр компьютерден
барлық мәліметтерге тәулік бойы
қорғалған толық мәтіндік рұқсат

- Студенттер мен оқытушыларға арналған жоғарғы сапалы медициналық ақпараттарға тез және ыңғайлы мүмкіндік.
- Студенттердің өзіндік жұмысына кеңейтілген мүмкіндік.
- Нақтылы уақытта студенттердің өзіндік жұмысына оқытушылардың бақылауын қамсыздандыру мүмкіндігі.
- Модульдік, хабардар-мәселелі және дистанциялық оқытуға ауысуын тездету.
- Оқытушылардың жұмысбастылығын және оқу бөлмелерін тиімді пайдалануды жоғарлату.

Электронные продукты для непрерывного медицинского образования



**КОНСУЛЬТАНТ
ВРАЧА**

Электронная медицинская библиотека

www.rosmedlib.ru

- более 3000 статей по заболеваниям
- более 2000 статей по лекарственным средствам
- более 500 стандартов медицинской помощи и протоколов ведения больных
- более 20 школ здоровья
- более 1000 обучающих статей для пациентов



ИЗДАТЕЛЬСКАЯ ГРУППА
«ГЭОТАР-Медиа»

115035, Москва,
ул. Садовническая, д. 11, стр. 12
Подписка и распространение:
тел.: (495) 921-39-07 (доб. 650),
моб.: 8 (917) 550-49-19,
e-mail: chmarov@geotar.ru
Техническая поддержка:
моб.: 8 (917) 550-49-08,
e-mail: info@rosmedlib.ru

МЕДИЦИНАЛЫҚ ӘДЕБИЕТТЕРДІҢ

КАТАЛОГЫ

КАТАЛОГ

МЕДИЦИНСКОЙ ЛИТЕРАТУРЫ

2021

2022



ИЗДАТЕЛЬСКАЯ ГРУППА
«ГЭОТАР-Медиа»

www.geotar.ru



www.litterra.ru

МЕД  КНИГА
С Е Р В И С

www.medknigaservis.ru

Құрметті әріптестер!

Сіздердің назарларыңызға жаңа «2021/2022 медициналық әдебиеттер каталогын» ұсынамыз. Каталогта баспамыздың **25 жылдық тарихына** негізделген біздің барлық қағидалар көрсетілген: басылымның жоғары сапасы, дайындық деңгейі әр түрлі оқырмандарға бағдарлану, авторларымыздың және редакторларымыздың кәсіпқойлылығы, сондай-ақ ресейлік клиникалық тәжірибеге медициналық халықаралық тәжірибенің бірігуі.

Қазір сұрыпталымымызда шығарылған және шығаруға дайындалып жатқан **1800 аталым** кітап бар, оның **200**-ден астамы қазақ тілінде. Олардың ішінде **700**-ден астам аталым медициналық ЖОО студенттеріне арналған оқу әдебиеттері, оның **150** аталымы қазақ тілінде; **150** аталым — колледждерге, мейіргер мен фельдшерлерге арналған, оның **40** аталымы қазақ тілінде; **900** аталым — тәжірибелік дәрігерлерге арналған, оның **10** аталымы қазақ тілінде.

Оқу басылымдардың авторлары және басылымдардың қазақ тіліне аудармасының бас редакторлары Қазақстанның барлық жетекші медициналық университеттерінің үздік мамандары: С. Асфендияров атындағы Қазақ ұлттық медициналық университетінен (Алматы) 29 автор және 60 редактор, Қарағанды мемлекеттік медициналық университетінен (Қарағанды) 20 автор және 35 редактор, Астана медициналық университетінен (Нұр-Сұлтан) 3 автор және 17 бас редактор, Семей қаласы мемлекеттік медициналық университетінен (Семей) 3 автор және 17 бас редактор, М. Оспанов атындағы Батыс Қазақстан мемлекеттік университетінен (Ақтөбе) 1 автор және 14 бас редактор. Авторлардың кейбірі авторлығымен қатар басылымның орыс тілінен қазақ тіліне аудармасының бас редакторы болып табылады.

Біз жетекші шетелдік Elsevier, WOLTERS KLUWER HEALTH, Wiley, Springer, Taylor&Francis Group, Thieme және басқа да баспалармен бірге қызмет істейміз, шетелде белгілі Роббинс бойынша «Патологиялық анатомия», Дэвидсон бойынша «Ішкі аурулар» және сол сияқты негізгі пән бойынша кітаптарды; «At a Glance» сериясынан тұратын кітаптарды, әр түрлі саладағы дәрігерлер үшін атластар мен нұсқауларды аударып, жаңартамыз. Сондай-ақ, фундаметалды нұсқаудың масштабты сериясының шығуын дайындап жатырмыз, ол әр медициналық қызметкерлерде болу қажетті. **«Алтын серия»** — бірегей баспа жобасы, әлемдегі дәрігерлер сұрайтын ең әйгілі, беделді және сұранысқа ие, медицинаның негізгі бағыттары бойынша аударылған басылымдар жиынтығы. Бұл серияға толық және ақпараттық анықтамалықтар, сонымен қатар терапия, педиатрия, кардиология, хирургия және басқа да медициналық пәндер бойынша толық нұсқаулықтар мен оқулықтар кіреді (атап айтқанда, «The 5-Minute Clinical Consult», «Goldman-Cecil Medicine», «Nelson Textbook of Pediatrics» және басқалар). Серияның кітаптары туралы толығырақ ақпаратты каталогтың соңында табуға болады.

Баспа басымдылығы — **медициналық жоғарғы оқу орны үшін оқу әдебиетінің** барлық түрі. Біздің оқу әдебиетіміз барлық оқу пәнін қамтиды. Оқу әдебиетін дайындап және шығару үшін біз медициналық оқу орындарының ең мықты мұғалімдері мен профессорларын қатыстырамыз. Сондай-ақ, заманның талабына сай, біз бұрын шығарған дәрігерлерге арналған оқу басылымдары мен нұсқаулықтарды өңдеп, толықтырып қайта шығарамыз, олардың көпшілігі «жанрдың классикасына» айналған. Кейбір кітаптарымыз 7, 9, тіпті 11-рет қайта басылып шығарылып жатыр! Басылымдардың сапасын көрсететін тағы бір маңызды көрсеткіш — медициналық ЖОО-ы мен колледждерге арналған негізгі оқулықтардың қазақ тіліне аударылуы. Сонымен қатар барлық оқу басылымдарымыз, олардың ішінде қазақ тіліне аударылған кітаптарымыз да РФ Білім және ғылым министрлігінің грифін, сондай-ақ Қазақстан Республикасының Білім және ғылым министрлігінің грифің алып, медициналық ЖОО мен колледж студенттерне ұсынылған.

Біздің басым және серпінді дамып жатқан бағыт — стоматология, хирургия, денсаулық сақтауды ұйымдастыру, педиатрия, эндокринология, кардиология, неврология және басқалары. Біздің **«Ұлттық нұсқау»**, **«Клиникалық ұсыныстар»** және **«Дәрігер-маман кітапханасы»** сериялары барлық ресейлік дәрігерлердің тәжірибесіне енді. Біз мұнымен тоқтап қалмай, жаңа бағыттарды дамытамыз. Дәрігерге науқаспен амбулаториялық емдеумен белгіленген уақыт ішінде көрсетілген көмектің тиімділігін төмендетпей, жүйелендіруге мүмкіндік беретін **«Дәрігер тактикасы»** сериясының кітаптары өткен жылы бестселлер болды. Серияда әр түрлі медициналық мамандықтар бойынша 20-дан астам басылымдар пайда болды.

Медицинаның барлық саласындағы қызметкерлерге қажетті әдебиеттерді ұсынуға тырысып, баспа **«Фельдшердің кітапханасы»** сериясын әзірледі — түрлі-түсті көрнекі нұсқаулықтар мен карталар, орта буын қызметкерлеріне, фельдшерлік-акушерлік пункттерге, және де науқастар үшін көмек болады.

«Медициналық терминдердің энциклопедиялық сөздігі» дайындалып жатыр — ол қазақ, орыс және ағылшын тіліндегі бірегей басылым, құрамында 30 000-нан астам медициналық термин бар. Сөздік негізіне орыс тіліндегі Э.Г. Улумбеков редакциялауымен болған «Медициналық терминдердің

үлкен энциклопедиялық сөздігінің» медициналық терминдері кірді (ГЭОТАР-Медиа, 2012). Қазақ тіліндегі аударма нұсқасына С.Д. Асфендияров атындағы Қазақ ұлттық медициналық университетінің қазақ тілі және кәсіби қазақ тілі кафедрасының қызметкерлері, мұғалімдер және профессорлар, сондай-ақ, Қазақстан Республикасының басқа да медициналық ЖОО-ның қызметкерлері ат салысты. Ағылшын тіліндегі аударма Назарбаев Университеті Медицина мектебінің декан проф. Массимо Пиньятеллинің басшылығымен дайындалды. Осы жылы бірінші электрондық нұсқасы дайын болады, ол қажетті терминді және оның басқа тілде баламаларын тез табуға мүмкіндік береді. Мұндай тәсіл келешек және тәжірибедегі дәрігердің сөздік қорын кеңейтуге көмектеседі, болашақта әр түрлі елдердің авторларының медициналық басылымдарын еркін зерттеуге мүмкіндік береді.

Біздің оқырмандар кітап пен журналдардан басқа **электронды кітапхананы**, дәрігерлердің үздіксіз біліміне арналған оқу модульдерді және ұялы қосымшаларды пайдаланады. Көпшілікке белгілі **электронды өнімдеріміз**: ЖОО мен колледждер үшін — «Студент кеңесшісі» (www.studentlibrary.ru), дәрігерлер үшін — үздіксіз медициналық білімге арналған модульдері бар «Дәрігер кеңесшісі» (www.rosmedlib.ru).

Қазіргі уақытта біз **емделушілердің** шындыққа негізделген **3D-модельдері** бар интерактивтік білім беретін бағдарламаларды жасаудамыз: Ресейда аналогтары жоқ «Боткин. Ішкі аурулар», «Филатов. Балалар аурулары», «Гистология» атты виртуалдық емделушінің экранды симуляторлары, «Вирхов» патологиялық анатомияның виртуалдық атласы.

«ГЭОТАР-Медиа» баспасы заманауи медициналық білім әдістемесін, соның ішінде дәрігерлердің үздіксіз білім беру шеңберінде дамытып және енгізуге көмектеседі. 2021 жылы 7–8 қазан айында **«РОСМЕДОБР-2021. Инновационные обучающие технологии в медицине»** (www.rosmedobr.ru) атты XII халықаралық онлайн-форумы өтеді. Форум РФ-ның Денсаулық сақтау министрлігінің және медициналық білім бойынша Халықаралық қауымдастық (АМЕЕ) қолдауымен жүргізіліп, жыл сайын РФ-ның және ТМД елдерінің медициналық ЖОО-ның және колледжерінің 6000-нан астам мұғалімдері мен профессорлары онлайн қатысады, жетекші еуропалық және америкалық медициналық орталықтарының және кәсіби дәрігерлік қоғамдардың дәріскерлері шақырылады. Біз 2015 жылдан бастап **«Медициналық білім және кәсіби даму»** журналын шығарамыз, ол ЖАК ұсынған Жетекші рецензияланған журналдар мен басылымдар тізіміне кіреді (толық ақпарат каталогтың соңында, сондай-ақ www.medobr.ru сайтында берілген).

Мед. ғыл. д-ры Г.Э. Улумбекованың басқаруымен **«Денсулық сақтауды ұйысдастыру мен басқарудың жоғарғы мектебі»** ұйымдастырылды (ВШОУЗ, www.vshouz.ru) — денсаулық сақтау мен қоғамдық денсаулықты ұйымдастыру саласында бірегей ғылыми-әдістемелік және білімдік сараптау орталығы. Мектептің талдамалы зертханасы денсаулық сақтаудың аймақтық жүйесін дамыту стратегиясын жетілдіруде, жыл сайын РФ аудандарының денсаулық сақтау тиімділігінің және қоғамдық денсаулық индексінің рейтингісі құрылады, денсаулық сақтаудың өзекті мәселелері бойынша аналитикалық қортындысы дайындалады. ВШОУЗ жыл сайын денсаулық сақтауды ұйымдастыру бойынша **«Оргздрав»** конгресін (www.vshouz.ru/orgzdrav2021) жүргізеді, ол **500-ден астам офлайн және 10 000-нан астам онлайн қатысушыларды** жинайды — денсулық сақтау саласындағы бақылау бойынша федералды қызметінің басқарушылары, денсаулық сақтауды басқарудың федералды және аудандық органдарының басқарушылары, мемлекеттік және жеке медициналық мекемелердің бас дәрігерлері, опион-көшбасшылар және қоғамдық қайраткерлер. Сондай-ақ, ВШОУЗ **«Оргздрав. Вестник ВШОУЗ»** журналын шығарады, ол денсаулық сақтауды ұйымдастырудың өзекті тақырыптарына арналған басылым (www.vshouz.ru/journal).

«ГЭОТАР» компаниясы — медициналық білім үшін кешенді және бірегей өнімдердің ірі жеткізушісі. Компания қоржының білім әдебиеті, электронды өнімдер, оқу құралдар, медицинаның барлық саласына арналған жаттығу құрылыстары мен симуляторлар құрайды (www.geotar-med.ru).

Қазір біздің кітаптарымызды сатып алу жеңілдеді: Нұр-Султан, Мәскеу және Қазан қалаларында дүкендерміздің жұмысын үнемі жетілдіріп отырамыз.

«ГЭОТАР-Медиа» және «ГЭОТАР-НС» баспалары белсенді жұмысының нәтижесінде астанада және аймақтарда өткізілетін кітап көрмелерінде, РФ және Қазақстанда өткізілетін ірі медициналық конференцияларда кітаптарды баспа бағасы бойынша сатып алуға болады.

Біздің кітаптарды Қазақстанда қайдан және қалай сатып алуға болатындығы туралы толық ақпаратты каталогтың қазақша бөлімінің соңында және мұқабаның соңғы бетінен табасыз.

Қымбатты оқырмандар! Бізбен болғандарыңызға, сенімдеріңізге және әрі қарай дамып-жетілуіміз үшін баға жетпес жігер сыйлағандарыңыз үшін рахмет. Біздің ортақ күшіміз отандық медицинаның дамуына ықпал беретініне сенеміз!

**«ГЭОТАР-Медиа» және «ГЭОТАР-НС»
Баспа топтарының ұжымдары**

Уважаемые коллеги!

Представляем вам ежегодный «Каталог медицинской литературы 2021/2022». В нем отражены все наши принципы, основанные на **25-летней истории** издательства: высочайшее качество изданий, ориентированность на читателей с разным уровнем подготовки, профессионализм наших авторов и редакторов, а также интеграция международного опыта медицины в российскую клиническую практику.

В нашем каталоге представлено более **1800 наименований** новых книг, из которых более **200** книг на казахском языке, уже изданных или находящихся в производстве. Среди них более **700** наименований учебной литературы для студентов медицинских вузов, из которых **150** на казахском языке; **150** наименований для студентов колледжей, медицинских сестер и фельдшеров, из которых **40** на казахском языке; **900** наименований для практикующих врачей, из которых **10** на казахском языке.

Авторами и главными редакторами учебных изданий, переведенных на казахский язык, являются ведущие специалисты из всех медицинских университетов Казахстана: из Казахского национального медицинского университета им. С.Д. Асфендиярова (Алматы) 29 авторов и 60 главных редакторов, из Медицинского университета Караганды (Караганда) 20 авторов и 35 главных редакторов, из Медицинского университета Астана (Нур-Султан) 3 автора и 17 главных редакторов, из Медицинского университета Семей (Семей) 3 автора и 17 главных редакторов, из Западно-Казахстанского государственного медицинского университета им. М. Оспанова (Актобе) 1 автор и 14 главных редакторов. Некоторые из авторов являются одновременно и главными редакторами изданий, переведенных с русского на казахский язык.

Мы сотрудничаем с ведущими иностранными издательствами, такими как Elsevier, WOLTERS KLUWER HEALTH, Wiley, Springer, Taylor&Francis Group, Thieme и др., и переводим известные за рубежом и постоянно обновляемые учебники по базовым дисциплинам, такие как «Патологическая анатомия» по Роббинсу, «Внутренние болезни» по Дэвидсону, «Основы гистологии» по Жункейре и др.; книги из серии «At a Glance», самые популярные руководства и атласы для врачей по разным специальностям. Кроме того, начат выпуск масштабной серии фундаментальных руководств, которые необходимо иметь каждому медицинскому работнику. **«Золотая серия»** — уникальный издательский проект, собрание наиболее известных, авторитетных и востребованных у врачей по всему миру переводных изданий по основным направлениям медицины. В серию вошли емкие и информативные справочники, а также всеобъемлющие руководства и учебники по терапии, педиатрии, кардиологии, хирургии и другим медицинским дисциплинам (в частности, «The 5-Minute Clinical Consult», «Goldman-Cecil Medicine», «Nelson Textbook of Pediatrics» и другие). Подробнее ознакомиться с книгами серии можно в конце каталога.

Приоритет издательства — все **виды учебной литературы для медицинских вузов**. Наши издания охватывают все учебные дисциплины. Для подготовки учебной литературы мы привлекаем лучших преподавателей и профессоров медицинских вузов. Также мы постоянно перерабатываем и обновляем ранее выпущенные учебные издания и руководства для врачей, многих из которых уже стали «классикой жанра». Некоторые наши книги выходят 7-м, 9-м и даже 11-м изданием! Еще одним важным свидетельством признания качества наших книг является перевод базовых учебников для медицинских вузов и колледжей на казахский язык. Практически все наши учебные издания, включая переведенные на казахский язык, имеют гриф Министерства науки и высшего образования РФ, а также гриф Министерства образования и науки Республики Казахстан и рекомендованы для обучения студентов медицинских вузов и колледжей.

Наши приоритетные и динамично развивающиеся направления для врачей — стоматология, хирургия, организация здравоохранения, педиатрия, эндокринология, кардиология, неврология и др. Книги серии **«Национальное руководство»**, **«Клинические рекомендации»** и **«Библиотека врача-специалиста»** вошли в практику всех российских врачей. Мы не останавливаемся на достигнутом и развиваем новые направления. Книги серии **«Тактика врача»**, позволяющие врачу систематизировать общение с пациентом в условиях ограниченного по времени амбулаторного приема, не снижая при этом эффективности оказываемой помощи, стали бестселлером прошлого года. В серии вышло уже более 20 изданий по различным медицинским специальностям.

Стараясь обеспечить необходимой литературой работников всех сфер медицины, в издательстве разработана серия **«Библиотека фельдшера»** — красочные наглядные руководства и карточки, которые станут подспорьем как для работников среднего звена, фельдшерско-акушерских пунктов, так и для пациентов.

Готовится к выходу **«Энциклопедический словарь медицинских терминов»** — уникальное издание на казахском, русском и английском языках, включающее более 30 000 медицинских терминов. В основу словаря легли медицинские термины на русском языке из «Большого энциклопедического словаря медицинских терминов» под редакцией проф. Э.Г. Улумбекова (ГЭОТАР-Медиа, 2012). Перевод на казахский язык осуществлялся профессорами и преподавателями Казахского национального

медицинского университета им. С.Д. Асфендиярова совместно с сотрудниками кафедры казахского языка и профессионального казахского языка, а также сотрудниками других медицинских вузов Республики Казахстан. Перевод на английский язык был подготовлен сотрудниками Школы медицины Университета Назарбаева под руководством декана проф. Массимо Пиньятелли. В этом году будет доступна первая электронная версия словаря, которая позволит быстро найти необходимый термин и его эквиваленты на других языках. Такой подход поможет будущим и практикующим врачам расширить свой словарный запас, позволяя в дальнейшем свободно изучать медицинские публикации авторов из разных стран.

Кроме книг и журналов, наши читатели пользуются **электронными библиотеками**, учебными модулями для непрерывного дистанционного образования врачей и мобильными приложениями. Широкой популярностью пользуются **электронные продукты**: для вузов и колледжей — «Консультант студента» (www.studentlibrary.ru), для врачей — «Консультант врача» с модулями для непрерывного медицинского образования (www.rosmedlib.ru).

В настоящее время мы разрабатываем интерактивные обучающие программы с реалистичными **3D-моделями пациентов**: экранные симуляторы виртуального пациента «Боткин. Внутренние болезни», «Филатов. Детские болезни», «Гистология», виртуальный атлас патологической анатомии «Вирхов», аналогов которым нет в России.

Издательство «ГЭОТАР-Медиа» содействует развитию и внедрению методологии современного медицинского образования, в том числе в рамках непрерывного образования врачей. С 7 по 8 октября 2021 г. пройдет XII международный онлайн-форум **«РОСМЕДОБР-2021. Инновационные обучающие технологии в медицине»** (www.rosmedobr.ru). Форум проводится при поддержке Министерства здравоохранения РФ и Международной ассоциации по медицинскому образованию (АМЕЕ) и ежегодно в нем онлайн принимает участие более 6000 профессоров и преподавателей медицинских вузов и колледжей из РФ, стран СНГ; приглашаются лекторы из ведущих европейских и американских медицинских центров и профессиональных врачебных обществ. С 2015 г. мы выпускаем журнал **«Медицинское образование и профессиональное развитие»**, который входит в Перечень ведущих рецензируемых журналов и изданий, рекомендованных ВАК (более подробная информация представлена на сайте www.medobr.ru).

Под руководством д-ра мед. наук Г.Э. Улумбековой организована **«Высшая школа организации и управления здравоохранением»** (ВШОУЗ, www.vshouz.ru) — уникальный научно-методический и образовательный экспертный центр в сфере организации здравоохранения и общественного здоровья. Аналитической лабораторией школы разрабатываются стратегии развития региональных систем здравоохранения, ежегодно формируются рейтинги регионов РФ по эффективности здравоохранения и индексу общественного здоровья, готовятся аналитические заключения по актуальным вопросам здравоохранения. ВШОУЗ проводит ежегодный конгресс «Оргздрав» (www.vshouz.ru/orgzdrav2021) по организации здравоохранения, который собирает более **500 участников офлайн и 10 000 участников онлайн** — руководителей федерального и региональных органов управления здравоохранением, Росздравнадзора, главных врачей государственных и частных медицинских организаций, опинион-лидеров и общественных деятелей. ВШОУЗ также выпускает журнал **«Оргздрав. Вестник ВШОУЗ»**, посвященный актуальным темам в организации здравоохранения (www.vshouz.ru/journal).

Компания «ГЭОТАР» — крупнейший поставщик комплексных продуктов для медицинского образования. Портфель компании содержит полный спектр учебной литературы, электронных продуктов, учебных пособий, тренажеров и симуляторов для всех отраслей медицины (www.geotar-med.ru).

Теперь купить наши книги стало еще проще: мы непрерывно улучшаем работу в фирменных магазинах в Нур-Султане, Москве и Казани.

Благодаря активному участию издательств «ГЭОТАР-Медиа» и «ГЭОТАР-НС» в столичных и региональных выставках книги по издательским ценам можно купить на всех медицинских конференциях, проводимых в РФ и Казахстане.

Подробнее о том, где и как купить наши книги в Казахстане, — в конце казахской части каталога и на последней стороне обложки.

Дорогие читатели! Спасибо, что вы с нами, верите в нас и дарите бесценный стимул для совершенствования и дальнейшего развития. Надеемся, что наши совместные усилия будут способствовать развитию отечественной медицины!

**Коллективы Издательской группы
«ГЭОТАР-Медиа» и «ГЭОТАР-НС»**

Мазмұны / Содержание

ҚАЗАҚ ТІЛІНДЕГІ ӘДЕБИЕТ / ЛИТЕРАТУРА НА КАЗАХСКОМ ЯЗЫКЕ

1-бөлім. ЖОО-ның студенттеріне / студентам вузов	1kz
Адам анатомиясы / Анатомия человека	1kz
Акушерия және гинекология / Акушерство и гинекология	2kz
Аналитикалық химия / Аналитическая химия	2kz
Анестезиология, реанимация, қарқынды терапия / Анестезиология, реанимация, интенсивная терапия	3kz
Апат медицинасы / Медицина катастроф	3kz
Әлеуметтану / Социология	4kz
Балалар ауруларының пропедевтикасы / Пропедевтика детских болезней	4kz
Балалар стоматологиясы / Детская стоматология	4kz
Балалар хирургиясы / Детская хирургия	5kz
Биологиялық химия / Биологическая химия	5kz
Биозтика / Биозтика	6kz
Гигиена / Гигиена	6kz
Гистология, эмбриология, цитология / Гистология, эмбриология, цитология	7kz
Дерматовенерология / Дерматовенерология	8kz
Дәлелді медицина / Доказательная медицина	8kz
Емханалық және шұғыл педиатрия / Поликлиническая и неотложная педиатрия	8kz
Емханалық терапия / Поликлиническая терапия	8kz
Жалпы және бейорганикалық химия / Общая и неорганическая химия	8kz
Жалпы күтім / Общий уход	9kz
Жалпы патология / Общая патология	10kz
Жалпы хирургия / Общая хирургия	10kz
Зертханалық диагностика / Лабораторная диагностика	10kz
Иммунология / Иммунология	10kz
Интегралды модульдер / Интегральные модули	11kz
Инфекциялық аурулар / Инфекционные болезни	15kz
Ішкі аурулар / Внутренние болезни	16kz
Ішкі аурулар пропедевтикасы / Пропедевтика внутренних болезней	17kz
Кардиология / Кардиология	17kz
Қалыпты физиология / Нормальная физиология	18kz
Кәсіптік аурулар / Профессиональные болезни	18kz
Қоғам денсаулығы мен денсаулық сақтау, денсаулық сақтау экономикасы / Общественное здоровье и здравоохранение, экономика здравоохранения	19kz
Құқықтану / Правоведение	19kz
Медициналық генетика / Медицинская генетика	19kz
Медициналық оңалту / Медицинская реабилитация	20kz
Микробиология, вирусология / Микробиология, вирусология	20kz
Неврология / Неврология	21kz
Нефрология / Нефрология	21kz
Онкология, сәулелік терапия / Онкология, лучевая терапия	21kz
Органикалық химия / Органическая химия	22kz
Оториноларингология / Оториноларингология	22kz
Офтальмология / Офтальмология	23kz
Өмір қауіпсіздігі / Безопасность жизнедеятельности	23kz
Патологиялық анатомия, клиникалық патологиялық анатомия / Патологическая анатомия, клиническая патологическая анатомия	23kz
Патофизиология, клиникалық патофизиология / Патофизиология, клиническая патофизиология	24kz
Педиатрия / Педиатрия	24kz
Психиатрия мен наркология / Психиатрия и наркология	25kz
Ревматология / Ревматология	26kz

Сәулелік диагностика / Лучевая диагностика26kz
Сот медицинасы / Судебная медицина26kz
Стоматология / Стоматология27kz
Тарих / История28kz
Терапия және жалпы дәрігерлік тәжірибе / Терапия и общая врачебная практика28kz
Топографикалық анатомия және оперативтік хирургия / Топографическая анатомия и оперативная хирургия29kz
Травматология және ортопедия / Травматология и ортопедия29kz
Урология / Урология30kz
Фармакогнозия / Фармакогнозия30kz
Фармакология / Фармакология30kz
Фармацевтикалық химия / Фармацевтическая химия31kz
Физика / Физика31kz
Физикалық және коллоидты химия / Физическая и коллоидная химия31kz
Философия / Философия32kz
Фтизиатрия / Фтизиатрия32kz
Хирургиялық аурулар / Хирургические болезни32kz
Шетел тілдері / Иностранные языки33kz
Экономика / Экономика33kz
Эндокринология / Эндокринология34kz
Энциклопедиялық сөздіктер / Энциклопедические словари34kz
Эпидемиология / Эпидемиология34kz
2-бөлім. ООУ-ның студенттеріне / студентам ссузов35kz
Адам физиологиясы мен анатомиясы / Анатомия и физиология человека35kz
Акушер ісі / Акушерское дело35kz
Гуманитарлық және әлеуметтік-экономикалық пәндер / Гуманитарные и социально-экономические дисциплины35kz
Емдеу ісі / Лечебное дело35kz
Зертханалық диагностика / Лабораторная диагностика36kz
Қоғам денсаулығы және денсаулық сақтау / Общественное здоровье и здравоохранение37kz
Математикалық және жалпы табиғи ғылыми цикл / Математический и общий естественнонаучный цикл37kz
Медбике ісі / Сестринское дело37kz
Медициналық генетика негіздері бар адам генетикасы / Генетика человека с основами медицинской генетики39kz
Патологияның негіздері / Основы патологии40kz
Стоматология / Стоматология40kz
Тіршілік әрекетінің қауіпсіздігі / Безопасность жизнедеятельности41kz
Фармакология / Фармакология41kz
Указатель авторов42kz

ЛИТЕРАТУРА НА РУССКОМ ЯЗЫКЕ

Часть 1. Студентам вузов	1
1.01. Акушерство и гинекология	1
1.02. Аналитическая химия	5
1.03. Анатомия человека	6
1.04. Анестезиология, реанимация, интенсивная терапия	16
1.05. Безопасность жизнедеятельности	16
1.06. Биологическая химия	17
1.07. Биология	20
1.08. Биоэтика	21
1.09. Ботаника	22

1.10. Внутренние болезни	23
1.11. Гигиена	28
1.12. Гистология, эмбриология, цитология	31
1.13. Дерматовенерология	34
1.14. Детская стоматология	36
1.15. Детская хирургия	38
1.16. Иммунология	40
1.17. Иностранный язык	41
1.18. Инфекционные болезни	43
1.19. История медицины	46
1.20. Клиническая лабораторная диагностика	47
1.21. Клиническая фармакология	48
1.22. Латинский язык и основы терминологии	49
1.23. Лучевая диагностика	50
1.24. Математика	52
1.25. Медицина катастроф	52
1.26. Медицинская генетика	54
1.27. Медицинская информатика	55
1.28. Медицинская реабилитация	57
1.29. Менеджмент в сестринском деле	59
1.30. Микробиология, вирусология	60
1.31. Неврология	62
1.32. Нормальная физиология	64
1.33. Общая и неорганическая химия	66
1.34. Общая хирургия	66
1.35. Общественное здоровье и здравоохранение, экономика здравоохранения	67
1.36. Общий уход	71
1.37. Онкология, лучевая терапия	73
1.38. Органическая химия	75
1.39. Основы формирования здоровья детей	76
1.40. Оториноларингология	76
1.41. Офтальмология	78
1.42. Патологическая анатомия, клиническая патологическая анатомия	79
1.43. Патофизиология, клиническая патофизиология	81
1.44. Педиатрия	82
1.45. Поликлиническая терапия	86
1.46. Правоведение	87
1.47. Пропедевтика внутренних болезней	89
1.48. Пропедевтика детских болезней	91
1.49. Профессиональные болезни	91
1.50. Психиатрия и наркология	92
1.51. Психология и педагогика	93
1.52. Социология	94
1.53. Стоматология	94
1.54. Судебная медицина	107
1.55. Токсикологическая химия	110
1.56. Топографическая анатомия и оперативная хирургия	110
1.57. Травматология и ортопедия	113
1.58. Управление и экономика фармации	114
1.59. Урология	115
1.60. Фармакогнозия	116
1.61. Фармакология	116
1.62. Фармацевтическая технология	120
1.63. Фармацевтическая химия	123
1.64. Физика	124
1.65. Физическая и коллоидная химия	125
1.66. Философия	127
1.67. Фтизиатрия	128
1.68. Хирургические болезни	129

1.69. Экономика	134
1.70. Эндокринология	134
1.71. Эпидемиология	135
1.72. Учебники на английском языке	136
Часть 2. Врачам и фармацевтам	141
2.01. Акушерство и гинекология	141
2.02. Аллергология и иммунология	161
2.03. Анестезиология и реаниматология	163
2.04. Гастроэнтерология и гепатология	167
2.05. Гематология и трансфузиология	172
2.06. Генетика	175
2.07. Гериатрия	176
2.08. Дерматовенерология, трихология	177
2.09. Детская хирургия	187
2.10. Диетология	190
2.11. Инфекционные болезни	191
2.12. Кардиология	197
2.13. Клиническая лабораторная диагностика	202
2.14. Клиническая фармакология	204
2.15. Колопроктология	205
2.16. Косметология	206
2.17. Лечебная физкультура и спортивная медицина	208
2.18. Наркология	210
2.19. Неврология	211
2.20. Нейрохирургия	219
2.21. Неонатология	220
2.22. Нефрология	223
2.23. Общественные вопросы	225
2.24. Онкология, лучевая терапия	229
2.25. Организация здравоохранения и общественное здоровье	236
2.26. Оториноларингология	245
2.27. Офтальмология	248
2.28. Патологическая анатомия	253
2.29. Педиатрия	253
2.30. Пластическая хирургия	261
2.31. Профпатология	262
2.32. Психиатрия	263
2.33. Пульмонология	268
2.34. Ревматология	271
2.35. Рентгенология, лучевая диагностика	274
2.36. Сексология	279
2.37. Сердечно-сосудистая хирургия	279
2.38. Скорая медицинская помощь	281
2.39. Стоматология	285
2.40. Судебно-медицинская экспертиза	293
2.41. Терапия и общая врачебная практика	294
2.42. Токсикология	301
2.43. Травматология и ортопедия	301
2.44. Ультразвуковая диагностика	305
2.45. Урология	308
2.46. Физическая и реабилитационная медицина	312
2.47. Фтизиатрия	315
2.48. Функциональная диагностика	316
2.49. Хирургия	318
2.50. Эндокринология	323
2.51. Эндоскопия	331

Часть 3. Студентам колледжей	332
3.01. Гуманитарные и социально-экономические дисциплины	332
3.02. Математический и общий естественнонаучный цикл	333
3.03. Анатомия и физиология человека	336
3.04. Безопасность жизнедеятельности	337
3.05. Генетика человека с основами медицинской генетики	338
3.06. Гигиена и экология человека	338
3.07. Общественное здоровье и здравоохранение	339
3.08. Основы латинского языка с медицинской терминологией	339
3.09. Основы микробиологии и иммунологии	340
3.10. Основы патологии	340
3.11. Правовое обеспечение профессиональной деятельности	341
3.12. Психология	342
3.13. Фармакология	343
3.14. Лечебное дело	344
3.15. Сестринское дело	349
3.16. Акушерское дело	360
3.17. Стоматология	362
3.18. Медико-профилактическое дело	365
3.19. Фармация	366
3.20. Лабораторная диагностика	368
Часть 4. Книги по категориям	370
4.01. Книги для среднего медицинского персонала	370
4.02. Книги для пациентов	372
4.03. Атлас	373
Часть 5. Периодические издания (журналы)	377
Часть 6. Электронные продукты	381
Предметный указатель	386

ҚАЗАҚ

ТІЛІНДЕГІ ӘДЕБИЕТ /

ЛИТЕРАТУРА

НА КАЗАХСКОМ ЯЗЫКЕ

ЖОО-НЫҢ СТУДЕНТТЕРІНЕ / СТУДЕНТАМ ВУЗОВ

Адам анатомиясы / Анатомия человека

Адам денесі: оқулық:
3 томдық / А.Р. Рақышев. —
М.: ГЭОТАР-Медиа, 2014.

1-т. — 456 б.: ил.

2-т. — 472 б.: ил.

3-т. — 376 б.: ил.

Алғашқы бірінші томдында адам денесінің құрылымын зерттейтін анатомия ғылымының жалпы міндеті, тарихи даму кезеңдері, оның басқа медицина ғылымдары саласындағы орнына арналған. Содан кейін адамның қаңқасы, ондағы жеке-жеке сүйектер, олардың байланыстары, адам денесіндегі бұлшықеттер баяндалады. Екінші томда ас қорыту, тыныс алу жүйелері, несеп-жыныс мүшелері талданады. Соңғы үшінші томда жүрек-тамыр жүйесі мен жүйке жүйесі оның орталық және шеткі бөлімдері, ең соңында сезім мүшелері туралы жан-жақты мағлұматтар қамтылған. Оқулық мазмұнды арнаулы суреттермен жабдықталған.



Адам анатомиясы:

оқулық: 3 томдық /

И.В. Гайворонский,

Л.Л. Колесников,

Г.И. Ничипорук,

В.И. Филимонов,

А.Г. Цыбулькин,

А.В. Чукбар, В.В. Шилкин;

редакциясын басқарған

Л.Л. Колесников; қазақ тіліне

аударғандар А.Б. Әубәкіров,

Ф.М. Сүлейменова. —

М.: ГЭОТАР-Медиа, 2015.

1-т. Тірек-қозғалыс аппараты. — 416 б.: ил.

2-т. Спланхнология және жүрек-қан

тамыр жүйесі. — 488 б.: ил.

3-т. Жүйке жүйесі. — 328 б.: ил.

Бұл басылым өте жақсы безендірілген және оқулықты адам анатомиясы негізі жөніндегі заманауи көзқарастар берілген атлас ретінде қарастыруға болады. Басылымда классикалық анатомиялық түсініктер заманауи медициналық диагностикалық визуализациямен тығыз байланысты секциялық және сәулелік анатомия мәліметтерімен салыстырылған (900-дан астам сурет, олардың ішінде рентген түсірілімдері, компьютерлік және магнит-резонанстық томограмма, ультрадыбыстық зерттеу нәтижелері). Бірінші томда тірек-қозғалыс аппаратының құрылымы (қаңқа, сүйектердің байланысы, бұлшықеттер) қарастырылған. Екінші томда ішкі ағзалардың (асқорыту, тыныс алу, несеп шығару, жыныстық, лимфоидтық, жүрек-қан



тамыр жүйесі және эндокриндік бездер) құрылымы көрсетілген. Анатомиялық терминдер қазақ және латын тілдерінде берілген. Оқулық «Емдеу ісі», «Педиатрия» мамандықтары бойынша білім алушы және «Анатомия» пәнін өтетін медициналық жоғары оқу орындары студенттеріне арналған. МББМ ЖКБ «И.М. Сеченов атындағы Бірінші Мәскеу мемлекеттік медициналық университеті» ұсынған.

Книга на русском языке: см. раздел «Литература на русском языке», 1.03.012–1.03.014

Миология: оқу құралы қазақ және орыс тілінде: учебное пособие на казахском и русском языке / А.М. Искиндинова, Л.А. Исакова, А.А. Жолдыбаева; жауапты редакторы Н.Ә.Төлеева. — М.: Литтерра, 2015. — 320 б.: ил.

Оқу құралында қалыпты анатомиясы пәні бойынша миология туралы мәліметтер берілген. Материал қысқа, нақты берілген, бұлшық еттердің заманауи жіктелуі қолданылған. Әр тақырыптық бөлімнің соңында Халықаралық анатомиялық номенклатураға сәйкес анатомиялық терминдердің латын, қазақ және орыс тілдерінде сөздік келтірілген. Соңында өз бетінше дайындалу үшін тесттік тақырыптар мен сұрақтар берілген. Оқу құралы суреттермен көркемделген. Оқу құралын дайындаған кезде академик А.Р. Рақышев еңбектеріндегі терминдер сөздігі мен суреттер пайдаланылды.



Артросиндесмология: оқу құралы қазақ және орыс тілінде: учебное пособие на казахском и русском языке / А.М. Искиндинова, Л.А. Исакова, А.А. Жолдыбаева; жауапты редакторы Н.Ә. Төлеева. — М.: Литтерра, 2015. — 208 б.: ил.

Оқу құралында қалыпты анатомиясы пәні бойынша қажетті жеке синдесмология туралы мәліметтер берілген. Материал қысқа, нақты берілген. Сүйектер қосылыстарының қазіргі заманғы ең жаңа жіктелу түрлері келтірілген. Әр тақырыптық бөлімнің соңында Халықаралық анатомиялық номенклатураға сәйкес анатомиялық терминдердің латын, қазақша, орысша, ағылшынша сөздігі берілген. Соңында өз бетінше дайындалу үшін тесттік тақырыптар мен сұрақтар берілген. Оқу құралы суреттермен көркемделген. Оқу құралын дайындаған кезде академик А.Р. Рақышев еңбектеріндегі терминдер сөздігі мен суреттер пайдаланылды.



Остеология: оқу құралы қазақ және орыс тілінде: учебное пособие на казахском и русском языке / А.М. Искиндинова, Л.А. Исакова, А.А. Жолдыбаева; жауапты редакторы Н.Ә. Төлеева. — М.: Литтерра, 2015. — 368 б.: ил.

Оқу құралында қалыпты анатомия пәнін остеология тарауы бойынша оқып-үйренуге қажетті мәліметтер берілген.

Материал қысқа, нақты берілген, бұлшық еттердің заманауи жіктелуі қолданылған. Әр тақырыптық бөлімнің соңында Халықаралық анатомиялық номенклатураға сәйкес анатомиялық терминдердің латын, қазақ, орыс және ағылшын тілдерінде сөздігі



келтірілген. Соңында өз бетінше дайындалу үшін тесттік тақырыптар мен сұрақтар берілген. Оқу құралы суреттермен көркемделген. Оқу құралын дайындаған кезде академик А.Р. Рақышев еңбектеріндегі терминдер сөздігі мен суреттер пайдаланылды.

Акушерия және гинекология / Акушерство и гинекология



Акушерия: оқулық / Г.М. Савельева, Р.И. Шалина, Л.Г. Сичинава, О.Б. Панина, М.А. Курцер; қазақ тіліне аударған және жауапты редакторы А.Б. Түсіпқалиев. — М.: ГЭОТАР-Медиа, 2014. — 576 б.: ил.

Оқулықты оқу бағдарламасына сәйкес елдің жетекші мамандары — Ресей денсаулық сақтау саласының РММУ ЖКБ МБМ педиатриялық факультеттің акушерия және гинекология кафедрасының және М.В. Ломоносов атындағы Мәскеу мемлекеттік университетінің фундаменталды медицина факультетінің қызметкерлері бірігіп құрастырған. Классикалық акушерияның негізгі принциптерімен бірге, жаңа медициналық технологияларды енгізуге байланысты, жүктілік пен босануды жүргізу бойынша заманауи жетістіктер келтірілген. Жүктілік, босану және босанудан кейінгі кезеңнің негізгі асқынуларының патогенезі, анықтауы мен емі туралы түсініктер кеңейтілді. Эмбриогенез, ұрықтың туа пайда болған ауруларының пренаталды диагностикасына ерекше назар аударылды. Отбасын жоспарлаудың, қосалқы репродуктивті технологиялардың заманауи аспектілері көрсетілген. Материалдың шоғырланып берілуі, түрлі-түсті иллюстрациялармен, кестелермен, схемалармен көркемделуі — ақпаратты қабылдауды жеңілдетеді. Оқулық медициналық жоғарғы оқу орындарының студенттері, ординаторлар, аспиранттар мен дәрігерлерге арналған.

Книга на русском языке: см. раздел «Литература на русском языке», 1.01.002




Акушерия. Тәжірибелік сабақтарға арналған нұсқаулық: оқу құралы / редакциясын басқарған В.Е. Радзинский; қазақ тіліне аударған және жауапты редакторы А.Б. Түсіпқалиев. — М.: ГЭОТАР-Медиа, 2016. — 776 б.: ил.

Оқу құралы 5В130100 «Жалпы медицина» мамандығы бойынша Қазақстан Республикасының мемлекеттік жалпы міндетті білім беру стандарттарына сай дайындалған. Сұрақ және жауап түріндегі материалдардың берілуі оқу процесінде білім алушылардың өзін-өзі бақылауы мен тақырыпты терең меңгеруге мүмкіндік береді.

Оқулық медициналық ЖЖО-ның студенттеріне, интерндер мен резиденттеріне арналған.

Книга на русском языке: см. раздел «Литература на русском языке», 1.01.005



Гинекология: оқулық / Б.И. Баисова және б.; редакциясын басқарғандар Г.М. Савельева, В.Г. Бреусенко; қазақ тіліне аударған Н.О. Бекназарова; жауапты редакторы Г.У. Ахмедьянова. — М.: ГЭОТАР-Медиа, 2015. — 448 б.: ил.

Оқулық гинекология бойынша оқу бағдарламасына сәйкес толықтандырылған. Көптеген бөлімдері этиология, патофизиология, диагностика мен гинекологиялық ауруларды емдеу саласында соңғы жетістіктерді ескере отырып жаңартылған. Материалдарды беру және жеткізу логикасы заманауи медицинадағы оқу-ағартудың халықаралық сұраныстарына сай. Оқулықтың жазу құрылысының нақтылығы, көптеген таблицалар мен суреттелгені — оң қабылдауды жеңілдетеді. Әр бөлімнен соң бақылау сұрақтары енгізілген. Оқулық медициналық жоғарғы оқу орындарында оқитын студенттерге, ординаторлар мен аспиранттарға және жас дәрігерлерге арналған. Оқулықтың толық электронды нұсқасы мен қосымша материалдар (негізгі курс бағдарламасына кірмей қалған бөлім аттары, операция жазылған бейнефильм) «Консультант студент» атты электронды кітапханаға енгізілген. Медициналық жоғарғы оқу орының электронды кітапханасын (www.studmedlib.kz), сілтемесі бойынша табуға болады.

Книга на русском языке: см. раздел «Литература на русском языке», 1.01.006



Гинекология. Тәжірибелік жұмыстарға арналған нұсқаулар: оқу құралы / редакциясын басқарған В.Е. Радзинский; қазақ тіліне аударған және жауапты редакторы Г.У. Ахмедьянова. — М.: ГЭОТАР-Медиа, 2017. — 552 б.: ил.

Сұрақ-жауап түрінде құрылған оқу құралы. Оқулықтың үлкен сұранысқа ие болуы — соңғы жылдардағы жетістіктерді ескере отырып, шығаруға себеп болды. Оқулық медициналық жоғарғы оқу орындарының оқитын студенттерге және клиникалық ординаторларға арналған.

Аналитикалық химия / Аналитическая химия



Аналитикалық химия. Аналитика 1. Жалпы теориялық негіздер. Сапалық талдау: оқулық / Ю.Я. Харитонов; қазақ тіліне аударған және жауапты редакторы Ж.Қ. Смаилова. — М.: ГЭОТАР-Медиа, 2018. — 560 б.: ил.

Оқулық Мемлекеттік білім беру стандарттарына сәйкес әзірленген. Кітапта аналитикалық химияның жалпы теориялық негіздері және сапалық талдау сипатталған. Онда гетерогенді, протолитикалық, тотығу-тотықсыздану тепе-теңдіктері, кешен түзуші процестері, аналитикалық химияда органикалық реагенттерді қолдану, бөлу және концентрациялау әдістері, экстракция, кейбір хроматографиялық әдістер, катиондардың және аниондардың сапалық химиялық талдауы, сапалық талдауда физикалық және физикалық-химиялық әдістерді қолдану сұрақтары қарастырылған. Катиондардың және аниондардың аналитикалық реакцияларының әдістемелері, инфрақызыл сіңіру спектрлері бойынша олардың сәйкестендірілуі (идентификациясы) сипатталған. Мысалдар және есептер берілген. Аналитикалық химия курсының меңгеру қарастырылған фармацевтикалық, химиялық және басқа да мамандықтар бойынша оқытатын жоғарғы оқу орындарының студенттеріне арналған.

Книга на русском языке: см. раздел «Литература на русском языке», 1.02.001

Аналитикалық химия. Аналитика 2. Сандық талдау. Талдаудың физикалық-химиялық (құралдық) әдістері: оқулық / Ю.Я. Харитонов; қазақ тіліне аударған және жауапты редакторы Ж.Қ. Смаилова. — М.: ГЭОТАР-Медиа, 2018. — 536 б.: ил.



Оқулық Мемлекеттік білім беру стандарттарына сәйкес әзірленген. Кітапта талдаудың гравиметриялық, химиялық-титриметриялық әдістерінің негіздері (қышқылды-негіздік, тотығу-тотықсызданушы, комплексиметриялық, соның ішінде комплексометрия, сулы емес орталардағы тұндырушы титрлеу), физикалық-химиялық және физикалық әдістер: оптикалық (колориметрия, фотоэлектроколориметрия, спектрофотометрия, флуориметрия), хроматографиялық (ионалмасушы, газ-сұйықтықты, тиімділігі жоғары сұйықтықты хроматография), электрохимиялық (кондуктометрия, потенциометрия, полярография, амперометрия, кулонометрия) әдістерінің негіздері қарастырылған. Сандық талдау нәтижелерін статистикалық өңдеу тәсілдері сипатталған. Мысалдар мен есептер берілген. Аналитикалық химия курсы мен меңгеруді қарастыратын фармациялық, химиялық және басқа да мамандықтар бойынша оқытатын жоғары оқу орындарының студенттеріне арналған.

Книга на русском языке: см. раздел «Литература на русском языке», 1.02.002

Аналитикалық химия пәнінің сандық талдау тәсілдері: оқу құралы қазақ және орыс тілінде = Метод количественного анализа в аналитической химии: учебное пособие на казахском и русском языках / К.А. Чекотаева, Э.К. Карлова. — М.: Литтерра, 2017. — 512 б.: ил.




Сандық талдау тәсілдерінен оқу-әдістемелік нұсқаулық аналитикалық химия пәні бойынша біріңғай әдістемелік бағдарламаға сәйкес дайындалған. Нұсқаулық тәжірибелік сабақтарда қарастырылатын және студенттер өздері оқып меңгеруге тиісті тақырыптар мен лабораториялық жұмыстарды қамтиды. Өрбір бөлімнің соңында тест тапсырмалары берілген, олардың көмегімен студент оқыған тақырыпты меңгеру деңгейін тексеруге мүмкіндігі бар. Оқу-әдістемелік нұсқаулық жоғарғы медициналық оқу орындарының 5В110300 — «Фармация» және 5В074800 — «Фармацевтикалық өндіріс технологиясы» мамандықтары бойынша білім алатын студенттеріне арналған.

Учебное пособие по количественному анализу в аналитической химии составлено на основании типовой программы по аналитической химии для студентов высших учебных заведений. Каждый раздел включает теоретический материал и лабораторные работы, в конце каждого раздела даны тесты для самоконтроля. Предназначено для студентов медицинских учебных заведений, обучающихся по специальностям 5В110300 «Фармация» и 5В074800 «Технология фармацевтического производства».

Анестезиология, реанимация, қарқынды терапия / Анестезиология, реанимация, интенсивная терапия

1-
бөлім

Анестезиология және реаниматология: оқулық / редакциясын басқарған О.А. Долина; қазақ тіліне аударған Е.Н. Дәрменов; жауапты редакторы М.Қ. Телеуов. — М.: ГЭОТАР-Медиа, 2019. — 560 б.: ил.



Оқулықта анестезиология және реаниматологияның теориялық және тәжірибелік сұрақтары қарастырылған. Анестезиологиялық және реаниматологиялық қызметті ұйымдастыру және жабдықтау, аппаратураларды эксплуатациялау ережелеріне, деонтологиялық проблемаларға барынша көңіл бөлінген. Науқас жағдайының ауырлығын бағалау, операция алдындағы дайындықтың негізгі принциптерін, хирургияның әр түрлі аймақтарындағы анестезияның тиімді әдістемелерін таңдау бойынша құрастырылған. Науқастарға шұғыл медициналық көмек көрсету кезіндегі, сондай-ақ ауыр жағдайда жатқан науқастарға жасалатын маңызды шаралар толық қарастырылған, реанимациялық шаралардың алгоритмдері келтірілген. Оқулық жоғарғы медициналық оқу орындарының студенттеріне, және ординаторлар мен интерндерге арналған.

Апат медицинасы / Медицина катастроф

Апат медицинасы. Дәріс курсы: мед. ЖОО-на арналған оқу құралы / И.П. Левчук, Н.В. Третьяков; редакциясын басқарған Т.С. Нұрмағамбетов, Н.Т. Жайнақбаев. — М.: ГЭОТАР-Медиа, 2015. — 544 б.: ил.



Оқу әдістемелік нұсқасы Жоғарғы оқу орнындағы студенттерге арналған апат медицинасының оқу бағдарламасына сәйкес. Оқулықта бейбіт және соғыс уақыттарында төтенше жағдайлардағы жергілікті жердің медицина мекемелері туралы заманауи мағлұматтар келтірілген. Жеке тақырыптар ретінде: Бірыңғай мемлекеттік жүйені ескерту мен төтенше жағдайларды тарату; емдік-көшіру (эвакуация), санитарлы-гигиеналық және эпидемияға қарсы мерекелер мен төтенше жағдайлар мекемелері; тұрғындар мен құтқарушыларды медициналық және психологиялық-медициналық қорғау; тұрғындарға қарулы қақтығыстар мен желілік соғыстар кезінде медициналық көмек көрсету сияқты сұрақтар қарастырылған. Оқу құралы жоғарғы оқу орын оқытушыларының оқу-әдістемелік әдебиеттерді дайындауға және студенттердің өздік жұмыстарын орындауға арналған.

Книга на русском языке: см. раздел «Литература на русском языке», 1.25.003



Медицина әлеуметтануы: оқулық / А.В. Решетников; қазақ тіліне аударған А.М. Марқабаяева; жауапты редакторы Т.К. Рахымбекөв. — М.: ГЭОТАР-Медиа, 2015. — 288 б.

Оқулық РМФА академигі, медицина ғылымының докторы, әлеуметтік ғылымының докторы, профессор Решетников медицинаның әлеуметтік даму заңдылықтарының негізгі түсінігін, мән-мағынасын ашқан. Оқулықтың құндылығы болып қазіргі әлеуметтік медицина курсының бағдарламасына сәйкес келтірілген медицинаның әлеуметтік, саяси, экономикалық мәселелерін әлеуметтік институттары ретінде нақты теориялы-әдістемелік позициялары табылады. Оқулықтың басты мақсаты — барлық әлеуметтік медицина курстарында оқып жүргендерге, қиын үрдістерде және заманауи медицина құбылыстарында ғылыми ойлай алу, саналы бағдарлай білу, елеулі әлеуметтік теорияларда жете түсіне білу болып табылады. Оқулық тәжірибеден өтіп жүрген дәрігерлерге, жоғарғы оқу орындарының студенттері мен ординаторларына, колледж оқушыларына, сонымен қатар, денсаулық сақтау жүйесін дамыту сұрақтары қызықтырып жүрген барша жандарға арналған.


Балалар ауруларының пропедевтикасы / Пропедевтика детских болезней



Балалар аурулары пропедевтикасы: оқулық / редакциясын басқарғандар Н.А. Гелпе, Н.С. Подчерняева; қазақ тіліндегі басылымның жауапты редакторы С.М. Қабиева. — М.: ГЭОТАР-Медиа, 2021. — 464 б.: ил.

Суреттемелі оқулық балалар аурулары пропедевтикасының барлық бөлімдерін қамтыған. Осы оқулықта ұрықтың және дені сау баланың даму ерекшеліктері, анатомиялық-физиологиялық ерекшеліктері және әр жастағы балаларды зерттеу әдістері, негізгі аурулардың симптомдары мен синдромдары, диагностикалық ізденістер алгоритмі берілген, қоректендіру және тамақтандыру сұрақтары баяндалған. Оқулықта авторлар сұлбалар, суреттер, фотосуреттер сияқты көрініс беретін заманауи құралдарды қолданған, сондықтан өз бетінше дайындалу үшін оқулық құралы жоғарғы деңгейде әзірленген. Суреттемелі оқулық медициналық жоғарғы оқу орындарының емдеу және медицина-профилактикалық факультеттерінің студенттеріне, интерндер мен ординаторларға арналған.

Балалар стоматологиясы / Детская стоматология




Балалар хирургиялық стоматологиясы мен жақ-бет аймағының хирургиясы: оқулық қазақ және орыс тілінде = Детская хирургическая стоматология и челюстно-лицевая хирургия: учебник на казахском и русском языке / В.А. Зеленский, Ф.С. Мухорамов; қазақ тіліне аударған

және жауапты редакторы Б.С. Жаналина. — М.: ГЭОТАР-Медиа, 2016. — 400 б.: ил.

Бұл оқулықта балалар хирургиялық стоматологиясы мен бет-жақ хирургиясының негізгі бөлімдері көрсетілген. Сонымен қатар, заманауи жансыздандыру, жалпы және жергілікті асқынудың стоматология тәсілінде жете қарастырылған. Пластикалық және қалпына келтіру хирургиясына қатысты авторлық нұсқаулар жан-жақты талқыланған. Туа біткен бет ақаулары бар балаларға көрсететін көмек бағдарламасы мен туа біткен бет ақаулықтары бар аурулардың хирургиялық сауықтыру кезеңдерінде пластикалық нәтижелерін бағалау әдістемелері ұсынылған. Оқулық стоматологиялық жоғарғы оқу орындарында оқитын студенттер мен медициналық оқу орындарының факультеттеріне, интерн-дәрігерлер мен клиникалық ординаторларға арналған.

В данном учебнике представлены основные разделы детской хирургической стоматологии и челюстно-лицевой хирургии. Детально освещены вопросы современного обезболивания, осложнения местного и общего характера на стоматологическом приеме. Большое внимание уделено травмам и воспалительным заболеваниям челюстно-лицевой области. Подробно изложены авторские методы по пластической и реконструктивно-восстановительной хирургии. Представлены врачебная программа помощи детям с врожденными пороками лица и методики оценки результатов пластики на этапах хирургической реабилитации больных с врожденными расщелинами лица. Учебник рассчитан на студентов стоматологических вузов и факультетов медицинских учебных заведений, врачей-интернов и клинических ординаторов.



Балалар терапиялық стоматологиясы: практикалық сабақтарға нұсқаулық: оқу құралы / В.М. Елизарова ж.б.; редакциясын басқарғандар Л.П. Кисельникова, С.Ю. Страхова; қазақ тіліне аударған және жауапты редакторы С.Т. Тулеутәева. — М.: ГЭОТАР-Медиа, 2017. — 336 б.: ил.

Оқу құралы «Балалар жасындағы стоматология» бойынша негізгі мәліметтерден, сонымен қатар, студенттерге балалар терапиялық стоматологиясы бойынша емтихан және қорытынды мемлекеттік аттестацияға дайындалуға көмектесе алатын, білімнің бастапқы дәрежесін бақылайтын сұрақтар мен тапсырмалардан, тестілік тапсырмалардан және есептерден тұрады. Медициналық оқу орындары стоматологиялық факультетінің III–V курс студенттеріне арналған.

Балалар хирургиясы / Детская хирургия

Балалар хирургиясы: оқулық /
А.А. Дюсембаев, М. Санбаев,
М.Т. Аубакиров. — М.: Литтерра,
2015. — 592 б.: ил.



Оқулық балалар хирургиясы ілімінің осы күнгі талабына сай жазылған. Авторлар қазіргі заманғы және өзекті ақпараттар негізінде әрбір аурудың этиологиясын, патогенезін, клиникасын, диагноз қою тәсілдері мен емдеу жолдарын жан-жақты жазған. Кітапта диагноз қоюдың қазіргі заманғы әдістеріне, оның ішінде эндоскопиялық және миниинвазивті әдістерге баса назар аударылған. Оқулық әр түрлі суреттер және рентгенограммалармен безендірілген. Оқулық медицина университеттері мен академияларының студенттеріне, резиденттеріне, дәрігер-педиатрларға, балалар хирургтарына және жалпы тәжірибелік дәрігерлерге арналған.

Балалар хирургиясы: оқулық /
редакциясын басқарғандар
Ю.Ф. Исаков, А.Ю. Разумовский;
қазақ тіліне аударған және жауапты
редакторы М.С. Асқаров. —
М.: ГЭОТАР-Медиа, 2016. —
1048 б.: ил.



Оқулық заманауи хирургияда балалардың әр түрлі мүшелерінің патологиялық үдерістерін көзбен шолып байқаудың жаңа әдістері мен клиникалық тәжірибеге жедел емдеудің жеңіл инвазия әдісі кең қолданыла бастағанын ескере отырып жазылған. Оқулықтың 1-бөлімінде балалар хирургиясының жалпы ережелері көрсетілген. 2-бөлімде балалар хирургиясының жеке тақырыптары қарастырылған. Оқулық медициналық жоғарғы оқу орындардың педиатриялық және емдеу факультеттерінің студенттеріне арналған, сонымен қатар балалар мен жалпы бағыттағы хирургтерге және дәрігерлерге пайдалы.

Книга на русском языке: см. раздел «Литература на русском языке», 1.15.001

Биологиялық химия / Биологическая химия

Биохимия: оқулық / редакциясын
басқарған Е.С. Северин; қазақ тіліне
аударған және жауапты редакторы
А.Ж. Сейтебетова. — М.: ГЭОТАР-
Медиа, 2014. — 752 б.: ил.




Оқулықта классикалық биохимияның негізгі ережелері қарастырылған. Адамның физиологиялық қызметтерінің молекулалық негізіндегі құрылымы мен биомолекулаларының қасиеттері, биоэнергетикасы туралы мәліметтер келтірілген. Адам өміріндегі маңызды дене мүшелері мен тіндерінің биохимиялық ерекшеліктері қарастырылған. Түрлі патологиялық жағдайлар мен аурулардың бірқатар бұзылыстарының молекулалық негізі туралы қазіргі таңдағы ұғымдар мен пайымдаулар берілген. Оқулық медициналық оқу орындарының

студенттеріне, магистранттар мен резиденттерге арналған.

Книга на русском языке: см. раздел «Литература на русском языке», 1.06.001

**Медициналық және клиникалық
биохимия:** оқулық / С.О. Тапбергенов. —
М.: Литтерра, 2016. — 688 б.



Медициналық жоғары оқу орындарына арналған «Медициналық және клиникалық биохимия» оқулығының мемлекеттік тілдегі алғашқы басылымы Қазақстан Республикасының жоғары медициналық білім беру стандарттарының негізінде дайындалған. Қазіргі заманғы ғылыми тұрғыдан алғанда оқулықта әртүрлі клеткалардың, тіндердің және мүшелердің биологиялық қызметтерінің ерекшеліктерін қамтамасыз ететін барлық метаболитикалық процестер мен механизмдер қамтылған. Жас ерекшеліктері бойынша адам ағзасындағы қанның және басқа да биологиялық сұйықтықтардың негізгі биохимиялық константаларының жүйелі тізбегі және олардың патологиядағы өзгерістері берілген. Кітап жоғары медициналық білімі бар мамандарды дайындау үшін және барлық мамандық дәрігерлерін дипломнан кейінгі дайындау үшін оқулық ретінде ұсынылады.

Көрнекі медициналық биохимия: оқу
құралы қазақ және орыс тілдерінде =
Наглядная медицинская биохимия:
учебное пособие на казахском и
русском языках / Дж.Г. Солвей;
редакциясын басқарған Е.С. Северин;
қазақ тіліндегі басылымның жауапты
редакторы Ж.Ж. Ғұмарова; қазақ тіліне
аударған С.Н. Ділмағамбетов. — М.: ГЭОТАР-Медиа,
2018. — 328 б.: ил.



Атақты оқу құралының үшінші басылымында заманауи биохимияның көп сұрақтары берілген. Күрделі материалдарды түсініп, еске сақтау үшін барлық үдерістер көрнекі суреттермен және схемалармен суреттелген. Адамдағы зат алмасудың медициналық аспектілеріне ерекше назар аударылған (әр түрлі ауру кезінде бұзылыстар мен дәрілік препараттардың әсерінен мүмкін болатын нысаналар). Молекулалық биологияның негізгі аспектілеріне арналған бөлім қосылды. Жасушалы кезең, құрылым, РНҚ мен ДНҚ-ның қызметі мен қасиеттері, заманауи молекулалық биологияның проблемалары сипатталған. Медициналық жоғарғы оқу орындарының студенттеріне, сондай-ақ бұрын алған кәсіби білімін нығайту үшін немесе биохимияға қызығатын жандарға арналған. В популярном учебном пособии представлена информация по широкому кругу вопросов современной биохимии. Все процессы проиллюстрированы наглядными рисунками и схемами, которые значительно облегчают понимание и запоминание непростого материала. Особое внимание уделено медицинским аспектам обмена веществ у человека (указаны нарушения при различных заболеваниях и возможные мишени действия лекарственных препаратов). Добавлен раздел, посвященный основному аспектам молекулярной биологии. Описаны клеточный цикл, структура, функции и свойства РНК и ДНК, проблемы современной молекулярной биологии. Предназначено студентам медицинских вузов, также может быть полезно всем, кто интересуется биохимией или хочет закрепить полученные ранее знания.

Книга на русском языке: см. раздел «Литература на русском языке», 1.06.007



Медициналық этика: оқу құралы; ағылш. тілінен аудар / А. Кэмпбелл, Г. Джиллет, Г. Джонс; редакциясын басқарғандар Ю.М. Лопухин, Б.Г. Юдин; қазақ тіліне аударған және жауапты редакторы М.А. Башбаева. — М.: «ГЭОТАР-Медиа», 2014. — 368 б.

Кітаптың алға қойған мақсаты — денсаулық сақтау қызметкерлері мен дәрігерлердің күнбе-күнгі кәсіби қарекетінде тап болатын этика мәселелеріне қатысты тәжірибелік тәлім беру. Медициналық этика — этиканың немесе адамгершілік философиясының қолданбалы тармағы болып саналады. Осы орайда ол денсаулық сақтау тәжірибесінің түрлі салаларындағы мейірімділік пен қатыгездік мәселелерін философиялық талдау тұрғысынан қарастыруға талпыныс жасайды. Авторлар теориялық сөз жарыстарды дәйекті етіп көрсету үшін кітап мәтінін көптеген мысалдармен, тәжірибеде жиі кездесетін жағдайлармен байытқан. Оқу құралы медициналық жоғары оқу орнының студенттеріне және жұмыс жасап жүрген дәрігерлерге арналған.

Книга на русском языке: см. раздел «Литература на русском языке», 1.08.005

Гигиена / Гигиена



Балалар мен жасөспірімдер гигиенасы. Практикалық сабақтарға нұсқаулық / редакциясын басқарған В.Р. Кучма: оқу құралы; қазақ тіліндегі басылымның жауапты редакторы В.Н. Приз; қазақ тіліне аударған Г.Н. Талиева. — М.: ГЭОТАР-Медиа, 2019. — 512 б.

Оқу құралында балалар мен жасөспірімдердің санитариялық-эпидемиологиялық саулығын бақылау және басқару тәсілдерінің заманға сай әдістері ұсынылған. Балалар мен жасөспірімдердің денсаулық жағдайы, санитариялық-эпидемиологиялық жағдайы физикалық дамуының басты факторы болып табылатындығы, сондай-ақ балалар мен жасөспірімдердің психикалық саулығын зерттеу әдістеріне ерекше көңіл бөлінген. Балалар мекемелеріндегі күн тәртібі, тамақтану тәртібі, оқу, еңбек процесі мен дене тәрбиесі, организмнің қызметтік жағдайы мен жұмыс қабілеттілігі процестерін ұйымдастыруды, сонымен қатар балалар тұтынатын тауарлар және сол тауарлар дайындалатын материалдарды санитариялық-эпидемиологиялық қадағалау мен санитариялық-эпидемиологиялық сараптау міндеттерін зерттеу әдістері берілген. Балалар мен жасөспірімдердің санитариялық-эпидемиологиялық жағдайының қолайлылығын қамтамасыз ету бойынша Денсаулық сақтау ұйымдарының қызметтеріне жеке бөлім арналған. «Балалар мен жасөспірімдер гигиенасы. Практикалық сабақтарға нұсқаулық» оқу құралы жоғары медициналық оқу орындарының «Қоғамдық денсаулық сақтау», «Жалпы медицина», «Мейірбикелік іс» факультетінде оқитын студенттеріне, профилактикалық медицина және емдік медицина мамандарына арналған.

Книга на русском языке: см. раздел «Литература на русском языке», 1.11.008



Балалар мен жасөспірімдерді тәрбиелеу мен білім беру объектілерінде оқу-тәрбиелеу процесінің гигиеналық негіздері: оқу-әдістемелік құрал қазақ және орыс тілдерінде = Гигиенические основы учебно-воспитательного процесса в объектах воспитания и образования

детей и подростков: учебно-методическое пособие на казахском и русском языках / Г.Н. Талиева ж.б. — М.: Литтерра, 2016. — 160 б.: ил.

Мектеп жасындағы балалар мен жасөспірімдерді тәрбиелеу мен білім беру объектілерінде оқу-тәрбиелеу процесінің гигиеналық негіздері осы оқу-әдістемелік құралда берілген. Оқу тәрбиелеу процесінде гигиеналық нормалаудың негізгі принциптері көрсетілген. Сонымен бірге, оқу және еңбек процестерін ұйымдастыру, күн тәртібін реттеу мен бағалау әдістері берілген. Оқу-әдістемелік құралы «Медициналық-профилактикалық іс», «Қоғамдық денсаулық сақтау» мамандықтарының студенттеріне, тәжірибе саласындағы емдеу және гигиенист дәрігерлеріне, балалар мен жасөспірімдерге білім беру және тәрбиелеу мекемелерінің қызметкерлеріне арналады.

В учебно-методическом пособии представлены требования к гигиеническим основам учебно-воспитательного процесса в объектах воспитания и образования детей и подростков. Даны основные принципы гигиенического нормирования учебно-воспитательного процесса. Определены порядок изучения и оценки режима дня, методы организации учебного и трудового процессов школьников. Предназначено для студентов, обучающихся по специальностям «Медико-профилактическое дело», «Общественное здравоохранение», практических врачей лечебного и гигиенического профилей, а также для работников учреждений воспитания и образования детей и подростков.



Адам экологиясы негізіндегі гигиена: оқулық / В.И. Архангельский [ж.б.]; редакциясын басқарған П.И. Мельниченко; қазақ тіліндегі басылымның жауапты редакторы Г.А. Арынова; қазақ тіліне аударғандар Ә.І. Құсайынова [ж.б.]. — М.: ГЭОТАР-Медиа, 2020. — 704 б.: ил.

Оқулықта қылымның қазіргі заманғы жағдайына сипаттама берілген, әртүрлі тарихи сатыларда гигиенаның даму барысы көрсетілген, қоршаған орта мен адам экологиясындағы гигиеналық маңызды мәселелер қарастырылған. Негізінен адам денсаулығына, нозологияға дейінгі (патологияалды) деңгейде адам денсаулығы жағдайының өзгерістерін анықтауға мүмкіндік беретін, гигиеналық диагностикалау алгоритміне, сондай-ақ алдын алу шаралары мен әрбір адамның денсаулығын қорғау жүйесін өкімшіліктік-құқықтық бақылау формалары туралы ақпаратқа басты назар аударылды. Медициналық ЖОО студенттеріне арналған.



Еңбек гигиенасы: оқулық / редакциясын басқарғандар Н.Ф. Измеров, В.Ф. Кириллов; қазақ тіліне аударған Г.Қ. Аманбаева; жауапты редакторы Ш.Е. Тоқанова. — М.: ГЭОТАР-Медиа, 2016. — 480 б.: ил.

Оқулық қызметшілердің денсаулығына әсер ететін өндірістік факторлар бойынша мәліметтерді, жұмыс әрекетінің

өзгешеліктерін, қызметтің ауырлығын, ортаның зақымдылығы және қауіптілігі туралы мәліметтерді қамтиды. Оқулықта гигиеналық мөлшерлеудің заманауи теориялық қағидалары, әлеуметтік-гигиеналық мониторинг, медициналық алдын алу мен өндірісте қалпына келу, қызметтік гигиена саласында істейтін мамандарды күту мен жұмыс істеу әдістері келтірілген. Оқулық медициналық жоғарғы оқу орындарының студенттеріне арналған. Оқулықпен қатар бақылау сұрақтары мен бүгінгі күні күшке ие гигиена саласындағы негізгі санитарлық-заңнамалық құжаттардан тұратын ықшам дискісі бар.

Книга на русском языке: см. раздел «Литература на русском языке», 1.11.003

Еңбек гигиенасындағы физикалық факторлар: оқу құралы / Л.С. Ниязбекова. — М.: Литтерра, 2015. — 208 б.: ил.



Еңбек етуші тұрғындардың денсаулығына әсер ететін өндірістік-физикалық факторлар (метеорологиялық жағдайлар, атмосфералық қысым, аэрозолдер, электромагниттік өрістер, лазерлік сәулелену, шу, діріл) туралы мәліметтер жалпы дәстүрлі түрде оқу бағдарламасына сай жазылған. Сонымен қатар, олардың адам денсаулығына әсері, гигиеналық қалыптасуы және алдын алу шаралары осы оқу құралында қарастырылған. Оқу құралы медициналық жоғары оқу орындарының студенттері мен дәрігерлерге, дәрігер-гигиенисттерге арналған.


Жалпы гигиена: оқулық / А.М. Большаков; қазақ тіліне аударған М.Б. Жандаулетова; жауапты редакторы Ш.Е.Тоқанова. — М.: ГЭОТАР-Медиа, 2014. — 400 б.: ил.



Оқулықта қоршаған ортаның физикалық, химиялық, биологиялық және әлеуметтік факторларының маңызды гигиеналық аспектілері қарастырылады. Провизор жұмысына тікелей қатысы бар жеке гигиена сұрақтары оқулықта маңызды орын алады. Дәріхана мекемелері мен фармацевтикалық өндіріс кәсіпорындарының гигиенасы және гигиеналық білім беру мен тәрбиелеу бойынша материалдар толық берілген. Фармацевтикалық жоғары оқу орындары мен медициналық жоғары оқу орындарының студенттеріне арналған.

Книга на русском языке: см. раздел «Литература на русском языке», 1.11.004

Жалпы гигиена бойынша тапсырмалар жинағы: оқу-әдістемелік құрал / Н.Т. Жакетаева және т.б. — М.: Литтерра, 2016. — 208 б.: ил.



Оқу-әдістемелік құрал Қарағанды мемлекеттік медицина университетінің тамақтану гигиенасы, жалпы гигиена және экология кафедрасының авторлық ұжымымен «Жалпы гигиена» пәні бойынша оқу бағдарламасының негізгі бөлімдерінің мазмұнына сәйкес құрастырылған. Оқу құралы оқу бағдарламасында профилактикалық бағыттағы пәндері бар медициналық жоғары оқу орындары мен медициналық колледждердің барлық мамандықтарының студенттеріне арналған. Оқу-әдістемелік құрал оқу ісінің барлық түрлерін орындау кезінде қолданылуы мүмкін және гигиена

сұрақтары бойынша теориялық дайындық тиімділігін арттыру үшін және практикалық дағдыларды қалыптастыру мақсатында пайдалы.

Сборник заданий по общей гигиене: учебно-методическое пособие / М.Г. Калишев и др. — М.: Литтерра, 2016. — 224 с.



Учебно-методическое пособие разработано авторским коллективом кафедры гигиены питания, общей гигиены и экологии Карагандинского государственного медицинского университета в соответствии с содержанием основных разделов учебной программы по дисциплине «Общая гигиена». Пособие предназначено для студентов медицинских вузов и колледжей всех специальностей, в программе обучения которых имеются дисциплины профилактического направления. Пособие может использоваться при выполнении всех видов учебной деятельности и служить для повышения эффективности теоретической подготовки и формирования практических навыков по вопросам гигиены.

Балалар мен жасөспірімдер гигиенасы: оқулық / В.Р. Кучма; редакциясын басқарғандар В.Н. Приз, Г.Н. Талиева. — М.: ГЭОТАР-Медиа, 2014. — 464 бет.: ил.



Оқулық 9 тараудан тұрады, балалар мен жасөспірімдер денсаулығының дамуы, балалар мен жасөспірімдердің әр түрлі қызмет түрінің физиологиялық-гигиеналық негіздері, сонымен қатар олардың медициналық және санитарлық-эпидемиологиялық тұрғыдан қамтамасыз етілуі туралы мәліметтер берілген. Балалардың ұтымды тамақтану мәселелері, балалар мүлкітеріне қойылатын гигиеналық талаптар, балалар мекемелерінің орналасуы, жоспарлануы және жұмыс жасаудың гигиеналық принциптері, сонымен бірге гигиеналық тәрбие мен салауатты өмір салтын ұйымдастыру мәселелері терең қарастырылған.

Книга на русском языке: см. раздел «Литература на русском языке», 1.11.007

Гистология, эмбриология, цитология / Гистология, эмбриология, цитология

Гистология, эмбриология, цитология: оқулық / Ю.И. Афанасьев, Н.А. Юрина, Е.Ф. Котовский және басқалар; редакциясын басқарғандар Ю.И. Афанасьев, Н.А. Юрина; қазақ тіліне аударғандар және жауапты редакторлары Р.Ж. Есимова, К.Т. Нурсейтова. — М.: ГЭОТАР-Медиа, 2014. — 896 б.: ил.



Бұл оқулықта цитологиядан негізгі мағлұматтар, тіндер және мүшелер туралы берілген және адам дамуының дәйекті сатылары мен қатерлі кезеңдері сипатталады. Материалдар тіндер мен мүшелердің адам жасына байланысты өзгеретінін ескере отырып, гистогенетикалық тұрғыдан баяндалады. Тіндер мен мүшелердің қалпына келуі және реактивтік өзгерістері туралы мәліметтер ұсынылған. Оқулықтың материалдары оқу бағдарламасы шеңберінде маңызды биологиялық процестер жайлы мәліметтер береді,

негізгі мақсатымыз — медициналық-биологиялық ғылымның осы саласында шеберлікпен жұмыс істей білуді меңгеру үшін қажет. Оқулық медициналық жоғары оқу орындарының студенттеріне арналған, сонымен қатар интерн-дәрігерлерге, ординаторларға, аспиранттарға, оқытушыларға да пайдалы болады.

Дерматовенерология / Дерматовенерология



Тері және венерологиялық аурулар: оқулық / Ю.К. Скрипкин, А.А. Кубанова, В.Г. Акимов; қазақ тіліне аударған және жауапты редакторы Б. Түсіпқалиев. — М.: ГЭОТАР-Медиа, 2015. — 440 б.: ил.

Оқулық үш бөлімнен тұрады. Бірінші бөлімде тері анатомиясы, физиологиясы, дерматоздарды анықтау негіздері және оларды сыртқы және жалпы емдеу ұстанымдары көрсетілген, сонымен бірге физикалық факторларды пайдалана отырып, қайта құрастырылған. Екінші бөлім әр түрлі тері ауруларының клиникасына, диагностикасына, еміне және алдын алу шараларына арналған. Үшінші бөлімде мерездің (сифилис), создың (гонорея), хламидиоздың, трихомониаздың және жыныс жолдарымен жұғатын басқа аурулардың клиникалық және лабораториялық мәліметтері берілген. Оқулыққа суреттелген барлық ауруларды қамтитын, оларды есте сақтауға және келешекте жұмыс барысында еске түсіруге көмектесетін түрлі-түсті 127 фотосурет енгізілген. Оқулық жоғарғы оқу орындарының студенттеріне, интерндерге, резиденттерге, докторанттарға және дерматолог-венеролог дәрігерлерге арналған.

Дәлелді медицина / Доказательная медицина



Дәлелді медицина негіздері / Т. Гринхальх; жауапты редакторы Г.С. Кемелова; қазақ тіліне аударған Т.К. Сағадатова. — М.: ГЭОТАР-Медиа, 2014. — 336 б.

Бұл оқулық — дәлелді медицина пәніне ең танымал кіріспе, әлемнің әр түрлі елдеріндегі оқырмандардың беделіне ие болған және 9 тілге аударылған. Ол оқырманға дәлелді медицина туралы, оның әдістері жайлы анық түсінік береді, дәрігерлердің тәжірибелік жұмысында және медициналық білімде алатын орыны қандай екенін көрсетеді. Бұл оқулықты оқыған соң дәрігер, студент, оқытушы кездесетін мәселелер бойынша клиникалық сұрақтарды дұрыс құрастыруды және ол сұрақтарға жауап алуды үйренеді. Medline мәліметтер базасында және басқа да ақпарат көздерінен мәліметтерді іздестіру әдістері нақты мысалдар арқылы берілген. Кітаптың көп бөлігі медициналық әдебиеттерді сыни бағалауға арналған (зерттеу сапасы, оның қортындысы және нәтижені нақты науқасқа қатысты қолданылуы). Дәрілік заттардың клиникалық зерттелуін, диагностикалық және скринингтік тестілер, жүйелік шолулар, клиникалық нұсқаулықтар мен экономикалық талдауларды қалай бағалау керектігі жетімді және ұшқыр тілде сипатталған. Соңғы бөлім дәлелді медицинаның жетістіктерін клиникалық тәжірибе мен денсаулық сақтау мекемелеріне енгізуге арналған. Медициналық жоғарғы оқу орындарының студенттері мен оқытушыларына, барлық денсаулық сақтауды ұйымдастырушыларға және барлық тәжірибелік дәрігерлерге арналған.

Книга на русском языке: см. раздел «Литература на русском языке», 2.23.006

Емханалық және шұғыл педиатрия / Поликлиническая и неотложная педиатрия



Емханалық педиатрия: оқулық / редакциясын басқарған А.С. Калмыкова; қазақ тіліне аударған Т.С. Шонтасова; жауапты редакторы М.Ж. Еспенбетова, Ғ.А. Төлеуғаева. — М.: ГЭОТАР-Медиа, 2014. — 752 б.

Ресейдің белгілі ғалымы, профессор А.С. Калмыкованың «Емханалық педиатрия» оқулығы педиатр-дәрігерлер мен жалпы тәжірибелік дәрігерлерді амбулаторлы-емханалық жағдайда балаларға емдік-профилактикалық көмек көрсету мәселесі бойынша дайындауда кеңінен қолданыс тапқан оқулықтардың бірі. Оқулық 3 бөлімнен, 8 тараудан тұрады. Бірінші бөлімде балаларға емхана жағдайында емдік-профилактикалық көмекті ұйымдастыру, екінші бөлімде ұйымдасқан балаларға емдік-профилактикалық көмек көрсету, үшінші бөлімде емхана жағдайында балаларға шұғыл көмек көрсету мәселелері қарастырылған. Оқулықтың ғылыми медициналық аудармасында қолданыстағы медициналық сөздіктер терминдерін қолдандық.

Книга на русском языке: см. раздел «Литература на русском языке», 1.44.006

Емханалық терапия / Поликлиническая терапия



Емханалық терапия: оқулық / Г.И. Сторожаков, И.И. Чукаева, А.А. Александров; қазақшаға аударған А.М. Марқабая; жауапты редакторы А.С. Керімқұлова. — М.: ГЭОТАР-Медиа, 2014. — 624 б.: ил.

Оқулықта кең таралған ауруларға сипаттама мен оларды анықтау және емдеу жолдары берілген. Негізінен диспансерлік бақылау жұмысы мен еңбекке жарамдылық сараптамасына көңіл бөлінеді. Аурулардың алдын алу мүмкіндіктері мен қажеттіліктері талқыланады. Емхана жағдайында қолданылатын негізгі оқу-есеп құжаттары келтірілген. Медициналық жоғары оқу орындарының студенттеріне арналған.

Жалпы және бейорганикалық химия / Общая и неорганическая химия



Жалпы химия: оқулық / В.А. Попков, С.А. Пузаков; қазақ тіліне аударған С.Н. Ділмағамбетов; жауапты редакторы Ж.Ж. Ғұмарова. — М.: ГЭОТАР-Медиа, 2014. — 992 б.

Оқулық медициналық бағыттағы мамандардың жаратылыстану-ғылыми ойлау қабілетінің қалыптасуына айтарлықтай ықпал жасайтын бейорганикалық, аналитикалық, физикалық және коллоидтық химияның таңдамалы тарауларын пайымдауға арналған. Оқулықтың әрбір тарауы медициналық жоғары оқуорнының студентін

адам организмінде молекулалық және жасушалық деңгейде орын алатын үде-рістердің физикалық-химиялық мәні мен механизм-дерін қарастыруға қажетті теориялық біліммен қару-ландырады. Оқулықта медициналық-биологиялық сипаттағы кескіндемелер мен мысалдар келтірілген. Оқулық медициналық мамандықтар бойынша оқитын студенттерге арналған.

Бейорганикалық химия практикумы: оқу-әдістемелік құрылы қазақ және орыс тілінде = **Практикум по неорганической химии: учебно-методическое пособие на казахском и русском языке / А.С. Қожамжарова, А.А. Алмабекова, А.К. Кусаинова, О.А. Алмабеков. — М.: Литтерра, 2016. — 560 б.**



Әдістемелік нұсқауда дәрістер, сабақтардың тақырыптары мен мазмұны, зертханалық жұмыстардың сипаттамасы, тақырып бойынша есептер шығару, өз бетінше дайындыққа арналған тапсырмалар, сабақтың мазмұны және өткізу әдістемесі, жаттығулар мен сабақта қарастырылатын тақырыптың негізгі сұрақтары қамтылған. Әр тақырып бойынша құрылымдық үлгіде қолданылатын әдістердің теориялық негіздері, типтік есептердің шешімдері және тәжірибелік мәліметтердің нәтижелері бойынша көрсеткіштері берілген. Медициналық жоғары оқу орындарының студенттеріне арналған оқу-әдістемелік нұсқаулық бейорганикалық химияның типтік бағдарламасына сәйкес әзірленген.

В учебно-методическом пособии приводятся тема и содержание занятий, описание лабораторных работ, перечень вопросов и упражнений, рассматриваемых на занятиях. К каждой теме даются в структурированной форме теоретические основы применяемых методик, решение типовых задач и указания по расчету и обработке экспериментальных данных. В пособии приводятся также справочные данные, которые необходимы для выполнения лабораторных работ. Учебно-методическое пособие по неорганической химии составлено на основании типовой программы по неорганической химии и предназначена для студентов высших медицинских учебных заведений.

Жалпы күтім / Общий уход

Терапиялық клиникадағы науқастың жалпы күтімі: оқу құралы / В.Н. Ослопов, О.В. Богоявленская; қазақ тіліне аударған және жауапты редакторы Д.Х. Даутов. — М.: ГЭОТАР-Медиа, 2014. — 448 б.: ил.



Оқу құралында мейірбике ісінің заманауи ерекшеліктері ескеріле отырып, терапиялық клиникадағы науқас күтімінің негізгі мәселелері қарастырылған. Орта буындағы медицина қызметкерлері құзырындағы медициналық іс-шаралар және манипуляцияларға ерекше назар аударылған. Өзгертулер негізінен медициналық этика мәселелеріне, қан айналым жүйесі ауруларындағы науқасты бақылау мен күтіміне, сонымен бірге, реанимациялық көмек мәселелеріне қатысты болып шықты, бұл дәл осы салалардағы жалпы медициналық және әлеуметтік көзқарастың жылдам өзгеріп отыруына байланысты болды. «Науқастың

тамақтануы» тарауы толықтырылды, бұл бөлімде биологиялық белсенді қоспалардың пайдаланылуы жан-жақты қарастырылған, тұжырымдамалар келтірілген. Оқу құралы медициналық жоғары оқу орындарының емдеу, педиатрия, медициналық-профилактикалық факультеттері және жоғары мейірбикелік білім беру факультеті студенттеріне арналған.

Книга на русском языке: см. раздел «Литература на русском языке», 1.36.002

Хирургиялық науқастардың күтімі: оқулық / Н.А. Кузнецов, А.Т. Бронтвейн; қазақ тіліне аударған және жауапты редакторы М.А. Қалдыбаев. — М.: ГЭОТАР-Медиа, 2013. — 288 б.: ил.



«Хирургиялық науқастардың күтімі» оқулығы 12 бөлімнен тұрады, науқастар күтімінің барлық қырлары толық қаралған, бұл өз тұрғысынан басқа пәндерді де меңгеруге көмегін тигізеді. Оқулықта клиникалық тәжірибеде қолданылатын хирургиялық науқастар күтімінің көптеген белгілі әдістерімен қатар, инновациялық технологияға да кең орын берілген. Ұсынылған материалдар медицина білімін берудің халықаралық талаптарына сәйкес келеді. Оқулықтың тілі анық, қажетті деңгейде жазылған, көптеген кестелер, суреттер мазмұнын қабылдауға көмектеседі. Әрбір бөлімнен соң тексеру тест сұрақтары мен жауаптары келтірілген. Кітаптың соңында негізгі хирургиялық терминдердің мағынасы берілген. Оқулық жоғарғы медицина университеттері бағдарламасына, стандартына сай жазылған, осы пәнді меңгеруші студенттерге арналған.

Книга на русском языке: см. раздел «Литература на русском языке», 1.36.004

Балалардың жалпы күтімі: тәжірибелік сабақтар мен мейіргерлік практикаға нұсқаулық: оқу құралы / А.М. Запруднов, К.И. Григорьев; қазақ тіліндегі басылымның жауапты редакторы А.Б. Күзгібекова; қазақ тіліне аударған Б.С. Қошқарбаева. — М.: ГЭОТАР-Медиа, 2018. — 384 б.: ил.



Оқу құралының төртінші басылымы (PMFA корп. мүшесі А.В. Мазуриннің қатысуымен 1989 ж. бірінші басылым жарық көрген) «Иммунопрофилактика», «Педиатрияның мейіргерлік іс негіздері», «Қарапайым физиотерапиялық емшараларды орындау техникасы» тарауларымен толықтырылды. Эндокриндік аурулармен, ас қорыту ағзаларының ауруларымен сырқаттанатын балалардың күтімі, шұғыл жағдайлар ерекшеліктері бойынша тараулардың мазмұны аса кеңейтілген. Көрнекілік материалдары жақсартылып, толықтырылған. Педиатрияның соңғы жетістіктерін ескере отырып, емшек жасындағы балалардың күтімі мен ерте жастағы балалардың тәрбиесі туралы сұрақтар қамтылған. Сырқаттанған балалардың жалпы күтімі жөнінде аса маңызды тарауларда жағдаяттық есептер берілген. Қосымшаларда «Мейіргерлердің этикалық кодексі» мен «Мейіргерлердің халықаралық этикалық кодексінің» толық мәтіні ұсынылған.

Оқу құралы медициналық ЖОО студенттеріне, сонымен бірге мейіргерлер мен дәрігер-педиатрларға арналған.

Жалпы патология / Общая патология



Патология: оқулық: 2 томдық / редакциясын басқарғандар М.А. Пальцев, В.С. Пауков; қазақ тіліне аударғандар С.А. Аппбасова, Б.Р. Әлімбаева; жауапты редакторы Д.М. Шабдарбаева. — М.: ГЭОТАР-Медиа, 2015. 1-т. — 536 с. 2-т. — 488 с.

Оқулық ықшам дискідегі кітаптан, адамның жалпы және жеке патологиясынан құралған заманауи мағлұматтардан, 230 суреттен тұрады. И.М. Сеченов атындағы ММУ-нің жалпы патология курсының патологиялық анатомия кафедрасы қызметшілерімен жазылған, жалпы және жеке патологияның құрылымдық-функционалды аспектілерін анықтайтын патологиялық анатомия мен патологиялық физиология бойынша синтез мәліметтерін ұсынады. Оқулықтың бірінші томында сырқат кезіндегі барлық реакция негізін құрайтын жалпы патология сұрақтарының басымдылығы баяндалады. Екінші томы патологиялық анатомия мен патофизиологиялық механизмде аурулардың жетілуі және аса маңызды патология үрдістерінің мағлұматтарынан тұрады. Ықшам дискіде аурулардан басқа кейбір нәзік механизмдердің, патогенез ауруларының жіктелуі, сонымен қатар, молекулалық дәрежедегі патология тарихынан тұратын кейбір мәліметтердің жіктелу сұрақтарынан құралған. Оқулық медициналық жоғарғы оқу орындарының студенттеріне арналған.

Жалпы хирургия / Общая хирургия



Жалпы хирургия: оқулық / В.К. Гостищев; қазақ тіліне аударған Д.А. Смаилов; жауапты редакторы М.У. Мұқанов. — М.: ГЭОТАР-Медиа, 2014. — 752 б.: ил.

Оқулықта хирургияның жалпы мәселелері (асептика және антисептика, қан ағу және қан құю қағидаттары, жансақтау және ауруды сездірмеу негіздері, хирургиялық науқастарды тексерудің ерекшеліктері, хирургиялық ота) қаралған; хирургиялық аурулар (жарақаттар, іріңді-қабыну аурулары, ісіктер, паразиттік хирургиялық аурулар, хирургиялық емді талап ететін даму ақаулары) негізіндегі патологиялық процестер жарық көрген. Әрбір тарау бақылау сұрақтарымен және міндеттермен толықтырылған. Оқулыққа алғаш рет ықшам диск қоса беріліп отыр. Оқулық медициналық жоғарғы оқу орындарының студенттеріне арналған.

Книга на русском языке: см. раздел «Литература на русском языке», 1.34.001

Зертханалық диагностика / Лабораторная диагностика



Клиникалық лабораторлы диагностика: оқу құралы / А.А. Кишкун; қазақ тіліне аударған және жауапты редакторы А.Ж. Сейтеметова. — М.: ГЭОТАР-Медиа, 2017. — 960 б.

Оқу құралында науқасты тексеруге арналған лабораториялық тесттерді жүргізудің ұйымдастыру аспектілерінің негізі көрсетілген. Айрықша назар пациенттерді әр түрлі тексеруден өткізуге арналған дайындықтың ерекшеліктеріне бөлінген. Биологиялық материалдарды алу және жинау жолдары жан-жаты жазылған. Медициналық көмек көрсету кезінде жедел әрекетті талап ететін, дәрігер өз тәжірибесінде зерттелген көрсеткіштердің критикалық шамасын ескеруді ұстанып, лабораториялық анализдерді тексеру және бағалауды тағайындаудың негізгі амалдары көрсетілген. Оқу құралының жеке бөлімдерінде клиникалық тәжірибеде кең қолданылатын лабораториялық зерттеулер жан-жақты қарастырылған. Айрықша назар заманауи лабораториялық зерттеулердің амалдарына, лабораториялық технологиялардың негізгі принциптеріне бөлінген. Диагноз қоюдың лабораториялық критерийлері, емдеу түрін таңдау мен мақсатқа жету жолдары ғылыми тұрғыдан дәлелденген. Оқулықта мазмұндалған лабораториялық зерттеу нәтижелерін бағалау мен оның клиникалық тәжірибеде қолданылудың жан-жақтылығы, клиника-лық-диагностикалық лаборатория жұмысының ерекшеліктері жоғарғы медициналық оқу орындарында оқитын студенттерге, барлық клиникалық мамандықтағы жас дәрігерлерге және денсаулық сақтауды ұйымдастыратын мамандарға өз пайдасын тигізбек.

Книга на русском языке: см. раздел «Литература на русском языке», 1.20.001

Иммунология / Иммунология



Иммунология. Практикум: оқу құралы қазақ және орыс тілінде = **Иммунология. Практикум:** учебное пособие на русском и казахском языках / редакциясын басқарғандар Л.В. Ковальчук, Г.А. Игнатъева, Л.В. Ганковская; қазақ тіліне аударған және жалпы редакциясын басқарған М.А. Ғазалиева; жауапты редакторы Т.Т. Нұрпейісов. — М.: ГЭОТАР-Медиа, 2016. — 384 б.: ил.

Оқу құралында иммунологияда және биология мен медицинаның түрлі салаларында қолданылып жүрген заманауи әдістер ұсынылған. Иммундық жүйе жасушасы бөлінуінің классикалық әдістерімен қатар, олардың функционалдық белсенділігін иммуноанализ әдісімен тексеру, гендердің экспрессиясын полимеразалы тізбектік реакция, мутагенезге бағытталған микрочип, гибридомды биотехнология, т.б. әдістерімен зерттеу кеңінен сипатталған. Организмнің ең маңызды реттеуші жүйесінің бірі — цитокиндердің жүйесін бағалаудың кешенді тәсілдері қарастырылған. Кейбір бөлігі практикалық сабақтар аясында қарастырылатын әдістердің негізгі қағидаттары мен кезеңдері келтірілген. Оқу құралы сауатты құрастырылған. Басылымды проблемалық оқу-әдістемелік комиссия шешімімен медициналық оқу орындарында иммунология және аллергология бойынша сабақ беруде пайдалануға кеңес беріледі.

Сонымен қатар, медициналық оқу орындары мен университеттердің дәрігерлік және биологиялық мамандықтарында білім алатын студенттерге, сондай-ақ, ординаторларға, аспиранттарға, биология мен медицинаның түрлі салаларында жұмыс істейтін барлық дәрігерлер мен мамандарға арналады.

В пособии представлены современные методы, применяемые в иммунологии и самых разных областях биологии и медицины. Наряду с классическими методами выделения клеток иммунной системы, изучения их функциональной активности подробно освещены методы иммуноанализа, исследования экспрессии генов методом полимеразной цепной реакции, микрочипов, направленный мутагенез, гибридомная биотехнология и др. Рассмотрен комплексный подход к оценке системы цитокинов — одной из важных регуляторных систем организма. Приведены основные принципы и этапы постановки методов, часть которых может быть воспроизведена в рамках практических занятий. Пособие хорошо иллюстрировано. Издание рекомендовано для использования в преподавании в медицинских вузах Проблемной учебно-методической комиссией по иммунологии и аллергологии. Предназначено студентам врачебных и биологических специальностей медицинских вузов и университетов, а также ординаторам, аспирантам, врачам всех специальностей и специалистам, работающим в разных областях биологии и медицины.

Книга на русском языке: см. раздел «Литература на русском языке», 1.16.004

Иммунология: оқулық /
Р.М. Хаитов; жауапты редакторы
Ө.У. Байдүйсенова; жалпы редакциясын
басқарған М.А. Ғазалиева. —
М.: ГЭОТАР-Медиа, 2015. — 424 б.



Оқулықта қалыпты және патологиялық иммунитет жүйесінің қызметі мен құрылысының аспектісінің заманауи мағлұматтары келтірілген. Туа біткен және бейімделген иммунитет механизмдері ағзалы, жасушалы және молекулярлық-генетикалық сатыларда көрсетілген. Иммун жүйесінің жасуша популяциялары, иммуноциттердің рецепторлы құрылысы, ішкі жасушалы сигналдық жолдың қалыптасуының механизмдері, мүше мен тіндердің үйлесімділігінің басты кешені, иммунитеттің генетикалық бақылауы, иммунологиялық зерде туралы мағлұматтар берілген. Иммун жетіспеушілік, аллергиялық және аутоиммунды аурулар талданған. Иммунотропты дәрілік заттардың көмегімен иммунды жауаптың генетикалық бақылауының фенотиптік түзетуінің мүмкіншілігі көрсетілген. Медициналық және биологиялық жоғарғы оқу орындарының студенттеріне, сондай-ақ дипломнан кейінгі білім алатын қызметкерлерге арналған.

Книга на русском языке: см. раздел «Литература на русском языке», 1.16.002

«Жүйке жүйесі» модулі = модуль «Нервная система»: интеграцияланған оқулық: қазақ және орыс тілдерінде /
С.К. Жауғашева, С.Б. Жәутікова,
М.М. Түсіпбекова және б. —
М.: Литтерра, 2014. — 264 б.: ил.



«Жүйке жүйесі» модулінің оқулығы интеграцияланған жүйе бойынша білім алатын студенттерге арналған. Берілген оқулықта жүйке жүйесі бойынша МЖББС-2006 және Типтік оқу бағдарламасына сәйкес сегіз пәннің барлық материалы көрсетілген: адам анатомиясы, гистология, қалыпты физиология, ішкі аурулар пропедевтикасы, патологиялық физиология, патологиялық анатомия, визуалды диагностика және фармакология.


Учебник по модулю «Нервная система» предназначен для студентов, обучающихся по интегрированной системе. Материал представлен в соответствии с ГОСО-2006 и Типовой учебной программой по нервной системе восьми дисциплин: анатомии человека, гистологии, нормальной физиологии, пропедевтики внутренних болезней, патологической физиологии, патологической анатомии, визуальной диагностики и фармакологии.

«Ас қорыту жүйесі» модулі = модуль «Пищеварительная система»: интеграцияланған оқулық: қазақ және орыс тілдерінде /
С.К. Жауғашева,
С.Б. Жәутікова, М.М. Түсіпбекова
және б. — М.: Литтерра, 2014. —
376 б.: ил.



«Ас қорыту жүйесі» модулінің оқулығы интеграцияланған жүйе бойынша білім алатын студенттерге арналған. Берілген оқулықта ас қорыту жүйесі бойынша МЖББС-2006 және Типтік оқу бағдарламасына сәйкес сегіз пәннің барлық материалы көрсетілген: адам анатомиясы, гистология, қалыпты физиология, ішкі аурулар пропедевтикасы, патологиялық физиология, патологиялық анатомия, визуалды диагностика және фармакология.


Учебник по модулю «Пищеварительная система» предназначен для студентов, обучающихся по интегрированной системе. Материал представлен в соответствии с ГОСО-2006 и Типовой учебной программой по пищеварительной системе восьми дисциплин: анатомии человека, гистологии, нормальной физиологии, пропедевтики внутренних болезней, патологической физиологии, патологической анатомии, визуальной диагностики и фармакологии.



«Зәр шығару жүйесі» модулі = модуль «Мочевыделительная система»: интеграцияланған оқулық: қазақ және орыс тілдерінде / С.К. Жауғашева, С.Б. Жәутікова, М.М. Түсіпбекова және б. — М.: Литтерра, 2014. — 56 б.: ил.

«Зәр шығару жүйесі» модулінің оқулығы интеграцияланған жүйе бойынша білім алатын студенттерге арналған. Берілген оқулықта зәр шығару жүйесі бойынша МЖББС-2006 және Типтік оқу бағдарламасына сәйкес сегіз пәннің барлық материалы көрсетілген: адам анатомиясы, гистология, қалыпты физиология, ішкі аурулар пропедевтикасы, патологиялық физиология, патологиялық анатомия, визуалды диагностика және фармакология.

Учебник по модулю «Мочевыделительная система» предназначен для студентов, обучающихся по интегрированной системе. Материал представлен в соответствии с ГОСО-2006 и Типовой учебной программой по мочеиспускательной системе восьми дисциплин: анатомии человека, гистологии, нормальной физиологии, пропедевтики внутренних болезней, патологической физиологии, патологической анатомии, визуальной диагностики и фармакологии.



«Жүрек-қан тамырлар жүйесі» модулі = модуль «Сердечно-сосудистая система»: интеграцияланған оқулық: қазақ және орыс тілдерінде / С.К. Жауғашева, С.Б. Жәутікова, М.М. Түсіпбекова және б. — М.: Литтерра, 2014. — 344 б.: ил.

«Жүрек-қан тамырлар жүйесі» модулінің оқулығы интеграцияланған жүйе бойынша білім алатын студенттерге арналған. Берілген оқулықта жүрек-қан тамырлар жүйесі бойынша МЖББС-2006 және Типтік оқу бағдарламасына сәйкес сегіз пәннің барлық материалы көрсетілген: адам анатомиясы, гистология, қалыпты физиология, ішкі аурулар пропедевтикасы, патологиялық физиология, патологиялық анатомия, визуалды диагностика және фармакология.

Учебник по модулю «Сердечно-сосудистая система» предназначен для студентов, обучающихся по интегрированной системе. Материал представлен в соответствии с ГОСО-2006 и Типовой учебной программой по сердечно-сосудистой системе восьми дисциплин: анатомии человека, гистологии, нормальной физиологии, пропедевтики внутренних болезней, патологической физиологии, патологической анатомии, визуальной диагностики и фармакологии.




«Қан түзуші жүйесі» модулі = модуль «Кровотворная система»: интеграцияланған оқулық: қазақ және орыс тілдерінде / С.К. Жауғашева, М.Т. Аликпаров, С.Б. Жәутікова және б. — М.: Литтерра, 2014. — 288 б.: ил.

«Қан түзуші жүйесі» модулінің оқулығы интеграцияланған жүйе бойынша білім алатын студенттерге арналған. Берілген оқулықта қан түзуші жүйесі бойынша МЖББС-2006 және Типтік оқу бағдарламасына сәйкес сегіз пәннің барлық мате-

риалы көрсетілген: адам анатомиясы, гистология, қалыпты физиология, ішкі аурулар пропедевтикасы, патологиялық физиология, патологиялық анатомия, визуалды диагностика және фармакология.


Учебник по модулю «Кровотворная система» предназначен для студентов, обучающихся по интегрированной системе. Материал представлен в соответствии с ГОСО-2006 и Типовой учебной программой по кровотворной системе восьми дисциплин: анатомии человека, гистологии, нормальной физиологии, пропедевтики внутренних болезней, патологической физиологии, патологической анатомии, визуальной диагностики и фармакологии.



«Тірек-қимыл жүйесі» модулі = модуль «Опорно-двигательная система»: интеграцияланған оқулық: қазақ және орыс тілдерінде / С.К. Жауғашева, С.Б. Жәутікова, М.М. Түсіпбекова және б. — М.: Литтерра, 2014. — 240 б.: ил.

«Тірек-қимыл жүйесі» модулінің оқулығы интеграцияланған жүйе бойынша білім алатын студенттерге арналған. Берілген оқулықта тірек-қимыл жүйесі бойынша МЖББС-2006 және Типтік оқу бағдарламасына сәйкес сегіз пәннің барлық материалы көрсетілген: адам анатомиясы, гистология, қалыпты физиология, ішкі аурулар пропедевтикасы, патологиялық физиология, патологиялық анатомия, визуалды диагностика және фармакология.

Учебник по модулю «Опорно-двигательная система» предназначен для студентов, обучающихся по интегрированной системе. Материал представлен в соответствии с ГОСО-2006 и Типовой учебной программой по опорно-двигательной системе восьми дисциплин: анатомии человека, гистологии, нормальной физиологии, пропедевтики внутренних болезней, патологической физиологии, патологической анатомии, визуальной диагностики и фармакологии.




Тыныс алу жүйесі» модулі = модуль «Дыхательная система»: интеграцияланған оқулық: қазақ және орыс тілдерінде / С.К. Жауғашева, С.Б. Жәутікова, М.М. Түсіпбекова және б. — М.: Литтерра, 2014. — 272 б.: ил.

«Тыныс алу жүйесі» модулінің оқулығы интеграцияланған жүйе бойынша білім алатын студенттерге арналған. Берілген оқулықта тыныс алу жүйесі бойынша МЖББС-2006 және Типтік оқу бағдарламасына сәйкес сегіз пәннің барлық материалы көрсетілген: адам анатомиясы, гистология, қалыпты физиология, ішкі аурулар пропедевтикасы, патологиялық физиология, патологиялық анатомия, визуалды диагностика және фармакология.

Учебник по модулю «Дыхательная система» предназначен для студентов, обучающихся по интегрированной системе. Материал представлен в соответствии с ГОСО-2006 и Типовой учебной программой по дыхательной системе восьми дисциплин: анатомии человека, гистологии, нормальной физиологии, пропедевтики внутренних болезней, патологической физиологии, патологической анатомии, визуальной диагностики и фармакологии.

«Эндокриндік жүйесі» модулі = модуль «Эндокринная система»: интеграцияланған оқулық: қазақ және орыс тілдерінде / С.К. Жауғашева, С.Б. Жәуіткіова, М.Т. Алияхпаров және б. — М.: Литтерра, 2014. — 328 б.: ил.



«Эндокриндік жүйесі» модулінің оқулығы интеграцияланған жүйе бойынша білім алатын студенттерге арналған. Берілген оқулықта эндокриндік жүйесі бойынша МЖББС-2006 және Типтік оқу бағдарламасына сәйкес сегіз пәннің барлық материалы көрсетілген: адам анатомиясы, гистология, қалыпты физиология, ішкі аурулар пропедевтикасы, патологиялық физиология, патологиялық анатомия, визуалды диагностика және фармакология.

Учебник по модулю «Эндокринная система» предназначен для студентов, обучающихся по интегрированной системе. Материал представлен в соответствии с ГОСО-2006 и Типовой учебной программой по эндокринной системе восьми дисциплин: анатомии человека, гистологии, нормальной физиологии, пропедевтики внутренних болезней, патологической физиологии, патологической анатомии, визуальной диагностики и фармакологии.

Ішкі аурулар: «Гастроэнтерология» модулі: оқулық қазақ және орыс тіліне = Внутренние болезни: модуль «Гастроэнтерология»: учебник на казахском и русском языке / Е.М. Ларюшина, Л.Г. Тургунова, А.А. Ким және басқалар; серия редакторы Р.С. Досмағамбетова. — М.: Литтерра, 2016. — 384 б.



Оқулықтың мазмұны «Жалпы медицина» мамандығы «Гастроэнтерология» модулі бойынша ішкі аурулар бағдарламасымен сипатталады, базальқ пәндердің «Асқорыту жүйесі» модулінің интеграциялық оқулығының жалғастырушысы болып табылады. Оқулықтың құрылу түрі гастроэнтерологиялық синдромдар кезінде диагностикалық ізденіс дағдыларын меңгеруге бейімделген. Оқулықта Қазақстанда әрекет етуші диагностика және емдеу клиникалық хаттамаларын, халықаралық ұсыныстарды ескере отырып, неғұрлым жиі таралған асқазан — ішек жолдары ауруларының заманауи жіктемелері, диагностикалық сипатбелгілері және емдеу қағидалары ұсынылған. Сонымен қоса, оқулықта вирусты гепатиттердің және жедел ішек инфекциясының диагностикасы мен емнің сұрақтары қарастырылған. Медициналық жоғары оқу орынында білім алушыларға арналған.

Содержание учебника соответствует программе внутренних болезней по модулю «Гастроэнтерология» специальности «Общая медицина» и имеет преемственность с интегрированным учебником модуля «Пищеварительная система» базовых дисциплин. Форма построения учебника направлена на умение проводить диагностический поиск при гастроэнтерологических синдромах. В учебнике представлены современные классификации, диагностические критерии и принципы лечения наиболее распространенных заболеваний желудочно-кишечного тракта, с учетом действующих в Казахстане клинических протоколов диагностики и лечения, международных рекомендаций. В учебнике также освещены вопросы диагностики, лечения вирусных гепатитов и острой кишечной инфекции. Учебник предназначен для студентов медицинских вузов.


Ішкі аурулар: «Эндокринология» модулі: оқулық қазақ және орыс тіліне = Внутренние болезни: модуль «Эндокринология»: учебник на казахском и русском языке / Н.В. Васильева, Д.Т. Амиханова, А.А. Серикбаева және басқалар; серия редакторы Р.С. Досмағамбетова. — М.: Литтерра, 2016. — 248 б.: ил.



Оқулықтың мазмұны «Жалпы медицина» мамандығы «Эндокринология» модулі бойынша ішкі аурулар бағдарламасымен сипатталады, базальқ пәндердің «Эндокриндік жүйесі» модулінің интеграциялық оқулығының жалғастырушысы болып табылады. Оқулықтың құрылу түрі неғұрлым жиі таралған эндокриндік аурулар кезінде симптомдар мен синдромдарды анықтаудағы клиникалық машықтарды құрастырумен диагностикалық ізденіс дағдыларын меңгеруге бейімделген. Оқулықта Қазақстанда әрекет етуші диагностика және емдеу хаттамаларын, халықаралық ұсыныстарды ескере отырып, заманауи жіктемелері, диагноздың сипатбелгілері және емдеу қағидалары ұсынылған. Оқулық медициналық жоғары оқу орындарына арналған.

Содержание учебника соответствует программе внутренних болезней по модулю «Эндокринология» специальности «Общая медицина», имеет преемственность с интегрированным учебником модуля «Эндокринная система» базовых дисциплин. Форма построения учебника направлена на формирование клинических навыков выявления симптомов и синдромов, наиболее часто встречаемых у больных с эндокринной патологией, умения проводить диагностический поиск при наиболее распространенных эндокринных заболеваниях. В учебнике представлены современные классификации, критерии диагноза, принципы лечения с учетом действующих в Казахстане протоколов диагностики и лечения, международных рекомендаций. Учебник предназначен для студентов медицинских вузов.

Ішкі аурулар: «Кардиология» модулі: оқулық қазақ және орыс тіліне = Внутренние болезни: модуль «Кардиология»: учебник на казахском и русском языке / Л.К. Бадина, Н.Г. Малюченко, Ф.У. Нильдибаева және басқалар; серия редакторы Р.С. Досмағамбетова. — М.: Литтерра, 2016. — 256 б.: ил.



Оқулықтың мазмұны «Жалпы медицина» мамандығы «Кардиология» модулі бойынша ішкі аурулар бағдарламасымен сипатталады, базальқ пәндердің «Жүрек — қан тамыр жүйесі» модулінің интеграциялық оқулығының жалғастырушысы болып табылады. Оқулықтың құрылу түрі неғұрлым жиі таралған жүрек — қан тамыр аурулары кезінде диагностикалық ізденіс дағдыларын меңгеруге бейімделген. Оқулықта Қазақстанда әрекет етуші диагностика және емдеу клиникалық хаттамаларын, халықаралық ұсыныстарды ескере отырып, неғұрлым жиі таралған жүрек — қан тамыр ауруларының заманауи жіктемелері, диагностикалық сипатбелгілері және емдеу қағидалары ұсынылған. Медициналық жоғары оқу орынында білім алушыларға арналған. Содержание учебника отражает программу внутренних болезней по модулю «Кардиология» специальности «Общая медицина», имеет преемственность с


интегрированным учебником модуля «Сердечно-сосудистая система» базовых дисциплин. Форма построения учебника направлена на умение проводить диагностический поиск при наиболее распространенных сердечно-сосудистых заболеваниях. В учебнике представлены современные классификации, диагностические критерии и принципы лечения наиболее распространенных заболеваний сердечно-сосудистой системы с учетом действующих в Казахстане клинических протоколов диагностики и лечения, международных рекомендаций. Учебник предназначен для студентов медицинских вузов.



Ішкі аурулар: «Гематология» модулі: қазақ және орыс тіліне оқулық = **Внутренние болезни: модуль «Гематология»:** учебник на казахском и русском языке / Л.Г. Тургунова, Е.М. Ларюшина, Н.С. Умбеталина және басқалар; серия редакторы Р.С. Досмағамбетова. — М.: Литтерра, 2016. — 240 б.

Оқулықтың мазмұны «Жалпы медицина» мамандығы «Гематология» модулі бағдарламасы бойынша жасалған, сонымен қатар базалық пәндер модулі «Қан жасау жүйесі» интегралданған оқулығының жалғасы болып табылады. Оқулықтың жазылу формасы жалпы қан анализін интерпретациялау және жиі кездесетін гематологиялық синдромдардың ажыратпалы диагностикасын жүргізуді үйретуге бағытталған. Бұл оқулықта заманауи классификациялар, диагноз критерийлері, Қазақстанда қолданыстағы диагностика және емдеу хаттамалары, халықаралық ұсыныстары баяндалған. Оқулық медициналық жоғарғы оқу орындарына арналған.

Содержание учебника соответствует программе внутренних болезней по модулю «Гематология» специальности «Общая медицина», имеет преемственность с интегрированным учебником модуля «Кровотворная система» базовых дисциплин. Форма построения учебника направлена на умение интерпретировать общий анализ крови и проводить диагностический поиск при наиболее распространенных гематологических синдромах. В учебнике представлены современные классификации, критерии диагноза, принципы лечения с учетом действующих в Казахстане Клинических протоколов диагностики и лечения, международных рекомендаций. Учебник предназначен для студентов медицинских вузов.



Ішкі аурулар: «Ревматология» модулі: оқулық қазақ және орыс тіліне = **Внутренние болезни: модуль «Ревматология»:** учебник на казахском и русском языке / Л.Г. Тургунова, Т.К. Дюсембаева, А.Р. Алина; серия редакторы Р.С. Досмағамбетова. — М.: Литтерра, 2016. — 264 б.: ил.

Оқулықтың мазмұны «Жалпы медицина» мамандығы бойынша «Ревматология» модулінің ішкі аурулар бағдарламасын бейнелейді, базалық пәндері «Тірек-қимыл жүйесі» модулінің интеграцияланған оқулығына сабақтасады. Оқулықтың құрылымы кең таралған ревматологиялық синдромдар кезінде диагностикалық ізденісті жүргізуге бағытталған. Оқулықта заманауи жіктеулер, диагноздың сипатбелгілері, Қазақстанда әрекет етуші диагностика және емдеу хаттамалары, халықаралық ұсыныстар негізінде емдеу қағидалары көрсетілген. Оқулық медициналық жоғарғы оқу орындарына арналған.

Содержание учебника соответствует программе внутренних болезней по модулю «Ревматология» специальности «Общая медицина», имеет преемственность с интегрированными учебниками по модулям «Опорно-двигательная система» и «Сердечно-сосудистая система» базовых дисциплин. Форма построения учебника направлена на умение проводить диагностический поиск при наиболее распространенных ревматологических синдромах. В учебнике представлены современные классификации, критерии диагноза, принципы лечения с учетом действующих в Казахстане протоколов диагностики и лечения, международных рекомендаций. Учебник предназначен для студентов медицинских вузов.



Ішкі аурулар: «Нефрология» модулі: оқулық қазақ және орыс тіліне = **Внутренние болезни: модуль «Нефрология»:** учебник на казахском и русском языке / И.В. Бачева, Л.Г. Тургунова, Н.С. Умбеталина және т.б.; серия редакторы Р.С. Досмағамбетова. — М.: Литтерра, 2016. — 264 б.

Оқулықтың мазмұнында «Нефрология» модулі бойынша ішкі аурулар бағдарламасы көрсетілген, базалық пәндерінің «Несеп бөліну жүйесі» интегралданған оқу құралдарының сабақтастығы бар. Оқулықты құрастыру түрінде несеп анализдарын интерпретациялау шеберлігіне бағытталған, аса таралған нефрологиялық синдромдар мен ауруларына диагностикалық зерттеме жүргізу. Оқулықтарда қазіргі классификация, диагноздың критериялары, халықаралық ұсыныстарымен, Қазақстан Республикасындағы емдік және диагностиканың клиникалық хаттамаларын, халықаралық ұсыныстарды қолданатын емдік қағидалары ұсынылған. Оқулық медициналық жоғарғы оқу орындарына арналған.

Содержание учебника соответствует программе внутренних болезней по модулю «Нефрология» специальности «Общая медицина», имеет преемственность с интегрированным учебником «Мочевыделительная система» базовых дисциплин. Форма построения учебника направлена на умение интерпретировать анализы мочи, проводить диагностический поиск при наиболее распространенных нефрологических синдромах и заболеваниях, включая туберкулез почек. В учебнике представлены современные классификации, критерии диагноза, принципы лечения с учетом действующих в Республике Казахстан клинических протоколов диагностики и лечения, международных рекомендаций. Учебник предназначен для студентов медицинских вузов.



Ішкі аурулар: «Пульмонология» модулі: оқулық қазақ және орыс тіліне = **Внутренние болезни: модуль «Пульмонология»:** учебник на казахском и русском языке / А.М. Жусупова, А.А. Ким, А.Р. Алина, және т.б.; серия редакторы Р.С. Досмағамбетова. — М.: Литтерра, 2016. — 264 б.: ил.

Оқулықтың мазмұны «Жалпы медицина» мамандығы бойынша «Пульмонология» модулінің ішкі аурулар бағдарламасын бейнелейді, базалық пәндері «Тыныс алу жүйесі» модулінің интеграцияланған оқулығына сабақтасады. Оқулықта пульмонологиядағы негізгі синдромдар

аясында күнделікті практикалық дәрігердің тәжірибесінде кең тараған тыныс алу мүшелерінің аурулары ұсынылған; жіктемелері, ажыратпалы диагностика қағидалары мен Қазақстанда қолданылатын диагностика және емдеу хаттамаларын, халықаралық ұсыныстарды ескере отырып науқасты жүргізу амалдары баяндалған. Оқулық медициналық жоғарғы оқу орындарына арналған.

Содержание учебника соответствует программе внутренних болезней по модулю «Пульмонология» специальности «Общая медицина», имеет преемственность с интегрированными учебником по модулю «Дыхательная система» базовых дисциплин. В учебнике в рамках основных синдромов в пульмонологии представлены наиболее распространенные заболевания органов дыхания, встречающиеся в повседневной практической деятельности врача; освещены классификации, дифференциально-диагностические критерии и тактика ведения больного с учетом действующих в Казахстане протоколов диагностики и лечения, международных рекомендаций. Учебник предназначен для студентов медицинских вузов.

«Неврология» модулі: қазақ және орыс тілінде оқулық = **модуль «Неврология»:** учебник на казахском и русском языках / М.Г. Абдрахманова. — М.: Литтерра, 2018. — 256 б.



Оқулықтың мазмұны «Жалпы медицина» мамандығы бойынша ГОСО-2006 ж. неврология бойынша типтік оқу бағдарламасына сәйкес келеді, «Жүйке жүйесі», «Тірек-қимыл жүйесі», «Жүрек-қан тамырлары жүйесі», «Ревматология» базалық пәндері бойынша сабақтастықты қамтамасыз етеді. Оқулықтың нысаны ең көп таралған неврологиялық синдромдарда диагностикалық іздестіруді жүргізуге бағытталған. Оқулықта заманауи классификациялар, диагноз критериясы, Қазақстандағы клиникалық хаттамалар диагностикалық және емдік, халықаралық ұсыныстар көрсетілген. Оқулық медициналық жоғарғы оқу орынының студенттеріне арналған.

Содержание учебника соответствует типовой учебной программе по неврологии ГОСО-2006 г. по специальности «Общая медицина», имеет преемственность с интегрированными учебниками модулей «Нервная система», «Опорно-двигательная система», «Сердечно-сосудистая система», «Ревматология» базовых дисциплин. Форма построения учебника направлена на умение проводить диагностический поиск при наиболее распространенных неврологических синдромах. В нем представлены современные классификации, критерии диагноза, принципы лечения с учетом действующих в Казахстане клинических протоколов диагностики и лечения, международных рекомендаций. Учебник предназначен студентам медицинских вузов.

Инфекциялық аурулар: оқулық / Г.К. Аликеева және б.; редакциясын басқарғандар Н.Д. Ющук, Ю.Я. Венгеро; қазақ тіліне аударған және жауапты редакторы Б.Н. Кошеров. — М.: ГЭОТАР-Медиа, 2017. — 528 б.: ил.



Оқулықта инфекциялық аурулардың әр түрлі нозоформа құрылымдарының өзгеруіне және олардың экономикалық маңыздылығына сәйкес толықтырылып, инфектологиядағы жаңа жетістіктер мен оқу жоспарындағы өзгерістерге сүйене отырып толыққан. Оқулық медициналық жоғарғы оқу орындарындағы емдеу және медициналық профилактика (алдын алу) факультетінің студенттеріне арналған. *Книга на русском языке: см. раздел «Литература на русском языке», 1.18.001*

Балалардағы жұқпалы аурулардың диагностикасы және ажырату диагностикасы: оқу құралы / Р.Х. Бегайдарова, Г.Қ. Алшынбекова. — М.: ГЭОТАР-Медиа, 2014. — 144 б.



Бұл оқу құралында балаларда кеңінен таралған жұқпалы ауруларды диагностикалаудың және ажырату диагностикасының қадамдық алгоритмі ұсынылған. Оның ерекшелігі — клиникалық жағдайды жылдам әрі тез бағалауға мүмкіндік беретін алгоритмдік ыңғайды қолдану. Кесте түрінде көрсетілген материал, ол басты мәселелерді зерттеуге, туындаған сұрақтарға тез жауап беруге және тиімді клиникалық шешім қабылдауға мүмкіндік береді. *Книга на русском языке: см. раздел «Литература на русском языке», 1.18.014*

Differential diagnosis and diagnostic algorithm of infectious diseases in children: The practical guide for medical students and practitioners / R.Kh. Begaidarova, A.E. Dyusembayeva. — М.: ГЭОТАР-Медиа, 2015. — 144 p.



This practical guide presents algorithms of diagnosis and differential diagnosis of the most common infectious diseases in children. The algorithmic approach of this handbook helps to assess the clinical situation and the material presented in the form of diagrams allows exploring the key issues easier, finding answers to questions quickly and making an effective clinical decision. The book will be useful for both medical students and practitioners.



Инфекциялық аурулар атласы: оқу құралы қазақ және орыс тілінде = Атлас инфекционных болезней:

учебное пособие на казахском и русском языке / В.И. Лучшев және б.; редакциясын басқарғандар проф. В.И. Лучшев, С.Н. Жаров, В.В. Никифоров; қазақ тіліне

аударған және жауапты редакторы М.С. Құрманғазин. — М.: ГЭОТАР-Медиа, 2014. — 464 б.: ил.

В.И. Лучшев, С.Н. Жаров, В.В. Никифоров редакциясымен жарыққа шыққан «Атлас инфекционных болезней» атты оқу құралын М. Оспанов атындағы БҚММУ инфекциялық аурулар кафедрасының қызметкерлері аударған. Атлас студенттер, ординаторлар, аспиранттар үшін оқу құралы, сонымен қатар, дәрігер-инфекционисттер мен басқа да медициналық мамандық өкілдері үшін анықтама құралы ретінде қолданылуы мүмкін.

Ішкі аурулар / Внутренние болезни



Ішкі аурулар: оқулық / В.И. Маколкин, С.И. Овчаренко, В.А. Сулимов; қазақ тіліне аударған және жауапты редакторы Қ.А. Жаманқұлов. — М.: ГЭОТАР-Медиа, 2014. — 976 б.: ил.

Ресейдің белгілі ғалым-терапевтері В.И. Маколкиннің, С.И. Овчаренконың, В.А. Сулимовтың РФ Үкіметінің сыйлығын алған оқулығының аудармасын ұсынып отырмыз. Оқулықта ішкі аурулардың классификациясын, диагнозын қоюдың және емдеудің принциптерін көрсететін елеулі өзгерістер мен қосымшалар енгізілген. Медициналық жоғарғы оқу орындарының студенттеріне арналған. Аударма жайлы қандай да болса пікірді ризашылықпен қабыл аламыз.

Книга на русском языке: см. раздел «Литература на русском языке», 1.10.006



Ішкі аурулар бойынша объективтендірілген құрамдастырылған клиникалық емтихан: оқу-әдістемелік құрал қазақ және орыс тілдерінде = **Объективный структурированный клинический экзамен по внутренним болезням:** учеб.-метод. пособие на казахском и русском языках / құрастырушылар Қ.Ж. Ахметов, Г.В. Векленко, Ғ.Ө. Смағұлова. — М.: Литтерра, 2016. — 368 б.

Науқасты клиникалық тексеру кезінде студенттердің білімі мен орындау дағдысын анықтауға және білімді сандық мөлшерде бағалауға мүмкіндік беретін объективтілігі жоғары әдістердің бірі — объективтендірілген құрамдастырылған клиникалық емтихан. Осы әдістің М. Оспанов атындағы БҚММУ-де енгізілуі студенттердің нақты клиникалық қабілеттілігін анықтауға мүмкіндік берді. Оқу-әдістемелік құралында ішкі аурулар бойынша объективтендірілген құрамдастырылған клиникалық емтихан мен бағалау критерийлерін жасау ұсынымдары баяндалған, сонымен қатар ішкі аурулар препедевтикасы мен клиникалық фармакология кафедрасы дайындаған студенттерге арналған нұсқаулар әзірленген. Оқу құралы медициналық жоғарғы оқу орындарының студенттеріне, магистрларға, интерн-

дер мен оқытушыларға, сонымен қатар өз дәрігерлік біліктілігін арттыруға ұмтылған жас клиницист-мамандарға арналған.

Объективный структурированный клинический экзамен является одним из методов, позволяющих более объективно оценить знания и умения студентов по клиническому обследованию больного в количественно измеримой форме. Его внедрение в ЗКГМУ им. М. Оспанова позволило получить реальную картину клинической компетентности студентов и выявить просчеты обучения и, следовательно, улучшить его. В учебно-методическом пособии изложены рекомендации по проведению объективного структурированного клинического экзамена по внутренним болезням и составлению критериев оценки, а также пошаговые инструкции для студентов, разработанные сотрудниками кафедры препедевтики внутренних болезней и клинической фармакологии. Рекомендовано студентам медицинских вузов, магистрантам, интернам и преподавателям, а также всем молодым специалистам-клиницистам, желающим усовершенствовать свои врачебные навыки.



Ішкі аурулар. Тестілер және жағдаяттық есептер: оқу құралы / В.И. Маколкин, В.А. Сулимов, С.И. Овчаренко, Н.С. Морозова; қазақ тіліне аударған және жауапты редакторы Қ.А. Жаманқұлов. — М.: ГЭОТАР-Медиа, 2014. — 296 б.: ил.

Оқу құралына ең жиі кездесетін аурулардың этиологиясын, патогенезін, диагностикасын және емін бейнелейтін, ішкі медицинаның барлық тарауларын қамтитын тестілік есептер енгізілген. Дұрыс таңдалған жауаптардың толық дәлелдемесі келтірілген. Келтірілген есептерді студенттердің практикалық сабақ барысында алған алғашқы білім деңгейін анықтау, бақылау үшін және өз бетімен дайындалу кезінде қолдануға болады. Медициналық жоғарғы білім мекемелерінің студенттеріне, клиникалық ординаторларға және интерндерге арналған. Аударма жайлы қандай да болса пікірді ризашылықпен қабыл аламыз.



Ішкі аурулар: 2 томды: оқулық / редакциясын басқарғандар В.С. Моисеев, А.И. Мартынов, Н.А. Мухин. — М.: ГЭОТАР-Медиа, 2015.

1-т. — Қазақ тіліндегі редакциясын басқарған Л.Г. Тургунова; жауапты редакторы Р.С. Досмағамбетова. — 768 б.: ил.

2-т. — Қазақ тіліне аударған

және жауапты редакторы Д.Ж. Тайжанова. — 720 б.: ил.

Оқулықта этиология, патогенез, диагностика, клиникалық аурулардың жалпы негізі, ішкі мүшелер профилактикасы мен оларды емдеу туралы заманауи мәліметтер қамтылған. Аурулар келесі тараулар бойынша көрсетілген: жүрек-тамыр жүйесі аурулары, тыныс алу мүшелерінің аурулары, бүйрек аурулары, ас қорыту мүшелерінің аурулары, ревматикалық аурулар, қан аурулары, улану мен ауыр халдер. Осы аурулар кезіндегі тамақтану ерекшеліктері

терең талқыланған. Жеке тараулар семіздік пен метоболиялық синдром, остеопороз, АИТВ инфекциялары мен дерлік тарапаның қауіптілігі сияқты мәселелерге арналған. Оқулық медициналық жоғарғы оқу орындарында оқитын студенттерге арналған.

Книга на русском языке: см. раздел «Литература на русском языке», 1.10.004–1.10.005

Проблемно-ориентированное обучение в клинике внутренних болезней: учебно-методическое пособие / под общей ред. Р.С. Досмагамбетовой, Л.Г. Тургуновой. — М.: Литтерра, 2020. — 528 с.

В настоящее издание вошли клинические случаи, имевшие место в самостоятельной работе резидентов, обучающихся в Карагандинском государственном медицинском университете по специальностям «Ревматология», «Эндокринология», «Гематология». Соответственно трем специальностям выделены разделы, посвященные ревматологическим, эндокринологическим и гематологическим заболеваниям. Структура описания клинических случаев начинается с графического отображения истории болезни с последовательным описанием картины заболевания и включает подробное изложение жалоб, анамнеза заболевания, анамнеза жизни, данных физических методов исследования, результатов лабораторно-инструментальных исследований с их интерпретацией; формулирование клинического диагноза с отдельным обоснованием каждого фрагмента диагноза; далее следует краткое описание заболевания с ссылкой на литературу и завершается описанием особенности данного случая. К каждому разделу приведены приложения, содержащие международные классификации с ссылкой на используемые источники. Книга предназначена для студентов медицинских вузов, врачей-интернов, резидентов, врачей общей практики, терапевтов, узких специалистов — ревматологов, эндокринологов, гематологов.

Баспадан шығу мерзімі / выход из печати — 4 квартал 2022 г.

Ішкі аурулар пропедевтикасы / Пропедевтика внутренних болезней

Ішкі аурулар пропедевтикасы: оқулық / Н.А. Мухин, В.С. Моисеев; қазақ тіліндегі редакциясын басқарған Б.Б. Абдахина; жауапты редакторы В.А. Ткачев. — М.: ГЭОТАР-Медиа, 2015. — 672 б.: ил.



Оқулықта ішкі аурулардың клиникалық диагностикалары туралы мәліметтер көрсетілген. Негізгі назар олардың белгілері мен синдромдарын анықтаудың дәстүрлі және заманауи әдістері көрсетілген. Нақты нозологиялық формалардың диагнозын анықтауға көмектесетін белгі анықтаудың пайда болу механизмдері мен этиология жайында білімнің аса қажет екендігіне айрықша назар аударылады. Ішкі мүшелердің негізгі аурулары туралы қысқаша шалу көрсетілген. Оқулыққа қосымша ретінде дискіде аускультация туралы аудио мәліметтер мен толықтыру ретінде анықтамалар енгізілген. Оқулық медициналық жоғарғы оқу орындарында оқитын студенттерге арналған.

Книга на русском языке: см. раздел «Литература на русском языке», 1.48.003

Клиникалық медицина атласы: Аурудың сыртқы көріністері / А.Ф. Томилов; қазақ тіліне аударған және жауапты редакторы С.А. Байдурын. — М.: ГЭОТАР-Медиа, 2016. — 184 б.: ил.



Атласта науқастарды тексерудің ең қиын және маңызды зерттеу әдісі — қарау толық сипатталып, иллюстрацияланған. Көп жағдайда сыртқы белгілер мен симптомдар диагнозды аз уақытта болжауға, ол кейін белгілі бір ауруды анықтауға және оған тиесілі уақтылы ем жүргізуге мүмкіндік береді. Сондай-ақ, автор жиі қолданылатын қарау тәсілдерін сипаттайды: антропометрияны, диаскопияны, дерматоглификаны, көрінетін өзгерістерді нақтылауға болатын пальпацияның қарапайым тәсілдері. Өрбір тәсіл сызба мен сурет түрінде берілген. Тірек-қимыл аппаратын және буындық аурулардың симптомдарын зерттеу тәсілдеріне бір тарау арналған.

Кітап тек жиі кездесетін аурулардың ғана емес, патология симптомдарының және дамуындағы ауытқулардың сипатталғанымен құнды. Олардың қатарына лимфа түйіндерінің зақымдалуымен лимфа тінінің, терінің, көздің, бадамшалардың ісіктері, қан жүйесінің ісіктері, терілік көріністері бар мастоцитоз, жүйелі склеродермия, васкулиттер, кейбір эндокрин аурулары кірді. Жиі және сирек кездесетін тамыр аномалияларының, дақты және түйінді гамартиялардың суреттері көрсетілген. Реклингхаузен нейрофиброматозының, жетілмеген остеогенездің, парадоксалды липодистрофияның, қиылыспалы гигантизмнің түрлі клиникалық көріністері берілген.

Атласта 713 иллюстрация — науқастардың түсті және ақ-қара суреттері, рентгенограммалар, қан жүйесіндегі ісік жасушаларының микросуреттері, кескіндер бар. Бұл басылымды барлық мамандықтағы дәрігерлер мен студент-дәрігерлер дұрыс және уақтылы диагностика жүргізу үшін науқасты қарау мен аурудың сыртқы көріністері жинақталған жүйелі иллюстрацияланған әдістемелі құрал ретінде қолданса болады.

Книга на русском языке: см. раздел «Литература на русском языке», 1.48.007

Кардиология / Кардиология

Аритмия кезіндегі ЭКГ: атлас / Е.В. Колпаков, В.А. Люсов, Н.А. Волос А.В. Тарасов; қазақ тіліне аударған және жауапты редакторы Ш.Т. Жукушева; жалпы редакциясын басқарған Л.Қ. Қаражанова. — М.: ГЭОТАР-Медиа, 2017. — 288 б.: ил.



Атлас жүрек электрофизиологиясының тарихы туралы қысқаша кіріспеден, аритмия кезіндегі жүректің ЭКГ-сы мен ЭГ-ның мысалдары бар бөлімнен, аритмия бойынша қысқаша сөдік ретіндегі қосымшадан және жүректің заманауи электрофизиологиясының негізгі жасаушылары туралы анықтамалық материалдардан тұрады. Нұсқаулық Н.И. Пирогов атындағы №1 РММЗУ-нің госпиталдық терапия кафедрасының қызметкерлері мен «РЖД» ААК ҒКО № 1 ОКА-ның жүрек ритмінің күрделі бұзылысын хирургиялық жолмен емдеу бөлімінің қызметкерлерімен дайындалған. Атлас дәрігер-кардиологтарға, терапевттерге, аритмология проблемаларымен айналысатын хирургтерге және медициналық жоғарғы оқу орындарының жоғарғы курс студенттеріне арналған.

Қалыпты физиология / Нормальная физиология



Қалыпты физиология: оқулық / К.В. Судаков; қазақ тіліне аударған және жауапты редакторы Ф.А. Миндубаева. — М.: ГЭОТАР-Медиа, 2015. — 864 б.

Оқулық қалыпты физиологиялық қызметтердің ұйымдасуы туралы қазіргі кездегі көзқарастарды көрсетеді. Жеке ағзалардың физиологиялық қасиеттері көрсетілетін дәстүрлі физиология оқулығынан айырмашылығы берілген. Оқулықта тұтас ағза қызметтері құрастырылуының, оның гомеостатикалық, мінез-құлықтық және психикалық үдерістерінің жүйелік негіздері берілген. Оқулықта И.М. Сеченов атындағы Бірінші ММУ-нің қалыпты физиология кафедрасында қалыпты физиология курсының оқытудың көп жылдық тәжірибесі көрсетілген. Жоғары мамандандырылған білім алу орнындағы студенттерге оқулық ретінде И.М. Сеченов атындағы Бірінші ММУ-і ұсынған.



Адам физиологиясы: атлас динамикалық сызбалар / К.В. Судаков, В.В. Андрианов, Ю.Е. Вагин, И.И. Киселев; қазақ тіліне аударған және жауапты редакторы М.Қ. Қанқожа. — М.: ГЭОТАР-Медиа, 2014. — 432 б.: ил.

Адам физиологиясы: динамикалық сызбалар атласы — ерекше басылым. Кітапта физиологиялық үдерістер динамикасының дамуы көрсетілген. Авторлар тұтас организм жұмысының динамикасына көңіл аударған. Атласа физиологияның 13 бөлімі динамикалық сызбалар түрінде көрсетілген және олар толық сипатталып жазылған. Әрбір бөлім физиологиялық терминдермен және сандық көрсеткіштермен толықтырылған. Атлас медицина жоғары оқу орындары мен университеттің биология факультеті студенттеріне арналған. Қазақстан-Ресей медицина университетінің ғылыми кеңесі бекітіп, басылымға ұсынылды.

Книга на русском языке: см. раздел «Литература на русском языке», 1.32.006



Нутрициология: оқулық / Л.З. Тель, Е.Д. Даленов, А.А. Абдулдаева, И.Э. Коман. — М.: Литтерра, 2015. — 608 б.: ил.

Оқулықта адам тамақтануының медициналық-биологиялық негіздері, тамақтанудың теориясы, балалар, жасөспірімдер, жүкті және емізетін әйелдердің, орта, егде және қарт жастағы адамдар тамақтануының түрлі аспектілерінің сұрақтары берілген. Оқулықта адам организміндегі тамақтану физиологиясы мен зат алмасудың патофизиологиясы толығымен қарастырылған. Микро- және макро нутриенттердің адам организмне әсер ету механизмдері берілген. Тағамдық заттардың қауіпсіздігін және сапасын бақылайтын сұрақтар мен алиментарлық-тәуелді аурулардың алдын алуы да қарастырылған. Берілген оқулық жоғары оқу орындарының студенттеріне, тамақтану саласының мамандарына, дәрігер-

диетологтар мен тағамтану сұрақтары қызықтыратын басқа да дәрігерлерге, сонымен қатар көпшілік қауым оқырмандарына арналған.

Книга на русском языке: см. раздел «Литература на русском языке», 1.32.008



Қалыпты физиология: оқулық / Н.А. Агаджанян, Л.З. Тель, В.И. Циркин, К.М. Хамчиев, С.П. Лысенков. — М.: Литтерра, 2015. — 800 б.: ил.

Оқулық болашақ дәрігер, биолог, валеолог мамандығындағы негізгі пәндердің бірі — адам физиологиясының қазіргі жағдайын жеткілікті түрде бейнелейді. Кітапта Қазақстан және Ресей мемлекеттік білім стандартымен сәйкес қарастырылған физиологияның барлық негізгі бөлімдері келтірілген.



Нормальная физиология: учебник / Н.А. Агаджанян, Л.З. Тель, В.И. Циркин, К.М. Хамчиев, С.П. Лысенков. — М.: Литтерра, 2015. — 832 с.: ил.

Учебник в доступной форме отражает современное состояние физиологии человека — фундаментальной дисциплины в образовании будущего врача, биолога, валеолога. В книге представлены все основные разделы физиологии, предусмотренные соответствующими государственными образовательными стандартами Казахстана и России.



Денсаулық энциклопедиясы / Л.З. Тель, Е.Д. Даленов. — М.: ГЭОТАР-Медиа, 2018. — 688 б.: ил.

Адам денсаулығы деген не, ол неге тәуелді және адам өз денсаулығын сақтау үшін не істей алады — осының барлығы кітапта толық жазылған. Әр тарауы көпшілік оқырмандарға арналған және медицина, физиология, биология, психология саласында кездесетін белгісіз фактілерге толы. Сонымен қатар сауықтыру жүйелері, дұрыс тамақтану принциптері, зиянды едеттерден арылу жолдары, адам денсаулығына ауа райы, магнитті өрістер, шулар және атмосфералық қысым қалай әсер ететіні, адам өміріне қандай аурулар қауіптірек және адам өмірін шұғыл жағдайларда құтқару үшін не істеу керектігі туралы білуге болады. Ресейде, Қазақстанда және көптеген алыс шетелдерде (АҚШ, Венгрия, Франция және т.б.) қолданылатын («Денсаулық кодексі»), яғни авторлар ұсынып отырған бұл кітап ғылыми тілде негізделген және денсаулықты сақтау мен аурудан жазылудың физиологиялық жүйесі келтірілген.

Кәсіптік аурулар / Профессиональные болезни



Кәсіптік аурулар: оқулық / Н.А. Мухин [және т.б.]; қазақ тіліне аударғандар Ш.Т. Жукушева, И.Н. Нұрмұханбет; жауапты редакторы Л.Қ. Қаражанова. — М.: ГЭОТАР-Медиа, 2021. — 392 б.

Оқулықта өкпенің кәсіптік ауруларының, вибрациялық аурулардың, кәсіптік нейросенсорлық кереңдіктің, созылма-

лы интоксикация, тері және көру анализаторларының кәсібі ауруларының, онкологиялық аурулардың алдын алу, диагностикалау мен профилактика мәселелері қарастырылған. Функционалдық артық күш жұмсау, биологиялық факторлардың ықпалы, медициналық қызметкерлердің кәсіптік ауруларымен байланысты кәсіптік ауруларды сипаттайтын бөлімдер ұсынылған. Мерзімді медициналық тексеру жүргізу мен кәсіптік аурулар клиникасындағы кәсіптік аурулармен байланыс кезінде кәсіптік ауруларды диагностикалау қағидаттары талданған. Оқулық медициналық жоғары оқу орындарының емдеу, медициналық-профилактикалық факультеттердің студенттеріне, сондай-ақ, дипломнан кейінгі кәсіби білім беру жүйесімен оқитын дәрігерлерге арналған.

Қоғам денсаулығы мен денсаулық сақтау, денсаулық сақтау экономикасы / Общественное здоровье и здравоохранение, экономика здравоохранения

Общественное здравоохранение: учебник / А.А. Аканов [и др.]. — М.: Литтерра, 2017. — 496 б.

Учебник подготовлен ведущим профессорско-преподавательским составом Казахского национального медицинского университета имени С.Д. Асфендиярова в соответствии с утвержденными Министерством здравоохранения и социального развития Республики Казахстан типовыми учебными программами по общественному здоровью и здравоохранению для студентов высших медицинских учебных заведений.

Изложены основные разделы и вопросы общественного здравоохранения, начиная с теории и истории дисциплины до современного состояния системы здравоохранения, при описании которого привлечена отечественная и зарубежная нормативно-правовая и статистическая информация последних лет. Предназначен для студентов всех специальностей, интернов, магистрантов, резидентов, докторантов, а также практических работников органов и организаций здравоохранения.



Денсаулық сақтау экономикасы: оқу-әдістемелік құралы қазақ және орыс тілінде = Экономика здравоохранения: учебно-методическое пособие на казахском и русском языках / Д.Е. Джакупова. — М.: Литтерра, 2018. — 192 б.: ил.

Денсаулық сақтау экономикасы бойынша оқу-әдістемелік құрал қысқаша және түсінікті түрде денсаулық сақтаудың экономикалық заңдары мазмұнын, денсаулықты қорғау бойынша қоғамдағы экономикалық дәреже мен көріністерді ашады, денсаулық сақтау саласында микро- және макроэкономиканың ең түйінді мәселелерін айқындайды. Осы оқу-әдістемелік құрал медициналық ЖОО-да оқитын студенттерге арналған, экономикалық теория негіздері бойынша емтиханға және сабаққа дайындық кезінде студенттерге көмек көрсетуге бейімделген.

Учебно-методическое пособие по экономике здравоохранения в сжатой и доступной форме раскрывает



содержание экономических законов здравоохранения, экономических категорий и явлений в обществе по охране здоровья, освещает наиболее сложные вопросы микро- и макроэкономики в сфере здравоохранения. Данное пособие предназначено студентам, обучающимся в медицинском вузе, и призвано оказать им помощь в подготовке к практическим занятиям, а также экзамену по основам экономической теории.

Құқықтану / Правоведение

«Құқық негіздері» пәні бойынша тест сұрақтары жинағы: оқу құралы қазақ және орыс тілінде = Сборник тестовых задач по дисциплине «Основы права»: учебное пособие на казахском и русском языке / А.Б. Отарбаева, Г.Х. Сулейменова, К.Ж. Байтекова. — М.: Литтерра, 2016. — 256 б.



Тестілік тапсырмалар жинағы кезекті, аралық және қорытынды бақылауға және өзін-өзі тексеруге арналған 550 сұрақтан тұрады. Көп уақытты қажет етпейтін тапсырмалар студенттердің білімін тез арада тексеруге көмектеседі. Жинақтың соңында тестілік сұрақтардың жауаптары мен қысқаша түсіндірме сөздігі берілген. Жинақ «Құқық негіздері» пәнін оқитын барлық мамандықтағы студенттерге арналған.

Сборник тестовых заданий содержит 550 вопросов для текущего, промежуточного и итогового контроля, а также самоконтроля знаний студентов. Задачи не требуют больших временных затрат на решение, поэтому помогают оценить знания студентов в кратчайшие сроки. В конце сборника размещены ответы к тестовым заданиям и краткий толковый словарь. Предназначен для студентов всех специальностей, изучающих дисциплину «Основы права».

Медициналық генетика / Медицинская генетика


Медициналық генетика: оқу құрал / Р.Л. Ньюссбаум, Р.Р. Мак-Иннес, Х.Ф. Виллард; орыс тіліндегі басылымның редакторы Н.П. Бочков; қазақ тіліне аударған А.А. Төребеков. — М.: ГЭОТАР-Медиа, 2014. — 528 б.



Бұл кітап медициналық генетика бойынша басшылықтың дүние жүзіне белгілі соңғы басылымының аудармасы. Алты басылымның әрқайсысы, өте тез дамып келе жатқан және аса көңіл бөлетін осы тартымды ғылымның маңызды және өзекті оқиғасы болды. Сонымен қатар оған молекулалық генетиканың қазіргі кезеңдегі жетістіктері бірінен кейін бірі түгелдей кіруде. Бұл басылымда молекулалық диагностиканың, «Адам геномы» жобасының, фармакогенетиканың, даму генетикасының және рак генетикасының ең жаңа жетістіктері келтірілген. Олардың барлығы күнбе-күнгі тәжірибеде генетика бойынша білімін қалай қолдануды жақсы түсініп, іс жүзінде пайдалана білу үшін келтірілген және көптеген клиникалық мысалдар да бар. Кітапта адамның әр түрлі генетикалық ауруларының 240-тан аса өте жоғары са-

пада түсірілген суреттері де берілген. Сондықтан бұл оқулықтың медициналық жоғарғы оқу орындарының студенттері ғана емес, генетик-мамандар, тіпті барлық тәжірибе жинақтаушы дәрігерлер үшін де маңызы зор және пайдалы боларына сенімдіміз.

Медициналық оңалту / Медицинская реабилитация



Емдік денешынықтыру: оқу құралы /
В.А. Епифанов ж.б.; қазақ тіліне
аударған К.Ш. Бектұрова; жауапты
редакторы Н.И. Шевелева. —
М.: ГЭОТАР-Медиа, 2016. — 608 б.: ил.

Оқу құралында сырқаттар мен мүгедектерді медициналық-әлеуметтік оңалту: оңалту қажеттіліктері, қабілеті мен болжамы, оңалтуды ерте жүргізу ерекшеліктері, әлеуметтік-медициналық бағалау мен кәсіби оңалтуды тағайындауды ұйымдастыру тәсілдері жақсы талданып жазылған. Оңалту кезеңінде (стационар—емхана—санаторий-курорттық ем) емдік денешынықтырудың түрлі тәсілдерін клиникалық-физиологиялық тұрғыда қолданудың заманға сай ұстанымдары түсінікті тілмен беріледі. Емдік денешынықтырудың түрлері мен әдіс-тәсілдері, суда жасалатын, эрготерапия кабинеттеріндегі, сонымен қатар тракциондық емдеудің жаттығу, шынығу қимылдары жүйеленіп жазылған. Түрлі аурулар мен жарақаттар кезінде жасалатын емдік гимнастика мен массаждардың кейбір амалдары, тәсілдері жаңа заманға сай қайта қарастырылып толықтырылған. Омыртқа мен буын аурулары кезінде жасалатын мануалды терапияның негізгі тәсілдері көрсетіледі. Медициналық жоғары оқу орындарының студенттеріне, дипломнан кейінгі білім беру факультетінің тыңдаушыларына, сонымен қатар денсаулық сақтау жүйесінде жұмыс жасайтын басқа да қызметкерлерге арналған.



Жалпы физиотерапия: оқулық /
Г.Н. Пономаренко; қазақ тіліне аударған
Р.Д. Өтеубаева; жауапты редакторы
Н.И. Шевелева. — М.: ГЭОТАР-Медиа,
2015. — 384 б.: ил.

Оқулықта жалпы физиотерапияның негізгі тараулары, емдік физикалық факторлардың молекулалық, жасушалық, тінді, мүшелі және жүйелі деңгейінде әсер етуі қазіргі түсінік бойынша ұсынылған. Емдік физикалық факторларды қолдану қағидалары, оларды тағайындаудың негізгі көрсеткіштері мен кері көрсеткіштері, емдік әсер етудің параметрлері көрсетілген, емшараларды үйлестіру және мөлшерлеу сұрақтары мәлімделген, физиотерапиялық аппараттардың негізгі модельдерінің сипаттамалары берілген. Физиотерапиялық көмекті және санаторлық-курорттық емдеуді ұйымдастыру негізі қаралған. Медициналық жоғары оқу орындарының студенттеріне, оқытушыларға, магистранттар мен ординаторларға, дәрігерлерге арналған.

Книга на русском языке: см. раздел «Литература на русском языке», 1.28.007



Медициналық реабилитация: оқулық / редакциясын басқарған
А.В. Епифанов, Е.Е. Ачкасов,
В.А. Епифанов; қазақ тіліндегі
басылымның жауапты редакторы
А.Н. Саржанова; қазақ тіліне аударған
Ш.Ш. Жалмаханов. —
М.: ГЭОТАР-Медиа, 2019. — 528 б.

Оқулықта ішкі ағзалар, орталық және шеткі жүйке жүйесі, тірек-қимыл аппаратының аурулары мен зақымдарының реабилитациясы, сонымен қатар, реабилитациялық технологияны акушерлік істе және гинекологияда қолдану мәселелері қазіргі ғылыми қағидалар тұрғысында қарастырылды. Реабилитацияның түрлі амалдарын аурулар мен мүгедектерді кешенді емдеуде қолданудың клиникалық-физиологиялық негіздемесі барынша түпкілікті баяндалды. Емдеу кезеңдеріндегі (стационарлық, амбулаториялық-емханалық, шипажайлық-курорттық емдеу) реабилитациялық бағдарламалардың міндеттері мен мазмұны көрсетілді. Оқулыққа жұқпалы ауруларға және ас қорытудың бірнеше ауруларына шалдыққаннан кейінгі аурулардың реабилитациясына арналған бөлімдер алғаш рет қосылып отыр. Кітап негізін қозғалыс режимін пайдалану арқылы жекелеген ауруларға емдік дене тәрбиесі мен массаждың түрлі амалдарының, мануалдық және рефлексотерапияның, физикалық факторлардың, психотерапия мен дұрыс тамақтанудың медициналық реабилитация бағдарламаларын бекітудің қазіргі қағидалары құрайды. Медициналық жоғары оқу орындарының жаңа оқу бағдарламасы негізінде дайындалды. Оқулық «Емдеу ісі» және «Педиатрия» мамандықтарының «Медициналық реабилитация» пәнін оқитын жоғары кәсіби білім беру мекемесінің студенттеріне арналған.

Книга на русском языке: см. раздел «Литература на русском языке», 1.28.002

Микробиология, вирусология / Микробиология, вирусология



Медициналық микробиология, вирусология және иммунология: оқулық;
2 томдық / редакциясын
басқарғандар В.В. Зверев,
М.Н. Бойченко; қазақ тіліне
аударған және жауапты
редакторы
К.К. Құдайбергенов. — М.:
ГЭОТАР-Медиа, 2016 + CD.
1-т. — 416 б.
2-т. — 480 б.

Басылым И.М. Сеченов атындағы Бірінші Мәскеу мемлекеттік медициналық университеті, Н.И. Пирогов атындағы Ресейлік ұлттық медициналық зерттеу университеті, А.И. Евдокимов атындағы Мәскеу мемлекеттік медициналық стоматологиялық университеті, И.П. Павлов атындағы Бірінші Санкт-Петербург мемлекеттік медициналық университеті, С.М. Киров атындағы әскери-медициналық академиясы, Ростов мемлекеттік медициналық университеті, Омбы мемлекеттік медициналық академиясы, Ставрополь мемлекеттік медициналық университеті, Волгоград мемлекеттік медициналық университеті, Оңтүстік Орал мемлекеттік

медициналық университетінің микробиологиялық, вирусологиялық және иммунологиялық кафедрасы қызметкерлерімен жасалған. Оқулық дәйекті түрде ортақ мен жеке микробиологияның, вирусологияның және иммунологияның сұрақтарын қарастыратын екі томнан (20 бас тараудан) құралған. Теориялық мәліметтер кестелер және суреттермен безендірілген. Бірінші том екі бөліктен тұрады, оның ішіне 14 тарау кіреді. Бірінші бөлімдегі мәліметтер (1–7 тарауда) ортақ микробиологияға арналған. Онда микробиологияның тарихы, топтастырылуы, морфологиясы, физиологиясы, экологияның және микробтың генетикасы, микробқа қарсы дәрі-дәрмектерге арналған. Екінші бөлімде (8–14 тарауда) инфекция мен иммунитет туралы ілім баяндалған. Басылымға ықшам диск ұсынылады. Онда қосымша оқулықтың негізгі тарауларына (4, 8, 15–17 тарауларында) және жоғары оқу орындарының медициналық алдын алу факультетінің студенттеріне арналған санитарлық микробиология мағлұматтары ұсынылған. Оқулық медициналық жоғары оқу орындарының емдік, педиаторлық және медициналық алдын алу факультетінің студенттеріне сабақ беруге арналған ресми түрде бекітілген бағдарламаға байланысты жазылған. Екінші том 6 тараудан тұрады (15–20-тараулар). Оның ішінде жеке микробиология мен микробиологиялық диагностиканың негізгі қағидалары берілген. Қоздырғыштардың қасиеттерінен басқа эпидемиологиясы, патогенезі, диагностикасы, олармен шақырылатын аурулардың ерекше емі берілген. 20-тарау клиникалық микробиологияға арналған. Шығарылымға ықшам диск беріледі. Онда оқулықтың негізгі тарауларына қосымша ақпараттар берілген (4, 8, 15–17-тарау) және де медициналық оқу орындарының студенттеріне арналған санитарлық микробиология материалдары берілген. Оқулық медициналық оқу орындарының студенттеріне арналған және оқытудың мемлекеттік бекітілген бағдарламасына сәйкес жазылған.

Книга на русском языке: см. раздел «Литература на русском языке», 1.30.001–1.30.002

Микробиология, вирусология және иммунология: зертханалық сабақтарға арналған оқулық: құралы / В.Б. Сбойчаков [және басқалар]; В.Б. Сбойчаков, М.М. Карапацтың жетекшілігімен. — М.: ГЭОТАР-Медиа, 2021. — 320 б.

Оқулық үш тараудан құралған: жалпы бактериология, жеке бактериология, жалпы және жеке вирусология. Кітаптың мақсаты — дәрігер-студенттерді микробиологиялық зерттеулер дағдыларын үйрету нәтижесінде келешекте дәрігерлер қорытынды диагнозды нақтылау үшін тұжырымды зерттеу әдістерін таңдауына көмектеседі. Әр сабақтың соңында күнделікті өмірден алынған жағдаяттық (ситуациялық) есептер берілген. Оқулық суреттер және сызбанұсқаулармен толықтырылған. Оқу құралы медициналық ЖОО студенттеріне және зертханалық диагностика саласындағы мамандарға пайдалануға арналған.

Книга на русском языке: см. раздел «Литература на русском языке», 1.30.005

Баспадан шығу мерзімі / выход из печати — 4 квартал 2021 г.

Неврология және нейрохирургия: оқулық: 2 томдық / Е.И. Гусев, А.Н. Коновалов, В.И. Скворцова; қазақ тіліне аударған және жауапты редакторы М.Г. Абдрахманова. — М.: ГЭОТАР-Медиа, 2016.

1-т. Неврология. — 488 б.: ил.
2-т. Нейрохирургия. — 312 б.: ил.

Оқулық отралық және емханалық неврология және нейрохирургияның негізгі бөлімі бойынша базисті ақпараттардан тұрады. Анатомия бойынша заманауи мағлұматтар, жүйке жүйесі қалыптасуының морфофункционалды негізі және дамуы; семиотикада жүйкелік бұзылуы; ауруды зерттеу әдістері қарастырылған. Этиология, патогенез бен емханаға аса танымал орталық және шеткі жүйке жүйесі ауруларының таралуы бойынша мәліметтері қарастырылып; жергілікті және нозологиялық диагностиканың негізін қалаушы қағидалар келтірілген. Неврологиялық патологияның негізгі түрлерін емдеу және алдын алудың заманауи тәсілдері, сауықтыру сұрақтары мен медициналық-әлеуметтік сараптама-лары қарастырылған. Оқулық медициналық жоғарғы оқу орындарының студенттеріне, неврология мен нейрохирургияда оқитын интерндер мен ординаторларға арналған. Мәліметтерді меңгеріп алу үшін оқулықпен бірге ықшам диск ұсынылған.

Книга на русском языке: см. раздел «Литература на русском языке», 1.31.001–1.31.002



Нефрология / Нефрология

Нефрология: оқулық / редакциясын басқарғандар Ә.Б. Қанатбаева, Қ.А. Қабулбаев. — М.: Литтерра, 2016. — 416 б.: ил.

Бұл оқулық — Қазақстанда алғаш толық, жаңа мәліметтерге сүйене жазылған басылым. Еліміздің белгілі нефрология саласындағы мамандары дайындаған. 20 тараудан тұратын оқулықта бүйректің анатомиялық-физиологиялық ерекшелігінен бастап, негізгі бүйрек ауруларына диагноз қою және заманауи ем тәсілдеріне дейін берілген. Әр тарау бақылау тесттер және сұрақтармен аяқталады. Авторлардың өз тәжірибесінен алынған клиникалық мысалдар, мәліметтердің қабылдануын жоғарылататын кестелер, суреттер жеткілікті берілген. Оқулық медицина университеттерінің студенттеріне, интерндерге, резиденттерге және дәрігерлерге арналған.

Онкология, сәулелік терапия / Онкология, лучевая терапия

Онкология: оқулық / М.И. Давыдов, Ш.Х. Ганцев; қазақ тіліне аударған және жауапты редакторы Ә.К. Қойшыбаев. — М.: ГЭОТАР-Медиа, 2018. — 720 б.: ил.

Оқулықты Ресей Федерациясының жетекші ЖОО-ның мұғалімдері — белгілі ғалым-онкологтар медицина ғылымы мен тәжірибесінің заманауи жетістіктеріне сәйкестендіріп жазған.



Осыған ұқсас басылымдардан айырмашылығы — обырдың биологиясы, канцерогенездің молекулалық механизмдері толық тайберілген. Қатерлі жаңа еспелердің негізгі нозологиялық түрлерінің (тері обырының, меланоманың, бас-мойын ісіктерінің, екпеннің, өңештің, асқазанның, тоқ ішектің, тік ішектің, бауырдың, ұйқы без обырының, сүйектің және жұмсақ тіндер ісіктерінің, қатерлі лимфомалардың) эпидемиологиясына, клиникалық көрінісіне, диагностикасына және емдеу әдістеріне арналған тарауларға ауқымды толықтырулар енгізілген. Оқулыққа онкоурология, онкогинекология, орталық жүйке жүйесі ісіктеріне арналған тараулар енгізілген. Медициналық ЖОО-ның барлық факультеттерінің студенттері мен интерндеріне (аспиранттарына) арналған.

Книга на русском языке: см. раздел «Литература на русском языке», 1.37.002



Сәулелік терапия (радиотерапия): оқулық / Г.Е. Труфанов [және т.б.]; редакциясын басқарған Г.Е. Труфанов; қазақ тіліне аударған және жауапты редакторы К.Т. Жабагин. — М.: ГЭОТАР-Медиа, 2019. — 224 б.: ил.

«Сәулелі диагностика, сәулелі терапия» оқулықтарының екінші томының негізінде құрастырылған «Сәулелік терапия» оқулығында «Емдеу ісі» мамандығы бойынша Мемлекеттік білім беру стандарты бойынша жоғарғы кәсіби білім берудің заманауи талаптарын негізге ала отырып, сәулелі терапияның физиологиялық негіздері мен радиобиологиялық алғышарттары түсіндіріледі. Мұнда сәулелік терапияның әр түрлі тәсілдері, сәулелендіруді жүргізу үшін заманауи техникалық қамтамасыз ету, сондай-ақ сәулелік зақымдануларды емдеу және алдын алу тәсілдері көрсетілген. Жеке тараулар қатерлі ісіктер мен ісіктік емес аурулардың сәулелік терапиясына, сондай-ақ радиациялық қауіпсіздікке арналған. Оқулық «Онкология, сәулелік терапия» пәнін игеретін медициналық оқу орнының «Емдеу ісі» мамандығында оқитын студенттерге, сонымен қатар, «Радиотерапия», «Онкология» мамандығы бойынша жоғарғы біліктілік кадрларын дайындауға, қосымша кәсіби білімде білім беру бағдарламасының кәсіби қайта дайындау цикліне және «Радиотерапия», «Онкология» мамандығы бойынша біліктілігін жоғарылатуға арналған.

Книга на русском языке: см. раздел «Литература на русском языке», 1.23.004

Органикалық химия / Органическая химия



Биоорганикалық химия: оқулық / Н.А. Тюкавкина, Ю.И. Бауков, С.Э. Зурабян; қазақ тіліне аударған және жауапты редакторы Т.С. Сейтеметбетов. — М.: ГЭОТАР-Медиа, 2014. — 400 б.: ил.

Оқулық білім беру процесін жетілдірудің инновациялық технологияларға негізделген заманауи талаптарына, оның ішінде, компен-

тентті-бағытталған оқуға сәйкес келеді. Органикалық қосылыстардың құрылысы және реакцияға түсу қабілетін көрсететін түбегейлі материал, оның ішінде биополимерлер, метаболиттер және төменгі молекулалы биореттеушілер төрт бөлімде берілген. Ақпараттар көлемін кеңейтуге, студенттердің қызығушылығын арттыру мақсатымен элективтік тақырыптар енгізілген. Оқулық өте жоғары ғылыми және әдістемелік деңгейде жазылған, көркемделуі де өте жақсы.

Книга на русском языке: см. раздел «Литература на русском языке», 1.38.001



Биоорганикалық химия: тәжірибелік сабақтарға нұсқаулық: оқу құралы / редакциясын басқарған Н.А. Тюкавкина; қазақ тіліне аударған және жауапты редакторы Т.С. Сейтеметбетов. — М.: ГЭОТАР-Медиа, 2015. — 368 б.

Нұсқау «Биоорганикалық химия» оқулығымен бірге біріңғай жинақты құрайды (Тюкавкина Н.А., Бауков Ю.И., Зурабян С.Э. — М.: ГЭОТАР-Медиа). Бұл түпнұсқалы оқу-әдістемелік жинақ заманауи инновациялық технологиялар базасында құралған. Әрбір тәжірибелік сабақтың тақырыптары студенттердің аудиториядағы және аудиториядан тыс ерікті түрде ұйымдастыру және оларды басқару жұмыстарына арналған бірқатар блоктарды қосады. Өлшемдік-бақылау мағлұматтарына келтірілген ағымдық және аралық бақылаулардың нұсқа түріндегі билеттер мен тесттерге айрықша көңіл бөлінген. Нұсқау жоғарғы ғылыми және әдістемелік дәрежеге сәйкес мәселелі-модульдік оқыту сұраныстарымен жазылған.

Книга на русском языке: см. раздел «Литература на русском языке», 1.38.002

Оториноларингология / Оториноларингология



Оториноларингология: оқулық / В.Т. Пальчун, М.М. Магомедов, Л.А. Лучихин; қазақ тіліне аударғандар С.П. Арынова, Н.С. Асылбеков; жауапты редакторы С.П. Арынова. — М.: ГЭОТАР-Медиа, 2015. — 440 б.: ил.

Оқулықта этиология, патогенез, диагностика мен жоғары тыныс алу жолдары мен құлақты емдеу жолдарының негізімен қатар, бұл салада қолданысқа енген жаңа ғылыми-тәжірибелік жетістіктер қысқаша көрсетілген. Эндоназалды микроэндоскопия диагностикасы мен хирургиядан жаңа мәліметтер қосылған. ЛОР мүшелерінің негізгі ауруларын емдеу жолдары мен диагностикада таңдау амалдарының заманауи дәлелдері келтірілген, сонымен қатар дәрілік препараттарды қалай қолданудың жалпы мәліметтері берілген. АИТВ инфекция кезінде жиі кездесетін ЛОР мүшелерінің зақымдалуы, Венгер ауруы, түбіркүлез бен соз аурулары, және т.б.; мамандықтағы ургентті патология мәселелері қарастырылған. Оқулық медициналық жоғары оқу орындарында оқитын студенттерге, интерндерге, ординаторлам мен аспиранттарға арналған.

Книга на русском языке: см. раздел «Литература на русском языке», 1.40.001

Офтальмология: оқулық қазақ және орыс тілінде: учебник на казахском и русском языке / редакциясын басқарған Е.А. Егоров; қазақ тіліне аударған Ж.Н. Токымбаева; жауапты редакторы З.У. Ахмедьянова. — М.: ГЭОТАР-Медиа, 2015. — 480 б.: ил.



Оқулықта заманауи көріністер, яғни көру мүшесінің офтальмология, анатомия және физиологияға қатысты мәліметтері қамтыған. Көру мүшесінің патологиясын баяндау кезінде, физиология, гистология, микробиология және т.б. пәндерді зерттеу кезінде алынған диагностикалық және емдік заманауи әдістерге үлкен назар аударылды. Оқулықта қолданылған мәліметтердің негізгі құрылымы жоғары дәрежелі мектептер бағдарламасына сәйкес келетін, көз бөлімшелері мен патологиялық өзгерістердің клиникалық симптомдарын сипаттаған. Оқулық медицина студенттеріне арналған.

В учебнике обобщены современные представления, касающиеся истории офтальмологии, анатомии и физиологии органа зрения. Большое внимание при освещении патологии органа зрения уделено современным методам диагностики и лечения с учетом объема знаний, полученных при изучении смежных дисциплин: физиологии, гистологии, микробиологии и др. В учебнике использована структура подачи материала, соответствующая программе высшей школы с описанием отделов глаза и клинических симптомов патологических изменений. Учебник предназначен студентам медицинских вузов.

Книга на русском языке: см. раздел «Литература на русском языке», 1.41.001

Өмір қауіпсіздігі / Безопасность жизнедеятельности

Химиялық қауіптер мен уыттылықтар. Химиялық зертханадағы қауіпсіздік ұстанымдары: оқу құралы қазақ және орыс тілінде = **Химическая опасность и токсиканты. Принципы безопасности в химической лаборатории:** учебное пособие на казахском и русском языке / У.М. Датхаев ж.б. — М.: Литтерра, 2016. — 256 б.



Бұл кітап химиялық заттардың қауіптілік түрі бойынша жіктелуінің және безендірілуінің қазіргі заманғы жүйесіне шолу ақпараттарын қамтиды, сондай-ақ зертханада химиялық заттармен қауіпсіз қарым-қатынас жасау сұрақтары бойынша тәжірибелік нұсқаулар, оларды сақтау және сақтау кезіндегі заттар үйлесімділігі жайлы нұсқаулар беріледі.

Книга представляет собой обзор классификации и маркировки химических веществ по типам опасности, предлагает алгоритм безопасного обращения с химическими веществами и токсикантами на всех уровнях жизненного цикла химического реагента в лабораторных условиях.

Патологиялық анатомия, клиникалық патологиялық анатомия / Патологическая анатомия, клиническая патологическая анатомия

1-
бөлім

Патологиялық анатомия: оқулық / А.И. Струков, В.В. Серов; редакциясын басқарған В.С. Пауков; қазақ тіліне аударған және жауапты редакторы М.Т. Айтқұлов. — М.: ГЭОТАР-Медиа, 2015. — 880 б.: ил.



Басылым жалпы және жеке патологиялық анатомия деген екі бөлімнен тұрады. Адамның жалпы патология курсы патология жасушалары, есеңгіреу, склерозға арналған жаңа мағлұматтармен толықтырылған. Екінші бөліміне тромбоцитопатия мен тромбоцитопения, цереброваскулярлық аурулар, васкулиталар туралы, өткір бронхит, интерстициалды нефрит жайлы, сүйек бұлшықеттері мен орталық жүйке жүйесі туралы жаңа тараулар мен тараушалар енгізілген. Оқулық жоғарғы оқу орындарындағы емдік, педиатрлік, медициналық алдын алу және стоматологиялық факультетінің студенттеріне арналған.


Книга на русском языке: см. раздел «Литература на русском языке», 1.42.002

Патологиялық анатомия: атлас: оқу құралы қазақ және орыс тілінде = **Патологическая анатомия: атлас:** учебное пособие на казахском и русском языке / О.В. Зайратьянц және б.; редакциясын басқарған О.В. Зайратьянц; қазақ тіліне аударған және жауапты редакторы М.Т. Айтқұлов. — М.: ГЭОТАР-Медиа, 2014. — 1128 б.: ил.



Атлас федералдық жоғары кәсіби білім берудің қолданыстағы мемлекеттік стандартына сәйкес дайындалған. Практикалық сабақтардың оқу материалдарының қысқаша мазмұны мен қолдануға болатын препараттардың үлгілік тізімі берілген. Макропрепараттар мен микропрепараттардың және электрограммалардың бірегей нысандағы фотографиялары беріліп, олардың әрқайсысы қысқаша сипатталған. Бұл оқу құралы студенттер мен ординаторлардың патологиялық анатомияның жалпы және жеке аурулар бөлімдерін клиникалық тұрғыдан игеруіне қажетті және студенттердің клиникалық ой-өрісін қалыптастырады. Аурулардың макробейнелік деңгейден бастап, ультрақұрылымдық деңгейге дейінгі морфологиялық негізін (субстратын) игеру клиникалық мамандар үшін де, теориялық және практикалық тұрғыдан да маңызды. Атлас студенттерге, ординаторларға, медициналық жоғары оқу орындарының оқытушыларына, дипломнан кейін білім алатын дәрігер-патологанатомдарға және басқа да мамандықтарда күнделікті жұмыс атқарып жүрген дәрігерлерге арналған.

Книга на русском языке: см. раздел «Литература на русском языке», 1.42.008



Патологиялық анатомия: оқулық / Ж.Б. Ахметов. — М.: Литтерра, 2016. — 792 б.

Патологиялық анатомия оқулығының үшінші басылымы медициналық білім беру жүйесіне инновациялық бағыттағы әдістемелердің кеңінен енгізілуіне байланысты жаңа оқу бағдарламаларына сәйкестендіріліп, 8 модульге бөлініп, бүтіндей қайта өңделіп жазылды. Оқулыққа дәрігер-интерндерге арналған жаңа бөлім қосылып, бұрынғы оқулықта болмаған патологиялық-анатомиялық қызмет жөнінде, диагноздарды құрастыру, клиникалық-анато-миялық талдау, диагноз сәйкессіздіктері жөніндегі мәселелер қаралды. Оқулық жоғарғы оқу орындарының студенттеріне, дәрігер-патологоанатомдарға, кафедра оқытушыларына, ғылыми қызметкерлерге және медициналық колледж студенттеріне арналған.

Патофизиология, клиникалық патофизиология / Патофизиология, клиническая патофизиология



Патофизиология: оқулық: 2 томдық / редакциясын басқарғандар В.В. Новицкий, Е.Д. Гольдберг, О.И. Уразова. — М.: ГЭОТАР-Медиа, 2018.

1-т. — Қазақ тіліне аударған және жауапты редакторы Б.А. Жетпісбаев. — 640 б.: ил.
2-т. — Қазақ тіліне аударған және жауапты редакторы С.Б. Жәутікова. — 464 б.: ил.

Оқулық Ресей және ТМД-ның (Украина, Грузия) көрнекті патофизиологтарынан тұратын авторлардың Ұжымымен дайындалған. Оқулықты құру барысында танымал ұстаздар өз үлестерін қосқан: Мәскеу, Томск, Казань, Харьков және Тбилиси патофизиологтарының ғылыми мектептерінен және Ресей медициналық ғылым академиясының ғылыми-зерттеу институттарында істейтін жоғары мамандар. Бұл оқулық А.Д. Адо мен В.В. Новицкийдің редакторлығындағы «Патологическая физиология» (Томск, 1994) атты кітабы мен В.В. Новицкий және Е.Д. Гольдберттің (Томск, 2001, 2006) «Патофизиология» атты оқулықтарын толықтыру нәтижесінде құрылған. Жасушаның патофизиология бөлімдері жеке тарауға алынған, организмнің зақымдану кезіндегі жалпы реакциялары мен зат алмасудың бұзылуына тән иммунитет жүйесінің патофизиологиясы, дем алу, ас қорыту, ісік өсуі туралы тараулары айтарлықтай өзгерген. Оқулықтың басқа да бөлімдері қайта қарастырылып, толықтандырылған. Оқулық медициналық жоғарғы оқу орындарының барлық факультеттерінде оқитын студенттеріне арналған. Оқулықтың екінші томы адам мүшелері мен жүйелерінің патологиялық физиологиясына арналған. Қан құрамының тұрақтылығын қамтамасыз ететін жүйенің патофизиологиясы, тыныс алу және ас қорыту жүйелері туралы бөлімдер өзгеріліп, толықтандырылған. Оқулықтың басқа да бөлімдері қайта қарастырылып, толықтандырылған. Оқулық

медициналық жоғарғы оқу орындарының барлық факультеттерінде оқитын студенттеріне арналған.

Книга на русском языке: см. раздел «Литература на русском языке», 1.43.003–1.43.004




Патологиялық физиология. Тәжірибелік сабақтарға нұсқау: оқу құралы қазақ және орыс тілінде = Патофизиология. Руководство к практическим занятиям: учебное пособие на русском и казахском языках / В.В. Новицкий және т.б.; редакциясын басқарғандар

В.В. Новицкий, О.И. Уразова; қазақ тіліне аударған және редакциялаған С.Б. Жәутікова. — М.: ГЭОТАР-Медиа, 2014. — 768 б.: ил.

Оқу құралында патологиялық физиология бойынша тәжірибелік курстың негізгі тақырыптары ұсынылған. Әр тақырып бақылау сұрақтарымен, анықтамалық материалдармен және ұсынылатын әдебиеттермен қорытылған. Студенттердің өзіндік жұмыстары мен білімдерін бақылау үшін оқу құралында тест тапсырмалары, жағдайлық есептер берілген, ол пән бағдарламасын меңгеруді жеңілдетеді, білімдерін жүйелеуді қамтамасыз етеді және өзіндік дайындық деңгейін бағалауға мүмкіндік береді. Оқу құралы бірегей сызбалармен, кестелермен, микрофотосуреттермен безендірілген. Жоғарғы медициналық оқу орындарының студенттеріне арналған.

Книга на русском языке: см. раздел «Литература на русском языке», 1.43.005

Педиатрия / Педиатрия



Жаңа туған нәрестелердің сарғаюы: оқу-әдістемелік құрал қазақ және орыс тілінде = Желтухи новорожденных: учебно-методическое пособие на казахском и русском языках / С.Т. Кизатова. — М.: Литтерра, 2015. — 272 бет.

Бұл оқу-әдістемелік құралда нәрестелердегі сарғаю синдромының даму механизмдері туралы заманауи мәліметтер қарастырылған. Сарғаю синдромы әр түрлі аурулар мен жағдайлардың сиптомы болуы мүмкін екені көрсетілген. Сарғаю синдромымен бірге жүретін басқа да аурулардың клиникасы, диагностикасы және ажыратпалы диагностикасы мазмұндалған. Сарғаюдың дамуына ықпал ететін қауіп факторларына ерекше назар аударылған. Сарғаю синдромы ауырлық жағдайын ескере отырып, оның терапиясы жайлы сұрақтар егжей-тегжейлі қарастырылған. Инвазивті емес диагностикалау және емдеу әдістерінің жетекші рөлі айқын көрсетілген. Оқу-әдістемелік құрал медициналық университеттердің білімгерлеріне, интерн-дәрігерлерге, балалар дәрігерлері мен жалпы тәжірибелік дәрігерлерге арналған.

В учебно-методическом пособии представлены современные данные о механизмах развития желтуш-

ного синдрома у новорожденных. Показано, что желтушный синдром может быть симптомом самых различных состояний и заболеваний. Изложены клиническая картина, диагностика и дифференциальная диагностика с другими заболеваниями, протекающими с желтушным синдромом. Особое внимание уделено факторам, влияющим на развитие желтухи. Детально рассмотрены вопросы терапии с учетом тяжести желтушного синдрома. Подчеркнута ведущая роль неинвазивных методов диагностики и лечения. Учебно-методическое пособие предназначено для студентов медицинских университетов, врачей-интернов, педиатров и врачей общей практики.

Балалар ауруы: оқу құралы / Р.Р. Кильдиярова редакциясын басқарғандар; жауапты редакторы және қазақ тіліне аударған А.К. Катарбаев. — М.: ГЭОТАР-Медиа, 2017. — 832 б.



Оқулық «Емдеу ісі» мамандығының «Педиатрия» бағдарламасына сәйкес оқитын студенттерге, жоғарғы, орта және қосымша кәсіби білім беру мекемелеріне арналған. Педиатрияның барлық бөлімдері заманауи көзқараспен қарастырылған. Оқулықта қарапайым, нақты және қолжетімді түрде педиатрияның тарихы мен аналарды және балаларды қорғау, балалар ауруларының пропедевтикасы, жаңа туылған және нәресте балалардың патологиясы, аллергология мен пульмонология, кардиология мен ревматология, гастроэнтерология мен гепатология, нефрология, гематология, иммунология, эндокринология, балалардың инфекциялық аурулары туралы жазылған. Ерекше назар шұғыл күй кездегі көрсетілетін көмекке аударылған. Оқулықты берілген материалдардың жүйелілігі, заманауилығы, көрнекілігі, өзін-өзі тексеруге болатындығы (тестілік және ситуациялық тапсырмалардың болуы) мен материалды өз бетімен меңгеруге мүмкіндігі (видеофильмдер) даралайды. Оқу құралы медициналық жоғары оқу орындарында «Педиатрия» бағдарламасы бойынша оқитын студенттерге арналған.

Книга на русском языке: см. раздел «Литература на русском языке», 1.45.001

Балалар аурулары: оқулық / редакциясын басқарған А.А. Баранов; қазақ тіліне аударған және жауапты редакторы Б.Т. Тұқбекова. — М.: ГЭОТАР-Медиа, 2015. — 1024 б.: ил.



Оқулықта «Жоғарғы медициналық оқу орындарындағы студенттерге арналған педиатрлік бағдарламаға» сәйкес жазылған балалардың этиология, патогенез аурулары туралы, сурет, диагностика, емдеу және басқа да ауруларды болжау баяндалған. Неонатология, ерте жастағы балалар патологиясы, ересек жастағы балалар патологиясы, жұқпалы аурулар, мүшкіл жағдайдағы аурулар бойынша бөлімдер көрсетілген. АИТВ індеттеріне, ағзаның тітіркенуіне (аллергия) аса көңіл бөлінген. Оқулық ықшам дискі сілтемесімен жабдықталған. Медицина оқулықтарының сауықтыру және медициналық сақтандыру (профилактика) факультетінің студенттеріне арналған.

Көрнекті педиатрия / Л. Миалл, М. Рудольф, М. Левен; қазақ тіліне аударған Б. Түсіпқалиев. — М.: ГЭОТАР-Медиа, 2015. — 184 б.




Оқу құралында педиатрияның негізгі бағыттары айқын және толық берілген. Қолайлы форматы және түрлі иллюстрациясы оқырманға берілген материалды жеңіл қабылдап, оған қажет сұрақтарға жауапты оңай тауып алуға мүмкіндік береді. Барлық берілген ақпараттар ұқыпты тексеріліп, соңғы ғылыми жетістіктерге сәйкес келтірілген. Баланың әр түрлі даму сатыларындағы негізгі мағұлыматтар, педиатрияда кездесетін негізгі синдромдар мен аурулар туралы ақпараттар берілген. Жекелеген бөлімдер баланы және жасөспірімдерді тексеруге, мінездің өзгеруіне, балалық шақтағы мүгедіктік мәселелеріне арналған. Оқырманды тәжірибелі медицинаға жақындата түсетін клиникалық мысалдар ерекше қызықтырады. Оқу құралының ерекшелігі фундаментальдық сұрақтарға ғана емес, сонымен қатар клиникалық медицинаға бағытталуында болып тұр. Бұл оқу құралы, осы топтағы басқа кітаптар сықылды, емтиханға тез және тиімді дайындалуға мүмкіндік береді. Студенттерге, интерндерге, жалпы тәжірибелі дәрігерлерге, педиатрларға арналған.

Психиатрия мен наркология / Психиатрия и наркология

Психиатрия: оқулық / Н.М. Жариков ж.б. — М.: Литтерра, 2016. — 576 б.



Оқулықта психиатрияның басты мәселелері қарастырылған. Жалпы психопатология бөлімінде әр түрлі психикалық бұзылыстар кезінде бақыланатын симптомдар мен синдромдар суреттелген. Жеке психиатрия бөлімінде негізгі психикалық аурулар, олардың этиологиясы және патогенезі, клиникалық көрінісі, диагноз және дифференциалды диагностика сипатталған. Науқастарды әлеуметтік-кәсіби оңалту, психогигиена және психопрофилактика мәселелеріне ерекше зейін қойылған. Психиатриялық ауру тарихын жазу әдістемесі жөніндегі студенттердің психиатриялық стационардағы жұмысы және науқастың психикалық күйін зерттеу бөлімінің болуы оқулықтың жаңалығы болып табылады. Жалпы медициналық тәжірибеде жиі кездесетін әртүрлі психикалық бұзылыстар кезіндегі шұғыл көмек көрсету бөлімі де енгізілген. Жаңа талаптарға сәйкес Қазақстан Республикасының «Қазақстан республикасының Халық денсаулығы және денсаулық сақтау жүйесі туралы кодексі» келтіріліп, жауап эталондарымен әр түрлі клиникалық ситуациялар және есептер формасында тестілік тапсырмалар енгізілген. Бұл студенттердің психиатрияны оқу үдерісінде өз білім деңгейін тексеруде қолдануға мүмкіндік береді.



Психиатрия және наркология. Тест тапсырмаларының жинағы: оқу құралы қазақ және орыс тілінде = Психиатрия и наркология. Сборник тестовых заданий: учебное пособие на казахском и русском языках / К.Т. Сарсембаев. — М.: Литтерра, 2016. — 304 б.

Қазақ және орыс тілінде ұсынылып отырған оқу құралы, психиатрия және наркология пәні бойынша бағдарлама материалдары тест тапсырмалары түрінде берілген. Тест тапсырмалары медициналық жоғары оқу орындарының оқу үдерісінде қарастырылатын жалпы психопатология, жеке психиатрия мен наркология сұрақтарын толық қамтылған. Тест тапсырмаларын зерделеу барысында тесттік тапсырмаларға берілген жауап үлгілері студентке өз білімін бақылау үшін көмектеседі. Психиатрия мен наркология негіздерін қамти отырып, ұсынылған тест тапсырмалары студенттердің білімін, сондай-ақ оқу және аттестация барысындағы дәрігер-психиатрлардың, соның ішінде нарколог мамандар біліктілігінің бастапқы деңгейін бағалауға мүмкіндік береді.

Настоящее учебное пособие на казахском и русском языках содержит программный материал по психиатрии и наркологии в форме тестовых заданий. В них полностью отражены изучаемые в высшем медицинском учебном заведении вопросы общей психопатологии, частной психиатрии и наркологии. Тестовые задания представлены с эталонами ответов, что позволяет использовать их для самоконтроля знаний в процессе изучения психиатрии и наркологии.

Предлагаемые тестовые задания позволят оценить уровень знаний студентов в процессе изучения дисциплины, а также исходный уровень квалификации врачей-психиатров, в том числе и наркологов, в ходе их обучения и аттестации.

Ревматология / Ревматология



Ревматология: клиникалық ұсыныстар / редакциясын басқарған Е.Л. Насонов; қазақ тіліне аударған Ш.Т. Жукушева; жауапты редакторы Л.Қ. Қаражанова. — М.: ГЭОТАР-Медиа, 2015. — 512 б.: ил.

Басылымда кеңінен таралған ревматологиялық аурулар мен синдромдарға қатысты ресейлік ревматологтар Ассоциациясы дайындаған клиникалық ұсыныстар берілген. Клиникалық ұсыныстарда дәрігердің диагностикалау, емдеу, алдын алу және оңалту әрекеттері егжей-тегжейлі сипатталады.

Клиникалық ұсыныстарды дайындауда халықаралық әдістемелерді сақтау олардың заманауилығына, дәйектілігіне, әлемдік озық тәжірибе мен білімді жалпылауға, тәжірибеде қолдануға кепілдік береді. Сондықтан клиникалық ұсыныстардың дәстүрлі ақпараттар көзінен (оқулықтар, монографиялар, ұсыныстар) артықшылығы бар және дәрігерге негізделген клиникалық ұсыныстарды қабылдауға мүмкіндік береді. Ревматология жөніндегі клиникалық ұсыныстар тәжірибе жинақтап жүрген дәрігер-ревматологтарға, терапевттерге, басқа

мамандықтағы дәрігерлерге, медициналық ЖОО-ның жоғары курс студенттеріне арналған.

Книга на русском языке: см. раздел «Литература на русском языке», 2.34.001

Сәулелік диагностика / Лучевая диагностика



Сәулелі диагностика: оқулық / редакциясын басқарған Г.Е. Труфанов; қазақ тіліне аударған А.Б. Ахметбаева; жауапты редакторы А.Қ. Ахметбаева. — М.: ГЭОТАР-Медиа, 2014. — 576 б.: ил.

«Сәулелі диагностика» оқулығы «Сәулелі диагностика, сәулелі терапия» кітабының бірінші томы негізінде құрылған. Мұнда мемлекеттік білім стандартының жаңаша бұйрықтарын есепке ала отырып, адамның дене мүшелері мен жүйелерінің аурулары және зақымдалуларының сәулелі диагностикасының негіздері, суреттерді алудың физикалық ұстанымдарын жазу мен сәулелі диагностиканың барлық әдістерінің сипаттамалары келтірілген. Жаңаша айқындамалар бойынша адамның дене мүшелері мен жүйелерінің сәулелі анатомиясы, сонымен қатар, зерттеулердің жүргізу ерекшеліктері қарастырылған. Дене мүшелері мен жүйелердің аурулары және зақымдалуының диагностикасында сәулелі әдістердің мүмкіндіктері қарастырылған. Жарақаттар және қаңқаның, кеуде, іш, жамбас, сонымен қатар бас миы мен жұлынның жиі кездесетін ауруларының сәулелі семиотикасы егжей-тегжейлі жазылған. Әрбір тараудың соңында мүшелер мен жүйелерді зерттеу кезіндегі әдістердің қолдану көрсеткіштері келтірілген. Рентгенологиялық және радионуклидті диагностикалық зерттеулерді жүргізу кезіндегі радиациялық қауіпсіздік бойынша тарау енгізілді. Оқулық медициналық жоғарғы оқу орындарының студенттеріне арналған. Кітап дәрігерлердің жоғарғы оқу орнынан кейінгі мамандандырылған білімі жүйесінде пайдалы болатын анық.

Книга на русском языке: см. раздел «Литература на русском языке», 1.23.001

Сот медицинасы / Судебная медицина



Сот медицинасы: оқулық / редакциясын басқарған Ю.И. Пиголкин; қазақ тіліндегі басылымның жауапты редакторы Д.М. Шабдарбаева; қазақ тіліне аударған А.К. Есенгабулова. — М.: ГЭОТАР-Медиа, 2017. — 576 б.: ил.

Оқулық Ресейдің алдыңғы қатарлы медициналық жоғарғы білім беру орындарының профессорларымен сараптама жүргізудің уақытқа сай заңнамаға еңгізілген өзгерту мен түзетулерге байланысты туылған талаптар ескеріліп жазылған. Оқулық И.М. Сеченев атындағы Бірінші МММУ-тің соттық медицина кафедрасының қызметкерлерімен құрастырылған. Оқулықта по-тагенез және адам ағзасына зақым келтіретін факторлар әсерінің диагностикасы жайлы жаңа

ғылыми мәліметтер келтірілген. Оқулық жоғарғы мамандандырылған оқу орындарының студенттеріне арналған.

Книга на русском языке: см. раздел «Литература на русском языке», 1.55.001

Стоматология / Стоматология

Терапевтік стоматология:

оқулық: 3 бөлімнен тұрады.

1-бөлім — Тіс аурулары / редакциясын басқарғандар Е.А. Волков, О.О. Янушевич; қазақ тіліне аударғандар және жауапты редакторлары Е.Х. Әбдіразақов, С.Ж. Әбдікәрімов. — М.: ГЭОТАР-Медиа, 2016. — 176 б.: ил.

2-бөлім — Пародонтоз аурулары / редакциясын басқарған Г.М. Барер. —

М.: ГЭОТАР-Медиа, 2019. — 224 б.: ил.

3-бөлім — Ауыз қуысы шырышты қабығының аурулары / редакциясын басқарған Г.М. Барер; қазақ тіліне аударған және жауапты редакторы Ж.Ф. Таңқыбаева. — М.: ГЭОТАР-Медиа, 2017. — 344 б.: ил.



Оқулық А.И. Евдокимов атындағы Мәскеу мемлекеттік медициналық-стоматологиялық университетінің госпитальді терапевтік стоматология және аралас кафедрасының қызметкерлерімен дайындалған, негізгі терапевтік стоматологияны айқындайтын үш бөлімнен тұрады: 1-бөлім «Тіс аурулары», 2-бөлім «Пародонтоз аурулары», 3-бөлім «Ауыз қуысы шырышты қабығының аурулары». Бірінші бөлімде диагностика сұрақтары, тістердің қатты ұлпаларының, тіс қуысын толықтыратын жұмсақ ет (пульпа) және периодонта ауруларын заманауи емдеу әдістері мен дифференциалды диагностика сұрақтары қарастырылған. Екінші бөлімге емдеу шараларының алдын алуы туралы заманауи түсініктер, диагностика және патологиялық пародонтозы бар науқастардың емі енгізілген. Үшінші бөлімде диагностиканың, дифференциалды диагностиканың және ауыз қуысының шырышты қабаты ауруларын емдеуінің заманауи амалдары берілген. Басылым медициналық жоғарғы оқу орындарының стоматология факультетінің студенттеріне арналған, сонымен қатар, факультеттің дипломнан кейінгі тыңдаушыларына және тіс дәрігерлеріне пайдалы.

Книга на русском языке: см. раздел «Литература на русском языке», 1.54.012–1.54.013

Терапиялық стоматология:

практикалық сабақтарға басшылық;

оқу құралы / Ю.М. Максимовский,

А.В. Митронин; қазақ тіліндегі

басылымның жауапты редакторы

Г.Б. Жанабаева. — М.: ГЭОТАР-Медиа, 2018. — 384 б.



Оқу құралының терапиялық стоматология бөлімінде тістің қатты тіндерінің, ұлпаның және периодонттың ауруларына қатысты заманауи мәліметтер берілген. Науқастарды клиникада тексеру әдістеріне баса назар аударылған. Заманауи пломбалық материалдар және эндодонтиялық емдеудегі құралдар мен әдістер туралы нақты айтылған. Негізгі стоматологиялық манипуляци-

ялар жүргізу кезіндегі әрекеттер алгоритмі нақты жазылған. Пәнді терең меңгеруге көмектесетін тест түріндегі тапсырмалар және жағдайлық есептер берілген. Медициналық жоғарғы оқу орындарының стоматологиялық факультеті студенттеріне арналған.

Книга на русском языке: см. раздел «Литература на русском языке», 1.53.011

Пропедевтикалық стоматология:

оқулық / Э.А. Базикян және б.;

редакциясын басқарғандар

Э.А. Базикян, О.О. Янушевич;

қазақ тіліне аударғандар Г.Л. Қасенова,

Г.С. Әбілқайырова;

жауапты редакторы Ш.Ш. Абралина. —

М.: ГЭОТАР-Медиа, 2015. — 616 б.: ил.



Оқулықта мемлекеттік жоғарғы мамандандырылған білім стандартында қаралған ғылыми және методологиялық принциптер толық мен ретімен қаралған. Оқулық бөлімдері заманауи эндодонтикалық емдеу, қалпына келтіру және ауырсыздандыру әдістері туралы мәліметтермен, болашақ клиницистердің мануалдық қабілетін қалыптастыруға арналған виртуалды-шынайы кешендерді пайдалану туралы ақпаратпен, стоматологиялық құрылғылар және халыққа жәрдемді ұйымдастыру жайлы деректермен толықтырылған. Көлемді бейнеленген материал және өзін-өзі тексеруге арналған сұрақтар студенттердің алған білімдерін толықтырып, емтиханға дайындалуға мүмкіндік береді.

Ортодонтия: оқулық / Л.С. Персин [және т.б.]; қазақ тіліне аударғандар А.Д. Мамеков, Б.С. Жаналина. —

М.: ГЭОТАР-Медиа, 2021. — 600 б.: ил.

Оқулықта балалар және ересектерге ортодонтиялық көмекті ұйымдастыру мәселелеріне қатысты негізгі материалдар мазмұндалған, Ресей Денсаулық сақтау Министрлігі бұйрықтарының көшірмелері келтірілген. Тіс-жақсүйек ауытқуларының этиологиясы мен патогенезі және олардың жіктелімдері қарастырылған. Механикалық және функциялықәсер ететін аппараттарды, сонымен қатар, брекет-жүйелерін, элайнерлерді, позиционерлерді қоса алғанда, заманауи аппараттарды қолданумен тіс-жақсүйек жүйелері ауытқуларын диагностикалау және емдеуді анықтаудың қазіргі заманғы тың әдістері сипатталған. Тіс-жақсүйек ауытқулары мен деформацияларының алдын алудың заманауи әдістері көрсетілген. Кітап көрнекілік суреттермен жақсыбездендірілген. Сабақ тақырыптары бойынша көрнекі суреттерді қолданумен тәстілік тапсырмалар келтірілген. Оқулық медициналық жоғарғы оқу орындары стоматологиялық факультетінің студенттеріне арналған.

Баспадан шығу мерзімі / выход из печати — 1 квартал 2022 г.

Хирургиялық стоматология:

оқулық / В.В. Афанасьев [және т.б.]; В.В. Афанасьевтың

жалпы редакциясымен. — М.: ГЭОТАР-Медиа,

2021. — 400 б.: ил.

Оқулықты Ресей Федерациясының түрлі жоғарғы оқу орындарының оқытушылық қызметіндегі озық стоматолог-хирургтар мен жақ-бет хирургтарының ұжымы дайындаған. Жаңа бағдарламаларға сәйкестендіріліп жасалғандықтан, «Хирургиялық стоматология» пәні бойынша туденттерді дайындау талаптарына толықтай сәйкес келеді. Мамандықты толық меңгеруге

қажетті хирургиялық стоматологияның негізгі бөлімдері және ақпараттың дұрыс қабылданғандығын тексеру тест тапсырмалары мен қосымша әдебиеттер тізімі берілген. Оқулықтағы барлық ақпараттар медицина ғылымы мен тәжірибесінің соңғы заманауи жаңалықтарына сүйене отырып құрастырылған. Келесі тақырыптар бойынша заманауи мәліметтер берілді: стоматологиядағы жансыздандыру (анестезия), жоғарғы жақ-бет одонтогенді синуситі, сілекей бездерінің аурулары мен зақымданулары және т.б. Стоматолог дәрігерінің кәсіби қызметінде аса қажет деп табылған жақ-бет аймағының спецификалық қабыну аурулары мен пародонт ауруларының хирургиялық емі тақырыптарына ерекше назар салынды. Оқулық медициналық оқу орындарындағы стоматологиялық факультетінің студенттеріне, стоматолог-хирург дәрігерлер және жақ-бет хирургтарына ұсынылған.

Баспадан шығу мерзімі / выход из печати — 1 квартал 2022 г.

Ортопедиялық стоматология: оқулық / Э.С. Каливрадзиян, И.Ю. Лебеденко, Е.А. Брагин, И.П. Рыжова жалпы редакциясымен. — М.: ГЭОТАР-Медиа, 2021. — 800 б.: ил.

Оқулықта ақпарат қысқа формада жазылған және протездеудің клиникалық және жалпы клиникалық аспектілерін қамтиды. Ортопедиялық емдеу әдістері туралы мәліметтер аурулардың халықаралық жіктемесін (АХЖ-10С) пайдалана отырып, нозологиялық қағидат бойынша жүйелендірілген. Ауру протездерге гигиеналық күтім жасау ерекшеліктеріне, асқынулардың алдын алуға, амбулаториялық картаны толтыру ережелеріне көңіл бөлінген. Әрбір тарау тест тапсырмаларымен аяқталады. Кітап теориялық материалды жақсы меңгеретін суреттермен, фотосуреттермен және схемалармен безендірілген. Стоматологиялық құрылымдарды дайындаудың клиникалық және зертханалық кезеңдерінің алгоритмдерін қамтитын ақпараттық кестелер мен схемалар келтірілген.

Книга на русском языке: см. раздел «Литература на русском языке», 1.54.010

Баспадан шығу мерзімі / выход из печати — 2 квартал 2022 г.

Тарих / История



История Казахстана: учебное пособие / А.Б. Долгополов. — М.: Литтерра, 2016. — 344 с.

Учебное пособие включает в себя ключевые темы по дисциплине «История Казахстана», а также тесты, приложения с фото памятников истории и терминологический словарь. Предназначено для изучения студентами неисторических специальностей, в частности студентами медицинских вузов, так как в ряде глав пособия затронуты вопросы медицинской тематики, а также при подготовке к сдаче государственному экзамену Казахстана по данной дисциплине.

В пособии отражены основные темы дисциплины в соответствии с разделами типовой учебной программы по дисциплине «История Казахстана».



History of Kazakhstan: textbook / A.B. Dolgoplov. — М.: Литтерра, 2016. — 304 с.: ил.

The coursebook reflects the main topics of the History of Kazakhstan discipline in accordance with standard curriculum. The book contains test questions, appendix with photos of monuments of history, and glossary. The coursebook is designed for non-history students, medical students in particular since a number of chapters touches medical issues. Moreover, it is intended for preparation for the state examination on the discipline.

Терапия және жалпы дәрігерлік тәжірибе / Терапия и общая врачебная практика



Жалпы дәрігерлік тәжірибе: ұлттық нұсқау: 2 томдық / редакциясын басқарғандар РМҒА академигі И.Н. Денисов, профессор О.М. Лесняк; қазақ тіліне аударған және жауапты редакторы Қ.А. Әлиханова. — М.: ГЭОТАР-Медиа, 2015. 1-т. — 992 б. 2-т. — 896 б.

Ұлттық нұсқау — дипломнан кейін дәрігерлердің үнемі шыңдалуы үшін барлық негізгі ақпаратты қамтитын медицина мамандары үшін тәжірибелік нұсқаулар. Көптеген басқа нұсқауларға қарағанда бұл жерде адам өмірі үшін маңызды мүшелердің қызметін қалыпта ұстау немесе айырбастау үшін қажет диагностика, фармакотерапия мен заманауи техникалық жабдықтарды қолдануға айрықша назар аударылған. «Жалпы дәрігерлік тәжірибе» атты ұлттық нұсқау клиникалық медицинаның барлық жақтарын қамты, заманауи ұсыныстарға дәлелді түрде жауап береді. Негізгі назар медициналық-санитарлық жедел жәрдем көрсетуге бағытталған. Басылым екі томда жарыққа шыққан. Бірінші том отбасылық медицина тарихы мен философиясын және жалпы дәрігерлік тәжірибесінің бағытын қамтиды. Скринингпен алдын алу жұмыстарын ұйымдастыру бойынша сұрақтар мен популяциялық денсаулық және дәлелді медицина туралы мағұлматтар енгізілген. Биопсихологеметті тәсілдердің ыңғайы, дәрігер мен науқастың ара қатынасындағы мәселелер мен жалпы дәрігерлік тәжірибеде науқасты ақпараттандыру мен кеңестендіру принциптері қарастырылған. Жедел жәрдем көрсететін дәрігердің жұмысы кезінде жиі кездесетін ішкі мүшелердің патологиясы талқыланады. Екінші том амбулаторлық хирургия және травматология бөлімдерін, уақытша тұру бөлімдеріндегі геронтологиялық жәрдем көрсетуді, ЛОР мен көру мүшелерінің ауруларын, тері ауруларын, әйел адамдар, жасөспірімдер мен балалар денсаулығын, түбіркүлес бен жұқпалы ауруларды, қыныстық қатынас кезінде таралатын ауруларды қамтиды. Жеке бөлімдер уақытша тұру бөлімдеріндегі ауыр жағдай кезінде көмек көрсету және жалпы практикадағы дәрігер жұмысында қолданылатын әрекеттерге арналған. Басылымды дайындау барысында авторлар мен рецензенттер болып жалпы

дәрігерлік тәжірибенің (отбасылық медицина) жетекші мамандары және клиникалық медицина саласындағы мамандар қатысқан. Барлық мінездеме-нұсқаулар тәуелсіз рецензиялау кезеңдерінен өткен. Басылым жалпы тәжірибемен айналысатын дәрігерлер үшін, медициналық-санитарлық жедел жәрдем көрсететін басқа да дәрігерлер үшін (аймақтық терапевтер), денсаулық сақтау саласындағы амбулаторлық бөлім дәрігерлері мамандары мен интерндерге, клиникалық ординаторлар мен аспиранттарға арналған.

Книга на русском языке: см. раздел «Литература на русском языке», 2.41.003–2.41.004

Топографикалық анатомия және оперативтік хирургия / Топографическая анатомия и оперативная хирургия


Топографиялық анатомия мен оперативтік хирургия: оқулық: 2 томдық / редакциясын басқаруымен И.И. Каган, И.Д. Кирпатовский; қазақ тіліне аударғандар Н.Н. Наурызоз; жауапты редакторы К.К. Қайырбекова. — М.: ГЭОТАР-Медиа, 2016. — 1-т. — 512 б.; 2-т. — 568 б.



Оқулық Ресейдің медициналық жоғарғы оқу орындарының жедел хирургия және топографиялық (емханалық) анатомия кафедрасының авторлық қызметкерлері 10 профессор және 16 меңгерушісімен жазылған. Оқулық жаңа мемлекеттік білім беру стандарттарына, топографиялық анатомия мен жедел хирургия бағдарламаларына, заманауи Халықаралық анатомия терминологияларының ресми тізімі баламаларына сәйкес жазылған. Оқулық ақ-қара және түрлі-түсті суреттермен безендіріліп, өзінді тексеруге арналған тест есептері мен ұсынылған әдебиеттер тізімінен құралған. Оқулық екі томнан тұрады. Бірінші томның жалпы бөлімі оқу тәртібінің теориялық негіздерінен, жедел техникалардың әдістемелік негіздерінен, заманауи бағыттар мен жедел хирургияның бөлімдерінен тұрады, арнайы бөлімге топографиялық анатомия мен бас және аяқ-қол жедел хирургиясы да қосылған. Екінші томның арнайы бөлімдерінде топографиялық анатомия және мойынға, кеудеге, іш пен жамбасқа жедел хирургия туралы жазылған. Медициналық жоғарғы оқу орындарының студенттеріне, интерндерге арналған.

Книга на русском языке: см. раздел «Литература на русском языке», 1.57.001–1.57.002

Топографикалық анатомия және жедел хирургия: оқулық / И.И. Каган, С.В. Чемезов; қазақ тіліне аударған Г. Сейфульдинова; жауапты редакторы Ы.А. Алмабаев. — М.: ГЭОТАР-Медиа, 2015. — 672 б.: ил.



Оқулық тіс дәрігерлерін дайындауға арналған мемлекеттік білім беру стандарттарына, топографиялық анатомия және жедел хирургия бағдарламалары мен жаңа Халықаралық анатомия терминологияларының ресми баламаларына сәйкес жазылған. Оқулық тест сұрақтары өзінді тексеруге арналған тест сұрақтары мен ұсынылған әдебиеттер

тізімінен құралған және жақсы (250-ден астам түрлі-түсті және ақ-қара суреттермен) безендірілген. Медициналық жоғарғы оқу орындарының стоматология студенттеріне арналған. Басылым ықшам дискімен толықтырылған.

Книга на русском языке: см. раздел «Литература на русском языке», 1.57.009

Бастапқы хирургиялық дағдылар / Д.А. Шеррис, Ю.Б. Керн; қазақ тіліндегі аударманың жауапты редакторы М.Қ. Телеуов; қазақ тіліне аударған Е.Н. Дәрменов. — М.: ГЭОТАР-Медиа, 2017. — 224 б.: ил.



Бұл кітап «Essential Surgical Skills» америкалық басылымының кеңінен танымал Мейо Клиникасының профессорлары (Рочестер қ., Миннесота штаты) дайындаған нұсқаулықтың қазақ тіліне аударылған нұсқасы. Кітапта хирургиялық аспаптар және тігіс материалдары, жаралардың хирургиялық өңдеу техникасы, тігістерді салу және түйіндерді байлау, жергілікті анестезия және гемостаз әдістері рет-ретімен көрсетілген. Тері жамылғысының анатомиясы түрінде хирургиялық дағдыларының теориялық негіздері, жара үдерісінің ағымы және жара түрлерінің сипаты, хирургиялық операциялардың принциптері баяндалған. Оқулық өзіндік бақылау мақсатындағы тест тапсырмаларымен, қажетті анықтамалық материалдармен қамтылған, суреттер және фотографиялар мол қамтылған кітаптың иллюстрациясы да мазмұнына сай көркемделген. Басылым медициналық жоғарғы оқу орындарының оқытушыларына және студенттеріне, интерндерге, клиникалық ординаторларға, қызметін жаңа бастаған хирургтарға арналған.

Книга на русском языке: см. раздел «Литературы на русском языке», 1.68.018

Травматология және ортопедия / Травматология и ортопедия

Травматология және ортопедия: оқулық / Н.В. Корнилов; редакциясын басқарған Н.В. Корнилов; қазақ тіліне аударғандар Ә.А. Қошанова; жауапты редакторы Т.М. Әбиев. — М.: ГЭОТАР-Медиа, 2018. — 624 б.: ил.



Оқулықта травматология және ортопедиялық көмектің тарихы, ұйымдастырылуы, тірек-қимыл аппаратының зақымдануы мен негізгі ортопедиялық аурулардың диагностикасы мен емі жайында ақпараттар берілген. Сынықтардың эмбепап жіктелуі, жеке компьютерді қолдана отырып, оқушылардың білімін тексеруге арналған бақылау тест сұрақтары келтірілген. Оқулық пән бойынша бекітілген бағдарламаға сәйкес. «Травматология және ортопедия» пәні бойынша жоғары кәсіби білім беру мекемелерінің «Емдеу ісі» мамандығының студенттеріне арналған.

Урология / Урология



Урология: оқулық / редакциясын басқарған Н.А. Лопаткин; қазақшаға аударған және жауапты редакторы М.С. Асқаров. — М.: ГЭОТАР-Медиа, 2014. — 824 б.: ил.

Ресейдің белгілі ғалым-урологы Н.А. Лопаткин редакциясымен көптеген урологтар қолданыс тапқан оқулығының жетінші басылымның аудармасын ұсынып отырмыз. Оқулық 19 тараудан тұрады, мұнда медициналық ғылымымен тәжірибенің дамуымен байланысты урология туралы негізгі ғылыми-тәжірибелік ақпараттар қамтылған. Әр тарауда урологиялық аурулардың диагностикалық және емдік айырмашылықтары туралы ақпараттар ұсынылған. Бірінші тарау Қазақстандағы урологиялық қызметтің даму тарихымен толықтырылған. Көптеген тараулар, жиі «Несеп-жыныс мүшелерінің ісіктері», «Несеп-жыныс мүшелерінің тән емес қабыну аурулары», «Нейрогенді қуық» тараулары толықтырылған және қайта өңделген. «Нефрогенді артериалды гипертензия», «Бүйректегі венозды гипертензия» тараулары «Бүйректік гипертензия» тарауымен біріктірілді. Көрнекі материалдар біршама жаңартылды. Оқулық жоғары оқу орындарының студенттеріне арналған.

Фармакогнозия / Фармакогнозия



Фармакогнозия: учебник / Г.М. Саякова, В.С. Кисличенко, У.М. Датхаев. — М.: Литтерра, 2018. — 352 с.

Учебник содержит краткое изложение классической фармакогнозии. В общей части даны определение и задачи фармакогнозии как науки, основные термины, основы процесса заготовки растительного сырья, цель и методы товароведческого анализа, важнейшие аспекты ресурсоведения ЛР. В специальной части приводятся определения основных групп БАВ, их классификация, физико-химические свойства, методы выделения и исследования, биологическая активность. Для удобства подготовки сведения о лекарственном растительном сырье обобщены в структурно-логических схемах. Предназначено для самостоятельной работы студентов фармацевтических вузов и факультетов.

Фармакология / Фармакология



Клиникалық фармакология: оқулық / Кукес В.Г. [және т.б.]; редакциясын басқарған В.Г. Кукес, Д.А. Сычев; қазақ тіліндегі басылымның жауапты редакторы У.М. Датхаев; қазақ тіліне аударғандар Г.Б. Айтжанова, С.Б. Сламжанова. — М.: ГЭОТАР-Медиа, 2020. — 816 б.: ил.

Оқулықтың бесінші басылымы клиникалық фармакология саласындағы ғылымның соңғы жетістіктерін, жаңа мемлекеттік білім беру стандарттарын ескере отырып, жаңа мәліметтермен толықтырылған және түзетілген. Фармакокинетикалық процестер, жағымсыз дәрілік

реакцияларды диагностикалау, оларды түзету және алдын алу принциптері жөнінде қазіргі заманғы тәсілдер, дәрілік заттардың өзара әсерлесуінің жаңа механизмдері (транспорттер деңгейінде) қамтылған. «Ұтымды фармакотерапияның негіздері» тарауында дәрілік заттарды тиімді және қауіпсіз пайдаланудың негізгі клиникалық-фармакологиялық «технологиялары» жөнінде сөз бар. Клиникалық фармакологияның жалпы сұрақтары талданатын тараулар, жеке мәселелер талданатын тараулар қайта өңделген. Жекелеген дәрілік заттар топтарының клиникалық фармакологиясы әсер ету механизмі жөніндегі жаңа мәліметтер, дәлелді және дербестендірілген персонализирленген медицина тұрғысынан талданған. Дәрілік заттардың жаңа топтарының клиникалық фармакологиясы сипатталған. Бағдарламаға енгізілмеген тақырыптар, талданған тараулар оқулықтың электронды нұсқасында жазылған, оны дискіден табасыз. Оқулық медициналық ЖОО студенттеріне, практикалық дәрігерлерге арналған.

Книга на русском языке: см. раздел «Литература на русском языке», 1.21.001



Фармакология: оқулық / Д.А. Харкевич; қазақ тіліне аударған С.Б. Сламжанова; жауапты редакторы Г.М. Пичхадзе. — М.: ГЭОТАР-Медиа, 2014. — 784 б.: ил.

Оқулықтың он бірінші басылымы ауқымды қайта өңделіп, жаңа мәліметтермен толықтырылған. Оқулыққа остеопорозды емдеу және алдын алу, ми қан айналымының фармакологиясы, жаңа гипопидемиялық препараттар, семірудің фармакотерапиясы, антикоагулянттар туралы, саңырауқұлақтарға және вирустарға қарсы препараттар туралы, гликозид емес кардиотониктер, моноклоналды антиденелер және тирозинкиназа тежегіштері тобына жататын blastomaға қарсы заттар жөнінде бөлімдер, гендік емнің перспективасы және тағы басқалар енгізілген. Бірқатар аурулар фармакотерапиясы принциптерінің заманауи мағлұматтары талқыланады. Дәрілік заттардың әсер ету механизмдері іргелі фармакология саласындағы соңғы жетістіктер негізінде зерттелген. Медициналық жоғарғы оқу орындарының студенттеріне арналған.

Книга на русском языке: см. раздел «Литература на русском языке», 1.62.001

Фармацевтикалық химия / Фармацевтическая химия



Фармацевтикалық химия: сұрақтар мен жауаптар: оқу құралы қазақ және орыс тілінде = Фармацевтическая химия в вопросах и ответах: учебное пособие на казахском и русском языках / Е.А. Краснов, Р.А. Омарова, А.К. Бошқаева; қазақ тіліне аударған Ж.Қ. Смаилова. — М.: Литтерра, 2016. — 704 б.

Оқу құралында бірыңғай сызба бойынша құрамында азот бар дәрілік заттардың 20 тобы сұрақтар мен жауаптар түрінде берілген. Туындылардың әрбір тобына гетероциклдің сипаттамасынан бастап препараттардың қолданылуына дейін сұрақтар тізбесі

**Физикалық және коллоидты химия /
Физическая и коллоидная химия**

көрсетілген. Материалды өздігінен оқуға арналған әдебиеттер тізімі мен жауаптар берілген. Бұл жауаптарды ойлану кең ауқымды материалды оқып білуге, тануға ықпал етеді. Оқу құралына әдебиеттен, құқықтық құжаттардан және шетелдік фармакопиялардан жаңа материалдар енгізілген. Оқу құралы медициналық жоғары оқу орындары фармацевциялық факультеттерінің күндізгі және сыртқы бөлімдерінің студенттеріне, магистранттарына арналған, сонымен қатар оны әскери-медициналық институттардың курсанттарына да пайдалануға болады. Баспаға С.Ж. Асфендияров атындағы Қазақ ұлттық медицина университетінің Әдістемелік кеңесімен ұсынылған.

В учебном пособии в виде вопросов и ответов представлено 20 групп азотсодержащих лекарственных веществ, построенных по единой схеме. К каждой группе производных дан перечень вопросов, начиная от характеристики гетероцикла и заканчивая применением препаратов, и ответы, обдумывание которых способствует творческому восприятию обширного материала. В учебное пособие включены новые материалы из оригинальной литературы, нормативных документов и зарубежных фармакопей. Приведен список литературы для самостоятельного изучения материала. Пособие предназначено студентам очного и заочного отделений, магистрантам фармацевтических факультетов медицинских высших учебных заведений, а также курсантам военно-медицинских институтов. Рекомендовано к изданию Методическим советом Казахского национального медицинского университета им. С.Д. Асфендиярова.

Физикалық және коллоидты химия: оқулық / А.П. Беляев, В.И. Кучук; қазақ тіліне аударған Ж.Қ. Смаилова; жауапты редакторы С.О. Тапбергенов. — М.: ГЭОТАР-Медиа, 2014. — 776 б.



Оқулық фармацевциялық және медициналық жоғары оқу орындарының фармацевция факультеттерінің физикалық және коллоидты химия бойынша бағдарламасына сәйкес келеді. Онда термодинамиканың негіздері, ерітінділер теориясы, фазалық тепе-теңдіктер, электрохимия, химиялық кинетика, гомогенді және гетерогенді катализ, молекулалық спектроскопия негіздері, беттік құбылыстардың физикалық химиясы, коллоидты жүйелердің қасиеттері, аэрозольдар және ұнтақтар, суспензиялар және эмульсиялар, беттік-белсенді және жоғары молекулалы заттар қарастырылған. Фармация үшін физикалық және коллоидты химияның маңызы көрсетілген. Оқулық фармацевциялық және медициналық жоғары оқу орындарының фармацевция факультеттерінің студенттеріне арналған.

Книга на русском языке: см. раздел «Литература на русском языке», 1.65.002

Физика / Физика

Медициналық және биологиялық физика: оқулық / А.Н. Ремизов; қазақ тіліне аударылған оқулықтың жалпы редакциясын басқарған М.А. Абилова; жауапты редакторы Г.Е. Байдуллаева; қазақ тіліне аударғандар К.Е. Раманкулов, Н.М. Алмабаева, Г.Е. Байдуллаева. — М.: ГЭОТАР-Медиа, 2018. — 576 б.: ил.



Медициналық және биологиялық физика оқулығы оқу бағдарламасына сәйкес жазылған және курстың биологиялық бағытын сипаттайды. Физика мен биофизиканың сұрақтарымен қатар ықтималдылық теориясының, математикалық статистиканың элементтері, медициналық метрологияның және т.б. сұрақтары қарастырылған. Пән бойынша заңдарды білу ғылыми зерттеулер мен талдаулардың жаңа әдістерін және сараптама жасауға мүмкіндік береді. Қазіргі уақытта көптеген биофизикалық әдістер ішкі және сыртқы орталардың, соның ішінде, физикалық, химиялық, техногендік табиғатының ағзаға әсерлері механизмін түсіндіру үшін кеңінен қолданылады. Сонымен қатар бұл пән бойынша курс замануи медициналық техникаларды қолдану кезінде студенттердің ғылыми білімдері мен практикалық біліктіліктерін қалыптастыруға да бағытталған. Медициналық және биологиялық физика оқулығы медициналық, биологиялық және ауылшаруашылық мамандықтарының студенттері мен оқытушыларына арналған.

Книга на русском языке: см. раздел «Литература на русском языке», 1.64.003


Философия / Философия

Философия: оқу құралы / Қ.А. Темірғалиев, А.Т. Бәкірова. — М.: Литтерра, 2016. — 240 б.



Оқу құралы дүниетанымдық мәдениетте заман талаптарына сай деңгейдің үддесінен шығуға ұмтылатын жоғары оқу орнының студенттеріне арналған. Ұсынылып отырған оқу құралы адам мен медицинаның тұтас философиялық проблемаларына жан-жақты талдау жасап, «Философия» пәнінің мазмұнын ашады және заманға сай дәрігердің әлеуметтік-философиялық дүниетанымына жаратылыстану-ғылыми, әлеуметтік-мәдени тәсілдерінің бірлігін қосуды негіздейді. Оқу құралында оқу бағдарламасына кейіннен енген «Философия» пәнінің өзекті мәселелері баяндалады.

Philosophy: manual / K.A. Temirgaliev, M.Y. Temirbekova. — М.: Литтерра, 2016. — 128 с.



Manual contains theoretical framework and methodology of philosophy, and amongst other things concerns the biomedical sciences. This manual is intended to help students in preparing for in-class, guided and independent learning. Manual is meant for students and teachers.

Фтизиатрия / Фтизиатрия



Фтизиатрия: оқулық / М.И. Перельман, И.В. Богадельникова; қазақ тіліне аударған және жауапты редакторы К.С. Игембаева. — М.: ГЭОТАР-Медиа, 2014. — 448 б.: ил.

Оқулықтың бірінші — жалпы бөлімінде фтизиатрия ғылымының тарихы, туберкулездің этиологиясы, эпидемиологиясы, патогенезі, патоморфологиясы берілген және осы бөлімде туберкулезбен күресетін арнаулы мекемелердің атқаратын жұмыстары туралы мәліметтер берілген, сонымен қатар туберкулез ауруына диагноз қою үшін қолданылатын әр түрлі тексеру тәсілдері келтірілген. Оқулықтың екінші — арнайы бөлімінде тыныс алу мүшелерінің туберкулезі және тыныс алу мүшелерінен тыс ағзадағы туберкулез ауруының клиникалық белгілері және емдеу туралы толық мағлұматтар берілген.

Книга на русском языке: см. раздел «Литература на русском языке», 1.67.004

Хирургиялық аурулар / Хирургические болезни

Хирургиялық аурулар: оқулық; екі томдық / редакциясын басқарған М.И. Кузин; қазақ тіліне аударылған оқулықтың жалпы редакциясын басқарған А.Н. Баймаханов. — М.: ГЭОТАР-Медиа, 2018. — I т. — 560 б.; II т. — 528 б.

Оқулықта хирургиялық аурулардың патогенезі, диагностикасы және емдеу жолдары, осы салалардағы соңғы жетістіктерді ескере отырып жазылды. Онкологиялық аурулардың диагностикасы мен емдеу мәселелері қарастырылған барлық тарауларда Халықаралық обырға қарсы одақ ұсынған (UICC, 2009) қатерлі ісікті жіктеудің заманауи нұсқасы қолданылды. Басылым «Хирургиялық аурулар» бөлімі бойынша дәрігердің біліктілік сипаттамасына және оқу бағдарламасына толық сәйкес келеді. Емдеу факультетінің студенттеріне балалар хирургиясын оқыту қарастырылмағандықтан, барлық бөлімдерде ағзалардың даму ақаулары жөнінде қысқаша мәліметтер және балалардағы хирургиялық сырқаттарды емдеудің кейбір ерекшеліктері берілген. Оқулық медициналық жоғарғы оқу орындарында «Емдеу ісі» мамандығы бойынша білім алатын 4, 5 және 6 курс студенттеріне, сонымен қатар, жоғарғы оқу орнынан кейінгі білім беру жүйесіндегі интерндерге және клиникалық ординаторларға арналған.

Книга на русском языке: см. раздел «Литература на русском языке», 1.68.001



Хирургиялық аурулар: оқулық / редакциясын басқарған А.Ф. Черноусов; қазақ тіліне аударған С.О. Сабербеков; жауапты редакторы А.М. Абдикаримов. — М.: ГЭОТАР-Медиа, 2018. — 576 б.: ил.

Оқулық курсты өтуге негіз болып табылатын 18 тараудан тұрады. Барлық теориялық материалдар қабылдау мен түсінуді жеңілдету үшін иллюстрацияланған (200 түрлі-түсті және қара-ақ түсті суреттер мен үлгі-сызбалар). Әр тарауды әдебиеттер тізімі мен бақылау сұрақтары қорытындылайды. Қосымша берілген компакт-дискіде негізгі курстың бағдарламасына кірмеген қосымша тараулар және факультеттік хирургиялық клиникада жүргізілген операциялардың жазбалары бар бейне-фильмдер берілген. «Хирургиялық аурулар» пәні 060101.65 «Емдеу ісі» мамандығы бойынша оқитын студенттерге, сонымен қатар жоғарғы оқу орнын тәмамдағаннан кейінгі мамандандырылған білім жүйесінің тыңдаушыларына арналған.



Іш бүлігін емдеудегі жаңа хирургиялық технология: оқу құралы / Н.Т. Абатов. — М.: Литтерра, 2015. — 200 б.: ил.

Оқу құралында іш бүлігі ауруларын қазіргі заманға сай шағын инвазивті хирургиялық емдеу жолдары талқыланған. Әсіресе, эндовидео-хирургиялық емдеу тәсілдері толығымен берілген. Жедел аппендициттің, өттің тас ауруларының, жедел панкреатиттің, ішек өтімсіздігінің және осы аурулардың асқынулары кезеңінде қолданатын эндовидеохирургиялық емдеу тәсілдері жан-жақты талқыланған. Оқу құралы медицина университетінің студенттеріне, дәрігер-интерндерге, хирургтарға арналып жазылды.



Хирургиялық аурулар: оқулық / А.Ж. Нұрмақов, А.Н. Баймаханов. — М.: Литтерра, 2016. — 256 б.

Оқулық «Хирургиялық аурулар» пәнінен білім беру стандартына сәйкес жазылған. Оқулықта, типтік бағдарламаға орай, хирургиялық сырқаттардың этиологиясы мен патогенезі, жіктелуі, клиникалық көрінісі, диагностикасы және негізгі емдеу жолдары бүгінгі күнгі көзқарастарға сәйкес баяндалған және қажетті суреттермен көрнектелген. Солармен қатар, хирургия саласында жиі қолданылатын медициналық терминдердің ағылышынша-орысша-қазақша түсініктемелері келтірілген. Оқулық жоғарғы медициналық оқу орындарында «Жалпы медицина» факультетінің IV курс (бакалавр) студенттеріне арналған.

Хирургические болезни: учебник /
Д.А. Нурмаков. — 2-е изд., доп.
и перераб. — М.: Литтерра, 2017. —
640 с.: ил.



Во втором издании учебника, помимо добавления отдельных глав и разделов, переработан и дополнен прежний материал с учетом современных достижений медицинской науки, пересмотрены тестовые задания ситуационные задачи для самостоятельной работы студентов. Особое внимание уделено симптоматологии, диагностике и дифференциальной диагностике наиболее распространенных хирургических заболеваний. При описании жалоб пациентов, анамнеза, клинических проявлений заболеваний, методик определения симптомов, интерпретации данных лабораторных и инструментальных методов исследований главный акцент сделан на развитие у студентов клинического мышления — важной составляющей в профессии врача. Учебник предназначен для студентов медицинских вузов.

Хирургиялық аурулар: оқулық /
Б.Ж. Нұрахманов, А.С. Ибадильдин,
Қ.Қ. Амантаева. — М.: Литтерра,
2018. — 576 б.: ил.



Оқулықта асқазан-ішек жолы ауруларының, гепатопанкреатодуоденалды аймақтың, өңеш, өкпе, қолқа және оның магистралды тармақтарының, аяқтың вена жүйесінің клиникалық көрінісі, диагностикасы және емі, хирургиялық эндокринологияның өзекті мәселелері сипатталған. Әрбір тарауда анатомия-физиологиялық сипат, этиологиясы бойынша жаңа мәліметтер, патогенезі, жіктелуі, диагностиканың заманауи әдістері және аурулардың емі туралы маңызды сұрақтар толық қамтылған. Барлық тарауда рентгенограмма, ангиограмма, флебограмма, суреттер мен сызбалар суреттелген. Оқулық медициналық жоғарғы оқу орындарының студенттеріне арналған.

Шетел тілдері / Иностранные языки

Русский язык: учебник для
студентов I курса медицинских
вузов (бакалавриат) / У.А. Жанпейс,
Н.А. Озекбаева, Р.Д. Даркембаева. —
М.: Литтерра, 2015. — 272 б.



Учебник предназначен для студентов I курса, обучающихся по специальностям: «Общая медицина», «Фармация», «Технология фармацевтического производства», «Стоматология», «Общественное здравоохранение», «Медико-профилактическое дело», «Сестринское дело», «Менеджмент в здравоохранении и фармации» — и представляет собой один из компонентов учебно-методического комплекса по дисциплине «Русский язык» для медицинских вузов. Основная цель учебника — сформировать у студентов языковую и речевую базу для освоения ими языка будущей профессии. Задачей данного курса является совершенствование коммуникативной компетенции для общения в социально-бытовой, социально-культурной,

общественной и учебно-профессиональной сферах речевой коммуникации в период обучения в вузе. Учебник может быть использован как в медицинских вузах, так и в колледжах медицинского профиля.

Медициналық жоғарғы оқу орындарына арналған ағылшын тілі: оқулық / А.М. Маслова, З.И. Вайнштейн, Л.С. Плебейская; қазақ тіліне аударған Г.М. Ахметова. — М.: ГЭОТАР-Медиа, 2016. — 336 б.



Оқулық медициналық жоғарғы оқу орындарының I–II курстарының бағдарламасын қамтитын 7 тақырыптық циклден тұрады. Ол «Медициналық жоғарғы оқу орындарына арналған ағылшын тілі бойынша зертханалық жұмыстар» және «Медициналық жоғарғы оқу орындарына арналған ағылшын тілі бойынша лексикалық минимумы» кіретін оқу кешенінің негізі болып табылады. Оқулықтың соңында студенттердің материалмен өзіндік жұмысын бағалауға мүмкіндік беретін жаттығулар кілті, сөзжасам және оқу ережелері бойынша анықтамалық, грамматикалық анықтамалық және ағылшынша-қазақша сөздік келтірілген. Кітапты дәрігер-студенттер, сондай-ақ осындай деңгейде шетелдік медициналық әдебиетпен жұмыс жасау үшін ағылшын тілін үйренушілер де қолдана алады.

Книга на русском языке: см. раздел «Литература на русском языке», 1.17.003

Экономика / Экономика

Менеджерлерге арналған экономика: ҚКБ бағдарламасының тыңдаушыларына арналған оқулық / Е.В. Савицкая; қазақ тіліне аударған және жауапты редакторы Ә.Н. Төлеева. — М.: Литтерра, 2018. — 240 с.



«Менеджерлерге арналған экономика» кітабы оқырманды заманауи қоғамда аса қажетті болып табылатын әрі экономикалық ойлауды қалыптастыруға ықпал ететін микро және макроэкономика моделдерінің негізгі ұғым-түсініктерімен таныстырады. Аталған оқулықтың ерекшелігі, мұнда теориялық моделдер мен тұжырымдардың практикалық қызмет барысында пайдаланылуына басты назар аударылады. Экономист-аналитиктерге, сарапшыларға арналған экономикалық теория бойынша дәстүрлі оқулықтардан айырмашылығы, «Менеджерлерге арналған экономика» бизнес құрылымдарда қызмет ететін немесе осы салада жұмыс жасауды жоспарлап жүрген практик мамандарға арналған. Кітапта іс жүзінде қызмет атқарып жатқан нарықтар мен компаниялардың нақты мысалдары, тапсырмалар (жауаптары берілген) және кейстер келтірілген. Оқулық, ең біріншіден, «Мастер делового администрирования — Master of Business Administration (MBA)» білім беру бағдарламасы бойынша қосымша кәсіби білім алушыларға арналған. Сонымен қатар экономика саласына қызығушылық танытатын қалың көпшілік қауымға — студенттерге, экономика пәнінің оқытушыларына, жоғарғы және орта буын менеджерлеріне арналған.

Книга на русском языке: см. раздел «Литературы на русском языке», 1.69.001

1-
бөлім

ЭКОНОМИКА / ЭКОНОМИКА

Эндокринология / Эндокринология



Эндокринология: оқулық / И.И. Дедов, Г.А. Мельниченко, В.В. Фадеев; орысшадан аударған А.Т. Алипова; жауапты редактор Ж. Абылайұлы. — М.: ГЭОТАР-Медиа, 2013. — 400 б.: ил.

Оқу құралында клиникалық эндокринологияның негіздері баяндалған. Кең таралған эндокринді аурулардың диагностикасы мен емнің тәжірибелік тұстарына аса назар аударылған. Жоғарғы медицина оқу орындарының студенттеріне, клиникалық ординаторлар мен дәрігер-интерндерге, эндокринологтар мен басқа саладағы дәрігерлерге арналған.

Книга на русском языке: см. раздел «Литература на русском языке», 1.70.001

Энциклопедиялық сөздіктер / Энциклопедические словари



Энциклопедиялық сөздігі / жалпы редакциясын басқарған К.А. Телебаев, Н.Ә. Төлеева. — М.: Литтерра, 2020. — 896 б.

Кітапта 35000-нан аса түсіндірме сөздер бар (терминнің анық атауы, екіні, анықтама немесе қысқаша түсініктер, синонимдер, бекітілген жіктеулердің кодтары, этимология).

Кітапты құрастырып, шығаруға жүзден аса авторлар, эксперттер және редакторлар қатысты. Сөздік толықтығы мен энциклопедиялық құндылығы жағынан дүниежүзілік алдыңғы қатарлы аналогтарға жақын. Кітап кең көлемді оқырмандарға — дәрігерлерге және барлық мамандықтар бойынша орта медициналық қызметкерлерге, студент-медиктерге, ғалымдарға, ізденушілерге және медицина мен ұқсас салалардағы қызметкерлерге арналған.

Баспадан шығу мерзімі / выход из печати — 1 квартал 2022 г.

Эпидемиология / Эпидемиология



Дәлелді медицина негіздері бар жалпы эпидемиология: тәжірибелік сабаққа нұсқау: оқу құралы / редакциясын басқарғандар В.И. Покровский, Н.И. Брико; қазақ тіліне аударған және жауапты редакторы Н. Жайықбаев. — М.: ГЭОТАР-Медиа, 2015. — 448 б.: ил.

Басшылыққа адам ауруының эпидемиологиялық тәсілдің негізгі бағыты мен мәнін қарастыру жүктелген. Эпидемиологиялық зерттеу инфекциялы және инфекциялы емес патологияның қырсырына, сонымен қатар, емдік, мерекелік және алдын алу шараларының қауіпсіздігі мен тиімділігіне, диагностикалық және скринингті (бейнені экранға шығару) зерттеулерге айрықша көңіл бөлінген. Жұмыс тәсілінің нақты ақпарат деректемелері, дерекқор, ақпарат жүйелері көрсетілген, метаанализ және жүйелі шолу қағидаларының жинақтаушылары ұсынылған. Әр тақырыптық бөлімде заманауи ақпарат деректемелері, қолданыстағы нормативтік-құқықтық және нұсқамалық деректер көрсетілген. Оқу сұрақтары жағдайлық мәселелерді шешу барысында қарастырылады. Медицина оқу орындарының аспиранттары мен ординаторларына, интерндерге, студенттерге және кең профильді дәрігерлерге арналған.

Книга на русском языке: см. раздел «Литература на русском языке», 1.71.006

ООО-НЫҢ СТУДЕНТТЕРІНЕ / СТУДЕНТАМ ССУЗОВ

Адам физиологиясы мен анатомиясы / Анатомия и физиология человека

Анатомия және физиология: оқулық / Н.В. Смольяникова, Е.Ф. Фалина, В.А. Сагун; жауапты редакторы және қазақ тіліне аударған А.А. Шеримбетова; жалпы редакциясын басқарған А.М. Садыкова. — М.: ГЭОТАР-Медиа, 2017. — 576 с.: ил.



Оқулық қалыпты анатомия мен физиологияның теориялық негіздері заманауи тұрғыда қысқаша баяндалған жиырма бір оқу модулінен, сондай-ақ, өзін-өзі тексеруге арналған тест тапсырмалары мен бақылаулардан тұрады. Жинақталған пішін мен нақты бір ізге салынған оқу құралы күрделі тарауларды еш қиындықсыз меңгеруге бағытталған. Оқулық мемлекеттік білім талаптарына толықтай сәйкеседі және медициналық училищелер мен колледж студенттері мен оқытушыларына арналған.

Книга на русском языке: см. раздел «Литература на русском языке», 3.03.001

Акушер ісі / Акушерское дело

Акушерия: практикалық сабақтарға басшылық: оқу құралы / М.В. Дзигуа, А.А. Скребушевская; қазақ тіліне аударған Ш.Қ. Абилькина; жауапты редакторы С.А. Кабышева. — М.: ГЭОТАР-Медиа, 2014. — 312 б.: ил.



Осы оқу құралы медициналық училищелер мен колледж студенттерінің, сондай-ақ акушерия-гинекология бейініндегі медициналық мекеме қызметкерлерінің акушерия бойынша практикалық сабақтарда орындайтын дәйекті, нақты жүйеленген тәжірибелік іс-әрекеттеріне қойылатын бірыңғай талаптар негізінде дайындалды. Оқу құралы медициналық училищелер мен колледждердегі білім алатын студенттерге, сондай-ақ білімін жоғарылату бөлімдерінің тыңдаушыларына, медициналық мекемелердің акушерлеріне, басқа да медициналық қызметкерлерге арналған.

Книга на русском языке: см. раздел «Литература на русском языке», 3.16.002

Гуманитарлық және әлеуметтік-экономикалық пәндер / Гуманитарные и социально-экономические дисциплины

Саясаттану және әлеуметтану негіздері: оқулық / Г.В. Косов, Э.М. Аванесьянц; қазақ тіліне аударған А.Н. Далибаева, К.И. Асқарова; жауапты редакторы А.М. Садыкова; жалпы редакциясын басқарған С.Қ. Мұратбекова. — М.: ГЭОТАР-Медиа, 2016. — 208 б.: ил.



Оқулық қоғамдағы саяси және әлеуметтік үдерістерге отандық және шетелдік ғалымдардың заманауи көзқарастарынан тұрады. Оқу құралы теориялық мәліметтерден басқа оқу-әдістемелік тәжірибелік және логикалық сұрақтар мен есептерден, ойлау қабілетін дамытатын сұрақтардан, дидактикалық мәліметтерден, әдістеме бойынша ақпараттар мен сабақтарды жүргізетін әдістемелік ұсыныстардан тұрады. Арнайы медициналық орта оқу орындары мен колледждердің студенттеріне арналған.

Емдеу ісі / Лечебное дело

Реабилитация негіздері: медициналық училище мен колледждерге арналған оқулық / редакциясын басқарған В.А. Епифанов, А.В. Епифанов; қазақ тіліне аударған және жауапты редакторы Ш.Ш. Жалмаханов; жалпы редакциясын басқарған С.М. Жансеңгіров. — М.: ГЭОТАР-Медиа, 2018. — 448 б.: ил.



Оқулық үшінші ұрпақтың федералдық мемлекеттік стандартына сәйкес қазіргі заманғы физиология, биохимия, динамикалық анатомия және реабилитациялық шаралар технологиясы деңгейін дамытуды есепке ала отырып жазылған. Кітапта емхана-стационар-шипажайлық-курорттық емдеу кезеңдеріндегі (дене жаттығулары мен машықтанулар, ұтымды тамақтану, психопрофилактика, физикалық факторлар, мануалды терапия негіздері) реабилитация негіздері кеңінен түсіндірілген. Тірек-қимыл аппаратының ауруларымен және зақымдануларымен, жүйке жүйелері мен ішкі лары ауыратын ауруларды емдеуді қалпына келтірудің жаңаша әдістері көрсетілген. Реабилитациялық шараларды педиатрияда өткізудің ерекшеліктері қарастырылған. Аурулар мен жарақаттардың профилактикасы бойынша ұсыныстар берілген. Басылым медицина училищесі мен колледж студенттеріне арналған.

Книга на русском языке: см. раздел «Литературы на русском языке», 3.14.018



Клиникалық пәндер пропедевтикасы: оқулық / В.М. Нечаев; жалпы редакциясын басқарған В.Т. Ивашкин; қазақ тіліне аударған М.С. Шамелова, И.А. Асанбаева, Н.Р. Нуртазинова; жауапты редакторы А.Н. Саржанова. — М.: ГЭОТАР-Медиа, 2014. — 288 б.: ил.

Бұл оқулықта ішкі мүшелердің ауруларына, оның ішінде жүрек-қан тамырлары мен тыныс алу жолдарының ауруларына, ас қорыту, зәр шығару және эндокринді жүйелердің, сондай-ақ қан жасаушы мүшелер мен дәнекер тіндердің ауруларына қазіргі заманғы диагностика жасаудың негіздері мазмұндалған. Бірқатар дәстүрлі клиникалық әдістермен (сұрастыру, қарау, пальпация, перкуссия және аускультация) қатар, негіз боларлық зертханалық және аспаптық әдістер, соның ішінде биологиялық сұйықтықтар мен сыртқы тыныс алудың, электрокардиографияның қызметтері толық баяндалған. Ішкі аурулар бөлімдері бойынша негізгі клиникалық синдромдар келтірілген. Оқулық медициналық колледж оқышыларына және фельдшерлерге, емдеу ісі мамандығының студенттеріне ұсынылады.

Книга на русском языке: см. раздел «Литература на русском языке», З.14.021



Ішкі аурулар мен алғашқы медициналық-санитарлық көмек курсы. Тапсырмалар жинағы / Л.С. Фролькис; жауапты редакторы А.Н. Саржанова, қазақ тіліне аударған П.А. Омирбаева, Б.Т. Жумагулова. — М.: ГЭОТАР-Медиа, 2014. — 456 с.: ил.

Оқу құралы мемлекеттік білім стандартына және аймақтық бағдарламаға сәйкес жазылған. Оқулық ішкі аурулардың негізгі тараулары және тақырыптары бойынша жүйеленген. Әрбір тақырыптарға күрделі деңгейлі әр түрлі тапсырмалар ұсынылған: бақылау сұрақтары, тест түріндегі тапсырмалар, жағдаяттық және динамикалық тапсырмалар материалдары үйлестірілген. Өзін-өз бақылау үшін жауап эталондары ұсынылған. Студенттерге аудиториядан тыс өзіндік жұмысына арналған тапсырмалар нұсқасы және оларды орындауға арналған нұсқаулықтар ұсынылған. Оқу құралы медициналық училище мен колледж студенттеріне арналған.



Көз аурулары: оқулық қазақ және орыс тілінде = Глазные болезни: учебник на казахском и русском языке / Е.А. Егоров, Л.М. Елифанова; қазақ тіліне аударған және жауапты редакторы С.А. Қатпеннова. — М.: ГЭОТАР-Медиа, 2016. — 312 б.: ил.

Оқулықта көру анализаторының анатомиясы мен физиологиясы бойынша заманауи мәліметтер көрсетілген. Көру ағзасының туа біткен және жүре пайда болған ауруларының этиологиясы мен патогенезі және оның қосалқы аппараттары, сондай-ақ олардың клиникалық сипаты мен емдеу жолдары, негізгі медициналық алдын алу амалдары берілген. Емнің заманауи амалдарының сұрақтарына және көздің гидродинамика мен гемодинамика бұзылысы кезіндегі алғашқы көмекке және көру мүшесінің бұзылысына аса назар аударылды. Оқулық орта білімнің мемлекеттік білім стандартына сәйкес дайындалған және медициналық училище мен колледж студенттеріне арналған.

В учебнике представлены современные данные по анатомии и физиологии зрительного анализатора, методы его исследования. Дается описание этиологии и патогенеза врожденных и приобретенных заболеваний органа зрения и его вспомогательного аппарата, а также их клинической картины и способов лечения и профилактики с перечнем основных медицинских манипуляций, которыми должны владеть средние медицинские работники. Особое внимание уделено вопросам современных методов лечения и оказания первой помощи при нарушениях гидродинамики и гемодинамики в структурах глаза и при повреждениях органа зрения. Учебник подготовлен в соответствии с Федеральным государственным образовательным стандартом среднего образования и предназначен студентам медицинских колледжей.



Жарақат пен ауру кезіндегі алғашқы көмек: қазақ және орыс тіліне оқу құралы = Первая помощь при травмах и заболеваниях: учебное пособие на казахском и русском языках / С.В. Демичев; жауапты редакторы С.Т. Сейдуманов. — ГЭОТАР-Медиа, 2016. — 336 б.: ил.

Кітапта жарақат пен ауру кезіндегі бірінші медициналық көмек көрсету туралы негізгі мәліметтер берілген. Оқу құралы бірінші көмек бойынша сабақты ұйымдастырып және жүргізу үшін жақсы көмекші, сондай-ақ осы саладағы білімді қажет ететіндерге арналған. Автор — жоғары біліктілік санатты дәрігер, үлкен клиникалық және бірінші көмек тәсілдерін оқытудың тәжірибесі бар. Сабаққа берілген уақытты үнемді пайдаланып, оқу үдерісін жеңілдету үшін ерекше мазмұндалған мәліметтер бөлек сабақтарға топтастырылған, негізгі және қосымша тақырыптарды қамтыған. Жәбірленген адамның қасында басқалардан гөрі ертерек болған және бірінші көмек әдістерін орындаған адамның рөліне, сондай-ақ үйренушілердің психологиялық дайындығының рөліне ерекше көңіл аударған. Оңтайлы заманауи халықаралық амалдарға, медициналық сұрыптаманың қағидаларына үлкен назар аударылған. Жаңа техникалық заттар мен медициналық материалдар көрсетілген. Басылым мамандарға арналған. Ол сондай-ақ кең тыңдаушыларды қызықтыру мүмкін.

Зертханалық диагностика / Лабораторная диагностика



Клиникалық зертханалық диагностика: мейіргерлерге арналған оқу құралы / А.А. Кишкун; қазақ тіліндегі басылымның жауапты редакторы Қ.А. Естемесова; қазақ тіліне аударған Қ.А. Естемесова, А.Т. Оспанова. — М.: ГЭОТАР-Медиа, 2020. — 704 б.: ил.

Осы оқу құралында зертханалық зерттеулерді ұйымдастырудың негізгі аспектілері ұсынылады. Зертханалық тестілеуде мейіргердің рөлі жанжақты қарастырылған. Әр түрлі зертханалық зерттеулерді жүргізгенде емделушілерді дайындау ерекшеліктеріне көп көңіл бөлінеді. Биологиялық материалды алу және жинау әдістері толығырақ сипатталған. Мейіргер өзінің тәжірибесінде маңызды өлшемдерді ескере отырып, зертханалық

зерттеулерді бағалаудың негізгі әдістерін қолдана біледі, зерттеу көрсеткіштері оларға медициналық көмек көрсетуде шұғыл әрекет етумен қатар, қажетті көмек құралы болып табылады. Оқу құралының екінші бөлімінде клиникалық жағдайларда жиі қолданылатын зертханалық зерттеулер және оларды көбінесе мейіргерлер жүзеге асыратыны туралы толығырақ сипатталған.

Книга на русском языке: см. раздел «Литература на русском языке», 3.20.002

Қоғам денсаулығы және денсаулық сақтау / Общественное здоровье и здравоохранение

Балалар мен жасөспірімдердің денсаулығын қорғау: орта медицина математкерлеріне арналған оқу құралы / редакциясын басқарған З.Е. Сопина; қазақ тіліне аударғандар Ж.Қ. Құлышев, Б.Т. Алпысбаева; жауапты редакторы С.Қ. Мұратбекова. — М.: ГЭОТАР-Медиа, 2015. — 320 б.: ил.



Оқу құралында профилактикалық педиатрияның маңызды бөлімдерінің бірі — сау баланың дамуы мен тәрбиелеуі баяндалған. Әр түрлі жас тобындағы балаларды белсенді динамикалық бақылау, балалар денсаулығын қорғау және нығайтудағы сауықтыру шараларының рөлі көрсетілген. Дипломнан кейінгі білім ататын медицина қызметкерлеріне арналған, сондай-ақ балалар емханасындағы, мектепке дейінгі мекемелердегі, мектептегі медбикелерге; медициналық училище мен колледж студенттеріне пайдалы.

Математикалық және жалпы табиғи ғылыми цикл / Математический и общий естественнонаучный цикл

Физика: оқулық / В.Н. Федорова, Е.В. Фаустов; қазақ тіліне аударған және жауапты редакторы К.Б. Оразақынов; жалпы редакциясын басқарған М.О. Нұрмағанбетова. — М.: ГЭОТАР-Медиа, 2013. — 384 б.: ил.



Оқулық орта мамандырылған білім бағдарламасы бойынша сәйкестіріліп дайындалған. Онда физикалық ұғымдар мен заңдардың жүйеленген мазмұны қарастырылады. Әрбір тақырыптан кейін есептік шешімі бар тапсырмалар ұсынылған. Тапсырмалардың бір бөлігі медициналық-биологиялық жүйелерге қолданылатын физикалық заңдарға арналған. Әрбір тақырыптан кейін негізгі ұғымдар мен формулалар кестесі, алынған білімді бекітетін өздік және аудиториядан тыс жұмыстарға арналған мәліметтер ұсынылған. Оқулық лицейлер мен колледж оқытушылары мен студенттеріне, сонымен қатар медициналық бағытта, физика, биология және медицинамен қызығатын орта мектеп оқушыларына арналған.

Книга на русском языке: см. раздел «Литература на русском языке», 3.02.011

Биология: оқулық / И.И. Козлова, И.Н. Волков, А.Г. Мустафин; қазақ тіліне аударған Ә.Ә. Тоқсейтов; жауапты редакторы Б.Ә. Құдабаев. — М.: ГЭОТАР-Медиа, 2017. — 368 б.: ил.



Оқулықта тіршілік құрылымының әртүрлі деңгейлеріндегі тіршіліктің негізгі қасиеттері қазіргі заманауи түсінік тұрғысынан көрсетілген. Медициналық-биологиялық пәндер жүйесіндегі биологияның орыны мен міндеттері айқындалған. Адамға биологиялық зерттеулердің нысаны ретінде қарай отырып, онда жүретін тұқымқуалаушылық пен өзгергіштік механизмдері қарастырылып, адам генетикасына көңіл бөлініп, сипаттама берілген. Медицина мен биологияның тіршілік байланысы көрсетілген. Медициналық колледж (училище) оқушыларына арналған. Медициналық жоғарғы оқу орнына түсетін талапкерлерді дайындау кезінде де пайдалануға болады.

Книга на русском языке: см. раздел «Литературы на русском языке», 3.02.003

Ботаника: оқулық / С.Г. Зайчикова, Е.И. Барабанов; қазақ тіліне аударғандар М.Б. Байғалиева, А.Т. Нургожина; жауапты редакторы З.Г. Мурзагулова. — М.: ГЭОТАР-Медиа, 2016. — 304 б.: ил.



Оқулық ботаниканың бағдарламасына сәйкес дайындалған. Ақпаратты іріктеу кезінде авторлар И.М. Сеченов атындағы Бірінші МММУ-і фармацевтика факультетінің ботаника курсының көп жылдық оқыту тәжірибесіне бағытталды. Ботаника фармакогнозияға базалық пән, дәрішіні дайындау жүйесіндегі арнайы пәннің бірі. Осы айтарлықтай дәрежеде ақпаратты іріктеу анықталды. Өсімдіктің анатомиясына, морфологиясына және топтастыруына, яғни фармакогнозияның ботаникаға қатысты басты бөлімдеріне назар ерекше аударылды. Басылым ботаниканың барлық ұсынылған тараулары бойынша жақсы безендірілген (160 сурет шамасында). Оқулық фармацевтикалық училищелер мен колледждерге, биологиялық лицейлерге арналған.

Книга на русском языке: см. раздел «Литература на русском языке», 3.02.004

Медбике ісі / Сестринское дело

Медбикелік іс негіздері: жағдаяттық тапсырмалар: оқу құралы / Г.И. Морозова; жауапты редакторы А.М. Садықова; қазақ тіліне аударғандар К.О. Даурабаева, Ә.А. Наурызбаев. — М.: ГЭОТАР-Медиа, 2014. — 256 б.: ил.



«Медбикелік іс негіздері» пәнін оқыту болашақ мамандарды дайындаудың маңызды кезеңі болып табылады. Емделушінің жеке қажеттіліктеріне бағытталған медбикелік үдерісті жүзеге асыру өзекті болып саналады. Медбикелердің емделушінің проблемаларын айқын түсінуі — емделушіге ұсынылатын күтімнің негізінде жатыр. Оқу құралы медбикелік күтім жасауды жоспарлау дағдыларын бекіту үшін жасалған және толықтай түрде «Медбикелік үдеріс» бөлімінің мазмұнын ашады. Оқу құралы екі бөлімнен тұрады. Бірінші бөлімі студенттер өз бетімен жауап беретін

2-
бөлім

МЕДБИКЕ ІСІ / СЕСТРИНСКОЕ ДЕЛО

сұрақтар мен тапсырмалардан тұратын жағдаяттық тапсырмалардан құралған. Екінші бөлімінде науқасқа күтім көрсету жоспарын құру тиімділігін бақылау үшін жауаптардың үлгілік нұсқалары берілген. Ұсынылған жағдаяттар оқыту үдерісінде студенттердің логикалық ойлауын дамытуға, емделушіге деген жеке көзқарастық машықтарын қалыптастыруға көмектеседі. Оқу құралы медициналық училищелер мен колледждердің студенттеріне ұсынылады.



Мейірбикелік істің теориялық негіздері: оқулық / С.А. Мухина, И.И. Тарновская; қазақ тіліне аударған және жауапты редакторы Қ.Ж. Ахметов. — М.: ГЭОТАР-Медиа, 2014. — 368 б.: ил.

Оқулыққа студенттердің пациентке көрсетілген медициналық көмек сапасын бағалауына, мейірбикелік істі ғылыми тұрғыдан зерттеуіне мүмкіндік беретін «Медициналық көмектің сапасы — өмір сапасының бір бөлігі» тарауы енгізілген. Оқулық медициналық училищелер мен колледждер оқытушылары мен студенттерінің базалық білімін көтеруге және білімін жетілдіруге, дипломнан кейінгі қосымша білім алу тыңдаушыларына, жоғарғы мейірбикелік білім алу студенттеріне және жұмыс жасап жүрген мейірбикелерге мейірбикелік іс мамандығына жаңа көзқараспен қарауға және мейірбикелік көмекті қажетті деңгейге көтеруге көмектеседі.



«Мейірбикелік іс негіздері» пәніне практикалық басшылық: оқу құралы / С.А. Мухина, И.И. Тарновская; қазақ тіліне аударған және жауапты редакторы Қ.Ж. Ахметов. — М.: ГЭОТАР-Медиа, 2014. — 496 б.: ил.

Оқу құралы инфекциялық бақылау, қоршаған орта қауіпсіздігі, тәжірибелік (практикалық) манипуляциялар, жағдайы әр түрлі пациенттер күтімі сияқты медициналық мейірбике қызметінің ең маңызды мәселелеріне арналған. Барлық емдеу шаралары мен технологиялары мейірбике тәжірибесінің қазіргі заманауи стандарттарына сәйкес, медициналық мейірбике іс-қимылдарының алгоритмі түрінде қысқа және анық жазылған. Мазмұнының қазіргі заманға сәйкестігі, оның жоғары әдістемелік деңгейі, жақсы әдеби тілі оқу құралын тек қана базалық деңгейлі медициналық колледждер мен медициналық училищелер студенттеріне емес, сонымен қатар дипломнан кейінгі кәсіби білім тыңдаушыларына, сол сияқты жоғарғы мейірбикелік білім факультеттері студенттеріне ұсынуға мүмкіндік береді.



Терапиядағы медбикелік іс. «Кардиология» бөлімі: оқу құралы / Р.Г. Сединкина; жауапты редакторы С.К. Мұратбекова. — М.: ГЭОТАР-Медиа, 2015. — 256 б.

Оқу құралы «Терапиядағы медбике ісі» пәнінің оқу бағдарламасының теориялық мәселелері, сондай-ақ әр ауру кезіндегі медбике қызметінің ерекшеліктері қамтылған. Дәріс 2 оқу сағатына есептелген (4 сағаттық «Артериалды гипер-

тензия кезіндегі медбике үдерісі» дәрісінен басқа), негізгі түсінік пен өзін тексеруге арналған бақылау сұрақтары берілген, жеке дәрістердің қосымшалары студенттердің тақырыпты өз бетімен терең оқып білуі үшін арналған. Дәрістің мәтіндік нұсқауын үйлесімді мультимедиялық презентациялар мен тезисті мәселелі баяндаулар, оқу материалын көрнекті қылатын түсті иллюстрациялар, студенттің қабылдауын жеңілдетіп, сабаққа деген ынтыласын көтереді. Оқу құралы медициналық училище мен колледж студенттеріне арналған.



Мамандандырылған медбикелік күтімді ұйымдастыру: оқу құралы / Н.Ю. Корягина және б.; редакциясын басқарған З.Е. Солина; қазақ тіліне аударған А.Р. Құспанова, Б.Т. Алпысбаева; жауапты редакторы С.К. Мұратбекова. — М.: ГЭОТАР-Медиа, 2015. — 432 б.: ил.

Оқу құралы мамандандырылған медбикелік күтімге арналған, 6 тараудан тұрады. Оқу құралының негізін өзін-өзі әзірлеу тапсырмалары, күтім жоспарлары, құрделі жағдайлар мен жағдаяттық тапсырмалар, медбикелер ісінің алгоритмі мен орындалу технологиясы, тесттік тапсырмалар, медбикелік құжаттардың дұрыс толтыру үлгілері, кестелер, сызбанұсқалар құрайды. Оқу құралы медициналық училище мен колледж студенттеріне, сондай-ақ медбикелік істің тәжірибесі мен теориясы саласындағы білімін арттыру үшін бөлімшенің қосымша білім тыңдаушыларына арналған.

Книга на русском языке: см. раздел «Литература на русском языке», 3.15.014



Тері және венерологиялық аурулары: оқулық / Б.И. Зудин, Н.Г. Кочергин, А.Б. Зудин; қазақ тіліне аударған Г.А. Валиева; жауапты редакторы С.К. Мұратбекова. — М.: ГЭОТАР-Медиа, 2015. — 304 б.: ил.

Оқулық МББМ ЖКБ «И.М. Сеченов атындағы Бірінші Мемлекеттік медицина университетінің» қызметкерлер ұжымымен жазылған. Авторлар оқулыққа тері ауруларының, терапия қағидаларының және науқастың күтімі жайлы заманауи мағлұматтарды қосты. Терідегі білінулерді терінің жұқпалы ауруы және дерматоз ретінде қарастырып, ерекше назар салады. Деологияның, дәрігерге дейін медициналық көмек пен нақты ауру кезіндегі науқастардың емдік-алдын алу күтімі туралы сұрақтар көтерілді. Оқулық медициналық училищелер мен колледждердің оқушыларына арналған.



Дезинфекция: оқу құралы / В.Л. Осипова; қазақ тіліне аударған А.С. Төлебаев; жауапты редакторы С.А. Кабышева. — М.: ГЭОТАР-Медиа, 2016. — 320 с. ил.

Оқу құралы мемлекеттік білім стандартының талаптарына сәйкес құрастырылған және білімнің базалық және жоғары деңгейінде оқытылатын медициналық училищелер мен колледждердің студенттеріне және оқытушыларына арналған. Тақырыптың көкейкестілігін ескере отырып, басылымды тәжірибеленуші мейірбикелерге де ұсынуға болады. Кітапта

орташа медициналық қызметкердің практикалық іс-әрекеттерінде дезинфекцияның аса маңызды қырлары ашылады. Ақпараттық материалдарда берілген сұрақтар бойынша негізгі қазіргі заманғы мәліметтер бар. Технологиялар практикалық қолдануға ыңғайлы, қысқа және айқын сызбалар түрінде баяндалған. Бақылаушы материалдардың көп мөлшері қойылған мақсаттарға жету үшін оңтайлы тапсырмаларды таңдауға және студенттердің жеке қабілеттері мен мүмкіншіліктерінің тиімді ашылуына мүмкіндік береді.

Книга на русском языке: см. раздел «Литература на русском языке», 3.15.004

Аурухана ішілік жұқпа: оқу құралы / В.Л. Осипова; қазақ тіліне аударған Б.Қ. Сарсенова, Г.Н. Набиева; жауапты редакторы С.А. Кабышева. — М.: ГЭОТАР-Медиа, 2014. — 240 б.: ил.



Оқу құралы орта кәсіби білім беру мемлекеттік білім беру стандартының талаптарына сәйкес құрастырылған. Оқу құралы орта медициналық қызметкердің тәжірибелік қызметінде аурухана ішілік жұқпаның алдын алудың барынша маңызды аспектілерін ашады. Ақпараттық материалдар осы мәселе бойынша қазіргі заманға сай негізгі деректерді қамтиды. Технология тәжірибеде қолдануға қолайлы қысқа және анық сұлба түрінде берілген. Бақылау материалдарының үлкен көлемі қойылған мақсатқа жетуге және студенттердің жеке қабілеттері мен мүмкіндіктерін тиімді ашуға арналған қолайлы тапсырманы таңдауға мүмкіндік туғызады. Оқу құралы оқытушыларға, медицина училищелері мен колледждерінің студенттеріне арналған. Оқу құралын практикалық мейірбикелерге де ұсынуға болады.

Книга на русском языке: см. раздел «Литература на русском языке», 3.15.002


Қарқынды емдеу бөлімшесінің мейіргері практикалық нұсқаулық / редакциясын басқарғандар В.Л. Кассиль, Х.Х. Хапий; қазақ тіліне аударған У.Е. Ибраев; жауапты редакторы С.Қ. Мұратбекова. — М.: ГЭОТАР-Медиа, 2016. — 312 б.: ил.



Нұсқауда тапсырмалар мен әр түрлі бағыттағы қарқынды терапия (реанимация) бөлімін ұйымдастыру мәліметтері келтірілген, бұл бөлімдерде қызмет жасайтын медбикелердің игеру міндетті қарқынды терапияның негізгі заманауи әдістері және де күрделі диагностикалық, емдік медициналық аппараттармен жұмыс толық баяндалған. Ес-түсі, тыныс алуы, қан айналымы бұзылған пациенттердің емі мен күтімінің ерекшеліктері келтірілген; инфузионды терапияның, өкпенің ұзақ жасанды вентиляциясының, науқастың өмірлік маңызды қызметінің бұзылуынан пайда болатын дененің ойылған жері мен басқа асқыну кезіндегі асептиканы, алдын алуды, емдеуді жүргізу ережелері көрсетілген. Медбикелердің құқықтық және этикалық сұрақтарына, қауіпсіздік техникасына және олардың еңбегінің қорғанысына ерекше назар аударылған. Арнайы тараулар жедел реанимациялық іс-шаралар әдістемесіне және науқастар мен жәбірленген адамға шұғыл медициналық, соның ішінде ауруханадан тыс жағдайда көмек көрсетуге арналған. Нұсқау қарқынды терапия бөлімінің медбикелеріне, жедел медициналық көмектің фельдшерлеріне, ТЖМ-нің құтқарушы бригада қызметкерлеріне, сондай-ақ

хирургиялық, кардиологиялық, неврологиялық және токсикологиялық бөлімдердің орта медициналық қызметкерлеріне арналған.

Мейіргердің манипуляциялық әрекетінің алгоритмдері: оқу құралы қазақ және орыс тілінде = Алгоритмы сестринских манипуляций: учебное пособие на казахском и русском языке / Л.М. Адилова. — М.: Литтерра, 2016. — 256 б.



Оқу-әдістемелік кешені стационардағы мейіргердің жұмысына бағытталған, 134 негізгі тәжірибелік дағды кезеңіндегі қадамдар баяндалған. Медициналық ЖОО-ның студенттері күтім бойынша барлық негізгі рәсімдерді, науқастарға күтім көрсетуі, зертханалық-аспапты зерттеулерге дайындықты білуі және қолдана алуы керек, ал алынған білім кәсіби тәжірибеде қолданылуы және бекітілуі керек. Берілген нұсқаулықты дайындауда ресейлік оқулықтар мен әдебиеттер қолданылды, сонымен бірге осы пән бойынша қазіргі халықаралық материалдар қолданылды; барлық ақпараттық материал осы пән бойынша оқу бағдарламасына сәйкес келеді. «Клиникаға кіріспе» пәні медициналық ЖОО-ның 1 және 2-курс студенттеріне арналған.

В учебно-методическом пособии поэтапно изложены 134 основных практических навыков, ориентированных на сестринскую работу в стационаре. Студентам медицинских вузов следует знать и уметь правильно выполнять все основные процедуры по наблюдению, уходу за пациентами, подготовке их к лабораторно-инструментальным исследованиям, а полученные знания и умения должны быть закреплены во время профессиональной практики. При подготовке данного пособия были использованы российские учебники и пособия, а также современные международные издания по данной дисциплине; весь информационный материал соответствует учебной программе по данному предмету. Предназначено для студентов 1 и 2 курсов медицинских вузов, изучающих дисциплину — «Введение в клинику».

Медициналық генетика негіздері бар адам генетикасы / Генетика человека с основами медицинской генетики

Медициналық генетика: оқулық / редакциясын басқарған Н.П. Бочков; қазақ тіліне аударған және жауапты редакторы К.А. Естемесова. — М.: ГЭОТАР-Медиа, 2015. — 256 б.: ил.



Оқулықта жалпы генетиканың заманауи негіздері, тұқым қуалаушылық патологияның толық сипаттамасы, тұқым қуалайтын аурулардың алдын алу сұрақтары көрсетілген. Оқулықтың авторлары И.М. Сеченов атындағы Бірінші МММУ-нің медициналық генетика кафедрасының оқытушылары — студенттерге, дәрігерлерге, ординаторларға, аспиранттарға пәнді, сондай-ақ орта медицина қызметкерлері мен тұрғындар арасында медициналық-генетикалық

білімнің насихаттарын оқытудағы үлкен тәжірибелері бар. Олар медициналық-генетикалық консультацияларды медбикелермен, ал зертханалық зерттеулерді фельдшер-зертханашылармен бірігіп жасайды. Оқулық медициналық училище мен колледж студенттеріне арналған.

Книга на русском языке: см. раздел «Литература на русском языке», 3.05.002



Биология медициналық генетика негіздерімен: оқулық / Л.В. Акуленко, И.В. Угаров; редакциясын басқарғандар О.О. Янушевич, С.Д. Арутюнов; қазақ тіліне аударғандар Қ.А. Естемесова, Б.Н. Дюсенбекова; қазақ тіліндегі басылымның жауапты редакторы Қ.А. Естемесова. — М.: ГЭОТАР-Медиа, 2016. — 416 б. : ил.

Бұл оқулық мемлекеттік білім беру стандартына сәйкес орта кәсіби білім берудің «Зертханалық диагностика» мамандығы «Медициналық генетика негізіндегі биология» пәні бойынша дайындалған. Мұнда биология негіздері жеткілікті түрде жан-жақты берілген, жалпы және медициналық генетика, медициналық экология негізі мен паразитология, хромосомалық, моногендік және мультифакторлық аурулардың жалпы сипаттамасы берілген, оларды диагностикалау, емдеу мен алдын алудың заманауи тәсілдері. Оқулықтың негізгі аса көңіл бөлуге лайық бөлімі генетиканың қазіргі заманғы тәжірибелік негізгі сұрағына арналған — тұқым қуалау патологиясының алдын алу (тұқым қуалайтын ауруларды пренатальды және имплантацияланудың алдын алуды генетикалық диагностикалау мен неонаталды скринингтеуді медициналық-генетикалық кеңесу). Жеке бөлім Оқулық медициналық-генетикалық қызметті ұйымдастырудың заманауи принциптеріне арналған. Кітап медициналық училище мен колледж студенттеріне арналған.

Патологияның негіздері / Основы патологии



Патология негіздері: оқулық қазақ және орыс тілінде = **Основы патологии:** учебник на казахском и русском языке / В.П. Митрофаненко, И.В. Алабин; қазақ тіліне аударған және жауапты редакторы М.Т. Айтқұлов. — М.: ГЭОТАР-Медиа, 2015. — 568 б.: ил.

Оқулық үздіксіз медицина мен фармацевтикалық білім бойынша Бүкілресейлік оқу-әдістемелік орталығының мемлекеттік білім стандарты мен бағдарламасына сәйкес жазылған. Екі бөлімнен тұрады: бірінші бөлімде аурудың негізінде жатқан патологияның жалпы сұрақтары, екінші бөлімде жалпы жүйе мен ағзалардың жеке патологиясы қарастырылады. Студенттерге өз бетімен істейтін жұмысы үшін өз бетімен оқу бағдарламасы мен педагогикалық бақылау ұсынылған. Оқулық медициналық училище мен колледж студенттеріне арналған. Оқулыққа арналған түсті иллюстрациялар мен басты тақырыптардың мультимедиялық презентациялары бар ықшам диск қосылған.

Учебник написан в соответствии с государственным образовательным стандартом и с программой, разработанной Всероссийским учебно-методическим центром по непрерывному медицинскому и фармацевтическому образованию. Состоит из двух разделов: в первом рассмотрены общие вопросы патологии, которые лежат в основе болезней, а во втором — частная патология основных систем и органов. Для самостоятельной работы студентам предложена программа для самообучения и педагогический контроль. Учебник ориентирован на подготовку студентов медицинских колледжей, обучающихся по специальностям «Лечебное дело», «Сестринское дело», «Акушерское дело» и «Стоматология».

Книга на русском языке: см. раздел «Литература на русском языке», 3.10.004



Патологиялық анатомия мен патологиялық физиология: оқулық / В.С. Пауков, П.Ф. Литвицкий; қазақ тіліне аударған және жауапты редакторы Ж. Сүндетов. — М.: ГЭОТАР-Медиа, 2014. — 288 б. : ил.

Оқулықта құрылымдық-функционалдық бірліктегі типтік патологиялық реакциялар мен аурулар туралы мәліметтер келтіріледі, процесте ағзаның барлық жүйелеріндегі аурулар патогенезінің негізгі буындары, ондағы мүшелер мен тіндердің пайда болатын морфологиялық өзгерістері және олардың функцияларының тиісті өзгерістері қарастырылады. Бұл ретте дәрігердің дәргейі болып табылатын мәселелер қозғалмайды. Медицина колледждеріне арналған оқулық, орта кәсіптік білім берудің мемлекеттік білім беру стандартының талаптарына сәйкес жазылған.

Книга на русском языке: см. раздел «Литература на русском языке», 3.10.006

Стоматология / Стоматология



Тіс протездерінің техникасы: оқулық / редакциясын басқарған М.М. Расулов, Т.И. Ибрагимов, И.Ю. Лебеденко; қазақ тіліне аударғандар С. Рузуддинов, Ж. Тосбай. — М.: ГЭОТАР-Медиа, 2016. — 400 б.: ил.

Оқулық тіс протездік техниканың негіздеріне арналған. Бастап келе жатқан тіс техникіне арналған базалық мәліметтерге үлкен назар аударылды. Тіс-жақ аппаратының анатомиялық-физиологиялық негіздері тіс протездерінде пайдаланатын ақпараттар жайлы мәліметтер берілген. Алып-салмалы тіс протездерінің құрылысында пайдаланатын: асыл және асыл емес металл құйындылары, акрилды пластмассалар, икемді полимерлер, керамикалық материалдарды дайындау технологиясы баяндалған. Тіс протездерінің, ортодонтикалық және жақ-бет аппаратының отандық материалдары жайлы мәліметтер берілген. Оқулық медицина училищелердің, колледждердің, орта білім мекемелерінің студенттеріне арналған.

Книга на русском языке: см. раздел «Литература на русском языке», 3.17.003

Тіршілік әрекетінің қауіпсіздігі / Безопасность жизнедеятельности

Дәрігерге дейінгі шұғыл алғашқы медициналық көмек:

оқу құралы / И.М. Красильникова;
Е.Г. Моисеева; қазақ тіліне аударған
Г.Ж. Сағындықова; жауапты редакторы
А.Н. Саржанова. — М.: ГЭОТАР-Медиа,
2014. — 208 б.: ил.



Қазіргі жағдайда ауруханаға дейінгі кезеңде алғашқы медициналық көмек көрсетудің үлкен мағынасы бар, сондықтан әрі қарай емнің әсерлі болуы, жиі — науқастың өмірі де орта медициналық қызметкерге байланысты. Оқу құралының мақсаты — орта медициналық қызметкерді науқастың жағдайын тез арада анықтап, қысқа уақытта алдын ала диагноз қойып, шапшаң және реттілікпен іс-әрекет жасауға үйрету. Оқу құралы дәрігерге дейінгі шұғыл алғашқы медициналық көмек көрсету бойынша әдістемелік нұсқаулардан, ситуациялық есептерден, жауаптарынан, сөзжұмбақтардан тұрады. Оқытушылар мен қосымша орта медициналық білім беру жүйесінің тыңдаушыларына, сонымен қатар медициналық училище мен колледж студенттеріне арналған.

Книга на русском языке: см. раздел «Литература на русском языке», 3.14.014

Фармакология / Фармакология

Фармакология: оқу құралы қазақ және орыс тілінде = **Фармакология:** учебное пособие на казахском и русском языке / Г.М. Пичхадзе ж.б.; редакциясын басқарған Г.М. Пичхадзе. — М.: Литтерра, 2016. — 504 б.



Оқу құралы фармакология саласында жеткен соңғығылыми жетістіктер мен тәжірибелерге сүйеніп құрастырылып, медицина тәжірибесінде қолданылатын дәрі-дәрмектердің негізгі топтары қаралған. Оқу құралы негізгі үш бөлімнен тұрады: кіріспе, жалпы және жеке фармакология. Кіріспеде фармакология анықтамасы, оның тарихы мен негізгі міндеттері көрсетілген. «Жалпы фармакология» бөлімінде емдік дәрі-дәрмектердің жалпы фармакокинетикасы мен фармакодинамикасына анықтама берілген. «Жеке фармакология» бөлімі клиникалық тәжірибеде кең қолданылатын емдік дәрі-дәрмектердің негізгі топтары мен аса тиімді жаңа дәрі-дәрмектер туралы мағлұмат берілген. Оқу құралы қайта өңделіп, жаңа дәрі-дәрмектер тізімімен және тірек-қимыл аппаратына әсер ететін жабдықтар бөлімімен толықтырылған. Оқу құралы медициналық колледждерге, сонымен қатар сонда білім беретін мұғалімдер мен орта буынды медицина қызметкерлеріне арналған.

Учебное пособие составлено в соответствии с современными достижениями науки и практики в области фармакологии, рассмотрены основные группы лекарственных средств, применяемых в медицинской практике. Пособие состоит из трех основных разделов: введения, общей и частной фармакологии. Во введении дано определение фармакологии, изложена ее история и основные задачи. В разделе «Общая фармакология» приведены общие вопросы фармакоки-

нетики и фармакодинамики лекарственных средств. Раздел «Частная фармакология» содержит сведения об основных группах лекарственных средств, наиболее широко применяемых в клинической практике, и о новых высокоэффективных препаратах. Учебное пособие переработано и дополнено современными препаратами и главой о средствах, влияющих на опорно-двигательный аппарат. Пособие предназначено для студентов медицинских колледжей, полезно для преподавателей этих учреждений и специалистов среднего медицинского звена.

Фармакология: қазақ және орыс тілінде практикалық сабақтарға арналған нұсқаулық = **Фармакология:** руководство к практическим занятиям на казахском и русском языках / Г.М. Пичхадзе, Д.М. Кадыров, И.И. Ким және т.б.; редакциясын басқарған Г.М. Пичхадзе. — М.: Литтерра, 2017. — 640 б.



Фармакологиядан практикалық сабақтарға арналған нұсқаулық үш бөлімнен тұрады. Бірінші бөлімі жалпы рецептураға, екіншісі жалпы фармакология сұрақтарына және үшіншісі жеке фармакологияға арналған. Оқу құралында негізгі дәрілік қалыптарға рецептура бойынша тапсырмалар, жағдайлық есептер, негізгі дәрілік заттардың тағайындалуы, жанама әсерлері, фармакокинетика және фармакодинамикасы бойынша тест тапсырмалары келтірілген. Оқу құралы ғылымның заманауи жетістіктеріне, фармакология аумағындағы практикаға және ҚР ДСМ ұсынған типтік оқу бағдарламасына сәйкес құрастырылған және медициналық колледж студенттеріне, оқытушыларына және орта дәрежедегі медицина қызметкерлеріне арналған.

Руководство к практическим занятиям по фармакологии состоит из трех частей. Первая часть посвящена общей рецептуре, вторая — вопросам общей фармакологии и третья — частной фармакологии. Издание содержит задания по рецептуре основных лекарственных форм, ситуационные задачи, тестовые задания, касающиеся фармакокинетики и фармакодинамики, побочных эффектов, формы выпуска и назначения основных лекарственных средств. Данное руководство составлено в соответствии с современными достижениями науки и практики в области фармакологии и с типовой учебной программой, утвержденной МЗ РК, и предназначено для студентов медицинских колледжей, а также может быть полезным преподавателям и средним медицинским работникам.

2-
бөлім

ФАРМАКОЛОГИЯ / ФАРМАКОЛОГИЯ

Авторлар көрсеткіші / Указатель авторов

Абатов Н.Т. 32kz
Абдахина Б.Б. 17kz
Абдикаримов А.М. 32kz
Абдрахманова М.Г. 15, 21kz
Абдулдаева А.А. 18kz
Абилькина Ш.Қ. 35kz
Абирова М.А. 31kz
Абралина Ш.Ш. 27kz
Абылайұлы Ж. 34kz
Аванесьянц Э.М. 35kz
Агаджанян Н.А. 18kz
Адилова Л.М. 39kz
Айтжанова Г.Б. 30kz
Айтқұлов М.Т. 23, 40kz
Акимов В.Г. 8kz
Акуленко Л.В. 40kz
Ақанов А.А. 19kz
Алабин И.В. 40kz
Александров А.А. 8kz
Аликеева Г.К. 15kz
Алина А.Р. 14kz
Алипова А.Т. 34kz
Алиякпаров М.Т. 12, 13kz
Алмабаев Ы.А. 29kz
Алмабаева Н.М. 31kz
Алмабекова А.А. 9kz
Алмабеков О.А. 9kz
Алпысбаева Б.Т. 37, 38kz
Алшынбекова Г.Қ. 15kz
Амантаева Г.Қ. 6kz
Амантаева Қ.Қ. 33kz
Амирханова Д.Т. 13kz
Андрианов В.В. 18kz
Аппбасова С.А. 10kz
Арутюнов С.Д. 40kz
Арынова Г.А. 6kz
Арынова С.П. 22kz
Архангельский В.И. 6kz
Асанбаева И.А. 36kz
Асқаров М.С. 5, 30kz
Асқарова А.М. 35kz
Асылбеков Н.С. 22kz
Аубакиров М.Т. 5kz
Афанасьев В.В. 27kz
Афанасьев Ю.И. 7kz
Ахмедьянова Г.У. 2kz
Ахмедьянова З.У. 23kz
Ахметбаева А.Б. 26kz
Ахметбаева А.Қ. 26kz
Ахметов Ж.Б. 24kz
Ахметов Қ.Ж. 16, 38kz
Ахметова Г.М. 33kz
Ачкасов Е.Е. 20kz
Әбдікәрімов С.Ж. 27kz
Әбдіразақов Е.Х. 27kz
Әбиев Т.М. 29kz
Әбілқайырова Г.С. 27kz
Әлиханова Қ.А. 28kz
Әлімбекова Б.Р. 10kz
Әубәкіров А.Б. 1kz
Бадина А.К. 13kz

Базарбек Ж.Б. 19kz
Базикян Э.А. 27kz
Байғалиева М.Б. 37kz
Байдуллаева Г.Е. 31kz
Байдурын С.А. 17kz
Байдүйсенова Ә.У. 11kz
Баймаханов А.Н. 32kz
Байтекова К.Ж. 19kz
Баисова Б.И. 2kz
Барабанов Е.И. 37kz
Баранов А.А. 25kz
Барер Г.М. 27kz
Бауков Ю.И. 22kz
Бачева Н.В. 14kz
Башбаева М.А. 6kz
Бәкірова А.Т. 31kz
Бегайдарова Р.Х. 15, 36kz
Бекназарова Н.О. 2kz
Бектұррова К.Ш. 20kz
Беляев А.П. 31kz
Богадельникова И.В. 32kz
Богоявленская О.В. 9kz
Бойченко М.Н. 20kz
Большаков А.М. 7kz
Бочков Н.П. 19, 39kz
Бошкаева А.К. 30kz
Брагин Е.А. 28kz
Бреусенко В.Г. 2kz
Брико Н.И. 34kz
Бронтвейн А.Т. 9kz
Вагин Ю.Е. 18kz
Вайнштейн З.И. 33kz
Валиева Г.А. 38kz
Васильева Н.В. 13kz
Векленко Г.В. 16kz
Венгеров Ю.Я. 15kz
Волков Е.А. 27kz
Волков И.Н. 37kz
Волов Н.А. 17kz
Гайворонский И.В. 1kz
Ганковская Л.В. 10kz
Ганцев М.Х. 21kz
Геппе Н.А. 4kz
Гольдберг Е.Д. 24kz
Гостищев В.К. 10kz
Григорьев К.И. 9, 36kz
Гринхальх Т. 8kz
Гусев Е.И. 21kz
Ғазалиева М.А. 10, 11kz
Ғұмарова Ж.Ж. 5, 8kz
Давыдов М.И. 21kz
Даленов Е.Д. 18kz
Далибаева А.Н. 35kz
Даркембаева Р.Д. 33kz
Датхаев У.М. 23, 30kz
Даурабаева К.О. 37kz
Даутов Д.Х. 9kz
Дәрменов Е.Н. 3, 29kz
Дедов И.И. 34kz
Демичев С.В. 36kz
Денисов И.Н. 28kz

Джакупова Д.Е. 19kz
Дзигуа М.В. 35kz
Ділмағамбетов С.Н. 5, 8kz
Долгополов А.Б. 28kz
Долина О.А. 3kz
Досмағамбетова Р.С. 13, 14, 16, 17kz
Дюсембаев А.А. 5kz
Дюсембаева Т.К. 14kz
Дюсенбекова Б.Н. 40kz
Егоров Е.А. 23, 36kz
Елизарова В.М. 4kz
Епифанов А.В. 20, 35kz
Епифанов В.А. 20, 35kz
Епифанова Л.М. 36kz
Есенгабулова А. 20, 21, 35kz
Есимова Р.Ж. 7kz
Еспенбетова М.Ж. 8kz
Естемесова К.А. 36, 39, 40, 41kz
Жабалин К.Т. 22kz
Жайнақбаев Н.Т. 3kz
Жайықбаев Н. 34kz
Жакетаева Н.Т. 7kz
Жалмаханов Ш.Ш. 20, 35kz
Жаманқұлов Қ.А. 16kz
Жанабаева Г.Б. 27kz
Жаналина Б.С. 4, 27kz
Жаңдаулетова М.Б. 7kz
Жанпейс У.А. 33kz
Жансеңгіров С.М. 35kz
Жариков Н.М. 25kz
Жаров С.Н. 16kz
Жауғашева С.К. 11, 12kz
Жәутікова С.Б. 11, 12, 24kz
Жетпісбаев Б.А. 24kz
Жолдыбаева А.А. 1kz
Жукушева Ш.Т. 17, 18, 26kz
Жумагулова Б.Т. 36kz
Жусупова А.М. 14kz
Зайратьянц О.В. 23kz
Зайчикова С.Г. 37kz
Запруднов А.М. 9, 36kz
Зверев В.В. 20kz
Зеленский В.А. 4kz
Зудин А.Б. 38kz
Зурабян С.Э. 22kz
Ибадильдин А.С. 33kz
Ибрагимов Т.И. 40kz
Ибраев У.Е. 39kz
Ивашкин В.Т. 17, 36kz
Игембаева К.С. 32kz
Игнатъева Г.А. 10kz
Измеров Н.Ф. 6kz
Исаков Ю.Ф. 5kz
Искакова Л.А. 1kz
Искиндиринова А.М. 1kz
Кабышева С.А. 35, 38, 39, 40kz
Каган И.И. 29kz
Кадыров Д.М. 41kz
Каливрадзиян Э.С. 28kz
Калишев М.Г. 7kz
Калмыкова А.С. 8kz

Карапац М.М. 21kz
Карлова Э.К. 3kz
Кассиль В.Л. 39kz
Катарбаев А.К. 25kz
Кемелова Г.С. 8kz
Керімқұлова А.С. 8kz
Кизатова С.Т. 24kz
Кильдиярова Р.Р. 25kz
Ким А.А. 13, 14, 41kz
Кириллов В.Ф. 6kz
Кирлатовский И.Д. 29kz
Киселев И.И. 18kz
Кисельникова Л.П. 4kz
Кисличенко В.С. 30kz
Кишкун А.А. 10, 36kz
Ковальчук Л.В. 10kz
Козлова И.И. 37kz
Колесников Л.Л. 1kz
Колпаков Е.В. 17kz
Коман И.Э. 18kz
Коновалов А.Н. 21kz
Корнилов Н.В. 29kz
Корягина Н.Ю. 38kz
Косов Г.В. 35kz
Котовский Е.Ф. 7kz
Кочергин Н.Г. 38kz
Кошеров Б.Н. 15kz
Красильникова И.М. 41kz
Краснов Е.А. 30kz
Кубанова А.А. 8kz
Кузин М.И. 32kz
Кузнецов Н.А. 9kz
Кукес В.Г. 30kz
Курцер М.А. 2kz
Кусаинова А.К. 9kz
Кусайнова Э.И. 6kz
Кутар В. 24kz
Кучма В.Р. 6, 7kz
Кучук В.И. 31kz
Кэмбелл А. 6kz
Қабиева С.М. 4kz
Қабұлбаев Қ.А. 21kz
Қайырбекова К.К. 29kz
Қанатбаева Ә.Б. 21kz
Қалдыбаев М.А. 9kz
Қанқожа М.Қ. 18kz
Қаражанова Л.Қ. 18, 26kz
Қасенова Г.Л. 27kz
Қатпенова С.А. 36kz
Қожамжарова А.С. 9kz
Қойшыбаев А.К. 21kz
Қошанова А. 29kz
Қошқарбаева Б.С. 9kz
Күзгібекова А.Б. 9kz
Құдабаев Б.Ә. 37, 39kz
Құдайбергенов К.К. 20kz
Құлшышев Ж. 37kz
Құрманғазин М.С. 16kz
Құсайнова Э.И. 6kz
Құспанова А.Р. 38kz
Ларюшина Е.М. 13, 14kz
Лебедеко И.Ю. 28, 40kz
Левчук И.П. 3kz
Лесняк О.М. 28kz

Литвицкий П.Ф. 40kz
Лопаткин Н.А. 30kz
Лопухин Ю.М. 6kz
Лучихин Л.А. 22kz
Лучшев В.И. 16kz
Лысенков С.П. 18kz
Люсов В.А. 17kz
Магомедов М.М. 22kz
Маколкин В.И. 16kz
Максимовский Ю.М. 27kz
Малюченко Н.Т. 13kz
Мамеков А.Д. 27kz
Марқабаетова А.М. 4, 8kz
Мартынов А.И. 16kz
Маслова А.М. 33kz
Мельниченко Г.А. 34kz
Мельниченко П.И. 6kz
Миндубаева Ф.А. 18kz
Митронин А.В. 27kz
Митрофаненко В.П. 40kz
Моисеев В.С. 16, 17kz
Моисеева Е.Г. 41kz
Морозова Г.И. 37kz
Морозова Н.С. 16kz
Мурзагулова З.Г. 37, 43kz
Мустафин А.Г. 37kz
Мухина С.А. 38kz
Мухин Н.А. 16–18kz
Мухорамов Ф.С. 4kz
Мұқанов М.У. 10kz
Мұратбекова С.Қ. 35–40kz
Набиева Г.Н. 39kz
Насонов Е.Л. 26kz
Наурызбаев Ә.А. 37kz
Наурыззов Н.Н. 29kz
Нечаев В.М. 36kz
Никифоров В.В. 16kz
Нильдибаева Ф.У. 13kz
Ничипорук Г.И. 1kz
Ниязбекова Л.С. 7kz
Новицкий В.В. 24kz
Нургожина А.Т. 37, 43kz
Нурмаков Д.А. 33kz
Нурсейтова К.Т. 7kz
Нуртазинова Н.Р. 36kz
Нұрахманов Б.Ж. 33kz
Нұрмағамбетов Т.С. 3kz
Нұрмағанбетова М.О. 37kz
Нұрмаков А.Ж. 32kz
Нұрпейісов Т.Т. 10kz
Овчаренко С.И. 16kz
Озекбаева Н.А. 33kz
Омарова Р.А. 30kz
Омирбаева П.А. 36kz
Оразақынов К.Б. 37kz
Осипова В.Л. 38, 39, 40kz
Ослопов В.Н. 9kz
Оспанова А.Т. 36kz
Отарбаева А.Б. 19, 20kz
Өтеубаева Р.Д. 20kz
Пальцев М.А. 10kz
Пальчун В.Т. 22kz
Панина О.Б. 2kz
Пауков В.С. 10, 23, 40kz

Перельман М.И. 32kz
Персин Л.С. 27kz
Пиголкин Ю.И. 26kz
Пичхадзе Г.М. 30, 41kz
Плебейская Л.С. 33kz
Подчерняева Н.С. 4kz
Покровский В.И. 34kz
Пономаренко Г.Н. 20kz
Попков В.А. 8kz
Приз В.Н. 6, 7kz
Пузаков С.А. 8kz
Радзинский В.Е. 2kz
Разумовский А.Ю. 5kz
Рақышев А.Р. 1kz
Раманкулов К.Е. 31kz
Расулов М.М. 40kz
Рахымбеков Т.К. 4kz
Ремизов А.Н. 31kz
Решетников А.В. 4kz
Рузуддинов С. 40kz
Рыжова И.П. 28kz
Сабербеков С.О. 32kz
Савельева Г.М. 2kz
Савицкая Е.В. 33kz
Сагдатова Т.К. 8kz
Сагун В.А. 35kz
Сағындықова Г.Ж. 41kz
Садыкова А.М. 35, 37kz
Санбаев М. 5kz
Саржанова А.Н. 20, 36, 41kz
Сарсембаев К.Т. 26kz
Сарсенова Б.Қ. 39kz
Саякова Г.М. 30kz
Сбойчаков В.Б. 21kz
Северин Е.С. 5kz
Сединкина Р.Г. 38kz
Сейдуманов С.Т. 36kz
Сейтеметбетова А.Ж. 5, 10kz
Сейтеметбетов Т.С. 22, 23kz
Сейфульдинова Г. 29kz
Серикбаева А.А. 13kz
Серов В.В. 23kz
Сичинава Л.Г. 2kz
Скворцова В.И. 21kz
Скребушевская А.А. 35kz
Скрипкин Ю.К. 8kz
Сламжанова С.Б. 30kz
Смағұлова Ф.Ә. 16kz
Смаилова Ж.Қ. 2, 3, 30, 31kz
Смаилов Д.А. 10kz
Смолянникова Н.В. 35kz
Сопина З.Е. 37, 38kz
Сторожаков Г.И. 8kz
Страхова С.Ю. 4kz
Струков А.И. 23kz
Судаков К.В. 18kz
Сулейменова Г.Х. 19kz
Сулимов В.А. 16kz
Сүлейменова Ф.М. 1kz
Сүндетов Ж. 40kz
Сычев Д.А. 30kz
Тайжанова Д.Ж. 16kz
Талиева Г.Н. 6, 7kz
Талбергенов С.О. 5, 31kz
Тарасов А.В. 17kz

Тарновская И.И. 38kz
Тель Л.З. 18kz
Телеуов М.Қ. 3, 29kz
Темірғалиев Қ.А. 31kz
Ткачев В.А. 17kz
Токымбаева Ж.Н. 23kz
Тоқанова Ш.Е. 6, 7kz
Тоқсейтов Ә.Ә. 37kz
Томилов А.Ф. 17kz
Тосбай Ж. 40kz
Төлебаев А.С. 38kz
Төлебаев К.А. 19, 34kz
Төлеева Н.Ә. 1, 34kz
Телеуов М.К. 3kz
Төлеутаева Ф.А. 8kz
Төрбеков А.А. 19kz
Третьяков Н.В. 3kz
Труфанов Г.Е. 2, 22, 26kz
Тургунова Л.Г. 13, 14, 16, 17kz

Түлеутаева С.Т. 4kz
Түкбекова Б.Т. 25kz
Түсіпбекова М.М. 11, 12kz
Түсіпқалиев А.Б. 2kz
Түсіпқалиев Б. 8, 25kz
Тюкавкина Н.А. 22kz
Угаров И.В. 40kz
Умбеталина Н.С. 14kz
Уразова О.И. 24kz
Фадеев В.В. 34kz
Фалина Е.Ф. 35kz
Фаустов Е.В. 37kz
Федорова В.Н. 37kz
Филимонов В.И. 1kz
Фролькис Л.С. 36kz
Хайтов Р.М. 11kz
Хамчиев К.М. 18kz
Хапий Х.Х. 39kz
Харитонов Ю.Я. 2, 3kz

Харкевич Д.А. 30kz
Циркин В.И. 18kz
Цыбулькин А.Г. 1kz
Чекотаева К.А. 3kz
Чемезов С.В. 29kz
Черноусов А.Ф. 32kz
Чукаева И.И. 8kz
Чукбар А.В. 1kz
Шабдарбаева Д.М. 10, 26kz
Шалина Р.И. 2kz
Шамелова М.С. 36kz
Шевелева Н.И. 20, 21kz
Шеримбетова А.А. 35kz
Шилкин В.В. 1kz
Шонтасова Т.С. 8kz
Юдин Б.Г. 6kz
Юрина Н.А. 7kz
Ющук Н.Д. 15kz
Янушевич О.О. 27, 40kz

ҚАЗАҚСТАН РЕСПУБЛИКАСЫНДАҒЫ ДИСТРИБЬЮТОР

ЖШС «ГЭОТАР-НС»

Басшысы *Рахметова Алмагүл Кабдешқызы*

Қазақстан Республикасы

010000, Нұр-Сұлтан қ., Республикi даңғылы, 42.

Тел.: 8 (7172) 20-51-20,

ұялы тел.: 8 (701) 557-89-65, 8 (701) 673-98-01.

E-mail: geotarns@bk.ru

ДИСТРИБЬЮТОР В РЕСПУБЛИКЕ КАЗАХСТАН

ТОО «ГЭОТАР-НС»

Директор *Рахметова Алмагул Кабдешевна*

Республика Казахстан

010000, г. Нур-Султан, проспект Республики, 42.

Тел.: 8 (7172) 20-51-20

моб.: 8 (701) 557-89-65, 8 (701) 673-98-01.

E-mail: geotarns@bk.ru

**ЛИТЕРАТУРА
НА РУССКОМ ЯЗЫКЕ**

СТУДЕНТАМ ВУЗОВ

1.01

Акушерство и гинекология

1.01.001

Под ред. В.Е. Радзинского, А.М. Фукса
Акушерство: учебник / под ред. В.Е. Радзинского, А.М. Фукса. — 2-е изд., перераб. и доп. — М.: ГЭОТАР-Медиа, 2021. — 1056 с.: ил.
 NF0019021



Второе издание учебника для студентов медицинских вузов, соответствующего федеральному образовательному стандарту РФ (2020) и программе преподавания на лечебных факультетах, расширено за счет изложения материалов, которые требуются при лицензировании окончивших вуз врачей в США и Великобритании. Время требует изменений в любой медицинской профессии, в том числе в акушерстве. Несмотря на древность специальности, тактика, конкретные клинические подходы в решении тех или иных проблем беременности и родоразрешения постоянно совершенствуются. Представленный учебник вообрал в себя изменения за последние четыре года, прошедшие между первым изданием и настоящим. В частности, в нем приведены те нормативные акты, которые являются обязательными для использования на территории РФ: Порядок оказания акушерско-гинекологической помощи в РФ и клинические рекомендации, которые с декабря 2018 г. обрели силу законодательных актов. Таким образом, интегрированное в классический текст современное практическое акушерство представляет интерес для студентов не только медицинских вузов, но и всех форм последиplomного непрерывного медицинского образования. Эта книга на русском языке может служить не только иностранцам, но и студентам из России, которые планируют нострификацию диплома и работу за рубежом. В остальном структура учебника, изложение знаний, использование международных классификаций, иллюстративный материал и несколько уровней самоконтроля в конце каждого раздела позволяют лучше усвоить предмет, оценить преимущества отечественной системы родовспоможения и преподавания, одновременно подготовившись к сертификации за рубежом. Издание предназначено студентам медицинских вузов, клиническим ординаторам, акушерам-гинекологам и врачам общей практики, а также всем, кто на протяжении своей жизни занимается акушерством и, естественно, кому требуется обновление знаний. Последнее происходит сейчас с чрезвычайной быстротой, и изложенные сведения необходимы преподавателям средних и высших медицинских учебных заведений всех форм непрерывного медицинского образования.

Рекомендовано Координационным советом по области образования «Здравоохранение и медицинские науки» в качестве учебника для использования в образовательных учреждениях, реализующих основные профессиональные образовательные программы высшего образования уровня специалитета по направлению подготовки 31.05.01 «Лечебное дело».

1.01.002

Савельева Г.М., Шалина Р.И., Сичинава Л.Г., Панина О.Б., Курцер М.А.
Акушерство: учебник / Г.М. Савельева, Р.И. Шалина, Л.Г. Сичинава, О.Б. Панина, М.А. Курцер. — 2-е изд., перераб. и доп. — М.: ГЭОТАР-Медиа, 2020. — 576 с.: ил.
 NF0014634



Со времени первого издания данного учебника прошло почти 10 лет. Последнее десятилетие характеризовалось дальнейшим внедрением в акушерскую практику инновационных подходов с применением высоких техноло-

гий. В связи с этим пересмотрены многие принципы диагностики, тактики ведения, разработаны современные алгоритмы лечения, что нашло отражение в новом издании учебника. Каждая глава завершается перечнем ключевых разделов, на которых студент должен акцентировать внимание, а также может использовать их для самоконтроля. Учебник создан в соответствии с федеральным государственным образовательным стандартом высшего профессионального образования Минобрнауки (2014 г.) ведущими специалистами — сотрудниками кафедр акушерства и гинекологии ФГБОУ ВО «Российский национальный исследовательский медицинский университет им. Н.И. Пирогова» Минздрава России и ФГБОУ ВО «Московский государственный университет им. М.В. Ломоносова». Издание предназначено студентам медицинских вузов, ординаторам, аспирантам.

Рекомендовано ФГАУ «Федеральный институт развития образования» в качестве учебника для использования в образовательном процессе образовательных организаций, реализующих программы высшего образования по специальности 31.05.02 «Педиатрия».

1.01.003

Стрижаков А.Н., Игнатко И.В., Давыдов А.И.
Акушерство: учебник / А.Н. Стрижаков, И.В. Игнатко, А.И. Давыдов. — М.: ГЭОТАР-Медиа, 2020. — 1072 с.: ил.
 NF0015525



Учебник создан согласно учебной программе ведущими специалистами страны — сотрудниками кафедры акушерства, гинекологии и перинатологии Института клинической медицины ФГАУ ВО «Первый МГМУ им. И.М. Сеченова» Минздрава России (Сеченовский Университет). Наряду с основополагающими принципами классического акушерства освещены современные достижения в отношении ведения беременности и родов, связанные с внедрением новых медицинских технологий. Расширено представление о патогенезе, диагностике и терапии основных осложнений беременности, родов и послеродового периода. Особое внимание уделено эмбриогенезу, развитию системы «мать–плацента–плод», пренатальной диагностике врожденных заболеваний плода. Отражены современные аспекты планирования семьи, вспомогательных репродуктивных технологий. Концентрированное изложение материала, сопровождающееся цветными иллюстрациями, таблицами, схемами, облегчает восприятие информации. Издание предназначено обучающимся по основным профессиональным программам высшего образования — программам специалитета по специальности «Лечебное дело» по дисциплине «Акушерство».

Рекомендовано Координационным советом по области образования «Здравоохранение и медицинские науки» в качестве учебника для использования в образовательных учреждениях, реализующих основные профессиональные образовательные программы высшего образования по направлению подготовки специалитета по специальности 31.05.01 «Лечебное дело».

1.01.004

Айламазян Э.К. и др.
Акушерство: учебник / Э.К. Айламазян [и др.]. — 10-е изд., перераб. и доп. — М.: ГЭОТАР-Медиа, 2019. — 768 с.: ил.
 NF0014578



Десятое издание учебника подготовлено коллективом авторов, в который вошли сотрудники кафедры акушерства и гинекологии Санкт-Петербургского государственного университета и ведущие специалисты Научно-исследовательского института акушерства, гинекологии и репродуктологии им. Д.О. Отта. Настоящее издание существенно переработано, дополнено новыми главами, информацией о применяемых в акушерстве препаратах и цветными иллюстрациями. По структуре и содержанию соответствует федеральным государственным образовательным стандартам. Рассмотрены вопросы организации родовспоможения, описана анатомия женских половых органов, отражены приемы специального акушерского обследования. Основное внимание уделено физиологии и патологии беременности, родов и послеродового периода. Изложены методы оценки состояния плода и новорожденного, принципы диагностики, лечения и профилак-

тики наиболее распространенных форм перинатальной патологии. Представлены основные типы акушерских операций. В книге сделан акцент на основных классических, проверенных временем принципах и методах акушерства и современных подходах к профилактике, диагностике и лечению осложнений беременности и родов. Учебник предназначен студентам медицинских вузов, интернам, ординаторам, а также может быть полезен врачам — акушерам-гинекологами.

Рекомендовано ГБОУ ВПО «Первый Московский государственный медицинский университет им. И.М. Сеченова» в качестве учебника для студентов образовательных организаций высшего профессионального образования, обучающихся по направлению подготовки «Лечебное дело» по разделу дисциплины «Акушерство и гинекология».

1.01.005



Под ред. В.Е. Радзинского, И.Н. Костина
Акушерство. Руководство к практическим занятиям: учеб. пособие / под ред. В.Е. Радзинского, И.Н. Костина. — 6-е изд., перераб. и доп. — М.: ГЭОТАР-Медиа, 2021. — 736 с.: ил.
NF0019022

Учебное пособие для практических занятий составлено в соответствии с программой изучения дисциплины и федеральным государственным образовательным стандартом высшего образования (специальность 31.05.01 «Лечебное дело») Министерства науки и высшего образования РФ (2020 г.). За прошедшие со времени последнего издания руководства 5 лет в родовспоможении произошел целый ряд закономерных изменений вследствие достижений доказательной медицины, созданы и обрели силу подзаконных актов новые клинические рекомендации (протоколы лечения), потребовавшие отражения в учебно-методических изданиях. Традиционное для этого пособия изложение материала в виде вопросов и ответов способствует самоконтролю учащихся в процессе обучения и более глубокому усвоению материала, особенно иностранными студентами, изучающими акушерство на русском языке. Предназначено студентам медицинских факультетов университетов, медицинских вузов, а также всех форм послевузовского обучения: клиническим ординаторам, аспирантам, слушателям курсов непрерывного медицинского образования.

Рекомендовано Координационным советом по области образования «Здравоохранение и медицинские науки» в качестве учебного пособия для использования в образовательных учреждениях, реализующих основные профессиональные образовательные программы высшего образования уровня специалитета по направлению подготовки 31.05.01 «Лечебное дело».

1.01.006



Под ред. Г.М. Савельевой, В.Г. Бреусенко
Гинекология: учебник / под ред. Г.М. Савельевой, В.Г. Бреусенко. — 4-е изд., перераб. и доп. — М.: ГЭОТАР-Медиа, 2020. — 432 с.: ил.
NF0018157

Четвертое издание учебника по гинекологии переработано и дополнено в соответствии с учебной программой. Большинство глав обновлено с учетом последних достижений в области этиологии, патофизиологии, диагностики и лечения гинекологических заболеваний. Логика представления материала отвечает международным требованиям современного медицинского образования. Текст четко структурирован, иллюстрирован множеством таблиц и рисунков, облегчающих его восприятие. Каждая глава содержит контрольные вопросы. Учебник предназначен студентам учреждений высшего профессионального образования, обучающимся по различным медицинским специальностям, а также ординаторам, аспирантам, молодым врачам. Полная электронная версия учебника и дополнительные учебные материалы к нему (главы, отражающие темы, не вошедшие в программу основного курса, иллюстрации и видеofilмы с записью операций) размещены в составе электронной библиотечной системы «Консультант студента. Электронная библиотека медицинского вуза» (www.studmedlib.ru), доступной по подписке.

Рекомендовано ФГАУ ВО «Первый Московский государственный медицинский университет им. И.М. Сеченова» в качестве учебника для студентов учреждений высшего профессионального образования, обучающихся по специальностям 31.05.01 (060101.65) «Лечебное дело» и 31.05.02 (060103.65) «Педиатрия» по дисциплине «Акушерство и гинекология».

1.01.007



Под ред. В.Е. Радзинского, А.М. Фукса
Гинекология: учебник / под ред. В.Е. Радзинского, А.М. Фукса. — 2-е изд., перераб. и доп. — М.: ГЭОТАР-Медиа, 2019. — 1104 с.: ил.
NF0012765

Настоящий учебник создан в соответствии с Федеральным образовательным стандартом РФ и программами преподавания предмета в США и Великобритании. Он отличается от аналогичных интеграцией современных знаний о гинекологии в широком смысле слова в единую учебную систему с использованием английских аналогов русскоязычных терминов. 2-е издание дополнено последними сведениями и международными рекомендациями 2015–2018 гг. по всем разделам, в том числе по эндокринной гинекологии, бесплодному браку, аномальным маточным кровотечениям, эндометриозу. Учебник адресован прежде всего студентам-иностранцам, обучающимся медицине на русском языке, а также соотечественникам, планирующим нострификацию диплома и работу за рубежом. Структура учебника, порядок изложения материала, использование международных классификаций, иллюстративный материал и блок трехуровневого самоконтроля в конце каждой главы позволяют изучить предмет, оценить приоритеты отечественного преподавания и сократить время и средства на подготовку к сертификационному экзамену с учетом требований тех стран, в которых предполагается осуществлять врачебную деятельность. Предназначен студентам медицинских вузов, клиническим ординаторам, акушерам-гинекологам и врачам общей практики.

Рекомендовано ФГАУ ВО «Первый Московский государственный медицинский университет им. И.М. Сеченова» в качестве учебника для студентов учреждений высшего профессионального образования, обучающихся по специальности 060101.65 «Лечебное дело» по дисциплине «Акушерство и гинекология».

1.01.008



Под ред. В.Е. Радзинского
Гинекология. Руководство к практическим занятиям: учеб. пособие / под ред. В.Е. Радзинского. — 3-е изд., перераб. и доп. — М.: ГЭОТАР-Медиа, 2020. — 552 с.: ил.
NF0015564

Учебное пособие подготовлено в соответствии с федеральным государственным образовательным стандартом высшего профессионального образования по специальности 31.05.01 (060101) «Лечебное дело». Изложение материала в виде вопросов и ответов способствует самоконтролю учащихся в процессе обучения и более глубокому усвоению материала, особенно иностранными студентами, изучающими дисциплину «Гинекология» на русском языке. Востребованность пособия предопределила целесообразность подготовки настоящего, третьего, издания, дополненного сведениями последних лет. Предназначено студентам медицинских вузов, а также студентам-иностранцам, обучающимся в России, клиническим ординаторам.

Рекомендовано ГБОУ ВПО «Первый Московский государственный медицинский университет им. И.М. Сеченова» в качестве учебного пособия для студентов образовательных учреждений высшего профессионального образования, обучающихся по специальности 31.05.01 (060101.65) «Лечебное дело» по дисциплине «Акушерство и гинекология».

1.01.009

Доброхотова Ю.Э., Савченко Т.Н.,
Озолина Л.А. [и др.].

Словарь основных терминов по акушерству и гинекологии / Ю.Э. Доброхотова, Т.Н. Савченко, Л.А. Озолина [и др.]. — М.: ГЭОТАР-Медиа, 2021. — 112 с. NF0020265



Словарь основных терминов по акушерству и гинекологии содержит наиболее часто используемые термины в акушерстве и гинекологии, расположенные в алфавитном порядке, что облегчает их поиск. Предназначен студентам медицинских вузов, клиническим ординаторам, аспирантам и практикующим врачам.

1.01.010

Капительный В.А., Беришвили М.В.,
Мурашко А.В.; под ред. А.И. Ищенко

Акушерство и гинекология. Практические навыки и умения с фантомным курсом: учеб. пособие / В.А. Капительный, М.В. Беришвили, А.В. Мурашко; под ред. А.И. Ищенко. — М.: ГЭОТАР-Медиа, 2021. — 400 с. NF0007431



В акушерстве и гинекологии наблюдаются рост современных знаний, основанных на доказательной медицине, и внедрение новых технологий в практику. Однако их использование невозможно без освоения практических навыков и умений. Создавая данное учебное пособие по изучению практических навыков, авторы преследовали цель предложить студентам, ординаторам и молодым врачам конкретные обучающие материалы, изучение которых позволит закрепить знания и практические умения по курсу «Акушерство и гинекология». Пособие составлено в соответствии с требованиями государственного образовательного стандарта по специальности 31.05.01 «Лечебное дело». В пособии представлены основные практические навыки по акушерству и гинекологии. Материал изложен в логической последовательности, содержит алгоритмы обследования и технику выполнения ряда манипуляций, предусмотренных программой обучения студентов, ординаторов и интернов. Большое внимание уделено вопросам методологии обследования пациенток, подробно рассмотрена последовательность действий врача — акушера-гинеколога при выполнении специальных обследований, манипуляций, пособий и операций. Настоящее пособие облегчит студентам, ординаторам и интернам процесс освоения и отработки практических навыков, а молодым специалистам поможет успешно их использовать в практическом акушерстве и гинекологии.

Рекомендовано ФГАУ «Федеральный институт развития образования» в качестве учебного пособия для использования в учебном процессе образовательных организаций, реализующих программы высшего образования по специальности 31.05.01 «Лечебное дело».

1.01.011

Капительный В.А., Беришвили М.В.,
Мурашко А.В.; под ред. А.И. Ищенко

Методические рекомендации по практическим навыкам и умениям в акушерстве и гинекологии: учеб. пособие / В.А. Капительный, М.В. Беришвили, А.В. Мурашко; под ред. А.И. Ищенко. — 2-е изд., испр. — М.: ГЭОТАР-Медиа, 2018. — 128 с. NF0009577



Приобретение практических навыков в акушерстве — неотъемлемая часть изучения дисциплины и подготовки медицинских кадров в целом. Создание данного пособия по изучению практических навыков преследовало цель предложить преподавателям уже обобщенные методические материалы, которые позволят обучающимся приобрести практические умения и закрепить свои знания по курсу «Акушерство и гинекология». Пособие составлено

на основании многолетнего клинического и педагогического опыта сотрудников кафедры университета в соответствии с требованиями государственного образовательного стандарта по специальности 31.05.01 «Лечебное дело». Материал изложен в логической последовательности, включает алгоритмы обследования и технику выполнения ряда манипуляций, предусмотренных программой обучения по акушерству и гинекологии. Данные методические рекомендации содержат ряд приложений: схематическое описание опознавательных пунктов на головке плода и примеры экзаменационных модулей для приема практического экзамена. Настоящее пособие облегчит преподавание практических навыков и умений, поможет молодым специалистам успешно их использовать в практическом акушерстве и гинекологии.

Рекомендовано ФГАУ «Федеральный институт развития образования» в качестве учебного пособия для использования в учебном процессе образовательных организаций, реализующих программы высшего образования по специальности 31.05.01 «Лечебное дело».

1.01.012

Под ред. С.-М.А. Омарова

Неотложные состояния в акушерстве и гинекологии: учеб. пособие / под ред. С.-М.А. Омарова. — М.: ГЭОТАР-Медиа, 2016. — 272 с.: ил. NF0001386



Учебное пособие посвящено вопросам оказания неотложной помощи в критических состояниях в акушерстве и гинекологии. Приведены алгоритмы их диагностики и лечения, основанные на принципах доказательной медицины. Подробно освещены вопросы этиопатогенеза и тактики при различной акушерской и гинекологической патологии. Изложены методы интенсивной терапии шоков и терминальных состояний в акушерской и гинекологической практике. Может быть использовано как основа для создания стандартов оказания неотложной помощи при представленных ситуациях. Издание предназначено для студентов медицинских вузов, клинических ординаторов и интернов, слушателей циклов усовершенствования врачей, практикующих врачей акушеров-гинекологов и анестезиологов.

Рекомендовано ГБОУ ДПО «Российская медицинская академия последипломного образования» Минздрава России в качестве учебного пособия для студентов образовательных учреждений высшего профессионального образования и дополнительной профессиональной подготовки, обучающихся по специальности 14.01.01 «Акушерство и гинекология» (интернатура).

1.01.013

Под ред. С.-М.А. Омарова


Ошибки в клинической практике акушера-гинеколога: учеб. пособие / под ред. С.-М.А. Омарова. — М.: ГЭОТАР-Медиа, 2016. — 160 с. NF0001103



Учебное пособие посвящено различным тяжелым осложнениям беременности, родов и послеродового периода, являющимся причинами материнской и перинатальной заболеваемости и смертности. В нем подробно изложены вопросы классификации, этиопатогенеза и профилактики этих осложнений. Представлены клинические случаи с проведением их подробного анализа и выявлением наиболее часто встречающихся ошибок в клинической практике акушера-гинеколога. Может быть использовано как основа для создания стандартов оказания помощи при описанных осложнениях беременности, родов и послеродового периода. Издание предназначено для студентов медицинских вузов, клинических ординаторов и интернов, слушателей циклов усовершенствования врачей, практикующих врачей акушеров-гинекологов и анестезиологов.

Рекомендовано ГБОУ ДПО «Российская медицинская академия последипломного образования» Минздрава России в качестве учебного пособия для студентов образовательных учреждений высшего профессионального образования и дополнительной профессиональной подготовки, обучающихся по специальности 14.01.01 «Акушерство и гинекология» (интернатура).

1.01.014




Ed. by V.E. Radzinskiy, A.M. Fuks, Ch.G. Gagaev
Obstetrics = Акушерство: учебник на англ. яз. / ed. by V.E. Radzinskiy, A.M. Fuks, Ch.G. Gagaev. — М.: GEOTAR-Media, 2019. — 880 p.

NF0009852

The present textbook was developed in accordance with the Federal Educational Standard of the Russian Federation and syllabi for the course of Obstetrics in the USA and Great Britain. This textbook differs from its counterparts by its integrated approach to the contemporary knowledge system in obstetrics and perinatology. The textbook can be of use to international students studying in Russia as well as Russian students who plan to have their diplomas recognized abroad and to seek employment overseas. The structure of the textbook, presentation of material, recourse to the international classification of disease, the illustrative material, several stages of self-check tasks at the end of each section — all these features provide for a better assimilation of the material, give insight into the advantages of the training system in this country and, at the same time, preparation for certification abroad. The textbook is intended for medical students, resident medical practitioners, obstetrician-gynecologists and general practitioners.

Рекомендовано ГБОУ ВПО «Первый Московский государственный медицинский университет им. И.М. Сеченова» в качестве учебника для студентов образовательных учреждений высшего профессионального образования, обучающихся по направлению подготовки «Лечебное дело» по разделу дисциплины «Акушерство и гинекология».

1.01.015




Sidorova I.S., Nikitina N.A.
Obstetrics and gynecology: textbook in 4 vol. = Акушерство и гинекология: учебник на англ. яз.: в 4 т. / I.S. Sidorova, N.A. Nikitina. — Vol. 1. Physiological obstetrics. — М.: GEOTAR-Media, 2021. — 336 p.: il.

NF0019575

This textbook contains materials concerning the essentials of the modern organization of obstetric care in the Russian Federation. The volume I contains general terms, principles and mother-and-child healthcare system, which are aimed at prevention of complications of pregnancy and labor, as well as postpartum period. The volume I of this textbook is devoted only to physiological obstetrics: regulation and functions of reproductive system, physiology of pregnancy according to trimesters, the current trend in clinical obstetrics, aspects of physiological labor and postpartum period, as well as early neonatal period. For students of the institutions of higher medical education, residents, postgraduate students, attendees of retraining courses, teachers, as well as general practitioners and obstetricians.

Рекомендовано Координационным советом по области образования «Здравоохранение и медицинские науки» в качестве учебника для использования в образовательных учреждениях, реализующих основные профессиональные образовательные программы высшего образования по направлению подготовки специалитета по специальности 31.05.01 «Лечебное дело».

1.01.016



Sidorova I.S., Nikitina N.A.
Obstetrics and gynecology: textbook in 4 vol. = Акушерство и гинекология: учебник на англ. яз.: в 4 т. / I.S. Sidorova, N.A. Nikitina. — Vol. 2. Obstetric pathology. — М.: GEOTAR-Media, 2021. — 416 p.: il.


NF0019576

The volume II of the basic university textbook is dedicated to the most important issues of pathological and operative obstetrics. The textbook information is organized

in such way to combine classical concepts of main obstetric complications (etiology, pathogenesis, clinical symptoms, specifics of diagnostics and differential diagnostics) with up to date clinical recommendations, protocols and standards accepted and approved by the Russian Federation Ministry of Health and the Russian Obstetrics and Gynecology Society, providing a practical direction of doctor's education, including general practitioners. For students of the institutions of higher medical education, residents, postgraduate students, attendees of retraining courses, teachers, as well as general practitioners and obstetricians.

Рекомендовано Координационным советом по области образования «Здравоохранение и медицинские науки» в качестве учебника для использования в образовательных учреждениях, реализующих основные профессиональные образовательные программы высшего образования по направлению подготовки специалитета по специальности 31.05.01 «Лечебное дело».

1.01.017




Sidorova I.S., Nikitina N.A.
Obstetrics and gynecology: textbook in 4 vol. = Акушерство и гинекология: учебник на англ. яз.: в 4 т. / I.S. Sidorova, N.A. Nikitina. — Vol. 3. Operative obstetrics. — М.: GEOTAR-Media, 2021. — 112 p.: il.

NF0018871

Volume III of the basic university textbook on obstetrics and gynecology includes chapters describing surgeries directed to the preservation of pregnancy in cervical incompetence, assisted delivery, interventions in the placental and early postpartum period, minor obstetric surgeries. The main surgical methods for stopping obstetric hemorrhage as well as surgeries for pregnancy termination in the early and late gestational age are considered. For students of the institutions of higher medical education, residents, postgraduate students, attendees of retraining courses, teachers, as well as general practitioners and obstetricians.

Рекомендовано Координационным советом по области образования «Здравоохранение и медицинские науки» в качестве учебника для использования в образовательных учреждениях, реализующих основные профессиональные образовательные программы высшего образования по направлению подготовки специалитета по специальности 31.05.01 «Лечебное дело».

1.01.018



Sidorova I.S., Unyanan A.L., Nikitina N.A.
Obstetrics and gynecology: textbook in 4 vol. = Акушерство и гинекология: учебник на англ. яз.: в 4 т. / I.S. Sidorova, A.L. Unyanan, N.A. Nikitina. — Vol. 4. Gynecology. — М.: GEOTAR-Media, 2021. — 192 p.: il.

NF0019163


Volume IV of the textbook presents the most important and significant information in gynecology in accordance with the Federal Educational Standard of the Russian Federation. This volume includes general knowledge on female reproductive system physiology, basic concepts, classifications and actual methods of diagnostic of gynecological disorders, principles of prevention and treatment. Emphasis is made on the occurrence of reproductive disorders and obstetric complications in gynecological disorders, which dictates the need to preserve the reproductive health of the population. For students of the institutions of higher medical education, residents, postgraduate students, attendees of retraining courses, teachers, as well as general practitioners and obstetricians.

Рекомендовано Координационным советом по области образования «Здравоохранение и медицинские науки» в качестве учебника для использования в образовательных учреждениях, реализующих основные профессиональные образовательные программы высшего образования по направлению подготовки специалитета по специальности 31.05.01 «Лечебное дело».

1.01.019

Ed. by V.E. Radzinskiy, A.M. Fuks

Gynecology: textbook = Гинекология: учебник на англ. яз. / ed. by V.E. Radzinskiy, A.M. Fuks. — М.: GEOTAR-Media, 2020. — 896 p.: il. NF0017679



The present textbook was developed in accordance with the Federal Educational Standard of the Russian Federation and syllabi for the course of Obstetrics in the USA and Great Britain. This textbook differs from its counterparts by its integrated approach to gynecology in the broad meaning of the word presenting a unified system for study. In this edition each section was supplemented with the latest findings and international recommendations as of 2015–2018 in the area of endocrine gynecology, sterile marriage, abnormal uterine bleeding, and endometriosis. The textbook can be of use to international students studying in Russia as well as Russian students who plan to have their diplomas recognized abroad and to seek employment overseas. The structure of the textbook, presentation of material, recourse to the international classification of disease, the illustrative material, several stages of self-check tasks at the end of each section — all these features provide for a better assimilation of the material, give insight into the advantages of the training system in this country and at the same time, preparation for certification abroad. The textbook is intended for medical students, resident medical practitioners, obstetriciangynecologists and general practitioners.

Рекомендовано ФГБОУ ВО «Первый Московский государственный медицинский университет им. И.М. Сеченова» в качестве учебника для студентов учреждений высшего профессионального образования, обучающихся по специальности 060101.65 «Лечебное дело» по дисциплине «Акушерство и гинекология».

1.01.020

Кира Е.Ф., Синчихин С.П., Степанян Л.В., Мамиев О.Б.

The basic questions of oncogynecology = Основные вопросы онкогинекологии: учебник на англ. и рус. яз. / Е.Ф. Кира [и др.]. — М.: ГЭОТАР-Медиа, 2018. — 288 с.: ил. NF0008856



The textbook encapsulates the epidemiology, etiology and pathogenesis of malignant tumors of female genitals and describes the modern examination techniques allowing to obtain objective information on patient's condition. The issues of early diagnosis, treatment and prevention of oncological diseases in women are discussed. The book is useful for medical students, clinical residents, continuing medical education participants, graduate students, doctoral candidates and oncologists, obstetricians and gynecologists. В учебнике кратко изложены эпидемиология, этиология, патогенез злокачественных опухолей женских половых органов, описаны современные методы исследования, позволяющие получить объективную информацию о состоянии больной. Освещены вопросы ранней диагностики, лечения и профилактики онкологических заболеваний у женщин. Предназначен для студентов медицинских вузов, клинических ординаторов, курсантов факультета совершенствования врачей, аспирантов, докторантов, а также для онкологов и акушеров-гинекологов.

Рекомендовано Координационным советом по области образования «Здравоохранение и медицинские науки» в качестве учебника для иностранных студентов образовательных учреждений, реализующих программы высшего образования по специальности 31.05.01 «Лечебное дело» по дисциплине «Акушерство и гинекология», а также для клинических ординаторов иностранных факультетов, обучающихся по специальности 31.08.01 «Акушерство и гинекология».

Готовятся к печати

Под ред. В.Е. Радзинского

Гинекология. Руководство к практическим занятиям: учебное пособие / под ред. В.Е. Радзинского. — 4-е изд., перераб. и доп. — М.: ГЭОТАР-Медиа, 2022. — Ор. 552 с. Переплет. Выход из печати — 4 квартал 2021 г.

Strizhakov A.N., Ignatko I.V., Rodionova A.M., Timokhina E.V., Churganova A.A.

Methodology and methods of educational obstetric history taking: tutorial guide = История методологии и методы изучения акушерства: учебное пособие на англ. яз. / A.N. Strizhakov, I.V. Ignatko, A.M. Rodionova, E.V. Timokhina, A.A. Churganova. — М.: GEOTAR-Media, 2022. — Ор. 112 с. Обложка. Выход из печати — 3 квартал 2021 г.

1.02

Аналитическая химия

1.02.001

Харитонов Ю.Я.

Аналитическая химия. Аналитика 1. Общие теоретические основы. Качественный анализ: учебник / Ю.Я. Харитонов. — 6-е изд., испр. и доп. — М.: ГЭОТАР-Медиа, 2014. — 688 с.: ил. Q0125221



Учебник подготовлен в соответствии с федеральным государственным образовательным стандартом третьего поколения. В книге изложены общие теоретические основы аналитической химии и качественный анализ. Рассмотрены гетерогенные, протолитические, окислительно-восстановительные равновесия, процессы комплексообразования, применение органических реагентов в аналитической химии, методы разделения и концентрирования, экстракция, некоторые хроматографические методы, качественный химический анализ катионов и анионов, использование физических и физико-химических методов в качественном анализе. Охарактеризованы методики аналитических реакций катионов и анионов, их идентификация по инфракрасным спектрам поглощения. Приведены примеры и задачи. Предназначен студентам высших учебных заведений, обучающимся по фармацевтическим, химическим и другим специальностям, предусматривающим освоение курса аналитической химии.

Рекомендовано ГБОУ ВПО «Первый Московский государственный медицинский университет им. И.М. Сеченова» в качестве учебника для студентов учреждений высшего профессионального образования, обучающихся по специальности 060301.65 «Фармация» по дисциплине «Аналитическая химия».

1.02.002

Харитонов Ю.Я.

Аналитическая химия. Аналитика 2. Количественный анализ. Физико-химические (инструментальные) методы анализа: учебник / Ю.Я. Харитонов. — 6-е изд., испр. и доп. — М.: ГЭОТАР-Медиа, 2014. — 656 с.: ил. Q0125203



Учебник подготовлен в соответствии с федеральным государственным образовательным стандартом третьего поколения. В книге рассмотрены основы гравиметрического, химических титриметрических методов анализа (кислотно-основное, окислительно-восстановительное, комплексиметрическое, включая комплексометрию, осадительное титрование в неводных средах), физико-химических и физических методов: оптических (колориметрия, фотоэлектроколориметрия, спектрофотометрия, флуориметрия), хроматографических (ионообменная, газожидкостная, высокоэффективная жидкостная хроматография), электрохимических (кондуктометрия, потенциометрия, полярография, амперометрия, кулонометрия). Охарактеризованы способы статистической обработки результатов количественного анализа. Приведены примеры и задачи. Предназначен студентам высших учебных заведений, обучающимся по фармацевтическим, химическим и другим специальностям, предусматривающим освоение курса аналитической химии.

Рекомендовано ГБОУ ВПО «Первый Московский государственный медицинский университет им. И.М. Сеченова» в качестве учебника

для студентов учреждений высшего профессионального образования, обучающихся по специальности 060301.65 «Фармация» по дисциплине «Аналитическая химия».

1.02.003




Харитонов Ю.Я., Джабаров Д.Н., Григорьева В.Ю.
Аналитическая химия. Количественный анализ. Физико-химические методы анализа: практикум: учеб. пособие / Ю.Я. Харитонов, Д.Н. Джабаров, В.Ю. Григорьева. — М.: ГЭОТАР-Медиа, 2012. — 368 с.: ил.
Q0120044

В учебном пособии представлены описания лабораторных работ, примеры тестов и контрольных работ по химическому количественному анализу (гравиметрия, титриметрия) и физико-химическим методам анализа (оптические, хроматографические, электрохимические методы). Издание предназначено студентам высших учебных заведений, обучающимся по фармацевтическим, химическим и другим специальностям, предусматривающим освоение курса аналитической химии.

Гриф Минобрнауки России.

1.02.004



Kharitonov Yu.Ya.; ed. V.Yu. Grigorieva
Analytical Chemistry. Analytics 1. General Theoretical Foundations. Qualitative Analysis: textbook = Аналитическая химия. Аналитика 1. Общие теоретические основы. Качественный анализ: учебник на англ. яз. / Ю.Я. Харитонов; ed. V.Yu. Grigorieva. — М.: GEOTAR-Media, 2021. — 608 p.: il.
NF0018535

The textbook is prepared in accordance with the 3rd generation of federal state educational standard. The book outlines the general theoretical foundations of analytical chemistry and qualitative analysis. Heterogeneous, protolytic, and oxidation-reduction kinds of equilibrium, complexation processes, the use of organic reagents in analytical chemistry, separation and concentration approaches, extraction, some chromatographic methods, qualitative chemical analysis of cations and anions, the use of physical and physico-chemical methods in qualitative analysis are discussed. The methods of analytical reactions of cations and anions, their identification by infrared absorption spectra are characterized. Examples and exercises are provided. The textbook is intended for university students of pharmacy, chemistry, and other disciplines that include a course of analytical chemistry.

Рекомендовано ФГАУ ВО «Первый Московский государственный медицинский университет им. И.М. Сеченова» в качестве учебника для студентов учреждений высшего профессионального образования, обучающихся по специальности 33.05.01 (060301.65) «Фармация» по дисциплине «Аналитическая химия».

1.02.005



Kharitonov Yu.Ya.; ed. V.Yu. Grigorieva
Analytical Chemistry. Analytics 2. Quantitative analysis. Physical-chemical (instrumental) analysis methods: textbook = Аналитическая химия. Аналитика 2. Количественный анализ. Физико-химические (инструментальные) методы анализа: учебник на англ.яз. / Ю.Я. Харитонов; ed. V.Yu. Grigorieva. — М.: GEOTAR-Media, 2021. — 592 p.: il.
NF0019020

The textbook is prepared in accordance with the 3rd generation federal state educational standard. The book discusses the foundations of gravimetric, chemical titrimetric analysis methods (acid-base, oxidation-reduction, compleximetric including complexometry, precipitation titration in non-aqueous media), physical-chemical and physical methods: optical (colorimetry, photoelectrocolorimetry, spectrophotometry, fluorimetry),

chromatographic (ion exchange, gas-liquid, high performance liquid chromatography), electrochemical (conductometry, potentiometry, polarography, amperometry, coulometry). The methods of statistical processing of the quantitative analysis results are characterized. Examples and exercises are provided. The textbook is intended for university students of pharmacy, chemistry, and other disciplines that include a course of analytical chemistry.

Рекомендовано ФГАУ ВО «Первый Московский государственный медицинский университет им. И.М. Сеченова» в качестве учебника для студентов учреждений высшего профессионального образования, обучающихся по специальности 33.05.01 (060301.65) «Фармация» по дисциплине «Аналитическая химия».

Готовятся к печати

Харитонов Ю.Я., Григорьева В.Ю., Краснюк И.И. (мл.)

Аналитическая химия. Аналитика 1. Общие теоретические основы. Качественный анализ: учебник / Ю.Я. Харитонов, В.Ю. Григорьева, И.И. Краснюк (мл.). — 7-е изд., перераб. и доп. — М.: ГЭОТАР-Медиа, 2021. — 688 с. Переплет.
Выход из печати — 3 квартал 2021 г.

1.03

Анатомия человека

1.03.001



Неттер Ф.; пер. с англ. под ред. В.Н. Николенко
Атлас анатомии человека: терминология на русском, латинском и английском языках = Atlas of Human Anatomy: Russian, Latin and English Terminology / Ф. Неттер; пер. с англ. под ред. В.Н. Николенко. — 7-е изд. — М.: ГЭОТАР-Медиа, 2021. — 952 с.: ил.
NF0019697

«Атлас анатомии» Фрэнка Неттера вот уже более 30 лет является лучшим и самым популярным пособием по анатомии человека для студентов-медиков во всем мире. Акцент сделан на клиническом значении анатомии, что дает возможность изучить строение тела человека в таком ракурсе, который нужен для последующего становления в профессии врача. Атлас представляет собой перевод седьмой, значительно обновленной и дополненной версии классического издания д-ра Неттера. Включено более 100 новых иллюстраций, пополнен ряд рентгенологических, КТ- и МРТ-изображений, полученных благодаря новым, усовершенствованным технологиям. В дополнение к справочным таблицам по мышцам добавлены таблицы с областями наибольшего клинического значения из-за распространенности повреждений в этих частях тела. В новом издании термины приведены на трех языках — русском, латинском и английском, все основные материалы книги, включая таблицы, дублируются на русском и английском языках. Такой подход поможет читателю овладеть знаниями анатомической терминологии в полном объеме, а также даст возможность подготовить себя к чтению литературы на иностранных языках. Вся терминология соответствует Международной анатомической терминологии (Terminologia Anatomica). Издание предназначено студентам медицинских вузов, в том числе обучающимся на иностранных языках, в качестве незаменимого пособия при изучении как нормальной, так и топографической анатомии. Frank Netter's «Atlas of Human Anatomy» has been the best and most popular human anatomy manual for medical students worldwide for more than 30 years. It emphasizes the clinical significance of anatomy, making it possible to study the structure of the human body in perspective necessary for subsequent development in the medical profession. The atlas provides a translation of the seventh, significantly updated and expanded version of Dr. Netter's classic edition. It includes more than 100 new illustrations, the set of X-ray, CT and MRI images is enriched thanks to new, improved technologies. Besides reference tables for muscles, there are tables of most clinically significant areas covering the most common injuries these parts of the body are subjected to. In the new edition, the terms are given in three languages — Russian, Latin and English. All main materials of the book, including tables, are duplicated in Russian and English. This approach will help the reader

to master the knowledge of anatomical terminology most fully and gives a chance to get ready for reading in foreign languages. All terminology meets the requirements of the International Anatomical Terminology (Terminologia Anatomica). The edition is an invaluable resource for medical students, including those studying in foreign languages, in their study of both normal and topographic anatomy.

Рекомендовано Координационным советом по области образования «Здравоохранение и медицинские науки» в качестве учебного пособия для использования в образовательных учреждениях, реализующих основные профессиональные образовательные программы высшего образования уровня специалитета по направлениям подготовки 31.05.01 «Лечебное дело», 31.05.02 «Педиатрия», 31.05.03 «Стоматология», 32.05.01 «Медико-профилактическое дело», 33.05.01 «Фармация», 30.05.02 «Медицинская биофизика», 30.05.01 «Медицинская биохимия» и 34.03.01 «Сестринское дело».

1.03.002

Крыжановский В.А., Никитюк Д.Б., Ключкова С.В.
Анатомия человека: атлас: учеб. пособие: в 3 т. / В.А. Крыжановский, Д.Б. Никитюк, С.В. Ключкова. — Т. 1. Опорно-двигательный аппарат. — М.: ГЭОТАР-Медиа, 2020. — 768 с.: ил. NF0017778



В атласе представлен полный курс анатомии человека в виде иллюстраций, фотографий, изображений, полученных методом лучевой диагностики, что необходимо для дальнейшего изучения клинических и медико-биологических дисциплин. Приведенные в нем рисунки и фотографии дополнены текстовыми комментариями и таблицами. Анатомические термины даны на русском, латинском и английском языках. Масштабный иллюстративный (более 3000 изображений) материал позволит продуктивно усвоить изложенную информацию и обновить ранее полученные знания. В первом томе детально показано строение опорно-двигательного аппарата (скелет, соединения костей, мышцы). Издание предназначено студентам медицинских вузов, обучающимся по всем специальностям медицинского и медико-биологического профилей, и студентам учреждений среднего медицинского профессионального образования. Атлас также будет полезен аспирантам, ординаторам и врачам различных специальностей.

Рекомендовано Координационным советом по области образования «Здравоохранение и медицинские науки» в качестве учебного пособия для использования в образовательных учреждениях, реализующих основные профессиональные образовательные программы высшего образования уровня специалитета по направлениям подготовки 31.05.01 «Лечебное дело», 31.05.02 «Педиатрия», 31.05.03 «Стоматология», 32.05.01 «Медико-профилактическое дело», 33.05.01 «Фармация», 30.05.02 «Медицинская биофизика», 30.05.01 «Медицинская биохимия» и 34.03.01 «Сестринское дело».

1.03.003

Крыжановский В.А., Никитюк Д.Б., Ключкова С.В.
Анатомия человека: атлас: учеб. пособие: в 3 т. / В.А. Крыжановский, Д.Б. Никитюк, С.В. Ключкова. — Т. 2. Внутренние органы. — М.: ГЭОТАР-Медиа, 2021. — 840 с.: ил. NF0018951



В атласе представлен полный курс анатомии человека в виде иллюстраций, фотографий, изображений, полученных методом лучевой диагностики, что необходимо для дальнейшего изучения клинических и медико-биологических дисциплин. Приведенные в нем рисунки и фотографии дополнены текстовыми комментариями и таблицами. Анатомические термины даны на русском, латинском и английском языках. Масштабный иллюстративный (более 3000 изображений) материал позволит продуктивно усвоить изложенную информацию и обновить ранее полученные знания. Во втором томе детально показано строение внутренних органов (пищеварительной, мочевой, половой, лимфоидной, сердечно-сосудистой систем и эндокринных желез). Представлены фотографии (микроскопические и ультрамикроско-

пические, натуральных препаратов, восковых моделей), рисунки, рентгенограммы, эхограммы и томограммы. Издание предназначено студентам медицинских вузов, обучающимся по всем специальностям медицинского и медико-биологического профилей, и студентам учреждений среднего медицинского профессионального образования. Атлас также будет полезен аспирантам, ординаторам и врачам различных специальностей.

Рекомендовано Координационным советом по области образования «Здравоохранение и медицинские науки» в качестве учебного пособия для использования в образовательных учреждениях, реализующих основные профессиональные образовательные программы высшего образования уровня специалитета по направлениям подготовки 31.05.01 «Лечебное дело», 31.05.02 «Педиатрия», 31.05.03 «Стоматология», 32.05.01 «Медико-профилактическое дело», 33.05.01 «Фармация», 30.05.02 «Медицинская биофизика», 30.05.01 «Медицинская биохимия» и 34.03.01 «Сестринское дело».

1.03.004

Крыжановский В.А., Никитюк Д.Б., Ключкова С.В.
Анатомия человека: атлас: учеб. пособие: в 3 т. / В.А. Крыжановский, Д.Б. Никитюк, С.В. Ключкова. — Т. 3. Нервная система. Органы чувств. — М.: ГЭОТАР-Медиа, 2021. — 808 с.: ил. NF0020452




В атласе представлен полный курс анатомии человека в виде иллюстраций, фотографий, изображений, полученных методом лучевой диагностики, что необходимо для дальнейшего изучения клинических и медико-биологических дисциплин. Приведенные в нем рисунки и фотографии дополнены таблицами. Анатомические термины даны на русском, латинском и английском языках. Масштабный иллюстративный (более 3000 изображений) материал позволит продуктивно усвоить изложенную информацию и обновить ранее полученные знания. В третьем томе детально показана анатомия всех отделов нервной системы и органов чувств. Представлены рисунки, фотографии (натуральные препараты, восковые модели и сканирующие электронограммы), схемы и МРТ-изображения. Издание предназначено студентам медицинских вузов, обучающимся по всем специальностям медицинского и медико-биологического профилей, и студентам учреждений среднего медицинского профессионального образования. Атлас также будет полезен аспирантам, ординаторам и врачам различных специальностей.

Рекомендовано Координационным советом по области образования «Здравоохранение и медицинские науки» в качестве учебного пособия для использования в образовательных учреждениях, реализующих основные профессиональные образовательные программы высшего образования уровня специалитета по направлениям подготовки 31.05.01 «Лечебное дело», 31.05.02 «Педиатрия», 31.05.03 «Стоматология», 32.05.01 «Медико-профилактическое дело», 33.05.01 «Фармация», 30.05.02 «Медицинская биофизика», 30.05.01 «Медицинская биохимия» и 34.03.01 «Сестринское дело».

1.03.005


Kolesnikov L.L., Nikitiuk D.B., Klochkova S.V., Stelnikova I.G.
Textbook of Human Anatomy: in 3 vol. / L.L. Kolesnikov, D.B. Nikitiuk, S.V. Klochkova, I.G. Stelnikova. — Vol. 1. Locomotor apparatus. — М.: GEOTAR-Media, 2019. — 288 p. NF0013025



This book provides essential facts of human anatomy for medical students. It demonstrates the basic knowledge for exam preparation and practice review of visual experiences. Plenty of clear illustrations (more than 900 pictures, radiographic and cross-sectional images) help students memorize the topics of anatomy. Modern imaging technologies allow the depiction of organs and systems in a variety of ways to gain thorough knowledge and to link to the clinical setting. The content of the book corresponds to the Federal Program for medical education. Material is divided according to systemic anatomy into three volumes. Volume 1 contains Introduction, Human development, and Locomotor apparatus.

Рекомендовано ГБОУ ВПО «Первый Московский государственный медицинский университет им. И.М. Сеченова» в качестве учебника для студентов учреждений высшего профессионального образования, обучающихся по специальностям «Лечебное дело», «Педиатрия» по дисциплине «Анатомия».

1.03.006



Kolesnikov L.L., Nikitiuk D.B., Klochkova S.V., Stelnikova I.G.


Textbook of Human Anatomy: in 3 vol. / L.L. Kolesnikov, D.B. Nikitiuk, S.V. Klochkova, I.G. Stelnikova. — Vol. 2. Splanchnology and cardiovascular system. — M.: GEOTAR-Media, 2019. — 320 p.

NF0013026

This book provides essential facts of human anatomy for medical students. It demonstrates the basic knowledge for exam preparation and practice review of visual experiences. Plenty of clear illustrations (more than 900 pictures, radiographic and cross-sectional images) help students memorize the topics of anatomy. Modern imaging technologies allow the depiction of organs and systems in a variety of ways to gain thorough knowledge and to link to the clinical setting. The content of the book corresponds to the Federal Program for medical education. Material is divided according to systemic anatomy into three volumes. Volume 2 contains information about internal organs development (Respiratory, Urinary, Reproductive, Lymphoid, Cardiovascular systems and Endocrine glands).

Рекомендовано ГБОУ ВПО «Первый Московский государственный медицинский университет им. И.М. Сеченова» в качестве учебника для студентов учреждений высшего профессионального образования, обучающихся по специальностям «Лечебное дело», «Педиатрия» по дисциплине «Анатомия».

1.03.007



Kolesnikov L.L., Nikitiuk D.B., Klochkova S.V., Stelnikova I.G.

Textbook of Human Anatomy: in 3 vol. / L.L. Kolesnikov, D.B. Nikitiuk, S.V. Klochkova, I.G. Stelnikova. — Vol. 3. Nervous system. Esthesiology. — M.: GEOTAR-Media, 2019. — 216 p.

NF0013027

This book provides essential facts of human anatomy for medical students. It demonstrates the basic knowledge for exam preparation and practice review of visual experiences. Plenty of clear illustrations (more than 900 pictures, radiographic and cross-sectional images) help students memorize the topics of anatomy. Modern imaging technologies allow the depiction of organs and systems in a variety of ways to gain thorough knowledge and to link to the clinical setting. The content of the book corresponds to the Federal Program for medical education. Material is divided according to systemic anatomy into three volumes. Volume 3 contains information about nervous system structure (Central, Peripheral, Autonomic nervous systems) and sense organs.

Рекомендовано ГБОУ ВПО «Первый Московский государственный медицинский университет им. И.М. Сеченова» в качестве учебника для студентов учреждений высшего профессионального образования, обучающихся по специальностям «Лечебное дело», «Педиатрия» по дисциплине «Анатомия».

1.03.008



Сапин М.Р., Никитюк Д.Б., Николенко В.Н., Клочкова С.В.; под ред. М.Р. Сапина

Анатомия человека: учебник: в 2 т. / М.Р. Сапин, Д.Б. Никитюк, В.Н. Николенко, С.В. Клочкова; под ред. М.Р. Сапина. — М.: ГЭОТАР-Медиа, 2021. — Т. I. — 528 с.: ил.

NF0019412

Учебник состоит из двух томов, в каждом из которых в системном порядке достаточно подробно

рассмотрены строение и топография органов, систем и аппаратов тела человека. В первом томе даны подробные сведения о строении клеток и тканей, делении клеток, описаны соединительная, мышечная и другие ткани, органы опорно-двигательного аппарата (кости, суставы, мышцы и фасции), их функциональные и топографические особенности. Функциональная анатомия органов пищеварительной и дыхательной систем представлена с подробным описанием их строения, топографии и функций. Написание анатомических терминов соответствует международной анатомической терминологии. В конце каждого раздела помещены вопросы для повторения и самоконтроля, позволяющие лучше понять и запомнить прочитанное. Рисунки в учебнике цветные, с подробными обозначениями. Представлены также таблицы, содержащие сведения об отдельных органах. Учебник предназначен студентам медицинских вузов, также может активно использоваться на биологических, педагогических и физкультурных факультетах других вузов.

Рекомендовано ФГАОУ ВО «Первый Московский государственный медицинский университет им. И.М. Сеченова» в качестве учебника для студентов учреждений высшего профессионального образования, обучающихся по специальностям 31.05.01 «Лечебное дело» и 31.05.02 «Педиатрия» по дисциплине «Анатомия»; по специальности 32.05.01 «Медико-профилактическое дело» по дисциплине «Анатомия человека. Топографическая анатомия».

1.03.009



Сапин М.Р., Никитюк Д.Б., Николенко В.Н., Клочкова С.В.; под ред. М.Р. Сапина

Анатомия человека: учебник: в 2 т. / М.Р. Сапин, Д.Б. Никитюк, В.Н. Николенко, С.В. Клочкова; под ред. М.Р. Сапина. — М.: ГЭОТАР-Медиа, 2021. — Т. II. — 464 с.: ил.

NF0019413

Учебник состоит из двух томов, в каждом из которых в системном порядке детально рассмотрены строение и топография органов, систем и аппаратов тела человека. Во втором томе подробно изложена анатомия мочеполового аппарата (мочевыводящих и половых органов мужских и женских), органов иммунной системы, выполняющих защитные функции в теле человека, желез внутренней секреции (эндокринных желез) с их гормонообразующей функцией, анатомия сердца и кровеносных сосудов, нервной системы (спинной, головной мозг и нервы) и органов чувств (зрения, слуха, обоняния, вкуса, кожной чувствительности). При описании анатомии органов и образуемых ими систем и аппаратов излагается не только их строение, вплоть до микроскопического, но и топография, функции. Приводятся краткие данные о развитии органов, их возрастных особенностях, вариантах строения и аномалиях. Написание анатомических терминов соответствует международной анатомической терминологии. В конце каждого раздела помещены вопросы для повторения и самоконтроля, позволяющие лучше понять и запомнить прочитанное. Рисунки в учебнике цветные, с подробными обозначениями. Представлены также таблицы, содержащие сведения об отдельных органах. Учебник предназначен студентам медицинских вузов, также может активно использоваться на биологических, педагогических и физкультурных факультетах других вузов.

Рекомендовано ФГАОУ ВО «Первый Московский государственный медицинский университет им. И.М. Сеченова» в качестве учебника для студентов учреждений высшего профессионального образования, обучающихся по специальностям 31.05.01 «Лечебное дело» и 31.05.02 «Педиатрия» по дисциплине «Анатомия»; по специальности 32.05.01 «Медико-профилактическое дело» по дисциплине «Анатомия человека. Топографическая анатомия».

1.03.010

Гайворонский И.В., Ничипорук Г.И.,
Гайворонский А.И.; под ред. И.В. Гайворонского
Анатомия человека: учебник: в 2 т. /
И.В. Гайворонский, Г.И. Ничипорук,
А.И. Гайворонский; под ред.
И.В. Гайворонского. — Т. 1. Система органов
опоры и движения. Спланхнология. —
2-е изд., перераб. и доп. — М.: ГЭОТАР-
Медиа, 2018. — 720 с.: ил.



NF0009102

В учебнике изложены современные сведения о строении органов и систем органов человеческого организма. В каждой главе отражены общие и частные вопросы анатомии человека в объеме учебной программы в соответствии с государственным образовательным стандартом. Важное место в учебнике отведено изучению прижизненной анатомии — широко применяемым в клинической практике методам рентгеноанатомии, компьютерной и магнитно-резонансной томографии и эхолокации. В первом томе приведены общие сведения об анатомии как науке, кратко рассмотрены исторические аспекты и вклад в развитие анатомии выдающихся зарубежных и отечественных ученых, описаны строение системы органов опоры и движения, анатомия внутренних органов. Второй том посвящен анатомии нервной и сосудистой систем, а также органов чувств. Представленный материал является фундаментальной основой для успешного освоения смежных теоретических и клинических дисциплин. Учебник предназначен студентам высших медицинских учебных заведений, а также может быть использован в качестве руководства преподавателями и врачами различных специальностей.

Рекомендовано ФГБОУ ВО «Первый Московский государственный медицинский университет им. И.М. Сеченова» в качестве учебника для студентов учреждений высшего профессионального образования, обучающихся по специальности 31.05.01 (060101) «Лечебное дело» по дисциплине «Анатомия человека».

1.03.011

Гайворонский И.В., Ничипорук Г.И.,
Гайворонский А.И.; под ред. И.В. Гайворонского
Анатомия человека: учебник: в 2 т. /
И.В. Гайворонский, Г.И. Ничипорук,
А.И. Гайворонский; под ред.
И.В. Гайворонского. — Т. 2. Нервная
система. Сосудистая система. — 2-е изд.,
перераб. и доп. — М.: ГЭОТАР-Медиа,
2018. — 480 с.: ил.



NF0005275

В учебнике изложены современные сведения о строении человеческого организма. В каждой главе отражены общие и частные вопросы анатомии человека в объеме учебной программы в соответствии с государственным образовательным стандартом. Важное место в учебнике отведено изучению прижизненной анатомии — широко применяемым в клинической практике методам рентгеноанатомии, компьютерной и магнитно-резонансной томографии и эхолокации. Второй том содержит сведения о структурной организации нервной системы, органов чувств, кровеносной и лимфатической систем; приведены образцы тестовых вопросов и ситуационных анатомо-клинических задач. Представленный материал является фундаментальной основой для успешного освоения смежных теоретических и клинических дисциплин. Учебник предназначен студентам высших медицинских учебных заведений, а также может использоваться в качестве руководства преподавателями и врачами различных специальностей.

Рекомендовано ФГБОУ ВО «Первый Московский государственный медицинский университет им. И.М. Сеченова» в качестве учебника для студентов учреждений высшего профессионального образования, обучающихся по специальности 31.05.01 (060101) «Лечебное дело» по дисциплине «Анатомия человека».

1.03.012

Гайворонский И.В., Колесников Л.Л.,
Ничипорук Г.И., Филимонов В.И., Цыбулькин А.Г.,
Чукбар А.В., Шилкин В.В.;
под ред. Л.Л. Колесникова
Анатомия человека: иллюстр. учебник:
в 3 т. / И.В. Гайворонский, Л.Л. Колесников,
Г.И. Ничипорук, В.И. Филимонов,
А.Г. Цыбулькин, А.В. Чукбар, В.В. Шилкин;
под ред. Л.Л. Колесникова. — Т. 1. Опорно-
двигательный аппарат. — М.: ГЭОТАР-Медиа, 2014. —
320 с.: ил.



Q0125141

Настоящее издание прекрасно иллюстрировано и фактически представляет собой атлас, дополненный изложением современных взглядов на основы анатомии человека. Яркий визуальный ряд издания — уникальное сочетание классических анатомических изображений и современных медицинских визуализаций — отражает переход от знания основ анатомии к углубленному изучению строения человека и применению полученных знаний в практической медицине. В издании сопоставлены классические анатомические представления с данными секционной и лучевой анатомии, без которых невозможно восприятие современных медицинских диагностических визуализаций (более 900 рисунков, включая рентгеновские изображения, компьютерные и магнитно-резонансные томограммы, данные ультразвукового исследования). Содержание учебника полностью соответствует программе по анатомии человека для медицинских вузов. В первом томе рассмотрено строение опорно-двигательного аппарата (скелет, соединения костей, мышцы). Анатомические термины даны на русском и латинском языках. Учебник предназначен студентам медицинских вузов, обучающимся по специальностям «Лечебное дело», «Педиатрия» по дисциплине «Анатомия».

Рекомендовано ГБОУ ВПО «Первый Московский государственный медицинский университет им. И.М. Сеченова» в качестве учебника для студентов учреждений высшего профессионального образования, обучающихся по специальностям «Лечебное дело», «Педиатрия» по дисциплине «Анатомия».

1.03.013

Гайворонский И.В., Колесников Л.Л.,
Ничипорук Г.И., Филимонов В.И., Цыбулькин А.Г.,
Чукбар А.В., Шилкин В.В.;
под ред. Л.Л. Колесникова
Анатомия человека: иллюстр. учебник:
в 3 т. / И.В. Гайворонский, Л.Л. Колесников,
Г.И. Ничипорук, В.И. Филимонов,
А.Г. Цыбулькин, А.В. Чукбар, В.В. Шилкин;
под ред. Л.Л. Колесникова. —
Т. 2. Спланхнология и сердечно-сосудистая система. —
М.: ГЭОТАР-Медиа, 2014. — 320 с.: ил.



Q0125471

Настоящее издание прекрасно иллюстрировано и фактически представляет собой атлас, дополненный изложением современных взглядов на основы анатомии человека. Яркий визуальный ряд издания — уникальное сочетание классических анатомических изображений и современных медицинских визуализаций — отражает переход от знания основ анатомии к углубленному изучению строения человека и применению полученных знаний в практической медицине. В издании сопоставлены классические анатомические представления с данными секционной и лучевой анатомии, без которых невозможно восприятие современных медицинских диагностических визуализаций (более 900 рисунков, включая рентгеновские изображения, компьютерные и магнитно-резонансные томограммы, данные ультразвукового исследования). Содержание учебника полностью соответствует программе по анатомии человека для медицинских вузов. Во втором томе показано строение внутренних органов (пищеварительной, дыхательной, мочевой, половой, лимфоидной, сердечно-сосудистой систем и эндокринных желез). Анатомические термины даны на русском и латинском языках. Учебник предназначен студентам медицинских вузов,

обучающимся по специальностям «Лечебное дело», «Педиатрия» по дисциплине «Анатомия».

Рекомендовано ГБОУ ВПО «Первый Московский государственный медицинский университет им. И.М. Сеченова» в качестве учебника для студентов учреждений высшего профессионального образования, обучающихся по специальностям «Лечебное дело», «Педиатрия» по дисциплине «Анатомия».

1.03.014



Гайворонский И.В., Колесников Л.Л.,
Ничипорук Г.И., Филимонов В.И., Цыбулькин А.Г.,
Чукбар А.В., Шилкин В.В.;
под ред. Л.Л. Колесникова

**Анатомия человека: иллюстр. учебник:
в 3 т. / И.В. Гайворонский, Л.Л. Колесников,
Г.И. Ничипорук, В.И. Филимонов,
А.Г. Цыбулькин, А.В. Чукбар, В.В. Шилкин;
под ред. Л.Л. Колесникова. — Т. 3. Нервная**

система. Органы чувств. — М.: ГЭОТАР-Медиа, 2015. — 216 с.: ил.

Q0126191

Настоящее издание прекрасно иллюстрировано и фактически представляет собой атлас, дополненный изложением современных взглядов на основы анатомии человека. Яркий визуальный ряд издания — уникальное сочетание классических анатомических изображений и современных медицинских визуализаций — отражает переход от знания основ анатомии к углубленному изучению строения человека и применению полученных знаний в практической медицине. В издании сопоставлены классические анатомические представления с данными секционной и лучевой анатомии, без которых невозможно восприятие современных медицинских диагностических визуализаций (более 900 рисунков, включая рентгеновские изображения, компьютерные и магнитно-резонансные томограммы, данные ультразвукового исследования). Содержание учебника полностью соответствует программе по анатомии человека для медицинских вузов. Третий том посвящен строению нервной системы (центральная нервная система, периферическая нервная система, вегетативная нервная система), а также органов чувств. Анатомические термины даны на русском и латинском языках. Учебник предназначен студентам медицинских вузов, обучающимся по специальностям «Лечебное дело», «Педиатрия» по дисциплине «Анатомия».

Рекомендовано ГБОУ ВПО «Первый Московский государственный медицинский университет им. И.М. Сеченова» в качестве учебника для студентов учреждений высшего профессионального образования, обучающихся по специальностям «Лечебное дело», «Педиатрия» по дисциплине «Анатомия».

1.03.015



Бахрушина Л.А.; под ред. В.Ф. Новодрановой
**Словообразовательные модели
анатомических терминов: учеб.
пособие / Л.А. Бахрушина; под ред.
В.Ф. Новодрановой. — 2-е изд., перераб.
и доп. — М.: ГЭОТАР-Медиа, 2018. — 192 с.**
NF0007042

Книга представляет собой учебное пособие справочного типа для преподавателей латинского языка, анатомии и студентов медицинских вузов, изучающих анатомию человека и латинский язык с основами медицинской терминологии.

Рекомендовано ФГАУ «Федеральный институт развития образования» в качестве учебного пособия для использования в учебном процессе образовательных организаций, реализующих программы высшего образования по специальностям 31.05.01 «Лечебное дело», 31.05.02 «Педиатрия», 32.05.01 «Медико-профилактическое дело».

1.03.016



Билич Г.Л., Крыжановский В.А.

**Анатомия человека. Атлас: учеб. пособие:
в 3 т. / Г.Л. Билич, В.А. Крыжановский. —
Т. 2. Внутренние органы. — М.: ГЭОТАР-
Медиа, 2013. — 824 с.: ил.**

Q0122557

Атлас, построенный по принципам систематической и функциональной анатомии, содержит более 4000 высококачественных иллюстраций по всем аппаратам, системам и органам тела человека, в том числе многоцветные рисунки, созданные на основе натуральных препаратов; схемы, фотографии фиксированных и нефиксированных трупных препаратов и восковых муляжей; изображения, полученные с помощью современных лучевых методов исследования (рентгенографии, компьютерной томографии, магнитно-резонансной томографии, эзографии, сцинтиграфии, термографии), электронограммы, микрофотографии. Анатомические термины впервые в мировой литературе даны на трех языках: национальном (русском), латинском и английском. Латинские и английские термины полностью соответствуют современной Международной анатомической номенклатуре, утвержденной XV Международным анатомическим конгрессом (Рим, 1990). Русские термины утверждены IV Всероссийским съездом анатомов, гистологов и эмбриологов (1999). Оригинальные таблицы содержат обобщенные подробные сведения о системах и отдельных органах, их строении, топографии и функциях. Содержание атласа полностью соответствует программе по анатомии человека для медицинских вузов. Во втором томе детально иллюстрируется строение внутренних органов (пищеварительная, дыхательная, мочевая, половая системы, полости груди, живота и таза, эндокринные железы, лимфоидная и сердечно-сосудистая системы). Атлас предназначен для студентов медицинских вузов и факультетов, обучающихся по специальностям «Лечебное дело», «Педиатрия», «Стоматология», «Медико-профилактическое дело»; врачей всех специальностей, а также студентов факультетов биологии, педагогики, психологии, антропологии, экологии, физкультуры, ветеринарии. Будет полезен преподавателям вузов и научным работникам, аспирантам, учителям биологии общеобразовательных и специальных школ.

Рекомендовано ГОУ ВПО «Московская медицинская академия им. И.М. Сеченова» в качестве учебного пособия студентам учреждений высшего профессионального образования, обучающимся по специальностям 060101.65 «Лечебное дело», 060103.65 «Педиатрия», 060105.65 «Медико-профилактическое дело», 060201.65 «Стоматология» по дисциплине «Анатомия человека».

1.03.017



Билич Г.Л., Крыжановский В.А.

**Анатомия человека. Атлас: учеб. пособие:
в 3 т. / Г.Л. Билич, В.А. Крыжановский. —
Т. 3. Нервная система. — М.: ГЭОТАР-Медиа,
2013. — 792 с.: ил.**

Q0122790

Атлас, построенный по принципам систематической и функциональной анатомии, содержит более 4000 высококачественных иллюстраций по всем аппаратам, системам и органам тела человека, в том числе многоцветные рисунки, созданные на основе натуральных препаратов; схемы, фотографии фиксированных и нефиксированных трупных препаратов и восковых муляжей; изображения, полученные с помощью современных лучевых методов исследования (рентгенографии, компьютерной томографии, магнитно-резонансной томографии, эзографии, сцинтиграфии, термографии); электронограммы, микрофотографии. Анатомические термины впервые в мировой литературе даны на трех языках: национальном (русском), латинском и английском. Латинские и английские термины полностью соответствуют современной Международной анатомической номенклатуре, утвержденной XV Международным анатомическим конгрессом (Рим, 1990). Русские термины утверждены IV Всероссийским съездом анатомов, гистологов и эмбриологов (1999). Оригинальные таблицы содержат обобщенные подробные сведения о системах и отдельных органах, их строении, топографии и функциях. Содержание атласа полностью соответствует программе по анатомии человека для медицинских

вузов. В третьем томе детально иллюстрируется функциональная анатомия всех отделов нервной системы и органов чувств. Атлас предназначен для студентов медицинских вузов и факультетов, обучающихся по специальностям «Лечебное дело», «Педиатрия», «Стоматология», «Медико-профилактическое дело»; врачей всех специальностей, а также для студентов факультетов биологии, педагогики, психологии, антропологии, экологии, физкультуры, ветеринарии. Будет полезен преподавателям вузов и научным работникам, аспирантам, учителям биологии общеобразовательных и специальных школ.

Рекомендовано ГОУ ВПО «Московская медицинская академия им. И.М. Сеченова» в качестве учебного пособия студентам учреждений высшего профессионального образования, обучающимся по специальностям 060101.65 «Лечебное дело», 060103.65 «Педиатрия», 060105.65 «Медико-профилактическое дело», 060201.65 «Стоматология» по дисциплине «Анатомия человека».

1.03.018

Колесников Л.Л.

Анатомия человека: атлас: в 3 т. / автор-составитель Л.Л. Колесников. — Т. 1. Остеология, артросиндесмология, миология. — М.: ГЭОТАР-Медиа, 2020. — 480 с.: ил. NF0016362



Атлас анатомии человека в трех томах содержит около 1500 высококачественных цветных изображений в полном соответствии с программой медицинских вузов. Все изображения тщательно размечены и снабжены подписями: анатомические термины даны на латинском, русском и английском языках согласно Международной анатомической номенклатуре (2003). Использована удобная рубрикация, в конце атласа приведен указатель анатомических терминов, что позволяет быстро найти нужную информацию. Карманный формат атласа удобен для ежедневного изучения анатомии. Уникальная концепция издания сформирована на основе иллюстрированного учебника «Анатомия человека» под редакцией академика РАН Л.Л. Колесникова и обширного опыта подготовки анатомических атласов издательством «ГЭОТАР-Медиа». В данном атласе полностью переработан иллюстративный материал, добавлены новые изображения, схемы, материалы по рентгеноанатомии. Первый том атласа посвящен анатомии опорно-двигательного аппарата (остеология, артросиндесмология, миология). Издание предназначено студентам медицинских вузов, а также будет интересно аспирантам, преподавателям и практическим врачам.

1.03.019

Колесников Л.Л.

Анатомия человека: атлас: в 3 т. / автор-составитель Л.Л. Колесников. — Т. 2. Спланхнология. — М.: ГЭОТАР-Медиа, 2020. — 672 с.: ил. NF0016363



Атлас анатомии человека в трех томах содержит около 1500 высококачественных цветных изображений в полном соответствии с программой медицинских вузов. Все изображения тщательно размечены и снабжены подписями: анатомические термины даны на латинском, русском и английском языках согласно Международной анатомической классификации (2003). Использована удобная рубрикация, в конце атласа дан указатель анатомических терминов, что позволяет быстро найти нужную информацию. Карманный формат атласа удобен для ежедневного изучения анатомии. Уникальная концепция издания сформирована на основе иллюстрированного учебника «Анатомия человека» под редакцией академика РАН Л.Л. Колесникова и обширного опыта подготовки анатомических атласов издательством «ГЭОТАР-Медиа». В данном издании полностью переработан иллюстративный материал, добавлены новые изображения, схемы, материалы по рентгеноанатомии. Во втором томе представлена подробная информация о строении внутренних органов (пищеварительной, дыхательной, мочевой, половой, эндокринной, сердечно-сосудистой и лимфоидной систем). Издание предназначено студентам медицинских вузов, а также будет интересно аспирантам, преподавателям и практическим врачам.

1.03.020

Колесников Л.Л.

Анатомия человека: атлас: в 3 т. / автор-составитель Л.Л. Колесников. — Т. 3. Неврология, эстеziология. — М.: ГЭОТАР-Медиа, 2018. — 616 с.: ил. NF0008366



Атлас анатомии человека в трех томах содержит около 1500 высококачественных цветных изображений в полном соответствии с программой медицинских вузов. Все изображения тщательно размечены и снабжены подписями: анатомические термины даны на латинском, русском и английском языках согласно Международной анатомической классификации (2003). Использована удобная рубрикация, в конце атласа дан указатель анатомических терминов, что позволяет быстро найти нужную информацию. Карманный формат атласа удобен для ежедневного изучения анатомии. Уникальная концепция издания сформирована на основе иллюстрированного учебника «Анатомия человека» под редакцией академика РАН Л.Л. Колесникова и обширного опыта подготовки анатомических атласов издательством «ГЭОТАР-Медиа». В данном издании полностью переработан иллюстративный материал, добавлены новые изображения, схемы, материалы по рентгеноанатомии. В третьем томе представлена подробная информация о строении центральной, периферической и вегетативной нервной системы, а также органов чувств. Издание предназначено студентам медицинских вузов, а также будет интересно аспирантам, преподавателям и практическим врачам.

1.03.021

Никитюк Д.Б., Ключкова С.В.;
под ред. Д.Б. Никитюка

Анатомия человека: атлас для педиатров: учеб. пособие / Д.Б. Никитюк, С.В. Ключкова; под ред. Д.Б. Никитюка. — М.: ГЭОТАР-Медиа, 2019. — 896 с.: ил. NF0013821



Атлас по анатомии для студентов педиатрического факультета — первое издание подобного рода, почти не имеющее аналогов. В соответствии с требованиями сегодняшнего дня дифференцирование учебной программы при обучении на разных факультетах медицинских вузов требует использования специализированных учебников и учебных пособий, наиболее подходящих при подготовке врачей различных специализаций. Авторы попытались отразить все разделы анатомии, представляя фактический материал по системному принципу. Иллюстрации, как правило, цветные, снабжены подписями, сделанными на русском, латинском и английском языках и соответствующими Международной анатомической номенклатуре (2003). Текстовая часть данного атласа имеет в определенной степени вспомогательный, информационно-ориентировочный характер, позволяющий проследить за порядком подачи иллюстрационного ряда. Учебное пособие предназначено не только студентам, изучающим анатомию на педиатрическом факультете в медицинских вузах, но и аспирантам, ординаторам, врачам-педиатрам разных специализаций и всем тем, кто интересуется строением тела детей и его возрастными особенностями.

Рекомендовано ФГАУ «Федеральный институт развития образования» в качестве учебного пособия для использования в образовательном процессе образовательных организаций, реализующих программы высшего образования по специальности 31.05.02 «Педиатрия».

1.03.022


Фейц О., Блэкбёрн С., Моффат Д.;
пер с англ. под ред. Л.Л. Колесникова
Наглядная анатомия / О. Фейц, С. Блэкбёрн, Д. Моффат; пер. с англ. под ред. Л.Л. Колесникова. — 3-е изд., перераб. и доп. — М.: ГЭОТАР-Медиа, 2018. — 248 с.: ил. NF0008793



В книге четко и доступно представлены наиболее важные и сложные разделы анатомии человека. Издание прекрасно иллюстрировано.

люстрировано рисунками, схемами, рентгенограммами, что вместе со структурированностью и простотой изложения значительно облегчает усвоение материала, а также делает чтение книги интересным и высокоинформативным. Анатомические термины приведены на русском и латинском языках в соответствии с Международной анатомической терминологией. В конце книги имеется указатель мышц. Все разделы включают также клинические аспекты изучаемого материала. В третье издание вошли две новые главы по анатомической терминологии и раннему эмбриональному развитию. Издание предназначено для студентов медицинских вузов, интернов, ординаторов, аспирантов, а также может быть полезно врачам общей практики.

1.03.023



Эллис Г., Логан Б.М., Диксон Э.К., Боуден Д.Дж.; пер с англ. под ред. А.Ю. Васильева, Е.А. Егоровой

Атлас анатомии человека в срезах, КТ- и МРТ-изображениях / Г. Эллис, Б.М. Логан, Э.К. Диксон, Д.Дж. Боуден; пер. с англ. под ред. А.Ю. Васильева, Е.А. Егоровой. — 2-е изд. на рус. яз. — М.: ГЭОТАР-Медиа, 2020. — 288 с.: ил.

NF0017579

Данная книга — междисциплинарное фундаментальное руководство, в котором собраны все современные данные по лучевой анатомии человека. Основное внимание уделено анатомическому аннотированию КТ- и МРТ-изображений органов человека с использованием латинских терминов и их русскоязычных эквивалентов. Атлас будет необходим в повседневной работе врачам-рентгенологам, специализирующимся на проведении КТ- и МРТ-исследований, врачам хирургических специальностей, ординаторам, аспирантам и студентам медицинских вузов.

1.03.024



Суфианов А.А., Мочалов В.В., Суфианов Р.А.
Атлас нормальной анатомии поверхности головного мозга при МР-томографии / А.А. Суфианов, В.В. Мочалов, Р.А. Суфианов. — М.: ГЭОТАР-Медиа, 2020. — 72 с.: ил.

NF0019806

Атлас последовательно описывает нормальную анатомию поверхности больших полушарий головного мозга, знакомит читателя с основными ориентирами и радиологическими признаками, предоставляет простые и эффективные алгоритмы определения борозд и извилин на магнитно-резонансных томограммах. Материал сопровождается большим количеством схематичных и фотореалистичных иллюстраций, фотографиями анатомических препаратов, подобранными сериями МРТ-снимков с аннотациями. Атлас предназначен студентам медицинских вузов, ординаторам, аспирантам, врачам-нейрохирургам, рентгенологам и неврологам, а также врачам других специальностей, занимающимся изучением и лечением заболеваний головного мозга.

1.03.025



Борзяк Э.И., Хагенс Г., Пудалова И.Н.
Анатомия человека. Фотографический атлас: учеб. пособие: в 3 т. / Э.И. Борзяк, Г. фон Хагенс, И.Н. Пудалова. — Т. 1. Опорно-двигательный аппарат. — М.: ГЭОТАР-Медиа, 2014. — 480 с.: ил.

Q0125606

В предлагаемом атласе представлены не красочные схемы и рисунки строения тела человека, в основном далекие от действительности, а фотографии натуральных анатомических препаратов, демонстрирующие истинные структуры человеческого тела. Это наглядное пособие предназначено для создания реального представления о строении тела человека. В издании в визуальной форме изложены систематизированные и отобранные в определенном объеме сведения научного и прикладного характера по анатомии человека, которые являются основой формирования

информационной культуры будущего специалиста (врача, научного сотрудника) и способствуют становлению его практической деятельности. Единство визуального ряда в атласе достигается последовательным дополнением каркаса тела (скелета) окружающими его частями и органами других систем. Этот принцип в комбинации с дозированным увеличением количества новых анатомических структур и терминов позволяет легко усваивать и быстро запоминать представленный материал. Атлас предназначен студентам и аспирантам учебных заведений медицинского и биологического профиля, врачам всех специальностей и провизорам, биологам, антропологам, сотрудникам лабораторий и естественнонаучных музеев.

Рекомендовано ГОУ ВПО «Первый Московский государственный медицинский университет им. И.М. Сеченова» в качестве учебного пособия для студентов учреждений высшего профессионального образования, обучающихся по специальностям 060101.65 «Лечебное дело», 060103.65 «Педиатрия», 060105.65 «Медико-профилактическое дело», 060201.65 «Стоматология» по дисциплине «Патологическая анатомия».

1.03.026



Борзяк Э.И., Хагенс Г., Пудалова И.Н.; под ред. Э.И. Борзяка

Анатомия человека. Фотографический атлас: учеб. пособие: в 3 т. / Э.И. Борзяк, Г. фон Хагенс, И.Н. Пудалова; под ред. Э.И. Борзяка. — Т. 2. Сердечно-сосудистая система. Лимфатическая система. — М.: ГЭОТАР-Медиа, 2015. — 368 с.: ил.

Q0127829

В предлагаемом атласе представлены не красочные схемы и рисунки строения тела человека, в основном далекие от действительности, а фотографии натуральных анатомических препаратов, демонстрирующие истинные структуры человеческого тела. Это учебное пособие призвано наглядно показать пользователям реальное строение тела человека. В издании в визуальной форме изложены систематизированные и отобранные в определенном объеме сведения научного и прикладного характера по анатомии человека, которые являются основой формирования информационной культуры будущего специалиста (врача, научного сотрудника) и способствуют становлению его практической деятельности. Единство визуального ряда в атласе достигнуто последовательным дополнением каркаса тела (скелета) окружающими его частями и органами других систем. Этот принцип в комбинации с дозированным увеличением количества новых анатомических структур и терминов позволяет легко усваивать и быстро запоминать представленный материал. Атлас предназначен студентам высших образовательных учреждений медицинского профиля, обучающимся по специальностям 060101 «Лечебное дело», 060105 «Медико-профилактическое дело», 060201 «Стоматология», 060103 «Педиатрия» по соответствующим учебным программам по анатомии человека. Атлас также будет незаменимым наглядным пособием студентам образовательных учреждений биологического профиля, аспирантам и врачам всех специальностей, провизорам, биологам, антропологам, сотрудникам лабораторий и естественнонаучных музеев для создания у них истинного представления о строении человеческого тела на базе увиденных на страницах атласа фотографий натуральных препаратов. Этот атлас создан не для анатомов, а для тех, кто будет врачами, для того, кто хочет стать врачом. Авторы подготовили такое содержание атласа, которое может быть надежной опорой для практикующего врача любой специальности.

1.03.027



Борзяк Э.И., Хагенс Г., Пудалова И.Н.; под ред. Э.И. Борзяка

Анатомия человека. Фотографический атлас: учеб. пособие: в 3 т. / Э.И. Борзяк, Г. фон Хагенс, И.Н. Пудалова; под ред. Э.И. Борзяка. — Т. 3. Внутренние органы. Нервная система. — М.: ГЭОТАР-Медиа, 2016. — 488 с.: ил.

Q0129013

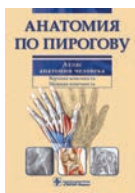
В предлагаемом атласе представлены не красочные схемы и рисунки строения тела человека, в основном далекие от действительности, а фотографии натуральных анатомических препаратов, демонстрирующие истинные структуры человеческого тела. Это учебное пособие предназначено для создания реального представления о строении тела человека. В издании в визуальной форме изложены систематизированные и отобранные в определенном объеме сведения научного и прикладного характера по анатомии человека, которые являются основой формирования

тельности, а фотографии натуральных анатомических препаратов, демонстрирующие истинные структуры человеческого тела. Это учебное пособие призвано наглядно показать пользователям реальное строение тела человека. В издании в визуальной форме изложены систематизированные и отобранные в определенном объеме сведения научного и прикладного характера по анатомии человека, которые являются основой формирования информационной культуры будущего специалиста (врача, научного сотрудника) и способствуют становлению его практической деятельности. Единство визуального ряда в атласе достигнуто последовательным дополнением каркаса тела (скелета) окружающими его частями и органами других систем. Этот принцип в комбинации с дозированным увеличением количества новых анатомических структур и терминов позволяет легко усваивать и быстро запоминать представленный материал. Атлас предназначен студентам высших образовательных учреждений медицинского профиля, обучающимся по специальностям 060101 «Лечебное дело», 060105 «Медико-профилактическое дело», 060201 «Стоматология», 060103 «Педиатрия» по соответствующим учебным программам по анатомии человека. Атлас также будет незаменимым наглядным пособием образовательных учреждений биологического профиля, аспирантам и врачам всех специальностей, провизорам, биологам, антропологам, сотрудникам лабораторий и естественнонаучных музеев для создания у них истинного представления о строении человеческого тела на базе увиденных на страницах атласа фотографий натуральных препаратов. Этот атлас создан не для анатомов, а для тех, кто будет врачами, для того, кто хочет стать врачом. Авторы подготовили такое содержание атласа, которое может быть надежной опорой для практикующего врача любой специальности.

Рекомендовано ГБОУ ВПО «Первый Московский государственный медицинский университет им. И.М. Сеченова» в качестве учебно-наглядного пособия для студентов учреждений высшего профессионального образования, обучающихся по специальностям 060101 «Лечебное дело», 060105 «Медико-профилактическое дело», 060201 «Стоматология», 060103 «Педиатрия» по дисциплине «Анатомия человека».

1.03.028

Шилкин В.В., Филимонов В.И.
Анатомия по Пирогову. Атлас анатомии человека: в 3 т. / В.В. Шилкин, В.И. Филимонов. — Т. 1. Верхняя конечность. Нижняя конечность. — М.: ГЭОТАР-Медиа, 2011. — 600 с.: ил. Q0116725



Атлас «Анатомия по Пирогову» продолжает традиции и идеи Николая Ивановича Пирогова, принесшие мировую известность автору и славу русской анатомической школе, и знаменует появление синтетической анатомии применительно к нуждам практической медицины. В атласе классическая анатомия тесно переплетена с топографической анатомией и анатомией распилы, лежащих в основе современных методов лучевой диагностики. Атлас призван помочь студентам перейти от знаний системной и областной анатомии к знаниям анатомии живого человека, а практикующим врачам — адаптироваться к визуализациям, полученным при помощи современной диагностической техники. Атлас дает базовые представления об особенностях строения тела человека, необходимые для выявления и интерпретации нарушений строения и патологических изменений, и может использоваться как приложение к учебнику анатомии человека и топографической анатомии. Издание атласа приурочено к 200-летию со дня рождения Николая Ивановича Пирогова и является признанием заслуг великого соотечественника в анатомии и практической медицине. Атлас предназначен студентам медицинских вузов и колледжей, изучающим нормальную анатомию человека, топографическую анатомию, лучевую диагностику, хирургические болезни, другие клинические дисциплины; преподавателям, интернам, ординаторам, аспирантам, практикующим врачам всех специальностей (в особенности специалистов-хирургов, врачам лучевой диагностики). К атласу прилагается компакт-диск, содержащий оригинальное издание «Иллюстрированная топографическая анатомия распилы, произведенных в трех измерениях через замороженное человеческое тело» (1852). Издание дополнено on-line версией атласа «Анатомия по Пирогову» с удобной системой поиска и чтения в электронном виде.

Рекомендовано Координационным учебно-методическим советом по анатомии и гистологии Минздрава России.

1.03.029

Дьяченко Е.Е., Полянская Л.И., Катаев С.И.
Анатомия человека: миология в схемах и таблицах: учеб. пособие / Е.Е. Дьяченко, Л.И. Полянская, С.И. Катаев. — М.: ГЭОТАР-Медиа, 2021. — 96 с.: ил. NF0019414



Миология — традиционно сложный для изучения раздел анатомии. Одна из трудностей заключается в большом объеме описательного материала, изложенного в основной учебной литературе. В данном учебном пособии необходимый для усвоения материал представлен в максимально обобщенной и наглядной форме: основные сведения о мышцах приведены в виде конспекта, цветные схематичные рисунки создают четкое представление о взаимном расположении мышц в пределах группы или отдельного мышечного слоя, в приложениях в виде таблиц дана информация о функциях мышц (их участии в движениях), а также их кровоснабжении и иннервации. Издание предназначено студентам медицинских вузов, в том числе иностранным студентам.

Рекомендовано Учебно-методическим объединением по медицинскому и фармацевтическому образованию вузов России в качестве учебного пособия для студентов, обучающихся по специальностям высшего профессионального образования группы «Здравоохранение».

1.03.030

Карелина Н.Р., Соколова И.Н., Хисамутдинова А.Р.
Анатомия человека в графологических структурах: учебник / Н.Р. Карелина, И.Н. Соколова, А.Р. Хисамутдинова. — М.: ГЭОТАР-Медиа, 2018. — 392 с. NF0007273



Данный учебник представляет собой систематизированный материал по всем разделам анатомии человека. Отличительной чертой издания является логический порядок подачи классической традиционной информации на основе аналитического подхода к изложению всех разделов дисциплины. В графологических структурах приведена отечественная и латинская анатомическая терминология в соответствии с Международной анатомической терминологией (2003). Такое расположение материала позволяет улучшить его восприятие, формирует навыки классификации и обобщения, способность и умение выделять логические закономерности и обеспечивает более глубокое осмысление анатомии. Издание рекомендовано к использованию при изучении систематической анатомии человека студентами медицинских вузов и факультетов, обучающимися по специальностям 31.05.01 «Лечебное дело», 31.05.02 «Педиатрия», 31.05.03 «Стоматология», 30.05.02 «Медицинская биофизика».

Рекомендовано ФГАУ «Федеральный институт развития образования» в качестве учебника для использования в образовательном процессе образовательных организаций, реализующих программы высшего образования по специальностям 31.05.01 «Лечебное дело», 31.05.02 «Педиатрия», 31.05.03 «Стоматология», 30.05.02 «Медицинская биофизика».

1.03.031

Под ред. Н.Р. Карелиной
Анатомия человека в тестовых заданиях: учеб. пособие / под ред. Н.Р. Карелиной. — 3-е изд., испр. и доп. — М.: ГЭОТАР-Медиа, 2017. — 544 с. NF0000723




Учебное пособие «Анатомия человека в тестовых заданиях» является частью учебно-методического комплекса по дисциплине «Анатомия человека». Предлагаемые тестовые задания дополняют основные учебники и атласы по анатомии человека. Тесты подготовлены пре-

подавателями кафедры анатомии человека Санкт-Петербургского государственного педиатрического медицинского университета и кафедры морфологии Северо-Западного государственного медицинского университета им. И.И. Мечникова. Вопросы и варианты ответов предназначены для самостоятельной работы студентов при изучении анатомии человека на всех факультетах медицинских вузов.

Рекомендовано ФГАУ «Федеральный институт развития образования» в качестве учебного пособия для использования в учебном процессе образовательных организаций, реализующих программы высшего образования по специальностям 31.05.01 «Лечебное дело», 31.05.02 «Педиатрия», 32.05.01 «Медико-профилактическое дело», 31.05.03 «Стоматология».

1.03.032



Калинин Р.Е., Калинин А.А., Андреева И.В.,
Сучков И.А., Лазутина Г.С.;
под ред. Р.Е. Калинина

Анатомия человека. Опорно-двигательный аппарат: учеб. пособие / под ред. Р.Е. Калинина. — М.: ГЭОТАР-Медиа, 2017. — 256 с.: ил.

NF0005504

В учебном пособии, подготовленном коллективом авторов ФГБОУ ВО «Рязанский государственный медицинский университет им. акад. И.П. Павлова» Минздрава России, в традиционной форме изложены основы нормальной анатомии опорно-двигательного аппарата человека. Особое внимание обращено на анатомию черепа с примерами компьютерного моделирования отдельных его костей, а также деструкций челюсти при потере зубов и варианты имплантации искусственных зубов. Учебник рассчитан на студентов медицинских вузов.

Рекомендовано ФГАУ «Федеральный институт развития образования» в качестве учебного пособия для использования в учебном процессе образовательных организаций, реализующих программы высшего образования по направлениям подготовки 31.05.01 «Лечебное дело», 31.05.03 «Стоматология» (уровень специалиста).

1.03.033



Михайлов С.С., Чукбар А.В., Цыбулькин А.Г.;
под ред. Л.Л. Колесникова

Анатомия человека: учебник: в 2 т. / С.С. Михайлов, А.В. Чукбар, А.Г. Цыбулькин; под ред. Л.Л. Колесникова. — 5-е изд., перераб. и доп. — М.: ГЭОТАР-Медиа, 2018. — Т. 1. — 704 с.: ил.

NF0008459

Учебник состоит из двух томов. В первом томе подробно представлены сведения об анатомии туловища, конечностей и головного мозга. Второй том содержит сведения об анатомии головы и шеи. Содержание учебника полностью соответствует учебному плану на стоматологическом факультете. Издание иллюстрировано большим количеством цветных рисунков и фотографиями препаратов, отражающих анатомические данные. Все термины приведены в соответствии с Международной анатомической терминологией. Учебник предназначен студентам стоматологических факультетов медицинских вузов.

Рекомендовано ГБОУ ВПО «Первый Московский государственный университет им. И.М. Сеченова» в качестве учебника для студентов учреждений высшего профессионального образования, обучающихся по специальности 31.05.03 (060201.65) «Стоматология» по дисциплине «Анатомия человека».

1.03.034



Михайлов С.С., Чукбар А.В., Цыбулькин А.Г.;
под ред. Л.Л. Колесникова

Анатомия человека: учебник: в 2 т. / С.С. Михайлов, А.В. Чукбар, А.Г. Цыбулькин; под ред. Л.Л. Колесникова. — 5-е изд., перераб. и доп. — М.: ГЭОТАР-Медиа, 2018. — Т. 2. — 608 с.: ил.

NF0008163

Учебник состоит из двух томов. В первом томе подробно представлены сведения об анатомии туловища, конечностей и головного мозга. Второй том содержит сведения об анатомии головы и шеи. Содержание учебника полностью соответствует учебному плану на стоматологическом факультете. Издание иллюстрировано большим количеством цветных рисунков и фотографиями препаратов, отражающих анатомические данные. Все термины приведены в соответствии с Международной анатомической терминологией. Учебник предназначен студентам стоматологических факультетов медицинских вузов.

Рекомендовано ГБОУ ВПО «Первый Московский государственный медицинский университет им. И.М. Сеченова» в качестве учебника для студентов учреждений высшего профессионального образования, обучающихся по специальности 31.05.03 (060201.65) «Стоматология» по дисциплине «Анатомия человека».

1.03.035



Литвиненко Л.М., Никитюк Д.Б.

Анатомия человека. Атлас для стоматологов, стоматологов-ортопедов: учеб. пособие / Л.М. Литвиненко, Д.Б. Никитюк. — М.: Литтерра, 2017. — 656 с.

NF0003985

Учебное пособие «Анатомия человека. Атлас для стоматологов, стоматологов-ортопедов» в настоящий момент является единственным изданием подобного профиля. Оно иллюстрировано более чем 540 рисунками и фотографиями, на которых отражена макроанатомия органов всех систем организма человека с элементами микроанатомии. Основное место отведено анатомии головы и шеи, зубочелюстных сегментов, половым и возрастным особенностям строения верхней и нижней челюсти при наличии полного комплекта зубов, после их частичной или полной потери. Показаны варианты и аномалии развития челюстей, зубов, особенности их кровоснабжения, иннервации, венозного и лимфатического оттока от них. Представлены фасции и клетчаточные пространства шеи и головы. Особое внимание уделено межчелюстному пространству и клетчаточным пространствам дна полости рта, а также тому, что необходимо знать ортопеду-стоматологу и стоматологу для лечения больных. В атласе использована современная Международная анатомическая номенклатура. Фактический материал изложен кратко, сжато, без ненужной детализации, но в то же время охватывает все необходимые разделы для подготовки соответствующих специалистов. Издание предназначено как для студентов стоматологического профиля высшего и среднего образования, так и для врачей-стоматологов, ортопедов-стоматологов и специалистов в области челюстно-лицевой хирургии.

Рекомендовано ФГАУ «Федеральный институт развития образования» в качестве учебного пособия для использования в учебном процессе образовательных учреждений, реализующих программы высшего образования по специальностям 31.08.72 «Стоматология общей практики», 31.08.75 «Стоматология ортопедическая».

1.03.036

Сапин М.Р., Никитюк Д.Б., Клочкова С.В.;
под ред. Д.Б. Никитюка
**Анатомия человека: учебник для медико-
профилактических факультетов /**
М.Р. Сапин, Д.Б. Никитюк, С.В. Клочкова;
под ред. Д.Б. Никитюка. —
М.: ГЭОТАР-Медиа, 2017. — 896 с.: ил.
NF0003283



В учебнике последовательно рассмотрена функциональная анатомия опорно-двигательного аппарата, внутренних органов, сердца и кровеносной системы, нервной системы и органов чувств. В доступной форме изложены основные сведения о строении и топографии органов; учебник снабжен цветными иллюстрациями с подписями на русском языке, отражающими главные разделы. Все латинские анатомические термины даны в соответствии с современной Международной анатомической номенклатурой (2003). Для облегчения восприятия фактического материала приведены таблицы, а также вопросы и задания для самоподготовки и контроля. Издание предназначено для студентов, занимающихся по программе высшего профессионального образования по специальностям «Медико-профилактическое дело», «Биофизика», «Биохимия», «Сестринское дело», «Лечебное дело». Кроме того, оно будет востребовано в качестве дополнительной литературы студентами высшей школы, обучающимися по всем специальностям медицинских и биологических вузов, а также теми, кто интересуется строением тела человека.

Рекомендовано ФГАУ «Федеральный институт развития образования» в качестве учебника для использования в учебном процессе образовательных организаций, реализующих программы высшего образования по специальностям 32.05.01 «Медико-профилактическое дело», 30.05.03 «Биофизика», 30.05.01 «Биохимия», 34.03.01 «Сестринское дело», 31.05.01 «Лечебное дело».

1.03.037

Сапин М.Р., Никитюк Д.Б., Клочкова С.В.;
под ред. Д.Б. Никитюка
**Анатомия человека: учебник для
фармацевтических факультетов /**
М.Р. Сапин, Д.Б. Никитюк, С.В. Клочкова;
под ред. Д.Б. Никитюка. — М.: ГЭОТАР-
Медиа, 2017. — 480 с.
NF0001761



В учебнике изложен курс анатомии человека с элементами физиологии, что необходимо для дальнейшего изучения медико-биологических и клинических дисциплин. Представлено достаточное количество информативных, высококачественных, преимущественно цветных рисунков, снабженных пояснениями. Восприятие учебного материала облегчает наличие в учебнике кратких обобщающих схем и таблиц. По мере изложения материала студентам предлагаются вопросы для повторения и самоконтроля. Издание предназначено для студентов, получающих медицинское образование по специальностям «Фармация», «Биофизика», «Биохимия», «Сестринское дело». Будет полезно также и для ординаторов, аспирантов и врачей различных специальностей.

Рекомендовано ФГАУ «Федеральный институт развития образования» в качестве учебника для использования в учебном процессе образовательных организаций, реализующих программы высшего образования по специальностям 33.05.01 «Фармация», 30.05.03 «Биофизика», 30.05.01 «Биохимия», 34.03.01 «Сестринское дело».

1.03.038

Филимонов В.И., Шилкин В.В., Степанков А.А.,
Чураков О.Ю.
Атлас лучевой анатомии человека /
В.И. Филимонов, В.В. Шилкин,
А.А. Степанков, О.Ю. Чураков. —
М.: ГЭОТАР-Медиа, 2010. — 452 с.: ил.
Q0011018



Атлас является первым отечественным изданием, представляющим возможность изучать

не рисунки и фотографии мертвого тела, а строение живого человека с помощью современных методов визуализации. Он создан на основе исследования областей, частей, систем и отдельных органов человека современными лучевыми методами, построен по топографическому принципу расположения материала. Атлас содержит 640 электронных копий оригинальных рентгенограмм, рентгеновских компьютерных томограмм, магнитно-резонансных томограмм и сонограмм. Представлено анатомическое аннотирование изображений современными латинскими терминами и их эквивалентами на русском и английском языках. Предназначен студентам медицинских вузов, а также может быть использован на последипломных этапах подготовки специалистов здравоохранения.

Гриф Минобрнауки России. Рекомендовано ГОУ ВПО «Московская медицинская академия им. И.М. Сеченова» в качестве учебного пособия для студентов учреждений высшего профессионального образования, обучающихся по специальностям 060101.65 «Лечебное дело», 060201.65 «Стоматология», 060103.65 «Педиатрия» по дисциплинам «Анатомия человека» и «Лучевая диагностика и терапия».

Готовятся к печати

Гайворонский И.В., Ничипорук Г.И.
Анатомия человека. Кости туловища и конечностей.
Карточки: наглядное учебное пособие /
И.В. Гайворонский, Г.И. Ничипорук. — М.: ГЭОТАР-Медиа,
2022. — 33 шт. Коробка. Выход из печати — 4 квартал
2021 г.

Гайворонский И.В., Ничипорук Г.И.
**Анатомия человека. Кости черепа. Карточки: наглядное
учебное пособие / И.В. Гайворонский, Г.И. Ничипорук. —**
М.: ГЭОТАР-Медиа. — 26 шт. Коробка. Выход из печати —
4 квартал 2021 г.

Никитюк Д.Б., Клочкова С.В., Алексеева Н.Т.
**Анатомия человека для педиатров: учебник для
педиатрических факультетов / Д.Б. Никитюк,**
С.В. Клочкова, Н.Т. Алексеева. — М.: ГЭОТАР-Медиа,
2022. — Ор. 992 с. Переплет. Выход из печати — 4 квартал
2021 г.

Никитюк Д.Б., Клочкова С.В., Алексеева Н.Т.
Атлас анатомии человека: в 3 т. / Д.Б. Никитюк,
С.В. Клочкова, Н.Т. Алексеева. — М.: ГЭОТАР-Медиа, 2022.
Переплет. Выход из печати — 4 квартал 2021 г.

Гилрой А.М., Мак-Ферсон Б.Р., Шюнке М., Шульц Э., Шумахер У.;
пер. с англ. под ред. С.В. Клочковой
Атлас анатомии человека / А.М. Гилрой, Б.Р. Мак-Ферсон,
М. Шюнке, Э. Шульц, У. Шумахер; пер. с англ. под ред.
С.В. Клочковой. — М.: ГЭОТАР-Медиа, 2022. —
Ор. 760 с. Переплет. Выход из печати — 4 квартал 2021 г.

Шюнке М., Шульц Э., Шумахер У.;
пер. с англ. под ред. В.И. Филимонова
Атлас анатомии внутренних органов человека /
М. Шюнке, Э. Шульц, У. Шумахер; пер. с англ. под ред.
В.И. Филимонова. — М.: ГЭОТАР-Медиа, 2022. —
Ор. 496 с. Переплет. Выход из печати — 4 квартал
2021 г.

1.04 Анестезиология, реанимация, интенсивная терапия

1.04.001



Под ред. С.М. Степаненко
**Анестезиология, реаниматология
и интенсивная терапия у детей: учебник /
под ред. С.М. Степаненко. — М.: ГЭОТАР-
Медиа, 2016. — 240 с.**
NF0001382

Учебник состоит из трех разделов: анестезия у детей; терминальные состояния и сердечно-легочная реанимация; интенсивная терапия у детей. Они содержат основные сведения об анатомо-физиологических особенностях детского организма, интенсивной терапии и реанимации у детей различного возраста. Основное внимание уделено коррекции наиболее часто встречающихся тяжелых нарушений у детей. Сформулированы основные клинические алгоритмы, не только дающие представление об изучаемой дисциплине, но и обеспечивающие необходимый уровень знаний, умений и практических навыков при использовании дифференциально-диагностических протоколов, применяемых в анестезиологии и реаниматологии. Издание предназначено для студентов медицинских вузов.

Рекомендовано ФГАУ «Федеральный институт развития образования» в качестве учебника для использования в учебном процессе образовательных организаций, реализующих программы высшего образования по специальности 31.05.02 «Педиатрия».


1.04.002



*Стоун Дж., Фоусетт У.;
пер. с англ. А.В. Алексева;*
под ред. В.А. Светлова
**Наглядная анестезиология: учеб. пособие /
Дж. Стоун, У. Фоусетт; пер. с англ.
А.В. Алексева; под ред. В.А. Светлова. —
М.: ГЭОТАР-Медиа, 2020. — 120 с.: ил.**
NF0016639

Учебное пособие содержит информацию по основным вопросам анестезиологии, соответствующую базовым требованиям учебной программы подготовки специалистов. Основное внимание уделено практическим аспектам применения анестезиологического пособия при хирургических вмешательствах — в акушерстве, педиатрии, нейрохирургии, а также в случае нештатных ситуаций при экстренных и неотложных вмешательствах. Издание предназначено студентам медицинских вузов, может быть полезно начинающим специалистам в анестезиологии — интернам, ординаторам первого года обучения.

1.04.003



Levchuk I.P., Kostyuchenko M.V., Nazarov A.P.
**First Aid in Case of Accidents and
Emergency Situations: course book =
Первая помощь при несчастных случаях
и чрезвычайных ситуациях: учебник на
англ. яз. / I.P. Levchuk, M.V. Kostyuchenko,
A.P. Nazarov. — М.: GEOTAR-Media, 2017. —
120 р.**
NF0005274

Course book highlights nine principle topics of the module «First Aid» as a part of the subject «Health and Safety, Disaster Medicine» and contains key questions for each part as well as provisional tests for the students' self-check. This course book can be helpful for the students taught by means of e-educational systems (including distant learning). The course book is designed for the tertiary medical students taught in English as well as for the foreign students attending classes as a part of the Russian-speaking groups. Besides it can be used as complementary reading by the University students,

secondary medical schools students and medical-college students learning English.

1.05 Безопасность жизнедеятельности

1.05.001



Под ред. И.А. Наркевича
**Безопасность жизнедеятельности, медицина
катастроф: учебник: в 2 т. /
под ред. И.А. Наркевича. — М.: ГЭОТАР-
Медиа, 2019. — Т. 1. — 768 с.: ил.**
NF0013456

Учебник подготовлен в соответствии с федеральным государственным образовательным стандартом для студентов учреждений высшего образования, обучающихся по специальности 33.05.01 «Фармация». На современном научно-методическом уровне представлены актуальные сведения об организации медицинского обеспечения населения в чрезвычайных ситуациях мирного и военного времени и роли структур фармацевтической отрасли в ней. Изложены основные задачи и организационная структура Единой государственной системы предупреждения и ликвидации чрезвычайных ситуаций. Приведены классификации чрезвычайных ситуаций и их медико-тактические характеристики. Рассмотрены вопросы защиты, лечебно-эвакуационного обеспечения пострадавших и населения, проведения санитарно-гигиенических и противозидемических мероприятий, организации обеспечения медицинским имуществом и техникой учреждений и формирований служб медицины катастроф и гражданской обороны. Учебник предназначен студентам фармацевтических и медицинских вузов.

Рекомендовано ФГБУ «Федеральный институт развития образования» в качестве учебника для использования в образовательном процессе образовательных организаций, реализующих программы высшего образования по специальности 33.05.01 «Фармация».

1.05.002



Под ред. И.А. Наркевича
**Безопасность жизнедеятельности, медицина
катастроф: учебник: в 2 т. /
под ред. И.А. Наркевича. — Т. 2. —
М.: ГЭОТАР-Медиа, 2019. — 400 с.: ил.**
NF0013673

Учебник подготовлен в соответствии с федеральным государственным образовательным стандартом для студентов учреждений высшего образования, обучающихся по специальности 33.05.01 «Фармация». В томе 2 на современном научно-методическом уровне изложены актуальные сведения об организации обеспечения медицинским имуществом в чрезвычайных ситуациях. Рассмотрены основные задачи и принципы снабжения медицинским имуществом медицинских сил гражданской обороны в военное время, Всероссийской службы медицины катастроф и населения при чрезвычайных ситуациях мирного времени. Приведены современные представления о роли токсикологической службы и медицинской защиты в организации и проведении мероприятий государственной системы предупреждения и ликвидации чрезвычайных ситуаций. Освещены наиболее актуальные поражающие факторы населения при чрезвычайных ситуациях, а также современные способы оказания помощи пострадавшим. Учебник предназначен студентам фармацевтических и медицинских вузов.

Рекомендовано ФГБУ «Федеральный институт развития образования» в качестве учебника для использования в образовательном процессе образовательных организаций, реализующих программы высшего образования по специальности 33.05.01 «Фармация».

1.05.003

Колесниченко П.Л. и др.

Безопасность жизнедеятельности: учебник / П.Л. Колесниченко [и др.]. — М.: ГЭОТАР-Медиа, 2017. — 544 с.: ил.
NF0003604



Учебник разработан в соответствии с федеральным государственным образовательным стандартом, которым предусматривается изучение в медицинских вузах дисциплины «Безопасность жизнедеятельности, медицина катастроф». Издание представлено двумя тематическими разделами: безопасность жизнедеятельности и гражданская оборона в здравоохранении. Кроме общих вопросов обеспечения безопасности населения в повседневной жизни и чрезвычайных ситуациях мирного и военного времени, в книге большое внимание уделено медицинским аспектам безопасности жизнедеятельности и медицинского обеспечения мероприятий гражданской обороны. Содержание учебника позволяет изучать данные темы уже на младших курсах медицинских вузов. Предназначен для студентов медицинских вузов. Может быть полезен для подготовки интернов, ординаторов и врачей, а также других медицинских работников, изучающих вопросы работы в чрезвычайных ситуациях мирного и военного времени.

Рекомендовано ФГАУ «Федеральный институт развития образования» в качестве учебника для использования в учебном процессе образовательных организаций, реализующих программы высшего профессионального образования по специальностям 31.05.01 «Лечебное дело», 31.05.03 «Стоматология», 31.05.02 «Педиатрия», 33.05.01 «Фармация», 32.05.01 «Медико-профилактическое дело».

1.05.004

Левчук И.П. и др.; под ред. И.П. Левчука

Безопасность жизнедеятельности: учебник / И.П. Левчук [и др.]; под ред. И.П. Левчука. — М.: ГЭОТАР-Медиа, 2016. — 304 с.
NF0000630



Учебник подготовлен в соответствии с требованиями федерального государственного образовательного стандарта по специальности высшего профессионального образования общей группы «Здравоохранение» по программе дисциплины «Безопасность жизнедеятельности. Медицина катастроф». В учебнике представлены необходимые данные о важнейших вопросах обеспечения безопасности жизнедеятельности в повседневной жизни, в том числе медицинского персонала и пациентов лечебных учреждений. Структура и содержание учебника соответствуют требованиям, предъявляемым к аналогичным изданиям. Учебник состоит из 3 разделов и 16 тем, отражающих самые современные требования в области обеспечения безопасности жизнедеятельности. Учебник предназначен студентам медицинских и фармацевтических вузов, а также профессорско-преподавательскому составу для подготовки учебно-методических материалов.

Рекомендовано ГБОУ ДПО «Российская медицинская академия последипломного образования» Минздрава России к использованию в качестве учебника в образовательных организациях, реализующих образовательные программы по специальностям высшего профессионального образования укрупненной группы специальностей «Здравоохранение и медицинские науки».

1.05.005

Levchuk I.P., Nazarov A.P., Kostyuchenko M.V.
Life Safety in Medicine: textbook = Безопасность жизнедеятельности: учеб. пособие на англ. яз. / I.P. Levchuk, A.P. Nazarov, M.V. Kostyuchenko. — М.: GEOTAR-Media, 2020. — 112 p.
NF0017339



The textbook highlights six principle topics of the First Aid Module as a part of the subject «Health and Safety, Disaster Medicine» and contains key questions for each part as well as cases and provisional tests for the students'

self-check. This book can be helpful for the students taught by means of e-educational systems (including distant learning). The textbook is designed for the tertiary medical students taught in English as well as for the foreign students attending classes as a part of the Russian-speaking groups. It can be used as complementary reading by the clinical residents, graduate students, medical students, secondary medical schools students and medical-college students learning English. Учебное пособие освещает основные шесть тем модуля «Безопасность жизнедеятельности» дисциплины «Безопасность жизнедеятельности, медицина катастроф», а также содержит ключевые вопросы к каждому разделу, ситуационные задачи и примерные тесты для самостоятельной оценки студентами результатов своей подготовки. Данное пособие может быть использовано для обучения студентов посредством электронных образовательных систем, в том числе с применением дистанционных технологий. Предназначено студентам медицинских вузов, обучающимся на английском языке, а также студентам-иностранцам, обучающимся в составе русскоязычных групп, может быть использовано в качестве дополнительной литературы ординаторами и аспирантами, студентами вузов, медицинских училищ и колледжей, изучающими английский язык.

Рекомендовано ГБОУ ДПО «Российская медицинская академия последипломного образования» Минздрава России к использованию в качестве учебного пособия в образовательных организациях, реализующих образовательные программы по специальностям высшего профессионального образования укрупненной группы специальностей «Здравоохранение и медицинские науки».

1.06

Биологическая химия

1.06.001

Под ред. Е.С. Северина
Биохимия: учебник / Л.В. Авдеева, Т.Л. Алейникова, Л.Е. Андрианова [и др.]; под ред. Е.С. Северина. — 5-е изд., испр. и доп. — М.: ГЭОТАР-Медиа, 2020. — 768 с.: ил.
NF0015817



В учебнике рассмотрены основные положения классической биохимии. Приведены сведения о структуре и свойствах биомолекул, биоэнергетике, молекулярных основах физиологических функций человека, биохимических особенностях важнейших органов и тканей. Изложены современные представления о молекулярных основах нарушений при ряде патологических состояний и болезней. Издание предназначено студентам медицинских вузов, аспирантам.

Рекомендовано Учебно-методическим объединением по медицинской и фармацевтической образованию вузов России в качестве учебника для студентов медицинских вузов.

1.06.002

Под ред. С.Е. Северина
Биологическая химия с упражнениями и задачами: учебник / под ред. С.Е. Северина. — 3-е изд., стереотипное. — М.: ГЭОТАР-Медиа, 2016. — 624 с.: ил.
NF0001478



В учебнике представлены основные положения классической биологической химии, приведены сведения о структуре и свойствах молекул организма человека, молекулярных основах физиологических функций человека. Рассмотрены биохимические особенности важнейших органов и тканей. Изложены современные представления о молекулярных основах некоторых наиболее распространенных патологических состояний. В учебник включены ситуационные задачи и тесты, обеспечивающие студентам активное изучение материала. Прилагается компакт-диск с дополнительными материалами. Учебник предназначен студентам медицинских и фармацевтических вузов, аспирантам и преподавателям биологической химии.

1.06.003




Под ред. А.И. Глухова, Е.С. Северина
Биохимия с упражнениями и задачами: учебник / под ред. А.И. Глухова, Е.С. Северина. — М.: ГЭОТАР-Медиа, 2019. — 384 с.: ил.

NF0013408

В учебнике, написанном преподавателями кафедры биологической химии Первого Московского государственного медицинского университета им. И.М. Сеченова (Сеченовского Университета), в доступной форме отражены сложные современные научные данные о молекулярных основах функционирования организма. Издание содержит иллюстративный материал, тестовые задания и ситуационные задачи к каждому из 15 разделов. Все предложенные для самостоятельного решения ситуационные задачи имеют «управляющие» вопросы, которые позволят студентам справиться с их решением. Большинство задач основаны на вопросах, рассматриваемых в специальном курсе. Учебник предназначен студентам медицинских вузов, обучающимся по специальности «Стоматология», а также практикующим врачам.

Рекомендовано Координационным советом по области образования «Здравоохранение и медицинские науки» в качестве учебника для использования в образовательных учреждениях, реализующих основные профессиональные образовательные программы высшего образования по направлению подготовки специалитета по специальности 31.05.03 «Стоматология».

1.06.004



Под ред. А.И. Глухова
Биологическая химия и биохимия полости рта. Ситуационные задачи и задания: учеб. пособие / под ред. А.И. Глухова. — М.: ГЭОТАР-Медиа, 2019. — 240 с.

NF0013931

Сборник задач и упражнений по биологической химии и биохимии полости рта написан преподавателями кафедры биологической химии Первого МГМУ им. И.М. Сеченова (Сеченовского Университета) под редакцией д-ра биол. наук А.И. Глухова. Данный сборник дополняет учебно-методический комплекс, разработанный на кафедре биологической химии. Все ситуационные задачи имеют «управление», которое позволит студентам справиться с их решением. Учебное пособие предназначено студентам медицинских вузов, обучающимся по специальностям «Стоматология», «Лечебное дело», «Педиатрия», «Фармация».

Рекомендовано Координационным советом по области образования «Здравоохранение и медицинские науки» в качестве учебного пособия для использования в образовательных учреждениях, реализующих основные профессиональные образовательные программы высшего образования по направлению подготовки специалитета по специальности 31.05.03 «Стоматология».

1.06.005



Вавилова Т.П., Медведев А.Е.
Биологическая химия. Биохимия полости рта: учебник / Т.П. Вавилова, А.Е. Медведев. — М.: ГЭОТАР-Медиа, 2016. — 560 с.: ил.

Q0129225

Учебник подготовлен в соответствии с федеральным государственным образовательным стандартом третьего поколения. При его написании был использован многолетний опыт чтения лекционного курса по общей биохимии и биохимии тканей и жидкой полости рта студентам Московского государственного медико-стоматологического университета им. А.И. Евдокимова. Изложенный в учебнике материал отражает основные достижения в области биохимии, опубликованные в монографиях и периодической литературе последних лет как отечественных, так и зарубежных авторов. Книга позволяет получить необходимые представления о смежных разделах медицинских наук, в том числе и стоматологии, в которых

успешно используются биохимические подходы и методы. Учебник предназначен студентам стоматологического и лечебного факультетов медицинских вузов, а также ординаторам и аспирантам.

Рекомендовано ГБОУ ВПО «Первый Московский государственный медицинский университет им. И.М. Сеченова» в качестве учебника для студентов учреждений высшего профессионального образования, обучающихся по специальностям 060102 «Стоматология» и 060101 «Лечебное дело».

1.06.006



Вавилова Т.П., Евстафьева О.Л.
Биологическая химия в вопросах и ответах: учеб. пособие / Т.П. Вавилова, О.Л. Евстафьева. — 3-е изд., испр. и доп. — М.: ГЭОТАР-Медиа, 2016. — 128 с.

NF0001479

Учебное пособие подготовлено в соответствии с федеральным государственным образовательным стандартом третьего поколения. В книге в виде вопросов и ответов изложены все темы предмета «Биологическая химия. Биохимия полости рта». Четкость и краткость формулировок вопросов и ответов основных тем курса, логичное их расположение в тексте помогают обучающимся в короткие сроки усвоить большой объем материала и проверить свои знания. Издание предназначено студентам, ординаторам и аспирантам лечебного и стоматологического факультетов медицинских вузов.

Рекомендовано ФГАУ «Федеральный институт развития образования» в качестве учебного пособия для использования в учебном процессе образовательных организаций, реализующих программы высшего образования по специальностям 31.05.03 «Стоматология», 31.05.01 «Лечебное дело».

1.06.007



Солвей Дж.Г.; пер. с англ. А.П. Вабищевич, О.Г. Терещенко; под ред. Е.С. Северина
Наглядная медицинская биохимия: учебное пособие / Дж. Г. Солвей; пер. с англ. А.П. Вабищевич, О.Г. Терещенко; под ред. Е.С. Северина. — 3-е изд., перераб. и доп. — М.: ГЭОТАР-Медиа, 2020. — 168 с.: ил.

NF0016369

В третьем издании популярного учебного пособия представлена информация по широкому кругу вопросов современной биохимии. Все процессы проиллюстрированы наглядными рисунками и схемами, которые значительно облегчают понимание и запоминание непростого материала. Особое внимание уделено медицинским аспектам обмена веществ у человека (указаны нарушения при различных заболеваниях и возможные мишени действия лекарственных препаратов). Добавлен раздел, посвященный основным аспектам молекулярной биологии. Описаны клеточный цикл, структура, функции и свойства РНК и ДНК, проблемы современной молекулярной биологии. Предназначено студентам медицинских вузов, также может быть полезно всем, кто интересуется биохимией или хочет закрепить полученные ранее знания.

1.06.008



Бузлама А.В. и др.; под ред. А.А. Свистунова
Доклинические исследования лекарственных веществ: учеб. пособие / А.В. Бузлама [и др.]; под ред. А.А. Свистунова. — М.: ГЭОТАР-Медиа, 2017. — 384 с.


NF0003186

Пособие содержит научно обоснованные сведения, необходимые начинающему экспериментатору для планирования и проведения доклинических исследований лекарственных веществ. Описаны основные методические приемы экспериментальных работ с лабораторными животными, включая информацию о современных новейших приборах и устройствах. С учетом собственных научных направлений авторов представлены характеристики классических моделей для оценки психотропных и адаптогенных свойств, анальгетической, противовос-

палительной и регенераторной активности, моделей повреждения печени, экспериментального сахарного диабета. Особое внимание уделено характеристике методов изучения микроциркуляторного русла, в том числе прижизненной биомикроскопии. Включено описание некоторых оригинальных авторских разработок, защищенных патентами РФ (измерительные и фиксирующие устройства, приспособления для биомикроскопии, оригинальные модели и методики). Издание предназначено для аспирантов, студентов, выполняющих выпускные квалификационные работы, научно-педагогических работников, врачей, а также будет полезно широкому кругу специалистов в области биологии, химии и фармации, проводящих исследования с использованием экспериментальных моделей на лабораторных животных.

1.06.009

Ершов Ю.А.
Основы молекулярной диагностики.
Метабономика: учебник / Ю.А. Ершов. —
М.: ГЭОТАР-Медиа, 2016. — 336 с.
NF-0000083



При подготовке настоящего курса метабомики автор учитывал возрастание требований к теоретической подготовке студентов, а также предусмотрел соответствие и интеграцию с курсами общетеоретических и специальных дисциплин. Основная цель учебника — формирование знаний о количественных физико-химических методах оценки роли метаболических процессов при жизнедеятельности, на основе которых разрабатываются методы контроля и управления состоянием организма. В нем изложены разделы общей химии и метабомики, на основе которых проводится идентификация веществ, входящих в состав организма, и их функциональных групп; оценка свойств буферных растворов и буферных систем организма; описание строения полипептидов, полисахаридов, липидов и нуклеотидов; анализ метаболических путей и метаболических сетей в организме; описание динамики биохимических и физиологических процессов; описание функций витаминов и гормонов; описание биохимических принципов функционирования организма; описание принципов качественных и количественных методов измерения биохимического состава организма и тест-проб; описание принципов медико-клинической диагностики на основе биохимического состава организма и тест-проб. Учебник предназначен для студентов высших учебных заведений, обучающихся по медицинским, фармацевтическим и биологическим специальностям.

Рекомендовано ГБОУ ДПО «Российская медицинская академия последипломного образования» Министерства здравоохранения РФ в качестве учебника к использованию в образовательных учреждениях, реализующих образовательные программы ВПО по дисциплине «Молекулярная диагностика» по специальности «Лечебное дело».

1.06.010

Вавилова Т.П.
Биохимия тканей и жидкостей полости рта:
учеб. пособие / Т.П. Вавилова. —
3-е изд., перераб. и доп. — М.: ГЭОТАР-
Медиа, 2019. — 208 с.: ил.
NF0013547




В настоящей книге, как и в предыдущих ее изданиях, изложены биохимические процессы, происходящие в твердых и мягких тканях ротовой полости. Следует отметить, что в этом издании модифицированы некоторые иллюстрации с учетом новых сведений. Значительно расширена глава «Слизистая оболочка полости рта», в которой подробно описаны механизмы клеточного и параклеточного транспорта молекул, секреция и функция защитных белков, метаболические процессы, характерные для эпителиальной ткани. Учебное пособие предназначено студентам, ординаторам и аспирантам высших учебных заведений медицинского и биологического профиля, практикующим врачам-стоматологам и врачам других специальностей.

Рекомендовано Координационным советом по области образования «Здравоохранение и медицинские науки» в качестве учебного пособия для использования в образовательных учреждениях, реализующих основные профессиональные образовательные программы

высшего образования по направлению подготовки специалитета по специальности 31.05.03 «Стоматология».

1.06.011

Рослый И.М.
Еще раз о питании: уроки биохимии /
И.М. Рослый. — М.: ГЭОТАР-Медиа, 2020. —
104 с.: ил.
NF0017571



Руководство составлено с учетом новейших достижений в биохимии белков, углеводов, липидов, нуклеиновых кислот, витаминов, гормонов, минеральных веществ. Пристальное внимание уделено современным методам биохимических исследований, основанным на запатентованной методике автора, а также вопросам динамической биохимии. Отличительной особенностью книги является функциональный принцип изложения информации, дополненной справочными материалами и клинико-биохимическими примерами. Издание предназначено студентам, магистрантам и аспирантам биологических и медицинских вузов и может использоваться также в практической деятельности врачами, биологами, биоэкологами и валеологами.

1.06.012

Ed. by A.I. Glukhov, A.E. Gubareva
Essential Biochemistry for Medical Students
with Problem-Solving Exercises: textbook =
Базовый курс биохимии для студентов
медицинских специальностей, включающий
ситуационные задачи: учебник на англ. яз. /
ed. by A.I. Glukhov, A.E. Gubareva. —
М.: GEOTAR-Media, 2020. — 584 p.: il.
NF0017471




This textbook is based on the Biochemistry lecture course of the Biological Chemistry Department, I.M. Sechenov First Moscow State Medical University. The textbook focuses on the modern basic principles of Biochemistry. This first edition comprehensively covers the molecular basics of the human organism functioning in normal conditions and during adaptation to the changing environment. The book also provides modern insight into the molecular mechanisms of the most common human pathological conditions. Each topic includes the appropriate tests and situational problems, allowing to study the material more interactively and train students in clinical problem solving and diagnostic reasoning. The book «Essential Biochemistry for Medical Students with Problem-Solving Exercises» is intended for medical and pharmacy students studying in English, Biochemistry postgraduate students, and teachers.

Рекомендовано Координационным советом по области образования «Здравоохранение и медицинские науки» в качестве учебника для использования в образовательных учреждениях, реализующих основные профессиональные образовательные программы высшего образования уровня специалитета по направлениям подготовки, содержащих учебную дисциплину «Биохимия».

1.06.013

Ed. by A.I. Glukhov, V.V. Garin
Biochemistry with exercises and tasks:
textbook = Биохимия с упражнениями
и задачами: учебник на англ. яз. /
ed. by A.I. Glukhov, V.V. Garin. —
М.: GEOTAR-Media, 2020. — 296 p.: il.
NF0014796



The textbook written by the professors of the Biological Chemistry Department of the I.M. Sechenov First Moscow State Medical University (Sechenov University) approaches complicated modern scientific data about a molecular basis of the functioning of the organism in an intelligible form. This edition contains illustrative material, test tasks and situational problems in each of 14 sections. All the problems proposed for the individual solution have «guiding» questions that help students to solve them. Most of these tasks are based on the questions covered in the special course «Biochemistry of connective

tissue. Biochemistry of mixed saliva». The textbook is intended for medical students who specialize in Dentistry, and can be also used for studying biochemistry by the students of other specialties.

Рекомендовано Координационным советом по области образования «Здравоохранение и медицинские науки» в качестве учебника для использования в образовательных учреждениях, реализующих основные профессиональные образовательные программы высшего образования уровня специалитета по направлению подготовки 31.05.03 «Стоматология».

1.06.014



Baigildina A.A., Davydov V.V.
Laboratory Manual on Biological Chemistry: for foreign students of Medical Department of Higher Education Institutions: tutorial = Руководство к практическим занятиям по биологической химии: учеб. пособие на англ. яз. / A.A. Baigildina, V.V. Davydov. — М.: GEOTAR-Media, 2019. — 304 p.: il.
NF0013411

The laboratory manual has been written according to the approved curriculum in biological chemistry for students specializing in Medicine. It contains questions for preparing to laboratory and seminar lessons, and description of laboratory tests as well as tests for control knowledge which can be used by students for profound learning of biochemistry.

Рекомендовано Координационным советом по области образования «Здравоохранение и медицинские науки» в качестве учебного пособия для использования в образовательных учреждениях, реализующих основные профессиональные образовательные программы высшего образования по направлению подготовки специалитета по специальности 31.05.01 «Лечебное дело».

1.06.015



Ed. By A.I. Glukhov, E.V. Babchenko
Biochemistry of the connective tissue. Biochemistry of mixed saliva: tutorial = Биохимия соединительной ткани. Биохимия смешанной слюны: учеб. пособие на англ. яз. / ed. by A.I. Glukhov, E.V. Babchenko. — М.: GEOTAR-Media, 2019. — 128 p.: il.
NF0013941

This tutorial contains information about the connective tissue chemical structure and metabolism, as well as the oral fluid chemical composition and functions. The book reviews the issues of dental caries and periodontal diseases pathogenesis. The manual consists of two parts and includes clinical cases. The tutorial is designed for students of specialty «Dentistry» studying biochemistry in English. The book was prepared in accordance with the curriculum approved by the Educational Board of the Faculty of Dentistry, I.M. Sechenov First Moscow State Medical University.

Рекомендовано Координационным советом по области образования «Здравоохранение и медицинские науки» в качестве учебного пособия для использования в образовательных учреждениях, реализующих основные профессиональные образовательные программы высшего образования по направлению подготовки специалитета по специальности 31.05.03 «Стоматология».

Готовятся к печати

Давыдов В.В., Вавилова Т.П., Островская И.Г.
Биохимия: учебник / В.В. Давыдов, Т.П. Вавилова, И.Г. Островская. — М.: ГЭОТАР-Медиа, 2022. — Ор. 592 с. Переплет. Выход из печати — 4 квартал 2021 г.

Ed. N.A. Tukavkina
Bioorganic Chemistry: a workbook to practice = Биоорганическая химия: рабочая тетрадь для практических занятий: учеб. пособие на англ. яз. / ed. N.A. Tukavkina. — М.: ГЭОТАР-Медиа, 2022. — 160 с. Переплет. Выход из печати — 3 квартал 2021 г.

1.07 Биология

1.07.001



Под ред. В.Н. Ярыгина
Биология: учебник: в 2 т. / под ред. В.Н. Ярыгина. — М.: ГЭОТАР-Медиа, 2020. — Т. 1. — 736 с.: ил.
NF0015322

В учебнике изложен курс биологии для студентов медицинских вузов. Охарактеризованы сверхновые биологические (биомедицинские) дисциплины — геномика, протеомика, метаболомика, биология живых систем, освещены основные свойства жизни, приведены основные гипотезы происхождения жизни. Биологические основы жизнедеятельности и развития живых форм, включая человека, рассмотрены в соответствии со всеобщими уровнями организации жизни. Определены принципиальные события, обуславливающие эволюционный процесс на молекулярно-генетическом, клеточном, онтогенетическом (1-й том), популяционно-видовом и биогеоценотическом (2-й том) уровнях организации жизни. Изложены особенности проявления общебиологических закономерностей в индивидуальном развитии и популяциях людей, их значимость для медицинской практики. Особое внимание уделено биосоциальной сущности человека и его роли во взаимоотношениях с природой, а также вопросам общей экологии и экологии человека. В области частной экологии детально обсуждены вопросы медицинской паразитологии. Рассмотрены современные представления об антропогенезе, человеческих расах и расогенезе, об адаптивных (экологических) типах людей. Учебник предназначен студентам медицинских вузов.

Рекомендовано ГОУ ВПО «Первый Московский государственный медицинский университет им. И.М. Сеченова» в качестве учебника для студентов учреждений высшего профессионального образования, обучающихся по специальностям 31.05.01 «Лечебное дело» и 31.05.02 «Педиатрия» по дисциплине «Биология».

1.07.002



Под ред. В.Н. Ярыгина
Биология: учебник: в 2 т. / под ред. В.Н. Ярыгина. — М.: ГЭОТАР-Медиа, 2020. — Т. 2. — 560 с.: ил.
NF0015323

В учебнике изложен курс биологии для студентов медицинских вузов. Охарактеризованы сверхновые биологические (биомедицинские) дисциплины — геномика, протеомика, метаболомика, биология живых систем, освещены основные свойства жизни, приведены основные гипотезы происхождения жизни. Биологические основы жизнедеятельности и развития живых форм, включая человека, рассмотрены в соответствии со всеобщими уровнями организации жизни. Определены принципиальные события, обуславливающие эволюционный процесс на молекулярно-генетическом, клеточном, онтогенетическом (1-й том), популяционно-видовом и биогеоценотическом (2-й том) уровнях организации жизни. Изложены особенности проявления общебиологических закономерностей в индивидуальном развитии и популяциях людей, их значимость для медицинской практики. Особое внимание уделено биосоциальной сущности человека и его роли во взаимоотношениях с природой, а также вопросам общей экологии и экологии человека. В области частной экологии детально обсуждены вопросы медицинской паразитологии. Рассмотрены современные представления об антропогенезе, человеческих расах и расогенезе, об адаптивных (экологических) типах людей. Учебник предназначен студентам медицинских вузов.

Рекомендовано ГОУ ВПО «Первый Московский государственный медицинский университет им. И.М. Сеченова» в качестве учебника для студентов учреждений высшего профессионального образования, обучающихся по специальностям 31.05.01 «Лечебное дело» и 31.05.02 «Педиатрия» по дисциплине «Биология».

1.07.003

Пехов А.П.

Биология: медицинская биология, генетика и паразитология: учебник / А.П. Пехов. — 3-е изд., стереотип. — М.: ГЭОТАР-Медиа, 2014. — 656 с.

Q0125946



В учебнике представлены основные разделы биологии, составляющие теоретическую базу медицины: закономерности существования живого, наследственность и изменчивость, нормальная и патологическая наследственность человека, индивидуальное развитие, закономерности эволюции органического мира, основные черты эволюции животных, происхождение человека, биосфера и человек. При подготовке материалов учебника автором были использованы современные достижения физико-химической биологии и других биологических наук. Для студентов медицинских вузов и медицинских факультетов университетов.

Рекомендовано Учебно-методическим объединением по медицинскому и фармацевтическому образованию вузов России в качестве учебника для студентов медицинских вузов.

1.07.004

Азова М.М. и др.; под ред. М.М. Азовой
Медицинская паразитология: учеб.

пособие / М.М. Азова [и др.]; под ред. М.М. Азовой. — М.: ГЭОТАР-Медиа, 2017. — 304 с.: ил.

NF0005067



В учебном пособии подробно изложены основы паразитологии, современные данные о строении и жизненных циклах паразитов человека, а также подходах к диагностике и профилактике вызываемых ими заболеваний. Издание предназначено студентам медицинских вузов, а также может быть полезно ординаторам, аспирантам и врачам, интересующимся вопросами, касающимися паразитарных болезней и борьбы с ними.

Рекомендовано ФГАУ «Федеральный институт развития образования» в качестве учебного пособия для использования в учебном процессе образовательных учреждений, реализующих программы высшего образования по специальностям 31.05.01 «Лечебное дело», 31.05.03 «Стоматология», 33.05.01 «Фармация».

1.07.005

Под ред. О.Б. Гигани

Биология: руководство к лабораторным занятиям: учеб. пособие / под ред. О.Б. Гигани. — М.: ГЭОТАР-Медиа, 2016. — 272 с.: ил.

Q0129865



Учебное пособие подготовлено на кафедре биологии и общей генетики медицинского факультета Российского университета дружбы народов.

Учебное пособие содержит краткие сведения по всем разделам, представленным в пособии, описания лабораторных работ, материалы для самостоятельной работы. Пособие иллюстрировано таблицами и 74 рисунками, на которых отображены практически все изучаемые объекты. Издание предназначено для использования на лабораторных занятиях и самостоятельной работы студентов первых курсов медицинских вузов и составлено в соответствии с государственным образовательным стандартом и учебными программами на базе кредитно-модульной системы организации учебного процесса.

Рекомендовано ГОУ ВПО «Первый Московский государственный медицинский университет им. И.М. Сеченова» в качестве учебного пособия для студентов учреждений высшего профессионального образования, обучающихся по специальностям 060101.65 «Лечебное дело», 060103.65 «Педиатрия», 060105.65 «Стоматология», 060104.65 «Медико-профилактическое дело», 060109.65 «Сестринское дело» (высшее образование), 060108.65 «Фармация» по дисциплине «Биология».

1.07.006

Под ред. А.И. Григорьева

Экология человека: учебник / под ред. А.И. Григорьева. — 2-е изд., испр. — М.: ГЭОТАР-Медиа, 2016. — 240 с.: ил.

NF-0000062



В учебнике рассматриваются проблемы экологии человека. Представлены традиционные аспекты: теоретические основы общей экологии и экологии человека, закономерности процесса адаптации в различных экологических условиях, влияние климато-географических факторов на здоровье человека, фундаментальные изменения основных мишеней экосистемных факторов — систем крови, кровообращения, дыхания, терморегуляции. Уделено внимание таким важным разделам, как эндозоология, психофизические характеристики и качество жизни в различных экологических условиях. Учебник предназначен для студентов всех факультетов медицинских вузов, вузов биологического и экологического профиля. В предлагаемом CD даны дополнительные материалы (нормативы ПДК, интерактивный тестовый экзамен).

Рекомендовано Министерством образования и науки Российской Федерации в качестве учебника для студентов высших учебных заведений, обучающихся по направлению подготовки «Биология» и специальностям «Биоэкология» и «Физиология».

Готовятся к печати

Под ред. Р.Р. Исламова

Биология: учебник в 7 кн. / под ред. Р.Р. Исламова. — М.: ГЭОТАР-Медиа, 2021. — Оп. 160 с. Переплет. Выход из печати — 4 квартал 2021 г.

1.08

Биоэтика

1.08.001

Моисеев В.И., Моисеева О.Н.

Биоэтика: учебник: в 2 т. / В.И. Моисеев, О.Н. Моисеева. — Т. 1. Общая часть. — М.: ГЭОТАР-Медиа, 2021. — 160 с.

NF0018807



Несмотря на большое многообразие, следует признать, что все имеющиеся сегодня работы по биоэтике лежат в плоскости плюрализма и принципизма, когда отрицается возможность создания биоэтики как интегральной теории, способной соединить множество направлений, опираясь на расширенно понимаемую научную методологию. Но именно это направление представляется авторам книги «Биоэтика» наиболее важным и наименее развитым в настоящее время. Главная идея данного учебника — обосновать возможность биоэтики как прикладного направления интегральной этики. Для этого прежде необходимо обосновать возможность самой интегральной этики, показать недостаточность как множества отдельных биоэтических направлений, в первую очередь утилитаризма и деонтологизма, так и конвенционально-плюралистического подхода к их координации, господствующего сегодня в этой области. Все эти задачи находят свое решение в настоящем издании. Учебник предназначен в первую очередь студентам медицинских вузов, но также будет полезен всем изучающим курс биоэтики и тем, кому интересны последние тенденции в этой области.

Рекомендовано Координационным советом по области образования «Здравоохранение и медицинские науки» в качестве учебника для использования в образовательных учреждениях, реализующих основные профессиональные образовательные программы высшего образования уровня специалитета по направлениям подготовки 31.05.01 «Лечебное дело», 31.05.03 «Стоматология» и уровня бакалавриата по направлению подготовки 39.03.02 «Социальная работа».

часть
1

1.08.002



Моисеев В.И., Моисеева О.Н.


Биоэтика: учебник: в 2 т. / В.И. Моисеев, О.Н. Моисеева. — Т. 2. Прикладные аспекты. — М.: ГЭОТАР-Медиа, 2021. — 368 с.

NF0020453

Представленная в первом томе данного учебника новая концепция биоэтики как прикладной интегральной этики во втором томе прилагается ко множеству частных биоэтических тем и проблем. Рассмотрены основные принципы биоэтики, модели взаимоотношения врача и пациента, биоэтические проблемы аборта, проведения биомедицинского эксперимента (с детальным анализом Нюрнбергского кодекса). На основании нового учения о феномене жизни как единстве материи жизни и средней материи отражены вопросы рождения и смерти, дан подробный анализ проб лематика аборта, новых репродуктивных технологий, обсуждены биоэтические вопросы эвтаназии. Отдельные главы посвящены таким разделам биоэтики, как трансплантология, психиатрия и наркология, права ребенка, биоэтические проблемы СПИДа и медицинской генетики. Все темы исследуются на основе методологии интегральной этики, учитывающей антиномичность биоэтического дискурса, оценку тех или иных состояний с точки зрения меры субъектного многоединства и других концептов интегральной этики и науки. В конце учебника приведены примеры тестовых заданий, список литературы и приложения, содержащие важные нормативные документы в сфере биомедицинской этики. Учебник предназначен в первую очередь студентам медицинских вузов, но будет полезен всем изучающим курс биоэтики и тем, кому интересны последние тенденции в этой области.

Рекомендовано Координационным советом по области образования «Здравоохранение и медицинские науки» в качестве учебника для использования в образовательных учреждениях, реализующих основные профессиональные образовательные программы высшего образования уровня специалитета по направлениям подготовки 31.05.01 «Лечебное дело», 31.05.03 «Стоматология» и уровня бакалавриата по направлению подготовки 39.03.02 «Социальная работа».

1.08.003



Хрусталева Ю.М.

Биоэтика. Философия сохранения жизни и сбережения здоровья: учебник / Ю.М. Хрусталева. — М.: ГЭОТАР-Медиа, 2017. — 400 с.

NF0003320

В учебнике представлено модульное изложение этики, биоэтики и биомедицинской этики. Его цель — философская интерпретация новых этических проблем в современном здравоохранении как особый род теории и практики лечения и профилактики заболеваний, с которыми сталкиваются врачи, фармацевты, медицинские сестры и другие работники в процессе профессиональной деятельности. В учебнике биоэтика представлена как новое нравственное мышление и мировоззрение специалистов, которое должно стать сутью и смыслом их творческой деятельности. Историко-этический материал органично сочетается с современным философским осмыслением моральных проблем, возникающих в сфере охраны жизни и сбережения здоровья людей, а также в интеллектуально-нравственном развитии специалиста-медика. Ключевые проблемы биоэтики изложены в соответствии с принятыми в большинстве медицинских вузов страны программами и рабочими планами занятий по курсу биоэтики. Инновационное содержание учебника делает его полезным для студентов гуманитарных вузов и колледжей, а также для тех, кто интересуется проблемами эволюции этики.

Рекомендовано ГОУ ВПО «Первый Московский государственный медицинский университет им. И.М. Сеченова» в качестве учебника для студентов учреждений высшего профессионального образования, обучающихся по специальностям 31.05.01 (060101.65) «Лечебное дело», 31.05.02 (060103.65) «Педиатрия», 32.05.01 (060105.65) «Медико-профилактическое дело», 31.05.03 (060201.65) «Стоматология», 33.05.01 (060301.65) «Фармация» по дисциплине «Биоэтика».

1.08.004



Сергеев В.В. и др.

Биоэтика: учеб. пособие / В.В. Сергеев [и др.]. — М.: ГЭОТАР-Медиа, 2013. — 240 с.

Q0127174

Пособие содержит учебные элементы по биоэтике, предусмотренные федеральными государственными образовательными стандартами высшего профессионального образования по специальностям группы «Здравоохранение», а также вопросы, включенные в базовую учебную программу по биоэтике, разработанную под эгидой ЮНЕСКО. Учебное пособие предназначено студентам медицинских и фармацевтических высших учебных заведений.

Рекомендовано Учебно-методическим объединением по медицинскому и фармацевтическому образованию вузов России в качестве учебного пособия для студентов, обучающихся по специальностям высшего профессионального образования группы «Здравоохранение».

1.08.005



Кэмпбелл А., Джиллетт Г., Джонс Г.;

пер. с англ. под ред. В.И. Моисеева

Медицинская этика: учеб. пособие / А. Кэмпбелл, Г. Джиллетт, Г. Джонс;

пер. с англ. под ред. В.И. Моисеева. —

3-е изд., перераб. и доп. —

М.: ГЭОТАР-Медиа, 2021. — 416 с.

NF0018643

Задача этой книги — практическое введение в этические вопросы, с которыми могут столкнуться врачи и другие работники здравоохранения в своей профессиональной деятельности. Медицинская этика является прикладной ветвью этики, или философии морали. Она стремится рассмотреть вопросы добра и зла в различных сферах практики здравоохранения через призму философского анализа. Авторы включили в текст много примеров и случаев из практики, чтобы проиллюстрировать теоретические дискуссии. Издание предназначено студентам медицинских вузов, практикующим врачам.

Рекомендовано в качестве учебного пособия для использования в образовательных учреждениях, реализующих основные профессиональные образовательные программы высшего образования уровня специалитета по направлениям подготовки, содержащим учебную дисциплину «Медицинская этика».

1.09

Ботаника

1.09.001



Барабанов Е.И., Зайчикова С.Г.

Ботаника: учебник / Е.И. Барабанов, С.Г. Зайчикова. — 2-е изд., испр. и доп. — М.: ГЭОТАР-Медиа, 2020. — 592 с.: ил.

NF0015240

Учебник написан в соответствии с действующей программой по курсу ботаники для студентов фармацевтических академий и фармацевтических факультетов медицинских вузов. При отборе учебного материала авторы опирались на свой многолетний опыт преподавания ботаники на фармацевтическом факультете Первого МГМУ им. И.М. Сеченова и стремились изложить программный материал в краткой форме. С учетом современных данных составлены разделы, посвященные анатомии, морфологии и систематике растений. В разделе «Систематика» в новой трактовке рассматриваются два царства: Протокисты и Грибы. При создании учебника авторы стремились повысить качество иллюстративного материала. Данное издание отличается от всех других учебников по ботанике своей наглядностью. Впервые учебник для студентов учреждений высшего профессионального образования имеет

1.10.001

Под ред. А.И. Мартынова, Ж.Д. Кобалава,
С.В. Моисеева

**Внутренние болезни: учебник: в 2 т. /
под ред. А.И. Мартынова, Ж.Д. Кобалава,
С.В. Моисеева. — 4-е изд., перераб. —
М.: ГЭОТАР-Медиа, 2021. — Т. I. — 784 с.: ил.**
NF0018809



Четвертое издание учебника, подготовленное авторским коллективом ведущих отечественных специалистов различных отраслей внутренней медицины под руководством академика А.И. Мартынова, содержит актуальную информацию об основных терапевтических заболеваниях. В книге приведены современные данные по этиологии, патогенезу, диагностике, лечению и профилактике болезней внутренних органов. Традиционное изложение материала построено с учетом действующих рекомендаций профессиональных врачебных сообществ и последних научных достижений. Учебник написан в соответствии с требованиями учебной программы дисциплин «Факультетская терапия» и «Госпитальная терапия» и предназначен студентам старших курсов медицинских вузов, обучающимся по специальностям «Лечебное дело», «Педиатрия», «Медико-профилактическое дело», «Медицинская биофизика», «Медицинская биохимия», а также клиническим ординаторам, обучающимся по специальности «Терапия».

Рекомендовано Координационным советом по области образования «Здравоохранение и медицинские науки» в качестве учебника для использования в образовательных учреждениях, реализующих основные профессиональные образовательные программы высшего образования уровня специалитета по направлениям подготовки 31.05.01 «Лечебное дело», 31.05.02 «Педиатрия», 32.05.01 «Медико-профилактическое дело», 30.05.02 «Медицинская биофизика», 30.05.01 «Медицинская биохимия».

1.10.002

Под ред. А.И. Мартынова, Ж.Д. Кобалава,
С.В. Моисеева

**Внутренние болезни: учебник: в 2 т. /
под ред. А.И. Мартынова, Ж.Д. Кобалава,
С.В. Моисеева. — 4-е изд., перераб. —
М.: ГЭОТАР-Медиа, 2021. — Т. II. — 704 с.:
ил.**
NF0018810



Четвертое издание учебника, подготовленное авторским коллективом ведущих отечественных специалистов различных отраслей внутренней медицины под руководством академика А.И. Мартынова, содержит актуальную информацию об основных терапевтических заболеваниях. В книге приведены современные данные по этиологии, патогенезу, диагностике, лечению и профилактике болезней внутренних органов. Традиционное изложение материала построено с учетом действующих рекомендаций профессиональных врачебных сообществ и последних научных достижений. Учебник написан в соответствии с требованиями учебной программы дисциплин «Факультетская терапия» и «Госпитальная терапия» и предназначен студентам старших курсов медицинских вузов, обучающимся по специальностям «Лечебное дело», «Педиатрия», «Медико-профилактическое дело», «Медицинская биофизика», «Медицинская биохимия», а также клиническим ординаторам, обучающимся по специальности «Терапия».

Рекомендовано Координационным советом по области образования «Здравоохранение и медицинские науки» в качестве учебника для использования в образовательных учреждениях, реализующих основные профессиональные образовательные программы высшего образования уровня специалитета по направлениям подготовки 31.05.01 «Лечебное дело», 31.05.02 «Педиатрия», 32.05.01 «Медико-профилактическое дело», 30.05.02 «Медицинская биофизика», 30.05.01 «Медицинская биохимия».

цветные иллюстрации по всем разделам анатомии и систематики растений. Отвечая современным требованиям, он, помимо изложения теоретического материала, содержит вопросы для самоподготовки студентов и тестовые задания по всем разделам ботаники. Предназначен студентам высших учебных заведений, обучающимся по специальности «Фармация», будет полезен будущим фармацевтам и специалистам-провизорам в их дальнейшей профессиональной деятельности.

Рекомендовано ГБОУ ВПО «Первый Московский государственный медицинский университет им. И.М. Сеченова» в качестве учебника для студентов учреждений высшего профессионального образования, обучающихся по специальности 33.05.01 (060301.65) «Фармация» по дисциплине «Ботаника».

1.09.002

Под ред. Е.И. Барабанова, С.Г. Зайчиковой
**Ботаника. Руководство к практическим
занятиям: учеб. пособие / под ред.
Е.И. Барабанова, С.Г. Зайчиковой. —
М.: ГЭОТАР-Медиа, 2018. — 304 с.: ил.**
NF0009246



В руководстве рассмотрены вопросы строения растительной клетки, растительных тканей и анатомии осевых органов растений. Изучение этих разделов ботаники дает базисные знания, необходимые для понимания в дальнейшем такой дисциплины, как фармакогнозия. В учебном пособии изложены вопросы систематики растений, относящихся к царству протоктистов, грибов. В царстве растений представлены отделы моховидные, плауновидные, хвощевидные, папоротниковидные, голосеменные и покрытосеменные. Учебное пособие хорошо иллюстрировано, что позволит студентам легко ориентироваться как в анатомии, так и в систематике растений. Предназначено студентам фармацевтических и медицинских вузов.

Рекомендовано ГБОУ ВПО «Первый Московский государственный медицинский университет им. И.М. Сеченова» в качестве учебного пособия для студентов учреждений высшего профессионального образования, обучающихся по специальности 33.02.01 (060301.65) «Фармация» по ОП.00 «Общобразовательные дисциплины», ОП.07 «Ботаника» по дисциплине «Ботаника».

1.09.003

Старостенкова М.М. и др.
**Учебно-полевая практика по ботанике: учеб.
пособие для вузов / М.М. Старостенкова
и др. — 2-е изд., перераб. и доп. —
М.: ГЭОТАР-Медиа, 2014. — 240 с.: ил.**
Q0125829



Пособие отражает многолетний опыт проведения полевых практик по ботанике в Московском педагогическом государственном университете и Московском государственном гуманитарном университете им. М.А. Шолохова. Пособие содержит разработку методов изучения жизни растений, приемов флористической работы, методики анализа разнообразных жизненных форм и экологических групп растений, их побеговых и корневых систем, онтогенетических и сезонных изменений. Рассмотрены строение, морфогенез и функции репродуктивных органов (цветков, плодов, семян). Даны методические указания к организации и проведению экскурсий в природу, выполнению самостоятельных наблюдений и исследовательских работ студентами. Предназначено студентам педагогических и гуманитарных вузов для специализации в областях биологии, экологии, географии и фитодизайна. Пособие будет полезно преподавателям вузов, колледжей, лицеев и школ, ведущим курсы ботаники, экологии, растениеводства, экологии и охраны биоразнообразия, а также всем любителям живой природы.

Рекомендовано государственным образовательным учреждением высшего профессионального образования «Московский педагогический государственный университет» в качестве учебного пособия для студентов высших учебных заведений, обучающихся по специальности 050102.65 «Биология» по направлению 050100 «Педагогическое образование» (профиль «Биология»).

1.10.003



Чучалин А.Г., Бобков Е.В.
Клиническая диагностика: учебник / А.Г. Чучалин, Е.В. Бобков. — 3-е изд., перераб. и доп. — М.: ГЭОТАР-Медиа, 2019. — 736 с.
NF0012120

Третье издание учебника, подготовленное авторами — А.Г. Чучалиным, академиком РАН, профессором, и Е.В. Бобковым, доцентом кафедры госпитальной терапии РНИМУ им. Н.И. Пирогова, традиционно построено на междисциплинарной основе и принципах проблемно-ориентированного обучения (приведены диагностические приемы с высокой диагностической эффективностью). Настоящее издание содержит информацию в печатной (15 глав) и электронной формах. Электронная часть руководства дополнена фото- и видеоматериалами, а также Федеральным руководством по использованию лекарственных средств (формулярная система). Учебник предназначен студентам старших курсов медицинских вузов, ординаторам, а также будет полезен врачам первичного звена здравоохранения.

Рекомендовано ФГБОУ ВО «Российский национальный исследовательский медицинский университет им. Н.И. Пирогова» для использования в учебном процессе в качестве учебника для студентов учреждений высшего профессионального образования, обучающихся по специальности 31.05.01 «Лечебное дело» по дисциплине «Госпитальная терапия».

1.10.004



Под ред. В.С. Моисеева, А.И. Мартынова, Н.А. Мухина
Внутренние болезни: учебник: в 2 т. / под ред. В.С. Моисеева, А.И. Мартынова, Н.А. Мухина. — 3-е изд., перераб. и доп. — М.: ГЭОТАР-Медиа, 2019. — Т. 1. — 960 с.: ил.
NF0014751

В учебнике изложены современные данные по этиологии, патогенезу, диагностике, клинической картине, лечению и профилактике заболеваний внутренних органов. Заболевания представлены по разделам: заболевания сердечно-сосудистой системы, заболевания органов дыхания, заболевания почек, заболевания органов пищеварения, ревматические заболевания, болезни крови, неотложные состояния и острые отравления. Подробно описаны особенности питания при этих заболеваниях. Отдельные главы посвящены ожирению и метаболическому синдрому, остеопорозу, ВИЧ-инфекции и опасностям лекарственной терапии. Учебник предназначен студентам медицинских вузов.

Рекомендовано ФГАОУ ВО «Первый Московский государственный медицинский университет им. И.М. Сеченова» в качестве учебника для студентов учреждений высшего профессионального образования, обучающихся по специальностям 31.05.01 (060101.65) «Лечебное дело» и 31.05.02 (060103.65) «Педиатрия».

1.10.005



Под ред. В.С. Моисеева, А.И. Мартынова, Н.А. Мухина
Внутренние болезни: учебник: в 2 т. / под ред. В.С. Моисеева, А.И. Мартынова, Н.А. Мухина. — 3-е изд., перераб. и доп. — М.: ГЭОТАР-Медиа, 2019. — Т. 2. — 896 с.: ил.
NF0014752

В учебнике изложены современные данные по этиологии, патогенезу, диагностике, клинической картине, лечению и профилактике заболеваний внутренних органов. Заболевания представлены по разделам: заболевания сердечно-сосудистой системы, заболевания органов дыхания, заболевания почек, заболевания органов пищеварения, ревматические заболевания, болезни крови, неотложные состояния и острые отравления. Подробно описаны особенности питания при этих заболеваниях. Отдельные главы посвящены ожирению и метабо-

лическому синдрому, остеопорозу, ВИЧ-инфекции и опасностям лекарственной терапии. Учебник предназначен студентам медицинских вузов.

Рекомендовано ФГАОУ ВО «Первый Московский государственный медицинский университет им. И.М. Сеченова» в качестве учебника для студентов учреждений высшего профессионального образования, обучающихся по специальностям 31.05.01 (060101.65) «Лечебное дело» и 31.05.02 (060103.65) «Педиатрия».

1.10.006



Маколкин В.И., Овчаренко С.И., Сулимов В.А.
Внутренние болезни: учебник / В.И. Маколкин, С.И. Овчаренко, В.А. Сулимов. — 6-е изд., перераб. и доп. — М.: ГЭОТАР-Медиа, 2017. — 768 с.: ил.
NF0004380

В 6-е издание учебника внесены существенные изменения и дополнения, которые отражают современные принципы классификации, диагностики и лечения внутренних болезней. Учебник рекомендован студентам медицинских вузов, клиническим ординаторам и клиническим интернам.

Рекомендовано ГОУ ВПО «Первый Московский государственный медицинский университет им. И.М. Сеченова» в качестве учебника для студентов учреждений высшего профессионального образования, обучающихся по специальности 060101.65 «Лечебное дело» по дисциплине «Факультетская терапия, профессиональные болезни» и дисциплине «Госпитальная терапия. Эндокринология».

1.10.007



Стрюк Р.И., Маев И.В.
Внутренние болезни: учебник / Р.И. Стрюк, И.В. Маев. — 2-е изд., испр. и доп. — М.: ГЭОТАР-Медиа, 2013. — 544 с.: ил.
Q0122177

В учебнике, написанном в соответствии с требованиями федерального государственного образовательного стандарта высшего профессионального образования 3-го поколения по специальности «Стоматология» и примерной учебной программой по дисциплине «Внутренние болезни, клиническая фармакология», представлены современные данные по этиологии, патогенезу, клиническим проявлениям, дифференциальной диагностике, лечению, профилактике и прогнозу наиболее распространенных и социально значимых заболеваний внутренних органов. Рассмотрены основные стоматологические проявления при этих заболеваниях. Учебник предназначен студентам стоматологических факультетов медицинских вузов.

Рекомендовано ГБОУ ВПО «Первый Московский государственный медицинский университет им. И.М. Сеченова» в качестве учебника для студентов учреждений высшего профессионального образования, обучающихся по специальности 060201.65 «Стоматология» по дисциплине «Внутренние болезни, клиническая фармакология».

1.10.008



Под ред. С.Г. Рэлстона, Й.Д. Пенмэна, М.В.Дж. Стрэчэна, Р.П. Хобсона; пер. с англ. под ред. В.В. Фомина, Д.А. Напалкова
Внутренние болезни по Дэвидсону: в 5 т. / под ред. С.Г. Рэлстона, Й.Д. Пенмэна, М.В. Дж. Стрэчэна, Р.П. Хобсона; пер. с англ. под ред. В.В. Фомина, Д.А. Напалкова. — 2-е изд. — Т. I. Кардиология. Пульмонология. Ревматология и заболевания опорно-двигательного аппарата. Нефрология и урология. — М.: ГЭОТАР-Медиа, 2021. — 544 с.: ил. — (Серия «Внутренние болезни по Дэвидсону»).
NF0019867

Руководство «Внутренние болезни по Дэвидсону» пережило уже 22 переиздания и до сих пор остается одним из самых вос-

полноценных учебников по специальности «Стоматология».

Руководство «Внутренние болезни по Дэвидсону» пережило уже 22 переиздания и до сих пор остается одним из самых вос-

требуемых у студентов медицинских вузов. Оно было переведено на многие языки мира и получило многочисленные призы. Уникальная особенность данного издания — подача материала в тесной связи патогенеза с клинической медициной. Это особенно важно не только для студентов, но и для уже более опытных специалистов, которым нужно быстро освежить в памяти ранее изученный материал. Первый том знакомит с такими разделами медицины, как кардиология, пульмонология, нефрология и урология, а также ревматология — с особым вниманием к заболеваниям опорно-двигательного аппарата. Руководство прекрасно иллюстрировано, что вместе со структурированностью и простотой изложения значительно облегчает усвоение материала. Книга подготовлена на основании новейших источников информации; в ее создании принимали участие ведущие мировые специалисты в области внутренних болезней.

1.10.009

Под ред. С.Г. Рэлстона, Й.Д. Пенмэна, М.В.Дж. Стрэгэна, Р.П. Хобсона; пер. с англ. под ред. В.В. Фомина, Д.А. Напалкова
Внутренние болезни по Дэвидсону: в 5 т. / под ред. С.Г. Рэлстона, Й.Д. Пенмэна, М.В.Дж. Стрэгэна, Р.П. Хобсона; пер. с англ. под ред. В.В. Фомина, Д.А. Напалкова. — Т. II. Гастроэнтерология. Эндокринология. Дерматология. — 2-е изд. — М.: ГЭОТАР-Медиа, 2021. — 536 с.: ил. — (Серия «Внутренние болезни по Дэвидсону»).



Руководство «Внутренние болезни по Дэвидсону» пережило уже 22 переиздания и до сих пор остается одним из самых востребованных у студентов медицинских вузов. Оно было переведено на многие языки мира и получило многочисленные призы. Уникальная особенность данного издания — подача материала в тесной связи патогенеза с клинической медициной. Это особенно важно не только для студентов, но и для уже более опытных читателей, которым нужно быстро освежить в памяти ранее изученный материал. Во втором томе комплексно освещены вопросы патофизиологии, клинических особенностей и методов лечения патологических состояний, встречающихся в гастроэнтерологии, эндокринологии и дерматологии. Руководство прекрасно иллюстрировано, что вместе со структурированностью и простотой изложения значительно облегчает усвоение материала. Книга подготовлена на основании новейших источников информации; в ее создании принимали участие ведущие мировые специалисты в области внутренних болезней.

Рекомендовано УМО РАО по классическому университетскому и техническому образованию в качестве учебника для студентов высших учебных заведений, обучающихся по специальностям 31.05.01 «Лечебное дело», 31.05.02 «Педиатрия», 32.05.01 «Медико-профилактическое дело», 30.05.02 «Медицинская биофизика», 30.05.01 «Медицинская биохимия».

1.10.010

Под ред. С.Г. Рэлстона, Й.Д. Пенмэна, М.В.Дж. Стрэгэна, Р.П. Хобсона; пер. с англ. под ред. В.В. Фомина, Д.А. Напалкова
Внутренние болезни по Дэвидсону: в 5 т. / под ред. С.Г. Рэлстона, Й.Д. Пенмэна, М.В.Дж. Стрэгэна, Р.П. Хобсона; пер. с англ. под ред. В.В. Фомина, Д.А. Напалкова. — Т. III. Онкология. Гематология. Клиническая биохимия. Возраст и болезни. — 2-е изд. — М.: ГЭОТАР-Медиа, 2021. — 416 с.: ил. — (Серия «Внутренние болезни по Дэвидсону»).



NF0018808

Руководство «Внутренние болезни по Дэвидсону» пережило уже 22 переиздания и до сих пор остается одним из самых востребованных у студентов медицинских вузов. Оно было переведено на многие языки мира и получило многочисленные призы. Уникальная особенность данного издания — подача материала в тесной связи патогенеза с клинической медициной. Это особен-

но важно не только для студентов, но и для уже более опытных читателей, которым нужно быстро освежить в памяти ранее изученный материал. В третьем томе освещены темы клинических решений и назначений, лабораторных и биохимических исследований, особенностей подросткового и пожилого возраста, онкологии и гематологии. Руководство прекрасно иллюстрировано, что вместе со структурированностью и простотой изложения значительно облегчает усвоение материала. Книга подготовлена на основании новейших источников информации; в ее создании принимали участие ведущие мировые специалисты в области внутренних болезней.

1.10.011

Под ред. С.Г. Рэлстона, Й.Д. Пенмэна, М.В.Дж. Стрэгэна, Р.П. Хобсона; пер. с англ. под ред. В.В. Фомина, Д.А. Напалкова
Внутренние болезни по Дэвидсону: в 5 т. / под ред. С.Г. Рэлстона, Й.Д. Пенмэна, М.В.Дж. Стрэгэна, Р.П. Хобсона; пер. с англ. под ред. В.В. Фомина, Д.А. Напалкова. — 2-е изд. — Т. IV. Неврология. Психиатрия. Офтальмология. Инсульт. — М.: ГЭОТАР-Медиа, 2021. — 248 с.: ил. — (Серия «Внутренние болезни по Дэвидсону»).



NF0020074

Руководство «Внутренние болезни по Дэвидсону» пережило уже 22 переиздания и до сих пор остается одним из самых востребованных у студентов медицинских вузов. Оно было переведено на многие языки мира и получило многочисленные призы. Уникальная особенность данного издания — подача материала в тесной связи патогенеза с клинической медициной. Это особенно важно не только для студентов, но и для уже более опытных читателей, которым нужно быстро освежить в памяти ранее изученный материал. Четвертый том посвящен неврологии, терапевтической офтальмологии и психиатрии, а также современным методам диагностики и лечения инсульта. Руководство прекрасно иллюстрировано, что вместе со структурированностью и простотой изложения значительно облегчает усвоение материала. Книга подготовлена на основании новейших источников информации; в ее создании принимали участие ведущие мировые специалисты в области внутренних болезней.

1.10.012

Под ред. С.Г. Рэлстона, Й.Д. Пенмэна, М.В.Дж. Стрэгэна, Р.П. Хобсона; пер. с англ. под ред. В.В. Фомина, Д.А. Напалкова
Внутренние болезни по Дэвидсону: в 5 т. / под ред. С.Г. Рэлстона, Й.Д. Пенмэна, М.В.Дж. Стрэгэна, Р.П. Хобсона; пер. с англ. под ред. В.В. Фомина, Д.А. Напалкова. — 2-е изд. — Т. V. Инфекции. Иммунология. Эпидемиология. Неотложные состояния. — М.: ГЭОТАР-Медиа, 2021. — 464 с.: ил. — (Серия «Внутренние болезни по Дэвидсону»).



NF0019579

Руководство «Внутренние болезни по Дэвидсону» пережило уже 22 переиздания и до сих пор остается одним из самых востребованных у студентов медицинских вузов. Оно было переведено на многие языки мира и получило многочисленные призы. Уникальная особенность данного издания — подача материала в тесной связи патогенеза с клинической медициной. Это особенно важно не только для студентов, но и для уже более опытных читателей, которым нужно быстро освежить в памяти ранее изученный материал. В пятом томе изложены сведения о широком спектре инфекционных заболеваний и работе иммунной системы, о здоровье населения и проблемах экологии, а также о современных подходах к неотложным состояниям и укусам ядовитых животных. Руководство прекрасно иллюстрировано, что вместе со структурированностью и простотой изложения значительно облегчает усвоение материала. Книга подготовлена на основании новейших источников информации; в ее создании принимали участие ведущие мировые специалисты в области внутренних болезней.

1.10.013



Абрамова А.А. и др.; под ред. В.И. Подзолкова
Внутренние болезни. Руководство к практическим занятиям по факультетской терапии: учеб. пособие / А.А. Абрамова [и др.]; под ред. В.И. Подзолкова. — М.: ГЭОТАР-Медиа, 2010. — 640 с.: ил.
Q0111519

Руководство к практическим занятиям по факультетской терапии содержит учебно-методические материалы и дополнительные сведения по нозологическим формам, включенным в учебную программу. В главах освещены основополагающие принципы этиологии, патогенеза, клиники, диагностики и лечения наиболее распространенных заболеваний внутренних органов с учетом современных отечественных и зарубежных клинических рекомендаций, приведены тестовые задания, варианты клинических ситуационных задач и ответы к ним. Обширный иллюстративный материал представлен в виде электрокардиограмм и рентгенограмм. Особенностью руководства является наличие комментированной схемы истории болезни с методическими разъяснениями ее оформления и написания, а также примерами проведения диагностического поиска. Руководство предназначено студентам, преподавателям медицинских вузов, а также интернам, клиническим ординаторам и врачам, проходящим перееаттестацию по терапии.

Гриф УМО по медицинскому и фармацевтическому образованию вузов России.

1.10.014



Мухин Н.А., Лысенко Л.В., Фомин В.В.
Избранные лекции по внутренним болезням / Н.А. Мухин, Л.В. Лысенко, В.В. Фомин. — 2-е изд. — М.: ГЭОТАР-Медиа, 2017. — 328 с.
NF0003659

Настоящее издание включает лекции, посвященные актуальным вопросам клинической картины внутренних болезней, часть из которых не рассматривалась в предыдущем издании. Лекции содержат современные представления об этиологии, патогенезе, диагностике и лечении наиболее распространенных заболеваний терапевтического профиля. Издание предназначено для студентов-медиков старших курсов и широкого круга практикующих врачей.


1.10.015



Волкова Н.И., Давиденко И.Ю., Джериева И.С. и др.
Шкалы и алгоритмы в общей врачебной практике: практическое руководство / Н.И. Волкова, И.Ю. Давиденко, И.С. Джериева [и др.]. — М.: ГЭОТАР-Медиа, 2020. — 208 с.: ил.
NF0017981

Практическое руководство составлено в соответствии с федеральными государственными образовательными стандартами высшего образования и содержит шкалы риска оценки тяжести состояния, прогноза и выбора тактики лечения больных. Представленные в руководстве шкалы разработаны в ходе высококачественных клинических исследований, валидированы и включены в клинические рекомендации по различным нозологиям, одобренные Минздравом России. Изложенный материал окажет неоценимую помощь обучающимся в медицинских вузах и врачам в клинической практике, значительно упростит процесс диагностики и лечения, а также минимизирует риск возникновения ошибок. Рекомендовано для использования в учебном процессе медицинских вузов.

1.10.016



Ослопов В.Н., Богоявленская О.В., Милославский Я.М., Ахунова С.Ю.
Инструментальные методы исследования сердечно-сосудистой системы: учеб. пособие / В.Н. Ослопов, О.В. Богоявленская, Я.М. Милославский, С.Ю. Ахунова. — М.: ГЭОТАР-Медиа, 2012. — 624 с.: ил.
Q0120268

Учебное пособие рассматривает основные методы инструментального исследования сердечно-сосудистой системы: электрокардиографию, эхокардиографию, мониторинг электрокардиограммы и артериального давления, а с дидактических позиций — также и фонокардиографию. Особое внимание уделено электрокардиографии как важнейшему электрофизиологическому методу исследования функций сердца, освоение которого всегда представляет трудности для студентов. Главная задача учебного пособия — способствовать углубленному изучению диагностики заболеваний сердца, а также изменений со стороны сердечно-сосудистой системы, возникающих при заболеваниях других органов, с помощью современных инструментальных методов исследования. Материал излагается не только в строгой академической форме (в частности, в отношении ЭКГ — с позиций векторной теории электрокардиографии), но и с элементами исторического экскурса и проблемной подачи материала. Подчеркивается клиническая значимость обнаруживаемых изменений, что позволяет более заинтересованно усваивать сложные разделы инструментальной диагностики. Пособие содержит богатый иллюстративный материал (схемы, рисунки, электрокардиограммы, фонокардиограммы, эхокардиограммы). Учебное пособие предназначено студентам медицинских вузов.

Гриф Минобрнауки России.

1.10.017



Щукин Ю.В., Дьячков В.А., Суркова Е.А., Медведева Е.А., Рубаненко А.О.
Функциональная диагностика в кардиологии: учеб. пособие / Ю.В. Щукин [и др.]. — М.: ГЭОТАР-Медиа, 2017. — 336 с.: ил.
NF0003371

Учебное пособие содержит программный материал для изучения внутренних болезней, а также включает данные о современных методиках проведения и интерпретации основных инструментальных методов исследования в кардиологии, таких как электрокардиография, эхокардиография, различные варианты нагрузочного тестирования, суточное мониторирование электрокардиограммы и артериального давления, а также триплексное и дуплексное сканирование артерий. Книга снабжена большим количеством иллюстраций, позволяющих лучше усвоить изложенный материал, а также перечнем тестовых заданий и вопросов для самоконтроля с эталонами ответов. Издание предназначено для студентов медицинских вузов, обучающихся по специальности «Лечебное дело».

Рекомендовано ФГАУ «Федеральный институт развития образования» в качестве учебного пособия для использования в учебном процессе образовательных организаций, реализующих программы высшего образования по специальности 31.05.01 «Лечебное дело».

1.10.018



Усанова А.А. и др.; под ред. А.А. Усановой
Ревматология: учеб. пособие / А.А. Усанова [и др.]; под ред. А.А. Усановой. — М.: ГЭОТАР-Медиа, 2018. — 408 с.
NF0007075

Учебное пособие содержит описание основных нозологических единиц: этиология и патогенетические аспекты, особенности клинического течения, а также способы диагностики и методы дифференциальной диагностики. Представлены современные схемы лечения ревматических заболеваний с учетом морфологической картины, даны примеры формулировок диагнозов по каждой но-

зологии. Данное учебное пособие соответствует требованиям, предъявляемым к учебным пособиям для высшей школы, и может быть рекомендовано к использованию в вузах, реализующих основные образовательные программы высшего образования по специальностям «Лечебное дело», «Педиатрия», а также будет полезно для ординаторов и практических врачей.

Рекомендовано ФГАУ «Федеральный институт развития образования» в качестве учебного пособия для использования в учебном процессе образовательных организаций, реализующих программы высшего образования по специальностям 31.05.01 «Лечебное дело», 31.05.02 «Педиатрия».

1.10.019

Усанова А.А., Гуранова Н.Н.

Нефрология: учеб. пособие / А.А. Усанова, Н.Н. Гуранова. — М.: ГЭОТАР-Медиа, 2019. — 432 с.: ил. NF0013481



В учебном пособии изложены этиология, патогенетические механизмы, клинические проявления, диагностические алгоритмы, а также современные принципы терапии заболеваний почек. За основу взяты клинические рекомендации по нефрологии, разработанные ведущими специалистами Ассоциации нефрологов. В книге даны ситуационные задачи и тестовые задания с эталонами ответов. Учебное пособие предназначено обучающимся в системе высшего медицинского образования по специальностям «Лечебное дело», «Педиатрия» — ординаторам, студентам старших курсов медицинских вузов, а также терапевтам и врачам общей практики (семейным врачам).

Рекомендовано УМО РАЕ по классическому университетскому и техническому образованию в качестве учебного пособия для студентов высших учебных заведений и ординаторов, обучающихся по специальностям 31.05.01 «Лечебное дело», 31.05.02 «Педиатрия», 31.08.49 «Терапия».

1.10.020

Под ред. С.С. Якушина

Актуальные вопросы нефрологии: учеб. пособие / под ред. С.С. Якушина. — М.: ГЭОТАР-Медиа, 2021. — 176 с. NF0018081




В учебном пособии представлены основные нозологические формы и синдромы, встречающиеся в нефрологической практике. Темы учебного пособия сформированы с учетом последних данных литературы и представлены традиционно с акцентом на современную терминологию и классификацию заболеваний. В книге широко обсуждаются вопросы дифференциальной диагностики, приводятся материалы по наиболее актуальным нефрологическим синдромам и заболеваниям, включая методы диагностики, лечения и профилактики; приведены разнообразные современные подходы к лечению нефрологических заболеваний с акцентом на индивидуализированный подход и результаты доказательной медицины. Пособие предназначено ординаторам, обучающимся по специальности 31.08.43 «Нефрология».

Рекомендовано Координационным советом по области образования «Здравоохранение и медицинские науки» в качестве учебного пособия для использования в образовательных учреждениях, реализующих основные профессиональные образовательные программы высшего образования подготовки кадров высшей квалификации в клинической ординатуре по специальности 31.08.43 «Нефрология».

1.10.021

Под ред. С.С. Якушина

Актуальные вопросы кардиологии: учеб. пособие / под ред. С.С. Якушина. — М.: ГЭОТАР-Медиа, 2019. — 496 с.: ил. NF0014577



В учебном пособии приведены сведения по кардиологическим нозологическим формам и неотложным состояниям, включая вопросы терминологии, классификации, диагностики, диф-

ференциальной диагностики и лечения. Издание содержит много иллюстративного материала, что способствует более эффективно усвоению информации для подготовки к практическим занятиям. Учебное пособие предназначено ординаторам, обучающимся по специальности 31.08.36 «Кардиология».

Рекомендовано Координационным советом по области образования «Здравоохранение и медицинские науки» в качестве учебного пособия для использования в образовательных учреждениях, реализующих основные профессиональные образовательные программы высшего образования подготовки кадров высшей квалификации в ординатуре по специальности 31.08.36 «Кардиология».

1.10.022

Маев И.В. и др.

Гастроэзофагеальная рефлюксная болезнь: учеб. пособие / И.В. Маев [и др.]. — М.: ГЭОТАР-Медиа, 2019. — 80 с.: ил. NF0013037



Учебное пособие содержит современные данные о гастроэзофагеальной рефлюксной болезни. В нем изложены ее дефиниция, эпидемиология, факторы риска, патогенез, классификация, особенности клинической картины, критерии диагностики, в том числе с использованием методов эндоскопии, pH-метрии, pH-импедансометрии и рентгенографии. Особое внимание уделено лечению пациентов с гастроэзофагеальной рефлюксной болезнью с позиций доказательной медицины и современных европейских и отечественных рекомендаций. Издание разработано сотрудниками кафедры пропедевтики внутренних болезней и гастроэнтерологии, а также лаборатории функциональных методов исследования в гастроэнтерологии ФГБОУ ВО «Московский государственный медико-стоматологический университет им. А.И. Евдокимова» Минздрава России. Учебное пособие предназначено клиническим ординаторам, врачам общей практики, терапевтам, гастроэнтерологам и специалистам, обучающимся на циклах постдипломного образования, а также может быть использовано студентами лечебного факультета по элективному курсу гастроэнтерологии для самостоятельной работы.

Рекомендовано Координационным советом по области образования «Здравоохранение и медицинские науки» в качестве учебного пособия для использования в образовательных учреждениях, реализующих основные профессиональные образовательные программы высшего образования подготовки кадров высшей квалификации в ординатуре по специальности 31.08.28 «Гастроэнтерология», 31.08.49 «Терапия», 31.08.54 «Общая врачебная практика (семейная медицина)».

1.10.023

Джоши Д., Кин Дж., Бринд Э.; пер. с англ.

Ю.О. Шульпековой; под ред. Ч.С. Павлова
Наглядная гепатология: учеб. пособие / Д. Джоши, Дж. Кин, Э. Бринд; пер. с англ. Ю.О. Шульпековой; под ред. Ч.С. Павлова. — М.: ГЭОТАР-Медиа, 2018. — 168 с.: ил. NF0006829



В книге в сжатой и доступной форме изложены современные данные, касающиеся структуры и функций печени, этиологии, патогенеза, клинических особенностей, оценки тяжести течения и подходов к терапии заболеваний печени. Представлены исследования при наиболее часто встречаемых клинических синдромах. Каждой самостоятельной теме посвящен страничный разворот, текстовая информация снабжена цветными иллюстрациями. Большой объем иллюстративного материала и его наглядность облегчают понимание механизмов развития основных синдромов и болезней печени. Издание предназначено для студентов медицинских вузов, ординаторов, аспирантов, врачей гастроэнтерологов-гепатологов, а также для врачей смежных специальностей, проявляющих интерес к гепатологии или желающих получить сведения, которые касаются определенной клинической ситуации.


1.10.024



Давей П.; пер. с англ. Ю.В. Фурменковой; под ред. М.В. Писарева
Наглядная ЭКГ: учеб. пособие / П. Давей; пер. с англ. Ю.В. Фурменковой; под ред. М.В. Писарева. — М.: ГЭОТАР-Медиа, 2020. — 176 с.: ил.
NF0015756

В пособии изложены основы электрокардиографии, описано применение ЭКГ при диагностике и лечении заболеваний, представлено большое количество ЭКГ с полной интерпретацией, объяснены ограничения метода, подробно рассказано о тахи- и брадиаритмиях, электрокардиостимуляции. В книге описаны исследования с применением ЭКГ-методики, в том числе суточное (холтеровское) ЭКГ-мониторирование, пробы с физической нагрузкой, массажем каротидного синуса, пассивная ортостатическая проба. Приведены вопросы для самоконтроля с разбором клинических случаев. Книга предназначена студентам медицинских вузов и училищ, а также будет полезна кардиологам и врачам общей практики.

1.10.025



Ларина В.Н., Головки М.Г., Соловьёв С.С.
Бронхиальная астма и хроническая обструктивная болезнь легких в амбулаторной практике: учеб. пособие / В.Н. Ларина, М.Г. Головки, С.С. Соловьёв. — М.: ГЭОТАР-Медиа, 2021. — 136 с.: ил.

Учебное пособие содержит систематизированную информацию о диагностике, терапии, профилактике бронхиальной астмы и хронической обструктивной болезни легких, которая соответствует последним достижениям науки и клинической практики в области внутренних болезней. Книга подготовлена в соответствии с требованиями государственного образовательного стандарта по специальности 31.05.01 «Лечебное дело» и предназначена для самостоятельного углубленного изучения. Издание предназначено студентам старших курсов медицинских вузов, а также может представлять интерес для ординаторов, аспирантов, врачей-терапевтов, врачей общей практики, пульмонологов и врачей первичного звена других специальностей, проходящих профессиональную переподготовку.

Рекомендовано центральным Координационным методическим советом ФГАОУ ВО РНИМУ им. Н.И. Пирогова Минздрава России в качестве учебного пособия для использования в образовательном процессе образовательных организаций, реализующих программы высшего образования по специальности 31.05.01 «Лечебное дело» для студентов медицинских вузов, ординаторов, аспирантов и врачей первичного звена.

Готовятся к печати

Стрижаков А.Н., Игнатко И.В., Родионова А.М., Белоцерковцева Л.Д.

Пороки и малые аномалии развития сердца, аритмии / А.Н. Стрижаков, И.В. Игнатко, А.М. Родионова, Л.Д. Белоцерковцева. — М.: ГЭОТАР-Медиа, 2022. — Ор. 64 с. Обложка. Выход из печати — 3 квартал 2021 г.

Волкова Н.И., Джериева И.С., Зибарев А.Л., Сорокина Ю.А., Давиденко И.Ю., Решетников И.Б.

Электрокардиография / Н.И. Волкова, И.С. Джериева, А.Л. Зибарев [и др.]. — М.: ГЭОТАР-Медиа, 2022. — Ор. 128 с. Обложка. Выход из печати — 3 квартал 2021 г.

Ходорович Н.А., Шкробнева И.И.

Заболевания пищеварительного тракта: патогенез и фармакотерапия / Н.А. Ходорович, И.И. Шкробнева. — М.: ГЭОТАР-Медиа, 2022. — Ор. 176 с. Обложка. Выход из печати — 3 квартал 2021 г.

Абдульянов И.В., Маянская С.Д., Володюхин М.Ю. и др.

Инструментальная диагностика сердечной патологии: учеб. пособие / И.В. Абдульянов, С.Д. Маянская, М.Ю. Володюхин [и др.]. — М.: ГЭОТАР-Медиа, 2022. — Ор. 196 с. Обложка. Выход из печати — 3 квартал 2021 г.

Eds V.S. Moiseev, A.I. Martynov, N.A. Mukhin

Textbook of internal diseases: textbook: in 2 vol. = Внутренние болезни: учебник на англ. яз.: в 2 т. / eds V.S. Moiseev, A.I. Martynov, N.A. Mukhin. — Vol. 1. — М.: GEOTAR-Media, 2022. — 688 с. Переплет. Выход из печати — 4 квартал 2021 г.

Eds V.S. Moiseev, A.I. Martynov, N.A. Mukhin

Textbook of internal diseases: textbook: in 2 vol. = Внутренние болезни: учебник на англ. яз.: в 2 т. / eds V.S. Moiseev, A.I. Martynov, N.A. Mukhin. — Vol. 2. — М.: GEOTAR-Media, 2022. — 624 с. Переплет. Выход из печати — 4 квартал 2021 г.

1.11

Гигиена

1.11.001



Архангельский В.И. и др.; под ред. П.И. Мельниченко
Гигиена: учебник / В.И. Архангельский [и др.]; под ред. П.И. Мельниченко. — М.: ГЭОТАР-Медиа, 2014. — 656 с.: ил.
Q0125751

В учебнике дана характеристика современного состояния науки, показано развитие гигиены на разных исторических этапах, рассмотрены проблемы гигиенического значения окружающей среды и экологии человека. Основное внимание уделено здоровью, алгоритму гигиенической диагностики, позволяющей установить изменения в состоянии здоровья человека на донозологическом (предпатологическом) уровне, а также информации об административно-правовых формах контроля профилактических мероприятий и системы охраны здоровья каждого человека. Учебник подготовлен с учетом требований федерального государственного образовательного стандарта 3-го поколения и в соответствии с примерной учебной программой по дисциплине «Гигиена», утвержденной Министерством образования и науки Российской Федерации. Рекомендован студентам медицинских вузов и факультетов университетов, обучающимся по специальности 060101.65 «Лечебное дело».

Рекомендовано ГБОУ ВПО «Первый Московский государственный медицинский университет им. И.М. Сеченова» в качестве учебника для студентов учреждений высшего профессионального образования, обучающихся по специальности 060101.65 «Лечебное дело» дисциплины «Гигиена».

1.11.002



Королев А.А., Никитенко Е.И.
Гигиена питания. Руководство к практическим занятиям: учеб. пособие / А.А. Королев, Е.И. Никитенко. — М.: ГЭОТАР-Медиа, 2019. — 272 с.: ил.
NF0012072

В руководстве к практическим занятиям содержится учебный материал, необходимый для формирования практических умений врача по гигиене питания. Включены разделы, посвященные рациональному питанию и оценке состояния питания, гигиеническому контролю питания различных групп населения, профилактике алиментарно-зависимых неинфекционных заболеваний, организации государственного санитарно-эпидемиологического надзора за пищевыми объектами, гигиеническому контролю качества пищевой продукции и профилактике пищевых отрав-

1.11.005



*Мельниченко П.И., Архангельский В.И.,
Ермакова Н.А. и др.; под ред. П.И. Мельниченко*
**Общая гигиена, социально-гигиенический
мониторинг. Руководство к практическим
занятиям: учеб. пособие / П.И. Мельниченко,
В.И. Архангельский, Н.А. Ермакова [и др.];
под ред. П.И. Мельниченко. — М.: ГЭОТАР-
Медиа, 2020. — 160 с.**

NF0017184

Учебное пособие подготовлено коллективом кафедры общей гигиены Первого Московского государственного медицинского университета им. И.М. Сеченова с учетом современного санитарного законодательства и нормативно-методических документов: Федерального закона «О санитарно-эпидемиологическом благополучии населения», Положения о санитарно-гигиеническом мониторинге, утвержденного Постановлением Правительства РФ, а также ГОСТов, СанПиНов в области профилактического мониторинга. В издании представлены основные нормативно-правовые документы, регламентирующие ведение социально-гигиенического мониторинга. Рассмотрены основные цели и задачи социально-гигиенического мониторинга, пути и методы их реализации (сбор, обработка, систематизация информации, выявление причинно-следственных связей, оценка риска, подготовка управленческих решений и программно-аппаратное обеспечение). Учебное пособие соответствует требованиям федеральных государственных образовательных стандартов и предназначено студентам, обучающимся по программам высшего профессионального образования по специальности 32.05.01 «Медико-профилактическое дело» по дисциплине «Общая гигиена, социально-гигиенический мониторинг».

1.11.006



Дрожжина Н.А., Фомина А.В., Кича Д.И.
**Общая гигиена. Руководство
к лабораторным занятиям: учеб. пособие /
Н.А. Дрожжина, А.В. Фомина, Д.И. Кича. —
М.: ГЭОТАР-Медиа, 2015. — 288 с.: ил.**

Q0128066

В учебном пособии изложены основные методы гигиенических исследований воздушной среды и воды, рассматриваются методы гигиенической оценки адекватности питания, вопросы гигиены труда и частной гигиены, касающиеся профиля работы провизоров. Каждой теме лабораторных занятий предшествует теоретическое вступление. Приводятся примеры решения ситуационных задач и расчетов различных показателей, которые необходимы для получения практических навыков при гигиенической оценке факторов окружающей среды. Предназначено для студентов медицинских вузов.

Рекомендовано Учебно-методическим объединением по медицинскому и фармацевтическому образованию вузов России в качестве учебного пособия для студентов, обучающихся по специальности 060108 «Фармация».

1.11.007



Кучма В.Р.
**Гигиена детей и подростков: учебник /
В.Р. Кучма. — 3-е изд., доп. — М.: ГЭОТАР-
Медиа, 2020. — 528 с.: ил.**

NF0017680

В учебнике даны современные представления о формировании здорового образа жизни детей и подростков, физиолого-гигиенические основы различных видов деятельности детей, освещены вопросы рационального питания детей, гигиенические требования к предметам детского обихода, гигиенические принципы архитектурно-планировочных решений и эксплуатации учреждений для детей и подростков, подходы к организации гигиенического воспитания, медицинское и санитарно-эпидемиологическое обеспечение детей и подростков. Предназначен студентам медицинских вузов.

1.11.003



Под ред. Н.Ф. Измерова, В.Ф. Кириллова
**Гигиена труда: учебник / под ред.
Н.Ф. Измерова, В.Ф. Кириллова. —
2-е изд., перераб. и доп. — М.: ГЭОТАР-
Медиа, 2016. — 480 с.: ил.**

Q0129773

Учебник соответствует современному стандарту обучения студентов. Содержит сведения о производственных факторах, влияющих на здоровье трудящихся: характере трудовой деятельности, тяжести и напряженности труда, вредных и опасных факторах среды. Представлены современные теоретические положения гигиенического нормирования, социально-гигиенического мониторинга, обобщены данные по медицинской профилактике и реабилитации на производстве, содержанию и методам работы специалистов в области гигиены труда. Учебник предназначен студентам медико-профилактических факультетов медицинских вузов, а также специалистам, работающим в области охраны труда и социального страхования, слушателям курсов «Безопасность жизнедеятельности».

Рекомендовано ГБОУ ВПО «Первый Московский государственный медицинский университет им. И.М. Сеченова» в качестве учебника для студентов образовательных учреждений высшего профессионального образования, обучающихся по специальности 32.05.01 «Медико-профилактическое дело» по дисциплине «Гигиена труда».

1.11.004



Большаков А.М.
**Общая гигиена: учебник /
А.М. Большаков. — 3-е изд., перераб.
и доп. — М.: ГЭОТАР-Медиа, 2016. —
432 с.: ил.**

Q0129651

В учебнике рассмотрены важнейшие гигиенические аспекты физических, химических, биологических и социальных факторов окружающей среды. Значительное место в учебнике занимают вопросы частной гигиены, непосредственно касающиеся профиля работы провизора. Подробно изложен материал по гигиене аптечных учреждений и предприятий фармацевтической промышленности и проведению гигиенического образования и воспитания. Учебник соответствует федеральному государственному образовательному стандарту высшего профессионального образования по специальности 060301.65 «Фармация» и образовательной программе по этой специальности. Предназначен для студентов фармацевтических вузов и фармацевтических факультетов медицинских вузов.

Рекомендовано ГБОУ ВПО «Первый Московский государственный медицинский университет им. И.М. Сеченова» в качестве учебника для студентов учреждений высшего профессионального образования, обучающихся по специальности 060301.65 «Фармация» по дисциплине «Общая гигиена».

часть
1

ГИГИЕНА

Рекомендовано Координационным советом по области образования «Здравоохранение и медицинские науки» в качестве учебника для использования в образовательных учреждениях, реализующих основные профессиональные образовательные программы высшего образования уровня специалитета по направлениям подготовки 31.05.02 «Педиатрия», 32.05.01 «Медико-профилактическое дело».

1.11.008



Под ред. В.Р. Кучмы

Гигиена детей и подростков: руководство к практическим занятиям: учеб. пособие / под ред. В.Р. Кучмы. — М.: ГЭОТАР-Медиа, 2015. — 560 с.

Q0128626

В руководстве к практическим занятиям представлены современные методы контроля и управления санитарно-эпидемиологическим благополучием детей и подростков. Уделено внимание методам изучения состояния здоровья детей и подростков, их физиологического развития. Описаны методы изучения режима дня, питания, организации учебного, трудового процесса и физического воспитания в детских учреждениях. Отдельная глава посвящена деятельности Роспотребнадзора по обеспечению санэпидблагополучия детей и подростков. Пособие содержит тестовые задания для контроля знаний студентов, а также обширный справочный материал в приложении. Предназначено для студентов медико-профилактических факультетов высших медицинских учебных заведений.

Рекомендовано ГОУ ВПО «Московская медицинская академия им. И.М. Сеченова» в качестве учебного пособия для студентов учреждений высшего профессионального образования, обучающихся по специальности 060104.65 «Медико-профилактическое дело» по дисциплине «Гигиена детей и подростков».

1.11.009



Калишев М.Г. и др.

Сборник заданий по общей гигиене: учеб.-метод. пособие / М.Г. Калишев [и др.]. — М.: Литтерра, 2016. — 224 с.: ил.

NF0000319

Учебно-методическое пособие разработано авторским коллективом кафедры гигиены питания, общей гигиены и экологии Карагандинского государственного медицинского университета в соответствии с содержанием основных разделов учебной программы по дисциплине «Общая гигиена». Оно состоит из девяти разделов и может использоваться при выполнении всех видов учебной деятельности и служить для повышения эффективности теоретической подготовки и формирования практических навыков по вопросам гигиены. Пособие предназначено для студентов медицинских вузов и колледжей всех специальностей, в программе обучения которых имеются дисциплины профилактического направления.

1.11.010



Мельниченко П.И., Попов В.И., Стёпкин Ю.И.

Социально-гигиенический мониторинг: учеб. пособие / П.И. Мельниченко, В.И. Попов, Ю.И. Стёпкин. — М.: ГЭОТАР-Медиа, 2017. — 144 с.

NF0004250

Учебное пособие составлено в соответствии с требованиями ФГОС по специальности 32.05.01 «Медико-профилактическое дело». В нем приведены краткие теоретические сведения по соответствующим темам, а также справочный и контролирующий материал. Издание предназначено для студентов медико-профилактических факультетов медицинских вузов.

Рекомендовано ФГАУ «Федеральный институт развития образования» в качестве учебного пособия для использования в учебном процессе образовательных организаций, реализующих программы высшего образования по специальности 32.05.01 «Медико-профилактическое дело».

1.11.011



Архангельский В.И.

Военная гигиена. Руководство к практическим занятиям: учеб. пособие / В.И. Архангельский. — 2-е изд., испр. и перераб. — М.: ГЭОТАР-Медиа, 2020. — 512 с.: ил.

NF0015415

Военная гигиена — самостоятельная отрасль гигиенической науки со специфическим содержанием и особыми, присущими ей методами. Научно-технический прогресс в военном деле резко изменил характер военного труда, повысив значимость человека в реализации боевой эффективности военной техники и усложнив условия боевой деятельности. Военная служба в настоящее время характеризуется повышенным информационным наполнением, высокими физическими нагрузками и психоэмоциональным напряжением. Второе издание учебного пособия обновлено и переработано с учетом современных тенденций. Темы практических занятий соответствуют рекомендациям официальных документов (ГОСТ, СанПиН, нормативы, правила, инструкции). Руководство к практическим занятиям предназначено студентам медико-профилактических, лечебных факультетов медицинских вузов, учебных военных центров, а также поможет в работе войсковым врачам и врачам-экспертам гигиенических отделов центров гигиены и эпидемиологии.

Рекомендовано Координационным советом по области образования «Здравоохранение и медицинские науки» в качестве учебного пособия для использования в образовательных учреждениях, реализующих основные профессиональные образовательные программы высшего образования уровня специалитета по учебной дисциплине «Военная гигиена».

1.11.012



Ильин Л.А., Коренков И.П., Наркевич Б.Я.

Радиационная гигиена: учебник / Л.А. Ильин, И.П. Коренков, Б.Я. Наркевич. — 5-е изд., перераб. и доп. — М.: ГЭОТАР-Медиа, 2017. — 416 с.: ил.

NF0004800

В учебнике представлены теоретические основы радиационной гигиены, основы радиационной физики и дозиметрии ионизирующего излучения, освещены вопросы радиобиологии, влияния разных доз излучения на организм человека и на биоту. Рассмотрена регламентация радиационного действия на персонал, население и окружающую среду, в том числе требования ограничения медицинского облучения и облучения населения при радиационных авариях. Особое внимание уделено гигиене труда при использовании источников ионизирующего излучения в промышленности, в медицинской радиологии и на предприятиях ядерно-топливного цикла, в том числе при выведении их из эксплуатации. Подробно изложены основы радиационной защиты населения от фонового, техногенного и медицинского облучения и технологии обращения с радиоактивными отходами. В большом разделе учебника проанализированы последствия радиационных аварий, особенно на Чернобыльской АЭС и АЭС «Фукусима-1». Изложены научные и правовые основы радиационной защиты персонала и населения, организации системы радиационно-гигиенического контроля. Для специалистов, получающих последипломное образование по радиационной гигиене, в электронном приложении к учебнику приведен комплекс тестовых заданий с программными ответами на вопросы и дан исчерпывающий список действующей нормативной документации. Учебник предназначен для студентов медицинских вузов, обучающихся по специальности «Медико-профилактическое дело», полезен для обучающихся по курсу «Безопасность жизнедеятельности» и специалистов, работающих с ионизирующим излучением.

Рекомендовано ФГАУ «Федеральный институт развития образования» в качестве учебника для использования в образовательном процессе образовательных учреждений, реализующих программы высшего образования по специальности 32.05.01 «Медико-профилактическое дело».

1.11.013

Архангельский В.И., Коренков И.П.
Радиационная гигиена. Руководство к практическим занятиям: учеб. пособие / В.И. Архангельский, И.П. Коренков. — 2-е изд., испр. и доп. — М.: ГЭОТАР-Медиа, 2020. — 368 с.



NF0014800

Учебное пособие составлено с учетом современных принципов регламентирования ионизирующих излучений, в нем представлены новые данные из «Норм радиационной безопасности» (НРБ-99/2009), «Основных санитарных правил обеспечения радиационной безопасности» (ОСПОРБ-99/2010), «Гигиенических требований к устройству и эксплуатации рентгеновских кабин, аппаратов и проведению рентгенологических исследований» и др. Издание предназначено студентам лечебных, медико-профилактических, стоматологических, педиатрических факультетов медицинских вузов, факультетов военного обучения, а также может быть полезно врачам отделов радиационной гигиены центров гигиены и эпидемиологии, радиобиологам, радиологам, рентгенологам, работникам служб радиационной безопасности и специалистам, интересующимся действием источников ионизирующих излучений на организм человека.

Рекомендовано Координационным советом по области образования «Здравоохранение и медицинские науки» в качестве учебного пособия для использования в образовательных учреждениях, реализующих основные профессиональные образовательные программы высшего уровня специалитета, содержащие учебную дисциплину «Радиационная гигиена».

1.11.014

Ed. P.I. Melnichenko
Hygiene: textbook = Гигиена: учебник на англ. яз. / ed. P.I. Melnichenko. — М.: GEOTAR-Media, 2021. — 512 p.: il.




NF0018537

The textbook represents the characteristics of the current status of the science, demonstrates the evolution of hygiene at various historical stages, and considers the problems of hygienic significance, environment, and human ecology. Much attention is paid to health, algorithm of hygienic diagnostics which allows to detect changes in the human health status at the donozological (pre-pathological) level, as well as in the information on the administrative and legal forms of control over prophylactic arrangements and the health security system for each person. The textbook is intended for students of medical higher educational institutions and university departments majoring in General Medicine, Dentistry and Pharmacy.

Рекомендовано ФГАУ ВО «Первый Московский государственный медицинский университет им. И.М. Сеченова» в качестве учебника для студентов учреждений высшего профессионального образования, обучающихся по специальности 31.05.01 (060101.65) «Лечебное дело» по дисциплине «Гигиена».

1.11.015

Shashina E.A., Makarova V.V.
Educational and methodological textbook for practical classes on hygiene: tutorial = Учебно-методическое пособие для занятий по гигиене: учеб. пособие на англ. яз. / E.A. Shashina, V.V. Makarova. — М.: GEOTAR-Media, 2020. — 208 p.: il.



NF0014632

This textbook is devoted to the assessment principles of various environmental factors, as well as the body's response to their effects. A large number of tasks helps to master the practical skills of hygienic diagnostics, which are the basis for the formation of doctor professional competencies of any specialty. The textbook is for students of the medical, stomatological and pharmacy faculties of Medical University, studying in English.

Рекомендовано Координационным советом по области образования «Здравоохранение и медицинские науки» в качестве учебного пособия для использования в образовательных учреждениях, реализующих основные профессиональные образовательные программы высшего образования уровня специалитета по направлениям подготовки 31.05.01 «Лечебное дело», 33.05.01 «Фармация», 31.05.03 «Стоматология».

Готовятся к печати

Митрохин О.В., Архангельский В.И. и др.
Общая гигиена. Руководство к практическим занятиям / О.В. Митрохин, В.И. Архангельский. — М.: ГЭОТАР-Медиа, 2022. — Ор. 112 с. Обложка. Выход из печати — 4 квартал 2021 г.

1.12

Гистология, эмбриология, цитология

1.12.001

Афанасьев Ю.И., Алешин Б.В., Барсуков Н.П. и др.; под ред. Ю.И. Афанасьева, Н.А. Юриной
Гистология, эмбриология, цитология: учебник / Ю.И. Афанасьев, Б.В. Алешин, Н.П. Барсуков [и др.]; под ред. Ю.И. Афанасьева, Н.А. Юриной. — 7-е изд., перераб. и доп. — М.: ГЭОТАР-Медиа, 2021. — 832 с.: ил.



NF0019580

В издании представлены основные сведения по цитологии, учение о тканях и органах, описаны последовательные стадии и критические периоды развития человека. Рассмотрены современные данные о регенерации и реактивных изменениях тканей и органов. Материал изложен с гистогенетических позиций с учетом возрастных изменений тканей и органов. Учебник предназначен студентам медицинских вузов, а также может представлять интерес для врачей-интернов, ординаторов, аспирантов, преподавателей.

Рекомендовано ФГАУ ВО «Первый Московский государственный медицинский университет им. И.М. Сеченова» в качестве учебника для студентов учреждений высшего профессионального образования, обучающихся по специальностям 31.05.01 «Лечебное дело», 32.05.01 «Медико-профилактическое дело», 31.05.02 «Педиатрия» по дисциплине «Гистология, эмбриология, цитология».

1.12.002

Данилов Р.К., Боровая Т.Г.
Гистология, эмбриология, цитология: учебник / Р.К. Данилов, Т.Г. Боровая. — М.: ГЭОТАР-Медиа, 2020. — 528 с.: ил.



NF0015380

В учебнике изложены современные представления о строении клетки и цитофизиологии, развитии, строении, возрастных изменениях всех тканей и органов человека. Рассмотрены последовательные стадии и критические периоды развития человека. Наряду с фундаментальными проблемами большое внимание уделено прикладным медицинским аспектам гистологии. Отражены вопросы реактивности и регенерации тканей при действии экстремальных факторов среды, в том числе огнестрельного снаряда, которые не потеряли свою актуальность в связи с локальными конфликтами и распространением оружия среди населения. Наиболее сложно организованные гистологические структуры и биологические процессы иллюстрированы рисунками, светооптическими и электронными микрофотографиями и схемами. Учебник предназначен студентам медицинских университетов, курсантам и иностранным военнослужащим, обучающимся по специальностям 31.05.01 «Лечебное дело», 31.05.02 «Педиатрия», 31.05.03 «Стоматология», 32.05.01 «Медико-профилактическое дело», а также преподавателям, аспирантам и врачам-лаборантам.

Рекомендовано ФГАУ «Федеральный институт развития образования» в качестве учебника для использования в образовательном процессе образовательных организаций, реализующих программы высшего образования по специальностям 31.05.01 «Лечебное дело», 31.05.02 «Педиатрия», 31.05.03 «Стоматология», 32.05.01 «Медико-профилактическое дело».

1.12.003



Бойчук Н.В. и др.;
под ред. Э.Г. Улумбекова, Ю.А. Чельшева
Гистология, эмбриология, цитология: учебник / Н.В. Бойчук [и др.]; под ред. Э.Г. Улумбекова, Ю.А. Чельшева. — 4-е изд., перераб. и доп. — М.: ГЭОТАР-Медиа, 2016. — 928 с.: ил.
NF0000900

Четвертое издание учебника переработано и дополнено в соответствии с учебными программами медицинских вузов по гистологии, эмбриологии и цитологии. Оно содержит 16 глав, включающих основные понятия дисциплины, их расшифровку и клинические детали, более 400 иллюстраций, а также контрольные вопросы и тестовый экзамен, материалы которых доступны в сетевом файле. Учебник предназначен для студентов медицинских вузов.

Рекомендовано ГБОУ ВПО «Первый Московский государственный медицинский университет им. И.М. Сеченова» в качестве учебника для студентов образовательных организаций высшего профессионального образования, обучающихся по направлениям подготовки «Лечебное дело», «Педиатрия», «Медико-профилактическое дело» по дисциплине «Гистология, цитология, эмбриология».

1.12.004



Виноградов С.Ю., Диндяев С.В.,
Криштоп В.В. и др.
Гистология. Схемы, таблицы и ситуационные задачи по частной гистологии человека: учеб. пособие / С.Ю. Виноградов, С.В. Диндяев, В.В. Криштоп [и др.]. — М.: ГЭОТАР-Медиа, 2012. — 184 с.: ил.
Q0121007

Учебное пособие содержит базовый материал по частной гистологии, который представлен в краткой форме в виде схем и таблиц. В соответствии с действующей программой для медицинских вузов в данном издании последовательно излагаются все темы указанного курса дисциплины. Каждый раздел содержит схемы и таблицы, включающие вопросы эмбрионального происхождения, строения и функций органов рассматриваемой системы. В конце пособия представлены ситуационные задачи, имеющие медицинскую направленность. Предназначено студентам, изучающим гистологию на младших курсах медицинских вузов, старшекурсникам в плане повторения материала и подготовки к элективным занятиям, а также ординаторам и аспирантам.

Гриф Минобрнауки России.

1.12.005



Бойчук Н.В., Исламов Р.Р., Кузнецов С.Л.,
Чельшев Ю.А.
Гистология. Атлас для практических занятий: учеб. пособие / Н.В. Бойчук, Р.Р. Исламов, С.Л. Кузнецов, Ю.А. Чельшев. — М.: ГЭОТАР-Медиа, 2014. — 160 с.: ил.
Q0123960

Учебное пособие предназначено для работы студентов с гистологическими микропрепаратами на практических занятиях. Атлас представляет собой сочетание краткого теоретического материала с классическими описаниями гистологических структур. В каждой главе в качестве иллюстраций к изучаемым препаратам представлены рисунки и схемы, поясняющие гистологическую структуру, наблюдаемую студентом под микроскопом. Атлас составлен в соответствии с государственным образовательным стандартом

высшего профессионального образования и учебной программой по дисциплине «Гистология, цитология и эмбриология».

Гриф УМО по медицинскому и фармацевтическому образованию вузов России.

1.12.006



Под ред. С.Л. Кузнецова, Ю.А. Чельшева
Гистология. Комплексные тесты: ответы и пояснения / под ред. С.Л. Кузнецова, Ю.А. Чельшева. — М.: ГЭОТАР-Медиа, 2014. — 288 с.: ил.
Q0124104

Тестовые задания по курсам гистологии, эмбриологии и цитологии содержат 765 вопросов по 20 темам. К каждому вопросу даны ответы и пояснения. Задания могут быть использованы для самостоятельной подготовки студентов и для контроля знаний на практических занятиях. Пособие предназначено для студентов медицинских вузов.

1.12.007



Самусев Р.П., Смирнов А.В.; под ред. Р.П. Самусева
Атлас по цитологии, гистологии и эмбриологии: учеб. пособие / Р.П. Самусев, А.В. Смирнов; под ред. Р.П. Самусева. — 3-е изд. — М.: ГЭОТАР-Медиа; Мир и Образование, 2020. — 400 с.: ил.
NF0015321

В учебном пособии в наглядной лаконичной форме дано систематизированное описание морфологических структур по цитологии, гистологии и эмбриологии в соответствии с учебной программой по этому предмету. Вместе с тем краткое изложение материала отражает современные представления по микроморфологии органов и систем человеческого тела. Атлас предназначен студентам высших медицинских учебных заведений, а также может быть использован аспирантами, научными работниками и преподавателями в области биологических и медицинских наук.

1.12.008



Гемонов В.В., Лаврова Э.Н.;
под ред. С.Л. Кузнецова
Гистология, цитология и эмбриология: атлас: учеб. пособие / В.В. Гемонов, Э.А. Лаврова; под ред. С.Л. Кузнецова. — М.: ГЭОТАР-Медиа, 2013. — 168 с.: ил.
Q0123129

Учебное пособие составлено в соответствии с программой курса и предназначено студентам медицинских вузов стоматологического факультета. Также может быть использовано при послевузовском образовании клиническими ординаторами, аспирантами, практикующими врачами-стоматологами и гистологами.

Рекомендовано Учебно-методическим объединением по медицинскому и фармацевтическому образованию вузов России в качестве учебного пособия для студентов, обучающихся по специальности 060201.65 «Стоматология».

1.12.009



Баннин В.В.
Цитология. Функциональная ультраструктура клетки. Атлас: учеб. пособие / В.В. Баннин. — М.: ГЭОТАР-Медиа, 2016. — 264 с.: ил.
NF0000793

Полноценное образование врача невозможно без понимания молекулярно-биологических процессов, происходящих в клетке и за ее пределами. Тем более важными являются представления о тех структурных основаниях, том клеточном пространстве, где «работают» эти процессы. Цель атласа — помочь студентам в практическом освоении

материала лекций и практических занятий при изучении курса гистологии, цитологии и эмбриологии. Основу атласа составляют оригинальные электронно-микроскопические иллюстрации, отражающие основные (базовые) функции клетки, знание которых необходимо для изучения гистологии. Иллюстрации снабжены развернутыми подписями, в максимальной степени раскрывающими смысл термина «функциональная ультраструктура». Все термины в книге приведены в соответствии с последней редакцией гистологической терминологии. Дано описание современных методов электронно-микроскопического исследования. Атлас предназначен студентам и преподавателям медицинских и ветеринарных вузов и может быть полезен врачам-интернам, ординаторам, аспирантам и врачам различных специальностей.

Рекомендовано ФГАУ «Федеральный институт развития образования» в качестве учебного пособия для использования в учебном процессе образовательных организаций, реализующих программы высшего образования по специальностям 31.05.01 «Лечебное дело», 31.05.02 «Педиатрия», 32.05.01 «Медико-профилактическое дело».

1.12.010

Банин В.В., Белоусова Т.А., Быков В.Л. и др.;
под ред. В.В. Банина, В.Л. Быкова
Terminologia Histologica. Международные термины по цитологии и гистологии человека с официальным списком русских эквивалентов: справочное пособие / В.В. Банин, Т.А. Белоусова, В.Л. Быков и др.; под ред. В.В. Банина, В.Л. Быкова. — М.: ГЭОТАР-Медиа, 2009. — 272 с.



Q0110727

Справочное пособие содержит полный список международных цитологических и гистологических терминов (Terminologia Histologica. International terms for human cytology and histology. — Wolters Kluwer Lippincott Williams&Wilkins, 2008), подготовленный Федеративным международным комитетом по анатомической терминологии (FICAT) и рекомендованный для использования во всем мире. В настоящем издании представлены термины на трех языках — латинском, русском и английском. Над созданием русских эквивалентов терминологии работали коллектив авторов, членов Российской гистологической номенклатурной комиссии. Это ведущие ученые-гистологи России, заведующие кафедрами, профессора и члены-корреспонденты РАМН. Данное пособие является официальным изданием гистологической терминологии, предназначенным для русскоязычных читателей. Адресовано всем специалистам-медикам, преподавателям вузов и средних учебных заведений, научным сотрудникам, аспирантам и студентам, которые в своей работе (преподавании, подготовке учебных руководств, учебных пособий, публикаций и диссертаций) испытывают необходимость в использовании правильных, принятых международным сообществом цитологических и гистологических терминов.

1.12.011

Под ред. Л.Л. Колесникова, Н.Н. Шевлюка,
Л.М. Ерофеевой
Terminologia Embryologica. Международные термины по эмбриологии человека с официальным списком русских эквивалентов / под ред. Л.Л. Колесникова, Н.Н. Шевлюка, Л.М. Ерофеевой. — М.: ГЭОТАР-Медиа, 2014.



Q0125562

Справочное пособие содержит полный список эмбриологических терминов (Terminologia Embryologica, International Embryological Terminology. Stuttgart-New York: Thieme, 2013), подготовленный Федеративной международной программой по анатомической терминологии (FIPAT) и рекомендованный для использования во всем мире. В настоящем издании представлены термины на трёх языках: латинском, русском и английском. Над созданием русских эквивалентов терминологии работали коллектив авторов — членов Российской эмбриологической номенклатурной комиссии. Это ведущие учёные-эмбриологи России, заведующие кафедрами, профессора и члены РАМН. Данное пособие является официальным изданием эмбриологической терминологии, адресо-

ванным для русскоязычных читателей. Предназначено всем специалистам-медикам, преподавателям вузов и средних учебных заведений, научным сотрудникам, аспирантам и студентам, которые в своей работе (преподавании, подготовке учебников, руководств, учебных пособий, публикаций и диссертаций) испытывают необходимость в использовании правильных, принятых международным сообществом эмбриологических терминов.

1.12.012

Гемонов В.В., Лаврова Э.Н., Фалин Л.И.
Гистология и эмбриология органов полости рта и зубов: учеб. пособие / В.В. Гемонов, Э.Н. Лаврова, Л.И. Фалин. — М.: ГЭОТАР-Медиа, 2019. — 320 с.: ил.
NF0013946



Учебное пособие включает теоретическую часть по эмбриологии и гистологии органов полости рта и зубов, атлас, практикум, контрольно-обучающие материалы (примеры) с контрольными вопросами, тестовыми заданиями и ситуационными задачами. Также в состав пособия входит краткий словарь-справочник. Издание предназначено студентам медицинских вузов, обучающимся по специальности «Стоматология» по дисциплине «Гистология, эмбриология, цитология — гистология и эмбриология полости рта». Пособие также может быть полезно аспирантам, клиническим ординаторам, практикующим врачам-стоматологам и гистологам.

Рекомендовано ФГАУ «Федеральный институт развития образования» в качестве учебного пособия для студентов учреждений высшего профессионального образования, обучающихся по специальности 31.05.03 «Стоматология» по дисциплине «Гистология, эмбриология, цитология — гистология и эмбриология полости рта».

1.12.013

Самусев Р.П., Смирнов А.В.
Атлас по гистологии и гистопатологии: учеб. пособие / Р.П. Самусев, А.В. Смирнов. — М.: ГЭОТАР-Медиа, 2021. — 624 с.: ил.
NF0020474



В учебном пособии в наглядной и лаконичной форме в сравнительном аспекте продемонстрировано микроскопическое строение органов и тканей человека и лабораторных животных в норме и при различных патологических процессах. Изложение теоретического материала и подбор микрофотограмм осуществлены в соответствии с утвержденными программами для изучения гистологии, цитологии, эмбриологии, патологической анатомии, патологии и других дисциплин при обучении студентов медицинских и биологических вузов. Атлас предназначен студентам высших медицинских учебных заведений лечебного, педиатрического, стоматологического, фармацевтического, медико-биологического и медико-профилактического факультетов. Он также будет полезен при постдипломной подготовке врачей в клинической ординатуре по специальности «Патологическая анатомия».

1.12.014

Данилов Р.К.
Гистология, эмбриология, цитология. Атлас-справочник: учеб. пособие / Р.К. Данилов. — М.: ГЭОТАР-Медиа, 2021. — 432 с.: ил.
NF0020398



Учебное пособие предназначено для самостоятельного изучения структурно-функциональной организации клеток, тканей и органов позвоночных и человека и соответствует разделу курса гистологии вуза по программе специалитета. Рисунки с препаратов, электронных микрофотографий, а также электронные и светооптические микрофотографии гистологических препаратов сопровождаются кратким изложением теоретических основ гистологии. Пособие включает словарь терминов и иноязычных слов для облегчения усвоения учебного материала. Иллюстрации атласа (более 250 схем и 400 светооптических и электронно-микроскопических фотографий гистологических препаратов) можно использовать для создания собственных рабочих тетрадей обучающегося по те-

мам. При изучении клинических дисциплин рабочие тетради могут служить справочником по теоретической (морфологической) части конкретной клинической темы. Атлас предназначен студентам медицинских университетов, курсантам и иностранным военнослужащим, обучающимся по специальностям «Лечебное дело», «Педиатрия», «Стоматология», «Медико-профилактическое дело», а также преподавателям, аспирантам и врачам-лаборантам.

Рекомендовано УМО РАЕ по классическому университетскому и техническому образованию в качестве учебного пособия для студентов высших учебных заведений, обучающихся по специальностям: 31.05.01 «Лечебное дело», 31.05.02 «Педиатрия», 31.05.03 «Стоматология», 32.05.01 «Медико-профилактическое дело».

Готовятся к печати

Долгушин М.В., Васильева Л.С., Малиновская Н.А.

Практическая гистология: гистохимия: учеб. пособие / М.В. Долгушин, Л.С. Васильева, Н.А. Малиновская. — М.: ГЭОТАР-Медиа, 2022. — 96 с. Обложка. Выход из печати — 3 квартал 2021 г.

Daniilov R.K., Borovaya T.G.

Histology, Embryology, Cytology: textbook = Гистология, эмбриология, цитология: учебник на англ. яз. — М.: ГЭОТАР-Медиа, 2022. — 480 р.: ил. Переплет. Выход из печати — 4 квартал 2021 г.

Быков В.Л.

Гистология, цитология и эмбриология. Руководство к практическим занятиям. Атлас: учеб. пособие / В.Л. Быков. — М.: ГЭОТАР-Медиа, 2022. — Ор. 1200 с. Переплет. Выход из печати — 1 квартал 2022 г.


Мешер Э.Л.; пер. с англ. под ред. В.Л. Быкова

Основы гистологии по Жункейре: учебник и атлас / пер. с англ. под ред. В.Л. Быкова. — М.: ГЭОТАР-Медиа, 2022. — Ор. 576 с.: ил. Переплет. Выход из печати — 3 квартал 2022 г.

1.13

Дерматовенерология

1.13.001



Чеботарев В.В., Асхаков М.С.
Дерматовенерология: учебник / В.В. Чеботарев, М.С. Асхаков. — 2-е изд., перераб. и доп. — М.: ГЭОТАР-Медиа, 2020. — 688 с.: ил. NF0016971

Во втором издании учебника на современном уровне изложены все основные разделы кожных и венерических заболеваний, предусмотренные типовой программой для студентов медицинских вузов, обучающихся по специальностям 31.05.01 «Лечебное дело», 31.05.02 «Педиатрия» и 32.05.01 «Медико-профилактическое дело» по дисциплине «Кожные и венерические болезни». Основное внимание уделено клинической картине кожных и венерических заболеваний у взрослых и детей, их этиологии и патогенезу. Впервые в учебнике лечение и профилактика соответствуют Федеральным клиническим рекомендациям Российского общества дерматовенерологов и косметологов. Уникальность учебника состоит в диалоге авторов со студентами, которому способствуют приведенные афоризмы писателей, рисунки художников, обращающие студентов в мир искусства. В данном издании отражена вся гамма цветов и их оттенков (50), позволяющая классически описать морфологические элементы. Также издание проиллюстрировано цветными фотографиями из фонда кафедры. Концепция учебника предполагает не только прочтение материала, но и его осмысление, решение ситуационных задач, способствующих развитию клинического мышления. Приведены также кроссворды, заставляющие студентов возвратиться к прочитанному материалу, а следовательно

но, более глубоко его освоить. Издание предназначено студентам лечебных, педиатрических и медико-профилактических факультетов медицинских вузов.

Рекомендовано ГБОУ ВПО «Первый Московский государственный медицинский университет им. И.М. Сеченова» в качестве учебника для студентов образовательных учреждений высшего профессионального образования, обучающихся по специальностям 31.05.01 «Лечебное дело», 31.05.02 «Педиатрия», 32.05.01 «Медико-профилактическое дело».

1.13.002



Чеботарев В.В. и др.

Дерматовенерология: учебник для стоматологов / В.В. Чеботарев [и др.]. — 2-е изд., перераб. и доп. — М.: ГЭОТАР-Медиа, 2020. — 304 с.: ил. NF0014724

В учебнике, иллюстрированном большим количеством цветных фотографий, на современном уровне изложены различные аспекты кожных и венерических заболеваний, знание которых необходимо врачу-стоматологу. Основное внимание уделено клинической картине этих заболеваний, этиологии и патогенезу. Методики лечения основных заболеваний соответствуют Федеральным клиническим рекомендациям по дерматовенерологии (2016). Все темы представлены в соответствии с типовой программой для студентов стоматологических факультетов медицинских вузов. Издание предназначено студентам стоматологических факультетов медицинских вузов, а также может быть полезно практикующим врачам-стоматологам.

Рекомендовано Координационным советом по области образования «Здравоохранение и медицинские науки» в качестве учебника для использования в образовательных учреждениях, реализующих основные профессиональные образовательные программы высшего образования уровня специалитета по направлению подготовки 31.05.03 «Стоматология».

1.13.003



Под ред. А.В. Самцова, В.В. Барбинова

Дерматовенерология: учебник / под ред. А.В. Самцова, В.В. Барбинова. — 3-е изд., перераб. и доп. — М.: ГЭОТАР-Медиа, 2016. — 432 с.: ил. NF-0000137

Учебник подготовлен в соответствии с государственным стандартом базовых заболеваний. В нем приведены современные данные по анатомии, гистологии и общей патологии кожи, обновлены некоторые классификации и разделы по этиопатогенезу и лечению заболеваний кожи с учетом последних достижений науки. Учебник предназначен студентам медицинских вузов, аспирантам, врачам-дерматовенерологам и косметологам.

Рекомендовано ГБОУ ВПО «Первый Московский государственный медицинский университет им. И.М. Сеченова» в качестве учебника для студентов образовательных учреждений высшего профессионального образования, обучающихся по направлениям подготовки 060101 «Лечебное дело», 060105 «Медико-профилактическое дело», 060201 «Стоматология» по дисциплине «Дерматовенерология».

1.13.004



Асхаков М.С.

Дерматовенерология. Разноразные задания для формирования клинического мышления: учеб. пособие / М.С. Асхаков. — М.: ГЭОТАР-Медиа, 2021. — 160 с. NF0018540

Учебное пособие предназначено для совершенствования уровня профессиональной подготовки в ходе изучения дисциплины «Дерматовенерология». Изложенный в пособии материал основывается на современных требованиях, предусмотренных действующей программой для студентов медицинских вузов лечебного, педиатрического

и стоматологического факультетов, а также ординаторов. Издание содержит более 200 актуальных разноуровневых заданий, задач, кроссвордов по темам изучаемой дисциплины, что позволит преподавателям повысить качество обучения и достаточно полно оценить уровень подготовки обучающихся. Для обеспечения эффективности работы каждая тема пособия имеет ориентировочные основы действия, руководствуясь которыми читатели могут выполнять те или иные задания. Такой подход, будучи основой формирования клинического мышления, даст возможность закрепить теоретические знания, полученные на лекциях, семинарах, практических занятиях и при самостоятельном изучении учебников, монографий или руководств. Учебное пособие может быть использовано не только для аудиторной или внеаудиторной работы студентов и ординаторов, но и для самостоятельной работы слушателей циклов усовершенствования врачей.


Рекомендовано ФГБУ «Федеральный институт развития образования» в качестве учебного пособия для использования в образовательном процессе образовательных организаций, реализующих программы высшего образования по специальностям 31.05.01 «Лечебное дело», 31.05.02 «Педиатрия», 31.05.03 «Стоматология».

1.13.005

Горланов И.А., Заславский Д.В., Куликова С.Ю.,
Леина Л.М., Милявская И.Р., Оловянишников О.В.;
под ред. И.А. Горланова

**Детская дерматовенерология: учебник / под
ред. И.А. Горланова. — М.: ГЭОТАР-Медиа,
2017. — 512 с.: ил.**

NF0003653



В учебнике рассматриваются основные вопросы общей и частной дерматовенерологии. Особое внимание уделяется анатомо-физиологическим особенностям детской кожи и вопросам клинической картины и лечения кожных и венерических заболеваний как у новорожденных, так и у детей старшего возраста. Отдельные главы посвящены наследственным заболеваниям кожи и редким дерматозам, которые чаще встречаются в детском возрасте. Издание предназначено студентам лечебных и педиатрических факультетов медицинских вузов.

Рекомендовано ФГАУ «Федеральный институт развития образования» в качестве учебника для использования в учебном процессе образовательных организаций, реализующих программы высшего образования по специальности 31.05.02 «Педиатрия», 31.05.01 «Лечебное дело».

1.13.006

Кочергин Н.Г., Олисова О.Ю.

**Тропическая дерматология / Н.Г. Кочергин,
О.Ю. Олисова. — М.: ГЭОТАР-Медиа, 2020. —
104 с.: ил.**

NF0017592



Руководство написано авторами, один из которых — профессор Н.Г. Кочергин — несколько лет работал в Западной Африке в качестве врача-дерматолога и преподавателя дерматовенерологии медицинского факультета Конакрийского политехнического университета. Впоследствии он заведовал курсом тропической дерматологии в НИИ медицинской паразитологии и тропической медицины им. Е.И. Марциновского. Необходимость подготовки настоящего издания обусловлена расширением международных связей, в том числе и в сфере медицинского образования, характеризующегося ростом числа иностранных учащихся из стран тропического пояса. Кроме того, современный турист-путешественник все чаще проявляет интерес к экзотическим тропическим странам, что также становится поводом для изучения так называемых дерматозов путешественников, составляющих подчас диагностические и терапевтические проблемы для врачей в странах умеренного климата. Предназначено как для студентов медицинских вузов, слушателей курсов непрерывного медицинского образования, дерматологов и врачей других специальностей, так и для широкого круга читателей, любителей дальних путешествий, подвергающихся риску заражения экзотическими болезнями.

1.13.007

Владимиров В.В.

**Кожные и венерические болезни. Атлас:
учеб. пособие / В.В. Владимиров. —
М.: ГЭОТАР-Медиа, 2016. — 232 с.: ил.**

NF0000163



В атласе изложены краткие сведения об этиологии, патогенезе, клинической картине, дифференциальной диагностике наиболее часто встречающихся кожных и венерических болезней в соответствии с федеральными клиническими рекомендациями по дерматовенерологии. В атлас включены цветные фотографии и схемы, иллюстрирующие материал, излагаемый в курсе преподавания кожных и венерических болезней для студентов медицинских вузов и медицинских училищ. Для удобства восприятия учебного материала кожные и венерические болезни приведены в алфавитном порядке. В издании представлены уникальные авторские фотографии пациентов с типичными клиническими проявлениями и разновидностями кожных и венерических заболеваний. Впервые демонстрируются поражения кожи и слизистых оболочек при ВИЧ-инфекции и СПИДе. Предназначен для студентов высших медицинских учебных заведений, медицинских училищ, врачей дерматовенерологов и врачей других специальностей.

Рекомендовано ГБОУ ВПО «Первый Московский государственный медицинский университет им. И.М. Сеченова» в качестве учебного пособия для студентов учреждений высшего профессионального образования, обучающихся по специальности «Лечебное дело» по дисциплине «Дерматовенерология».

1.13.008

Платонова А.Н., Бакулев А.Л., Утц С.Р.
**Дерматовенерология. Атлас: учеб. пособие /
А.Н. Платонова, А.Л. Бакулев, С.Р. Утц. —
М.: ГЭОТАР-Медиа, 2017. — 136 с.: ил.**

NF0004000



В учебном пособии, предназначенном для самостоятельной работы студентов, представлены современные методологические подходы к диагностике наиболее распространенных дерматозов и инфекций, передаваемых половым путем, сведения о первичных и вторичных морфологических элементах, диагностических симптомах, умениях и навыках, применяемых в дерматовенерологии. Приведены вопросы для заключительного тестового контроля усвоения учебного материала и эталоны ответов. Атлас предназначен для студентов лечебного, педиатрического, медико-профилактического и стоматологического факультетов медицинских вузов.

Рекомендовано ФГАУ «Федеральный институт развития образования» в качестве учебного пособия для использования в учебном процессе образовательных организаций, реализующих программы высшего образования по специальностям 31.05.01 «Лечебное дело», 31.05.02 «Педиатрия», 32.05.01 «Медико-профилактическое дело», 31.05.03 «Стоматология».

1.13.009

Chebotarev V.V., Askhakov M.S.
**Dermatovenereology: textbook =
Дерматовенерология: учебник на англ. яз. /
V.V. Chebotarev, M.S. Askhakov. —
М.: GEOTAR-Media, 2020. — 640 p.: ил.**

NF0016131



This course book discloses a current state of all the main sections of dermatic and sexually transmitted diseases, as provided by the standard curriculum for students of medical higher educational institutions with a specialization in the disciplines 060101 «Medical care» and 060103 «Pediatrics» in the discipline «Dermatovenereology». The primary focus is devoted to the clinical picture of dermatic and sexually transmitted diseases in adults and children, their etiology, pathogenesis, modern methods of treatment and prophylactics. The course book is illustrated with color photos of patients from the resources of the subdepartment. It represents tasks to each chapter, crosswords, which summarize the materials of the chapters. This

часть
1

ДЕРМАТОВЕНЕРОЛОГИЯ

edition is aimed not only at reading the material but its reasoning, solving situational tasks, which contributes to the development of the clinical thinking. The course book is dedicated for training the students of medical higher educational institutions of general medicine and pediatrics departments.

1.14

Детская стоматология

1.14.001



Под ред. *О.О. Янушевича, Л.П. Кисельниковой, О.З. Топольницкого*

Детская стоматология: учебник / под ред. О.О. Янушевича, Л.П. Кисельниковой, О.З. Топольницкого. — М.: ГЭОТАР-Медиа, 2017. — 744 с.: ил.

NF0003141

Разделы учебника соответствуют федерально-му государственному образовательному стандарту высшего профессионального образования по специальности 31.05.03 «Стоматология» и рабочей программе дисциплины «Стоматология детская» 2015 года. В учебнике отражены вопросы диагностики, клинической картины, лечения и профилактики основных стоматологических заболеваниях у детей. Изложены современные взгляды на этиологию и патогенез кариеса, его осложнений. Освещена тактика в отношении лечения заболеваний слизистой оболочки рта, пародонта, пороков развития твердых тканей зубов, а также вопросы оказания стоматологической помощи детям при травме зубов, воспалительных заболеваниях челюстно-лицевой области. Представлены стоматологические аспекты генетических заболеваний в детском возрасте. Согласно современным требованиям в учебник включены тестовые задания, соответствующие разделам дисциплины «Детская стоматология». Текст учебника сопровождается хорошим иллюстративным материалом. Предназначен для студентов стоматологических факультетов медицинских вузов.

Рекомендовано ФГАУ «Федеральный институт развития образования» в качестве учебника для использования в учебном процессе образовательных организаций, реализующих программы высшего образования по специальности 31.05.03 «Стоматология».

1.14.002



Под ред. *Ад.А. Мамедова, Н.А. Генне*
Стоматология детского возраста: учеб. пособие / под ред. Ад.А. Мамедова, Н.А. Генне. — М.: ГЭОТАР-Медиа, 2020. — 184 с.: ил.


NF0014729

В учебном пособии в доступной форме описаны стоматологические заболевания, встречаемые у детей. Представлены последние данные об их частоте и распространенности. На современном уровне рассмотрены вопросы этиологии, патогенеза, клинической картины и диагностики основных стоматологических патологий. Подробно освещены методы и алгоритмы лечения наиболее распространенных стоматологических заболеваний на основе знаний возрастных анатомо-физиологических особенностей развития ребенка в ante- и постнатальном периодах жизни. Изложены основные этапы одонтогенеза и формирования зубочелюстной системы у детей. Описаны anomalies развития и методы их профилактики, большое внимание также уделено комплексному подходу к ведению пациентов с врожденными дефектами челюстно-лицевой области. Приведены сведения о проявлении соматической патологии в полости рта у детей. В издании представлена новейшая информация, необходимая для использования в учебном процессе студентам лечебного, стоматологического и педиатрического факультетов, а также ординаторам различных специальностей.

Рекомендовано Координационным советом по области образования «Здравоохранение и медицинские науки» в качестве учебного пособия для использования в образовательных учреждениях, реализующих основные профессиональные образовательные программы

высшего образования по направлению подготовки специалитета по специальности 31.05.02 «Педиатрия».

1.14.003



Кисельникова Л.П., Зуева Т.Е., Седойкин А.Г., Дроботько Л.Н.

Технологии профилактики и лечения кариеса зубов у детей: учеб. пособие / Л.П. Кисельникова, Т.Е. Зуева, А.Г. Седойкин, Л.Н. Дроботько. — М.: ГЭОТАР-Медиа, 2021. — 184 с.

NF0018825

Учебное пособие содержит современные представления об этиологии, патогенезе, диагностике, профилактике, особенностях лечения кариеса и реставрационных технологиях у детей. Материал изложен системно, последовательно и просто. Информация рублицирована согласно Международной классификации болезней 10-го пересмотра (МКБ-10). Рекомендуется в качестве учебного пособия ординаторам, врачам и слушателям факультетов дополнительного профессионального образования медицинских вузов.

1.14.004



Под ред. *Ад.А. Мамедова*

Пульпиты временных и постоянных несформированных зубов: учеб. пособие / под ред. Ад.А. Мамедова. — М.: ГЭОТАР-Медиа, 2021. — 112 с.: ил.

NF0019591

Учебное пособие содержит материал для освоения студентами теоретических знаний по изучению заболеваний пульпы временных и постоянных несформированных зубов. В книге представлены современные подходы к диагностике заболеваний пульпы у детей, изложены вопросы патогенеза воспаления в тканях пульпы на разных этапах развития зубов. Серьезный акцент сделан на современном алгоритме диагностики пульпита, который значительно упрощает работу врача-стоматолога, повышает качество диагностики заболеваний пульпы. Рассмотрены основные методики лечения. Отражены вопросы выбора и целесообразности использования различных современных пломбирочных материалов и лекарственных средств. Издание предназначено студентам, обучающимся по специальности высшего профессионального образования «Стоматология».

Рекомендовано Координационным советом по области образования «Здравоохранение и медицинские науки» в качестве учебного пособия для использования в образовательных учреждениях, реализующих основные профессиональные образовательные программы высшего образования по направлению подготовки специалитета по специальности 31.05.03 «Стоматология».

1.14.005



Елизарова В.М. и др.

Стоматология детского возраста: учебник: в 3 ч. — 2-е изд., перераб. и доп. / В.М. Елизарова [и др.]. — Ч. 1. Терапия. — М.: ГЭОТАР-Медиа, 2016. — 480 с.: ил.

Q0129153

В учебнике рассмотрены актуальные вопросы диагностики, лечения заболеваний зубочелюстной системы у детей различного возраста, показан комплексный подход к диагностике и лечению детей. В нем представлены основные разделы стоматологии детского возраста: детская терапевтическая стоматология, детская хирургическая стоматология и ортодонтия. Учебник написан в соответствии с учебным планом и программой обучения студентов по стоматологии детского возраста и ортодонтии. Изложены современные методы диагностики и лечения врожденных пороков развития, заболеваний височно-нижнечелюстных суставов, зубов, слизистой оболочки полости рта, а также anomalies и деформаций зубочелюстной системы. Предназначен для студентов стоматологических факультетов медицинских вузов.

Рекомендовано ГБОУ ВПО «Первый Московский государственный медицинский университет им. И.М. Сеченова» в качестве учебника для студентов учреждений высшего профессионального образования, обучающихся по специальности «Стоматология» по дисциплине «Стоматология детского возраста».

1.14.006

Топольницкий О.З. и др.

Стоматология детского возраста: учебник: в 3 ч. / О.З. Топольницкий [и др.]. — Ч. 2. Хирургия. — М.: ГЭОТАР-Медиа, 2016. — 320 с.: ил. Q0128883




В учебнике рассмотрены актуальные вопросы диагностики, лечения заболеваний зубочелюстной системы у детей различного возраста, показан комплексный подход к диагностике и лечению детей. В нем представлены основные разделы стоматологии детского возраста: детская терапевтическая стоматология, детская хирургическая стоматология и ортодонтия. Учебник написан в соответствии с учебным планом и программой обучения студентов по стоматологии детского возраста и ортодонтии. Изложены современные методы диагностики и лечения врожденных пороков развития, заболеваний височно-нижнечелюстных суставов, зубов, слизистой оболочки полости рта, а также аномалий и деформаций зубочелюстной системы. Предназначен для студентов стоматологических факультетов медицинских вузов.

Рекомендовано ГБОУ ВПО «Первый Московский государственный медицинский университет им. И.М. Сеченова» в качестве учебника для студентов учреждений высшего профессионального образования, обучающихся по специальности «Стоматология» по дисциплине «Стоматология детского возраста».

1.14.007

Персин Л.С. и др.

Стоматология детского возраста: учебник: в 3 ч. / Л.С. Персин [и др.]. — Ч. 3. Ортодонтия. — М.: ГЭОТАР-Медиа, 2016. — 240 с.: ил. Q0128884



В учебнике рассмотрены актуальные вопросы диагностики, лечения заболеваний зубочелюстной системы у детей различного возраста, показан комплексный подход к диагностике и лечению детей. В нем представлены основные разделы стоматологии детского возраста: детская терапевтическая стоматология, детская хирургическая стоматология и ортодонтия. Учебник написан в соответствии с учебным планом и программой обучения студентов по стоматологии детского возраста и ортодонтии. Изложены современные методы диагностики и лечения врожденных пороков развития, заболеваний височно-нижнечелюстных суставов, зубов, слизистой оболочки полости рта, а также аномалий и деформаций зубочелюстной системы. Предназначен для студентов стоматологических факультетов медицинских вузов.

Рекомендовано ГБОУ ВПО «Первый Московский государственный медицинский университет им. И.М. Сеченова» в качестве учебника для студентов учреждений высшего профессионального образования, обучающихся по специальности «Стоматология» по дисциплине «Стоматология детского возраста».

1.14.008

Под ред. О.З. Топольницкого, А.П. Гургенадзе

Детская челюстно-лицевая хирургия. Руководство к практическим занятиям / под ред. О.З. Топольницкого, А.П. Гургенадзе. — 2-е изд. — М.: ГЭОТАР-Медиа, 2020. — 168 с.: ил. NF0015863




Руководство написано коллективом сотрудников кафедры детской челюстно-лицевой хирургии Московского государственного медико-стоматологического университета им. А.И. Евдокимова. Авторы обобщили многолетний

опыт преподавания детской хирургической стоматологии и челюстно-лицевой хирургии. Особое внимание уделено психолого-педагогическому принципу для совершенствования клинического мышления и формирования профессиональных знаний у будущего врача-стоматолога. Издание составлено согласно учебной программе по детской челюстно-лицевой хирургии, федеральным государственным образовательным стандартам, учебнику «Стоматология детского возраста. Часть 2. Хирургия» (под ред. О.З. Топольницкого) и учебному плану. Руководство может служить учебным пособием для студентов медицинских вузов, клинических ординаторов, аспирантов.

Рекомендовано ГБОУ ВПО «Первый Московский государственный медицинский университет им. И.М. Сеченова» в качестве учебного пособия для студентов учреждений высшего профессионального образования, обучающихся по специальности «Стоматология» по дисциплине «Детская челюстно-лицевая хирургия».

1.14.009

Под ред. О.З. Топольницкого, А.П. Гургенадзе
Детская челюстно-лицевая хирургия. Клинические ситуационные задачи: учеб. пособие / под ред. О.З. Топольницкого, А.П. Гургенадзе. — М.: ГЭОТАР-Медиа, 2020. — 288 с.: ил. NF0015524



Учебное пособие отражает содержание учебной программы по дисциплине «Детская челюстно-лицевая хирургия». Сборник соответствует требованиям действующего федерального государственного образовательного стандарта высшего образования по направлению подготовки (специальности) 31.05.03 «Стоматология». В сборнике представлено 111 визуализированных клинических задач с эталонами правильных ответов по различным нозологическим формам воспалительных заболеваний, травм, заболеваний слюнных желез, височно-нижнечелюстного сустава, мягкотканых и костных новообразований, врожденной патологии челюстно-лицевой области у детей. Ситуационные задачи хорошо иллюстрированы, в работе использован собственный клинический материал кафедры детской челюстно-лицевой хирургии ФГБОУ ВО «Московский государственный медико-стоматологический университет им. А.И. Евдокимова» Минздрава России. В эталонах ответов хорошо освещены современные представления об этиологии, патогенезе, клинической картине, алгоритмах диагностики и стандартах лечения основных стоматологических хирургических заболеваний у детей. Учебное пособие рекомендовано студентам стоматологических и лечебных факультетов медицинских вузов, клиническим ординаторам, а также практикующим врачам-стоматологам и челюстно-лицевым хирургам, педиатрам.

Рекомендовано Координационным советом по области образования «Здравоохранение и медицинские науки» в качестве учебного пособия для использования в образовательных учреждениях, реализующих основные профессиональные образовательные программы высшего образования уровня специалитета по направлению подготовки 31.05.03 «Стоматология».

1.14.010

Под ред. О.О. Янушевича, О.З. Топольницкого, А.П. Гургенадзе
Детская челюстно-лицевая хирургия. Сборник тестовых заданий: учеб. пособие / под ред. О.О. Янушевича, О.З. Топольницкого, А.П. Гургенадзе. — М.: ГЭОТАР-Медиа, 2020. — 144 с. NF0015373



Учебное пособие соответствует требованиям действующего федерального государственного образовательного стандарта высшего профессионального образования по направлению подготовки (специальности) 31.05.03 «Стоматология». Сборник содержит 691 тестовое задание с эталонами правильных ответов по основным тематическим разделам учебной программы по дисциплине «Детская челюстно-лицевая хирургия». Учебное пособие рекомендовано студентам стоматологических факультетов медицинских вузов, клиническим ординаторам, а также врачам-стоматологам и челюстно-лицевым хирургам.

Рекомендовано Координационным советом по области образования «Здравоохранение и медицинские науки» в качестве учебного пособия для использования в образовательных учреждениях, реализующих основные профессиональные образовательные программы высшего образования уровня специалитета по направлению подготовки 31.05.03 «Стоматология».

1.14.011



Под ред. О.З. Топольницкого, А.П. Гургенадзе
Врожденные пороки развития челюстно-лицевой области у детей: учеб. пособие / под ред. О.З. Топольницкого, А.П. Гургенадзе. — М.: ГЭОТАР-Медиа, 2020. — 160 с.: ил.

NF0015412

В учебном пособии содержатся данные об этиологии, патогенезе врожденной патологии челюстно-лицевой области у детей, описаны клиническая симптоматика различных видов расщелин лица, синдромокомплексы разнообразных (в том числе и редких) наследственных и тератогенных синдромов черепно-челюстно-лицевой области у детей. Наиболее полно освещен стоматологический статус больных с различными синдромами челюстно-лицевой области, даны практические рекомендации по стоматологической реабилитации таких пациентов. Учебное пособие соответствует требованиям действующего федерального государственного образовательного стандарта высшего образования по направлению подготовки (специальности) 31.05.03 «Стоматология». Издание хорошо иллюстрировано (внешний вид больных, рентгенологические данные, в том числе данные конусно-лучевой и мультиспиральной компьютерной томографии). В нем использован собственный клинический материал кафедры детской челюстнолицевой хирургии. Рекомендовано студентам стоматологических и лечебных факультетов медицинских вузов, клиническим ординаторам, а также практикующим врачам-стоматологам, детским стоматологам, челюстно-лицевым хирургам, педиатрам.

Рекомендовано Координационным советом по области образования «Здравоохранение и медицинские науки» в качестве учебного пособия для использования в образовательных учреждениях, реализующих основные профессиональные образовательные программы высшего образования уровня специалитета по направлению подготовки 31.05.03 «Стоматология».

1.14.012



Под ред. А.В. Гуськова, А.В. Севбитова, Н.Е. Митина
Зубочелюстное протезирование у детей и подростков: учеб. пособие на рус. и англ. яз. = Dental prosthetics in children and adolescents: tutorial guide in russian and english languages / под ред. А.В. Гуськова, А.В. Севбитова, Н.Е. Митина. — М.: ГЭОТАР-Медиа, 2021. — 200 с.: ил.

NF0020155

В учебном пособии кратко изложена история развития протезирования зубов в детском и подростковом возрасте. Подробно рассмотрены этапы развития зубочелюстной системы, этиология и патогенез дефектов зубов и зубных рядов у детей и подростков, классификации дефектов зубных рядов у детей. Проанализированы принципы протезирования зубов и зубных рядов у детей и подростков, а также протезирование дефектов зубов и зубных рядов у детей и подростков при врожденной патологии челюстно-лицевой области. Учебное пособие составлено в соответствии с требованиями, предъявляемыми к учебным пособиям по дисциплине «Ортодонтия и детское протезирование». Издание предназначено студентам стоматологических факультетов медицинских вузов. The tutorial guide briefly describes the history of dental prosthetics in children and adolescents. The stages of development of the dental system, the etiology and pathogenesis of dental defects in children and adolescents, and the classification of dental defects in children are described in detail. The principles of prosthetics of teeth and dentition of children and adolescents, as well as prosthetics of defects of teeth and dentition with congenital pathology in the

maxillofacial area are analyzed and described. The tutorial guide is compiled in accordance with the requirements for the discipline «Orthodontics and children's prosthetics». It is intended for students of dental departments of medical universities.

Рекомендовано УМО РAE по классическому университетскому и техническому образованию в качестве учебного пособия для студентов высших учебных заведений, обучающихся по специальности 31.05.03 «Стоматология».

1.15

Детская хирургия

1.15.001



Под ред. Ю.Ф. Исакова, А.Ю. Разумовского
Детская хирургия: учебник / под ред. Ю.Ф. Исакова, А.Ю. Разумовского; отв. ред. А.Ф. Дронов. — М.: ГЭОТАР-Медиа, 2016. — 1040 с.: ил.

NF0001565

Учебник написан с учетом значительных успехов в современной детской хирургии, включая новейшие методы визуализации патологических процессов различных органов ребенка и широкое внедрение в клиническую практику малоинвазивных методов оперативного лечения. В I разделе учебника представлены общие положения детской хирургии (анатомо-физиологические особенности ребенка в возрастном аспекте; методы клинических и инструментальных исследований; новые возможности обезболивания, интенсивной терапии и реанимационных мероприятий; организация амбулаторной хирургической помощи, клиническая генетика и антибактериальная терапия в хирургической клинике). Во II разделе освещены частные вопросы детской хирургии. Большое внимание уделено современным высокоинформативным методам диагностики и малоинвазивным эндоскопическим технологиям оперативного лечения заболеваний органов грудной полости, живота, а также хирургии поврежденных и ортопедических заболеваний у детей разных возрастных групп. Особое внимание уделено хирургии новорожденных. Учебник прекрасно иллюстрирован оригинальными рисунками, фотографиями, рентгено- и томограммами, видеоматериалами. Предназначен для студентов педиатрических и лечебных факультетов медицинских вузов, может быть полезен детским хирургам и хирургам общего профиля, врачам смежных специальностей.

Рекомендовано ГБОУ ДПО «Российская медицинская академия последипломного образования» в качестве учебника для студентов высшего профессионального образования, обучающихся по специальности 14.01.08 «Педиатрия» по дисциплине «Детская хирургия».

1.15.002



Разин М.П., Минаев С.В., Турабов И.А. и др.
Детская хирургия: учебник / М.П. Разин, С.В. Минаев, И.А. Турабов [и др.]. — 2-е изд., перераб. и доп. — М.: ГЭОТАР-Медиа, 2020. — 704 с.: ил.

NF0017178

В учебнике освещены актуальные вопросы детской хирургии: история развития и особенности хирургии детского возраста; сроки оперативного лечения и диспансеризации детей с хирургическими заболеваниями и пороками развития; реаниматология детского возраста; гнойная инфекция у детей; наиболее часто встречаемая врожденная и приобретенная абдоминальная, торакальная, уролого-андрологическая патология; особенности травматологии и ортопедии детского возраста; онкологические и опухолеподобные заболевания у детей. Современный формат издания позволит читателю стать активным участником лечебного процесса, увидеть многие вмешательства глазами хирурга, так как в нем в интерактивной форме представлены интраоперационные видео наиболее важных операций и манипуляций. Контрольно-обучающий блок включает контрольные вопросы, 695 тестовых заданий и 14 типовых ситуацион-

ных задач с эталонами решений. Учебник предназначен студентам медицинских вузов, обучающимся по специальностям высшего образования «Лечебное дело» и «Педиатрия».

1.15.003

Разин М.П., Скобелев В.А., Железнов Л.М. и др.
Хирургия новорожденных: учеб. пособие / М.П. Разин, В.А. Скобелев, Л.М. Железнов [и др.]. — М.: ГЭОТАР-Медиа, 2020. — 328 с.: ил.

NF0016157



В учебном пособии освещены современные концепции важнейшего раздела детской хирургии — хирургии новорожденных. В разделе «Общие вопросы неонатальной хирургии» представлены последние данные по организации хирургической помощи новорожденным, тактике неонатолога при врожденных пороках развития, основы предоперационной подготовки и анестезиологического обеспечения у новорожденных, инфузионной терапии и парентерального питания у больных этой категории. Изложены принципы коррекции иммунной недостаточности и антибиотикотерапии, основные положения клинической генетики и синдромологии в хирургии новорожденных. Раздел «Частная неонатальная хирургия» включает наиболее актуальные вопросы родовой травмы, пороков развития различных органов и систем, гнойной инфекции. Издание предназначено студентам медицинских вузов, обучающимся по специальностям высшего образования «Педиатрия» и «Лечебное дело».

Рекомендовано Координационным советом по области образования «Здравоохранение и медицинские науки» в качестве учебного пособия для использования в образовательных учреждениях, реализующих основные профессиональные образовательные программы высшего образования уровня специалитета по направлениям подготовки 31.05.01 «Лечебное дело», 31.05.02 «Педиатрия».

1.15.004

Разин М.П. и др.
Неотложная хирургия детского возраста: учеб. пособие / М.П. Разин [и др.]. — М.: ГЭОТАР-Медиа, 2015. — 328 с.: ил.

Q0128245




В учебном пособии освещены современные концепции наиболее актуальных заболеваний в неотложной хирургии детского возраста, имеющих приобретенный характер. В первую часть издания вошли гнойно-воспалительные заболевания мягких тканей, различные формы гематогенного остеомиелита, деструктивные пневмонии, бронхоэктатическая болезнь, гнойно-воспалительные заболевания мочевыделительной системы и органов брюшной полости. Рассмотрены их диагностика и дифференциальная диагностика, современные методы консервативной терапии и хирургического лечения, критерии диагностики сепсиса и принципы рациональной антибиотикотерапии у детей. Во второй части книги сосредоточен материал по особенностям спаечной, инвагинационной, обтурационной, функциональной кишечной непроходимости у детей; различным аспектам диагностики и лечения кровотечений из желудочно-кишечного тракта, портальной гипертензии, некротического энтероколита новорожденных, холецистита, неспецифического язвенного колита и болезни Крона, неотложной урологии детского возраста; проблемам хилоторакса и хилоперитонеума у детей, представлены основные положения по борьбе с послеоперационными кровотечениями. Третья часть учебного пособия посвящена особенностям полостной травмы у детей (черепно-мозговая, грудной полости, брюшной полости, забрюшинного пространства). Издание предназначено студентам медицинских вузов, обучающимся по специальностям «Педиатрия», «Лечебное дело», «Медико-профилактическое дело».

Рекомендовано УМО по медицинскому и фармацевтическому образованию вузов России в качестве учебного пособия для студентов, обучающихся по специальностям 060103.65 «Педиатрия», 060101.65 «Лечебное дело», 060104.65 «Медико-профилактическое дело».

1.15.005

Подкаменев В.В.
Хирургические болезни у детей: учеб. пособие / В.В. Подкаменев. — М.: ГЭОТАР-Медиа, 2015. — 432 с.

Q0127026



В учебном пособии освещены врожденные и приобретенные заболевания головы и шеи, органов грудной клетки, брюшной полости, мочеполовой системы, а также рассмотрены вопросы травматологии, онкологии, гнойной хирургии. Приведена новая информация о болезнях органов дыхания у детей, патологии толстой кишки, язвенно-некротическом энтероколите у новорожденных. Рассказано о современных технологиях, применяемых в диагностике и лечении многих болезней у детей. Теоретический материал дополнен тестами и клиническими ситуационными задачами, даны ответы и пояснения. Все это позволяет студенту проверить свои знания по различным разделам детской хирургии. Пособие соответствует требованиям Федерального государственного образовательного стандарта высшего профессионального образования по специальности 060103.65 «Педиатрия». Предназначено студентам медицинских вузов.

Рекомендовано ГБОУ ВПО «Первый Московский государственный медицинский университет им. И.М. Сеченова» в качестве учебного пособия для студентов учреждений высшего профессионального образования, обучающихся по специальности 060103.65 «Педиатрия» по дисциплине «Детская хирургия».

1.15.006

Под ред. В.В. Подкаменева
Неотложная абдоминальная хирургия детского возраста: учеб. пособие / под ред. В.В. Подкаменева. — М.: ГЭОТАР-Медиа, 2018. — 208 с.: ил.

NF0008522



Настоящее учебное пособие — первое издание, в которое включены клинические протоколы диагностики и лечения наиболее частых неотложных хирургических заболеваний органов брюшной полости у детей, основанные на доказательной медицине. Теоретический материал дополнен тестами и клиническими ситуационными задачами с ответами и пояснениями. Учебное пособие соответствует требованиям федерального государственного образовательного стандарта высшего профессионального образования по специальности «Детская хирургия». Издание предназначено студентам медицинских вузов и ординаторам.

Рекомендовано ФГАУ «Федеральный институт развития образования» в качестве учебного пособия для использования в образовательном процессе образовательных организаций, реализующих программы высшего образования по специальности 31.05.02 «Педиатрия».

1.15.007

Соловьев А.Е., Шевелев Т.С., Кульчицкий О.А.
Хирургия подковообразных почек в детском возрасте: учеб. пособие / А.Е. Соловьев, Т.С. Шевелев, О.А. Кульчицкий. — М.: ГЭОТАР-Медиа, 2021. — 160 с.: ил.

NF0018827



В учебном пособии на основе анализа современной литературы о тенденциях развития детей и клинических рекомендаций изложены актуальные представления о клинике, диагностике и лечении заболеваний подковообразной почки. Книга составлена в соответствии с федеральным государственным образовательным стандартом высшего образования по специальности 31.05.02 «Педиатрия», 31.08.54 «Общая врачебная практика (семейная медицина)» по дисциплине «Детская урология». Издание предназначено студентам педиатрических факультетов, клиническим ординаторам, педиатрам, детским урологам и хирургам.

Рекомендовано Учебно-методическим Советом РязГМУ в качестве учебного пособия для студентов медицинских вузов, обучающихся

часть
1

ДЕТСКАЯ ХИРУРГИЯ

по специальностям 31.05.02 «Педиатрия», 31.08.54 «Общая врачебная практика (семейная медицина)» по дисциплине «Детская урология».

1.16 Иммунология

1.16.001



Под ред. С.А. Недоспасова, Д.В. Купраша
Иммунология по Ярилину: учебник / под ред. С.А. Недоспасова, Д.В. Купраша. — 2-е изд., испр. и доп. — М.: ГЭОТАР-Медиа, 2021. — 808 с.: ил.

NF0019449

В учебнике, представляющем собой дополненный вариант книги А.А. Ярилина «Иммунология» (2010), изложены современные знания о структуре и функционировании иммунной системы. В данном издании, содержащем большое количество информативных иллюстраций, детально описаны клеточные и молекулярные механизмы, обеспечивающие защиту организма от патогенов, опухолей и чужеродных тканей, рассмотрены основы иммунопатологии и клинической иммунологии. В создании книги принимали участие сотрудники, преподаватели, аспиранты и выпускники кафедры иммунологии Московского государственного университета им. М.В. Ломоносова. Учебник предназначен студентам медицинских вузов, аспирантам, научным сотрудникам-иммунологам и специалистам, получающим постдипломное образование, а также студентам и сотрудникам университетов.

Рекомендовано ФГАУ ВО «Первый МГМУ им. И.М. Сеченова» в качестве учебника для студентов учреждений высшего профессионального образования, обучающихся по специальности 30.05.01 «Медицинская биохимия» по дисциплине «Общая и клиническая иммунология», а также учебник может быть использован по специальностям 31.05.01 «Лечебное дело» и 32.05.01 «Медико-профилактическое дело» по дисциплине «Микробиология, вирусология. Иммунология» в качестве дополнительного учебного издания для углубленного изучения раздела иммунологии и последипломного образования врачей по специальности «Аллергология и иммунология».

1.16.002



Хаитов Р.М.
Иммунология: учебник / Р.М. Хаитов. — 3-е изд., перераб. и доп. — М.: ГЭОТАР-Медиа, 2018. — 496 с.: ил.

NF0009343

В учебнике представлены современные сведения практически обо всех ключевых аспектах строения и функционирования системы иммунитета в норме и патологии. На организменном, клеточном и молекулярно-генетическом уровнях обобщены представления о факторах врождённого и механизмах формирования адаптивного (приобретённого) иммунитета. Даны сведения о популяциях клеток иммунной системы, рецепторных структурах иммунцитов, механизмах формирования внутриклеточных сигнальных путей, главном комплексе гистосовместимости, генетическом контроле иммунитета, иммунологической памяти. Разобраны иммунодефициты, аллергические и аутоиммунные заболевания. Показана возможность фенотипической коррекции генетического контроля иммунного ответа с помощью иммунотропных лекарственных средств. Учебник предназначен студентам медицинских вузов, медицинских и биологических факультетов, а также для последипломного образования врачей и научных сотрудников.

Рекомендовано ФГАУ «Федеральный институт развития образования» в качестве учебника для использования в учебном процессе образовательных учреждений, реализующих программы высшего образования по направлению подготовки 31.08.26 «Аллергология и иммунология».

1.16.003




Хаитов Р.М.

Иммунология: структура и функции иммунной системы: учеб. пособие / Р.М. Хаитов. — 2-е изд., перераб. и доп. — М.: ГЭОТАР-Медиа, 2019. — 328 с.: ил.

NF0012773

В учебном пособии представлены органные, тканевые, клеточные и молекулярные аспекты строения и функционирования системы иммунитета, рассмотрены компоненты иммунной системы, популяции иммунокомпетентных клеток, их рецепторные структуры, активация и торможение иммунной системы, механизмы иммунного ответа, формирование внутриклеточных сигнальных путей, образование клеток иммунной памяти, строение и функционирование антител, главный комплекс гистосовместимости и генетический контроль иммунитета. Учебное пособие предназначено для студентов биологических факультетов, а также для последипломного образования научных сотрудников разных биологических специальностей.

1.16.004



Ковальчук Л.В. и др.; под ред. Л.В. Ковальчука, Г.А. Игнатьевой, Л.В. Ганковской

Иммунология: практикум: учеб. пособие / Л.В. Ковальчук [и др.]; под ред. Л.В. Ковальчука, Г.А. Игнатьевой, Л.В. Ганковской. — М.: ГЭОТАР-Медиа, 2015. — 176 с.: ил.

Q0128451

В пособии представлены современные методы, применяемые в иммунологии и самых разных областях биологии и медицины. Наряду с классическими методами выделения клеток иммунной системы, изучения их функциональной активности подробно освещены методы иммуноанализа, исследования экспрессии генов методом полимеразной цепной реакции, микрочипов, направленный мутагенез, гибридная биотехнология и др. Рассмотрен комплексный подход к оценке системы цитокинов — одной из важных регуляторных систем организма. Приведены основные принципы и этапы постановки методов, часть которых может быть воспроизведена в рамках практических занятий. Пособие хорошо иллюстрировано. Издание рекомендовано для использования в преподавании в медицинских вузах проблемной учебно-методической комиссией по иммунологии и аллергологии. Предназначено студентам врачебных и биологических специальностей медицинских вузов и университетов, а также ординаторам, аспирантам, врачам всех специальностей и специалистам, работающим в разных областях биологии и медицины.

Рекомендовано ГОУ ВПО «Московская медицинская академия им. И.М. Сеченова» в качестве учебного пособия для студентов учреждений высшего профессионального образования, обучающихся по специальностям 31.05.01 «Лечебное дело», 31.05.02 «Педиатрия», 32.05.01 «Медико-профилактическое дело», 30.05.01 «Медицинская биохимия», 30.05.02 «Медицинская биофизика», 30.05.03 «Медицинская кибернетика».

1.16.005



Москалев А.В., Сбойчаков В.Б., Рудой А.С.

Общая иммунология с основами клинической иммунологии: учеб. пособие / А.В. Москалёв, В.Б. Сбойчаков, А.С. Рудой. — М.: ГЭОТАР-Медиа, 2015. — 352 с.: ил.

Q0127679

В соответствии с федеральным государственным образовательным стандартом третьего поколения иммунология выделена в самостоятельную учебную дисциплину на факультетах подготовки врачей. В учебном пособии представлены общие сведения об иммунной системе, ее нормальном функционировании и иммунной недостаточности, особенностях развития антибактериального, противовирусного, противопаразитарного и антимикотического иммунного ответа. Отдельно выделены вопросы аллергии и вакцинопрофилактики. Рассмотрены вопросы иммунодиагностики патологических состо-

ятий. Издание предназначено в первую очередь студентам медицинских и биологических вузов, а также может быть полезным практическим врачам.

Рекомендовано ГБОУ ВПО «Первый Московский государственный медицинский университет им. И.М. Сеченова» в качестве учебного пособия для студентов образовательных учреждений высшего профессионального образования, обучающихся по направлению подготовки «Лечебное дело» по дисциплине «Иммунология».

1.16.006

Khaïtov R.M.

Immunology: textbook = Иммунология: учебник на англ. яз. / R.M. Khaïtov. — 2nd updated edition. — М.: GEOTAR-Media, 2019. — 272 p. NF0013024



The textbook provides essential information on all aspects of structure and functions of the immune system under normal and pathological conditions. The knowledge about innate immunity and the mechanisms of adaptive immunity formation is presented at the organismal, cellular, and molecular levels. Information is provided about the immune cell populations, the structure of immune receptors, the intracellular signaling pathways, major histocompatibility complex (МНС), immunity genetic control, and immunological memory. The immune deficiencies, allergic and autoimmune diseases are reviewed. An overview of clinical use of immunotropic drugs is presented. The textbook is recommended for medical students.

Готовятся к печати

Под ред. Хаитова Р.М., Гариба Ф.Ю.

Основы иммунологии. Функции иммунной системы и их нарушения: учебное пособие / под ред. Р.М. Хаитова, Ф.Ю. Гариба. — М.: ГЭОТАР-Медиа, 2022. — 408 с. Переплет. Выход из печати — 4 квартал 2021 г.

Хаитов Р.М.

Иммунология: учебник / Р.М. Хаитов. — 4-е изд. — М.: ГЭОТАР-Медиа, 2022. — 520 с. Переплет. Выход из печати — 3 квартал 2021 г.

1.17

Иностранный язык

1.17.001

Линник Л.А., Петросян М.М., Леонова А.С.

Русский язык как иностранный для студентов-медиков = Russian as a Foreign Language for Medical Students: учеб. пособие / Л.А. Линник, М.М. Петросян, А.С. Леонова. — М.: ГЭОТАР-Медиа, 2021. — 160 с.: ил. NF0019364



Учебное пособие предназначено студентам медицинских вузов, обучающимся с использованием языка-посредника (английского), владеющим русским языком на базовом уровне (A2). Пособие основано на рабочей программе «Русский язык как иностранный» (31.05.01 «Лечебное дело»). Учебное пособие содержит тренировочные упражнения, игровые задания, в том числе кроссворды, викторины, диалоговые тренажеры, направленные на формирование навыков речевой деятельности в профессиональной среде, диалоги из популярных сериалов о медицинской деятельности, тексты для чтения. Издание также оснащено системой QR-кодов, использование которых позволяет включать в процесс обучения видеоматериалы, аудиоспектакли, мультфильмы, интервью, статьи, чтение стихов, классическую музыку. Может быть использовано в качестве как основной, так и дополнительной литературы. The study guide is intended

for students, who speak Russian at the basic level (A2) and using the intermediary language (English) in their study. This edition is based on the working program «Russian as a foreign language» (31.05.01 «General medicine»). The study guide contains training exercises, game tasks, including crosswords, quizzes, dialogue simulators aimed at the formation of skills of speech activity in a professional environment, dialogues from popular TV series about medical activities, texts for reading, also the manual is equipped with a system of QR-codes, the use of which allows you to include video materials, audio performances, cartoons, interviews, articles, reading poetry, classical music into the learning process. It can be used both as the main and additional source.

Рекомендовано Координационным советом по области образования «Здравоохранение и медицинские науки» в качестве учебного пособия для использования в образовательных учреждениях, реализующих основные профессиональные образовательные программы высшего образования уровня специалитета по направлению подготовки 31.05.01 «Лечебное дело».

1.17.002

Берзегова Л.Ю., Матвеева Т.Ф.

Русский язык для иностранных студентов-стоматологов: учеб. пособие / Л.Ю. Берзегова, Т.Ф. Матвеева. — М.: ГЭОТАР-Медиа, 2021. — 112 с. NF0019170



Цель настоящего издания — обучение студентов-медиков работе с текстом научного (медицинского) профиля. Пособие направлено на овладение ими навыками и умениями в таких видах речевой деятельности, как чтение и говорение, и, соответственно, на этой основе включение учащихся в профессиональную коммуникацию. В учебном пособии содержатся тексты из учебно-профессиональной сферы по специальности «Стоматология». Содержание соответствует требованиям, предъявляемым государственным стандартом II сертификационного уровня. Издание адресовано иностранным учащимся стоматологических факультетов медицинских вузов (основного этапа обучения).

Рекомендовано Координационным советом по области образования «Здравоохранение и медицинские науки» в качестве учебного пособия для использования в образовательных учреждениях, реализующих основные профессиональные образовательные программы высшего образования уровня специалитета по направлению подготовки 31.05.03 «Стоматология».

1.17.003

Маслова А.М., Вайнштейн З.И., Плебейская Л.С.

Английский язык для медицинских вузов: учебник / А.М. Маслова, З.И. Вайнштейн, Л.С. Плебейская. — 5-е изд., испр. — М.: ГЭОТАР-Медиа, 2018. — 336 с. NF0009245



Учебник содержит семь тематических циклов, охватывающих программу I–II курсов медицинских вузов. Он является основой учебного комплекса, в который входят также «Лабораторные работы по английскому языку для медицинских вузов» и «Лексический минимум по английскому языку для медицинских вузов». В конце учебника приведены ключи к упражнениям, дающие студентам возможность контролировать самостоятельную работу над материалом, справочник по правилам чтения и словообразования, грамматический справочник и англо-русский словарь. В настоящее издание внесены незначительные изменения и уточнения. Вся транскрипция исправлена с учетом современного написания. Книга может быть с успехом использована не только студентами-медиками, но и всеми, кто самостоятельно изучает английский язык для работы с иностранной медицинской литературой.

1.17.004



Марковина И.Ю., Максимова З.К.,
Вайнштейн М.Б.; под ред. И.Ю. Марковиной
**Английский язык: учебник /
И.Ю. Марковина, З.К. Максимова,
М.Б. Вайнштейн / под общ. ред.
И.Ю. Марковиной. — 4-е изд., перераб.
и доп. — М.: ГЭОТАР-Медиа, 2016. —
368 с.: ил.**
Q0128738

Впервые учебник рекомендован в качестве базового для студентов как медицинских, так и фармацевтических вузов и факультетов. Это обусловлено очевидной для современного специалиста в области фармации необходимостью владеть общемедицинской лексикой. В соответствии с направлением обучения дополнительно предложен курс специальной грамматики. Авторами совместно с издательством подготовлены пособия: «Английский язык. Грамматический практикум для медиков» (М.: ГЭОТАР-Медиа), а также «Английский язык. Грамматический практикум для фармацевтов» (М.: ГЭОТАР-Медиа) и «Рабочая тетрадь» к практикуму (М.: ГЭОТАР-Медиа).

Рекомендовано государственным образовательным учреждением высшего профессионального образования «Московский государственный лингвистический университет» в качестве учебника к использованию в образовательных учреждениях, реализующих образовательные программы высшего профессионального образования по специальностям «Лечебное дело», «Педиатрия», «Медико-профилактическое дело», «Фармация», «Сестринское дело», «Медицинская биохимия», «Медицинская биофизика», «Медицинская кибернетика», «Клиническая психология».

1.17.005



Под ред. Л.Ю. Берзеговой
**Английский язык. English in Dentistry:
учебник / под ред. Л.Ю. Берзеговой. —
2-е изд., испр. и доп. — М.: ГЭОТАР-Медиа,
2018. — 360 с.: ил.**
NF0010008

Целью учебника является формирование у студентов-стоматологов основных умений использования английского языка в качестве средства информационной деятельности и профессионального общения. Предусматривается развитие у студентов навыков и умений чтения, аудирования и говорения на английском языке на материале лексики и грамматических структур типичных для медицинской литературы. Издание содержит оригинальные научно-популярные тексты, лексические, грамматические и коммуникативные упражнения, грамматические комментарии, справочные материалы и англо-русский стоматологический словарь (с транскрипцией). Учебник входит в комплекс учебных пособий для студентов-стоматологов, разработанный преподавателями кафедры иностранных языков Московского государственного медико-стоматологического университета им. А.И. Евдокимова и включающий «Новый англо-русский словарь для стоматологов», пособия для внеаудиторного чтения, а также пособия для развития навыков разговорной речи.

Рекомендовано ГБОУ ВПО «Первый Московский государственный медицинский университет им. И.М. Сеченова» в качестве учебника для студентов учреждений высшего профессионального образования, обучающихся по специальности 31.05.03 (060201) «Стоматология» по дисциплине «Иностранный язык».

1.17.006




Акжигитов Г.Н., Акжигитов Р.Г. и др.
**Большой англо-русский медицинский
словарь. Около 100 000 терминов и 25 000
сокращений: словарь / Г.Н. Акжигитов,
Р.Г. Акжигитов [и др.]. — 3-е изд., перераб.
и доп. — М.: ГЭОТАР-Медиа, 2012. — 1728 с.**
Q0119394

Словарь содержит около 100 тыс. терминов и терминологических словосочетаний, а также 25 тыс. сокращений. В ряде случаев даны краткие пояснения и комментарии к переводам, способствующие лучшему понима-

нию смысловой нагрузки приводимых понятий. Широкий синонимический ряд обеспечивает быстрый поиск необходимого переводного эквивалента. В словаре представлена интегративная терминология по основным разделам клинической медицины, смежных наук и отраслей — генетике, иммунологии, фармакологии, психологии, демографии, страхованию. Проведена перекомпоновка общепотребительной и традиционной медицинской терминологии. Приложения содержат расшифровки и переводы наиболее часто встречающихся в медицинской литературе аббревиатур, другие справочные сведения. Предназначен для врачей, фармакологов, биологов, преподавателей и студентов медицинских, биологических, журналистских факультетов, институтов иностранных языков, а также переводчиков, работников СМИ и издательства.

1.17.007



Кондратьева В.А., Григорьева Л.Н.
**Немецкий язык для студентов-
медиков: учебник / В.А. Кондратьева,
Л.Н. Григорьева. — 3-е изд., перераб.
и доп. — М.: ГЭОТАР-Медиа, 2015. — 416 с.**
Q0128311

Учебник написан с учетом последних достижений методики и психологии обучения иностранному языку. Он включает 26 уроков, тексты на аудирование, краткий грамматический справочник и словарь-минимум специальной лексики. Тексты учебника заимствованы из научной и научно-популярной медицинской литературы. Учебник предназначен студентам, продолжающим изучение немецкого языка в вузе, а также его можно использовать для подготовки аспирантов к чтению литературы по специальности. Издание может быть рекомендовано для занятий по программе «Переводчик в сфере профессионального образования».

Рекомендовано ГБОУ ВПО «Первый Московский государственный медицинский университет им. И.М. Сеченова» в качестве учебника для студентов учреждений высшего профессионального образования, обучающихся по специальностям группы «Здравоохранение» по дисциплине «Иностранный (немецкий) язык».

1.17.008



Костина Н.В., Линькова В.Н.;
под ред. И.Ю. Марковиной
**Французский язык: учебник / Н.В. Костина,
В.Н. Линькова; под ред. И.Ю. Марковиной. —
М.: ГЭОТАР-Медиа, 2013. — 272 с.**
Q0123502

Цель настоящего учебника — подготовить студентов к чтению и переводу оригинальной французской литературы по специальности. Книга включает аутентичные современные химико-фармацевтические тексты, соответствующие тематике, изучаемой на фармацевтическом факультете. Учебник состоит из базового курса, который содержит 30 уроков (с поурочным словарем и лексико-грамматическим блоком), и приложения для дополнительной работы по аннотированию и/или письменному переводу текстов со словарем. Грамматический материал представлен с учетом трудностей перевода специальной литературы. Учебник предназначен студентам младших курсов фармацевтических вузов и факультетов. Также может быть рекомендован для занятий с ординаторами и аспирантами, изучающими французский язык при подготовке к кандидатскому экзамену.

Триф Минобрнауки России.

1.18

Инфекционные болезни

1.18.001

Под ред. Н.Д. Ющука, Ю.Я. Венгерова
**Инфекционные болезни: учебник / под ред.
 Н.Д. Ющука, Ю.Я. Венгерова. — 3-е изд.,
 перераб. и доп. — М.: ГЭОТАР-Медиа,
 2020. — 704 с.: ил.**

NF0017837



Третье издание учебника существенно переработано и дополнено в соответствии с изменениями в структуре заболеваемости различными нозоформами инфекционных болезней и их экономической значимости, а также с учетом новых достижений в инфектологии и изменений в учебной программе. Учебник предназначен студентам лечебных и медико-профилактических факультетов медицинских вузов. Он может быть использован для подготовки по курсу тропической медицины и последипломной подготовки врачей по специальности «Инфекционные болезни».

Рекомендовано ГОУ ВПО «Первый Московский государственный медицинский университет им. И.М. Сеченова» в качестве учебника для студентов учреждений высшего профессионального образования, обучающихся по специальностям 060101.65 «Лечебное дело» и 060105.65 «Медико-профилактическое дело» по дисциплине «Инфекционные болезни».

1.18.002

Под ред. Н.Д. Ющука, Е.В. Волчковой,
 Ю.В. Мартынова
**Инфекционные болезни. Руководство
 к практическим занятиям: учебно-методическое пособие / под ред.
 Н.Д. Ющука, Е.В. Волчковой,
 Ю.В. Мартынова. — М.: ГЭОТАР-Медиа,
 2020. — 720 с.: ил.**

NF0015259



Учебно-методическое пособие разработано в соответствии с учебными программами ФГОС и содержит информационно-методические материалы по планированию и проведению практических занятий по дисциплине «Инфекционные болезни». Использование логико-дидактических материалов по основным модулям учебной программы облегчит планирование и проведение практических занятий по инфекционным болезням не только начинающим педагогам, но и сотрудникам кафедр, имеющим опыт педагогической работы. В книге удачно сочетаются объем теоретической информации, необходимой для практической деятельности врача-педагога, и конкретный контрольно-измерительный материал, позволяющий оценить отрабатываемый на аудиторном занятии практический навык. Издание, в первую очередь, предназначено в качестве учебно-методического пособия преподавателям кафедр инфекционных болезней и рекомендовано для использования аспирантам кафедр в ходе подготовки к проведению практических занятий, что будет способствовать их профессиональному и личностному росту.

Рекомендовано Координационным советом по области образования «Здравоохранение и медицинские науки» в качестве учебно-методического пособия для использования в образовательных учреждениях, реализующих основные профессиональные образовательные программы высшего образования уровня специалитета по направлениям подготовки, содержащим дисциплину «Инфекционные болезни».

1.18.003

Под ред. В.Ф. Учайкина, О.В. Шамшевой
**Инфекционные болезни у детей: учебник /
 под ред. В.Ф. Учайкина, О.В. Шамшевой. —
 3-е изд. — М.: ГЭОТАР-Медиа, 2021. —
 920 с.: ил.**

NF0019582



В третьем издании учебника изложены основные сведения по этиологии, эпидемиологии, патогенезу, клинической картине, диагностике, лечению и профилактике основных инфекционных заболеваний у детей. Большое внимание уделено особенностям симптоматики, течения и лечения этих заболеваний у детей первого года жизни и новорожденных. Представлены данные об иммунологической реактивности детей разного возраста. Освещены вопросы профилактики внутрибольничных инфекций и перекрестного инфицирования. Отдельно рассмотрены проблемы вакцинопрофилактики и иммунореабилитации. Учебник написан в соответствии с программой по инфекционным болезням у детей и предназначен студентам старших курсов медицинских вузов, врачам-интернам, педиатрам, инфекционистам и клиническим докторам.

Рекомендовано ФГБОУ ДПО «Российская медицинская академия непрерывного профессионального образования» Минздрава России к использованию в образовательных учреждениях высшего профессионального образования для студентов медицинских вузов, обучающихся по инфекционным болезням по специальности «Педиатрия».

1.18.004

Под ред. Ю.В. Лобзина, Е.Е. Ачкасова, Д.Ю. Бутко
**Медицинская реабилитация при
 инфекционных заболеваниях: учеб.
 пособие / под ред. Ю.В. Лобзина,
 Е.Е. Ачкасова, Д.Ю. Бутко. — М.: ГЭОТАР-
 Медиа, 2020. — 544 с.: ил.**

NF0017272



В учебном пособии изложены принципы реабилитации при инфекционных заболеваниях. Отражены исторические предпосылки и теоретико-методологические основы реабилитации инфекционных больных, вопросы организации реабилитационной помощи и патофизиологические особенности инфекционного процесса, лечебная физкультура и физиотерапия, нутритивная поддержка и психологические аспекты реабилитации при инфекционных заболеваниях. Представлена методология оценки эффективности реабилитации. Отдельные главы посвящены частным вопросам реабилитации при бактериальных, вирусных и паразитарных инфекциях, а также туберкулезу. Рассмотрены критерии допуска к занятиям спортом после перенесенных инфекционных заболеваний. Тестовые задания для самоконтроля уровня знаний с ответами и контрольные вопросы способствуют улучшению усвоения материала, изложенного в учебном пособии и рекомендуемой литературе. Издание предназначено студентам медицинских образовательных учреждений высшего образования, обучающимся по специальностям «Лечебное дело», «Стоматология», «Медико-профилактическое дело» и «Педиатрия», может быть полезно клиническим ординаторам, обучающимся по специальностям «Лечебная физкультура и спортивная медицина», «Инфекционные болезни» и «Физиотерапия», а также специалистам в области медицинской реабилитации, инфекционистам и врачам смежных специальностей.

1.18.005

Брико Н.И. и др.
**Вакцинопрофилактика: учеб. пособие
 с симуляц. курсом / Н.И. Брико [и др.]. —
 М.: ГЭОТАР-Медиа, 2017. — 144 с.**

NF0003990



В учебном пособии представлен информационный материал и различные формы симуляционных технологий для использования на практических занятиях по разделу «Вакцинопрофилактика». Издание разработано на основе данных отечественных и зарубежных авторов по организационным вопросам вакцинопрофи-

лактики, а также результатов собственных исследований авторов по данной проблеме. Информационный материал включает разделы, не изложенные в учебниках, но необходимые студентам медико-профилактических факультетов медицинских вузов России для осуществления деятельности по обеспечению эпидемиологического благополучия населения. Учебное пособие предназначено для студентов медико-профилактических факультетов медицинских вузов Российской Федерации для приобретения умений и компетенций по организации, проведению и контролю за вакцинацией.

Рекомендовано ФГАУ «Федеральный институт развития образования» в качестве учебного пособия для использования в учебном процессе образовательных организаций, реализующих программы высшего образования по специальности 32.02.01 «Медико-профилактическое дело».

1.18.006



Под ред. А.Б. Ходжаян, С.С. Козлова, М.В. Голубевой
Медицинская паразитология и паразитарные болезни. Протозоозы и гельминтозы: учеб. пособие / под ред. А.Б. Ходжаян, С.С. Козлова, М.В. Голубевой. — 2-е изд., перераб. и доп. — М.: ГЭОТАР-Медиа, 2016. — 448 с.: ил.

NF0000682

В учебном пособии изложены современные сведения о паразитах и паразитарных болезнях (протозоозы и гельминтозы). Дана классификация паразитов по группам, классам и видам; подробно рассмотрены аспекты биологии и экологии различных представителей простейших и гельминтов, включая их жизненные циклы и возможные пути попадания в организм человека. В разделах, посвященных нозологии, отражены патогенез, клинические проявления, методы лабораторной диагностики наиболее распространенных протозоозов и гельминтозов, приведены клинические примеры течения паразитозов у детей. Представлены современные схемы этиотропной терапии этих болезней. Предназначено студентам медицинских вузов, обучающимся по специальностям «Лечебное дело», «Педиатрия», а также врачам различных специальностей: инфекционистам, паразитологам, терапевтам, педиатрам и др., которые в своей клинической практике сталкиваются с различными паразитами.

Рекомендовано ГБОУ ВПО «Первый Московский государственный медицинский университет им. И.М. Сеченова» в качестве учебного пособия для студентов учреждений высшего профессионального образования, обучающихся по специальностям 060101 «Лечебное дело» и 060103 «Педиатрия» по дисциплинам «Биология», «Эпидемиология», «Инфекционные болезни», «Инфекционные болезни у детей».

1.18.007



Под ред. Н.Д. Ющука, А.К. Токмалаева
Протозоозы и гельминтозы: учеб. пособие / под ред. Н.Д. Ющука, А.К. Токмалаева. — М.: ГЭОТАР-Медиа, 2021. — 544 с.
NF0018823

Учебное пособие представлено в четырех томах: «Бактериозы», «Вирусные болезни», «Протозоозы и гельминтозы», «Синдромальная дифференциальная диагностика инфекционных болезней». Настоящий том посвящен паразитарным болезням (протозоозам и гельминтозам), в нем рассмотрено 26 нозологических форм. Компактно, в наглядной унифицированной форме и логико-дидактическом построении даны цели и задачи, теоретический материал, освещающий основные вопросы этиологии, эпидемиологии, патогенеза, особенности клинических проявлений протозоозов и гельминтозов, а также дифференциальная диагностика и тактика лечения паразитарных болезней. Для каждой нозологической формы приведена схема ориентировочной основы действий врача при работе с больным. Все темы дополнены контролирующими материалами в виде тестовых заданий и ситуационных клинических задач. Подобное построение учебного пособия

удобно для повседневной работы, отвечает целям обучения и требованиям педагогического процесса, направленного на формирование у студента практических навыков в принятии адекватных решений в конкретной клинико-эпидемиологической ситуации. Учебное пособие предназначено студентам, ординаторам и аспирантам медицинских вузов.

Рекомендовано Координационным советом по области образования «Здравоохранение и медицинские науки» в качестве учебного пособия для использования в образовательных учреждениях, реализующих основные профессиональные образовательные программы высшего образования уровня специалитета по направлениям подготовки 31.05.01 «Лечебное дело», 31.05.02 «Педиатрия».

1.18.008



Под ред. Н.Д. Ющука, Е.А. Климовой
Инфекционные болезни: синдромальная диагностика: учеб. пособие / под ред. Н.Д. Ющука, Е.А. Климовой. — М.: ГЭОТАР-Медиа, 2020. — 176 с.
NF0016442

Учебное пособие «Инфекционные болезни: синдромальная диагностика» подготовлено ведущими специалистами кафедр инфекционных болезней различных медицинских высших учебных заведений страны. Издание содержит информацию по наиболее распространенным синдромам, встречающимся в клинике инфекционных болезней, в нем представлен алгоритм диагностического поиска, построенный на выявленных при осмотре пациента симптомах и синдромах. Использование диагностических алгоритмов дает возможность врачу в сложных клинических ситуациях при постановке диагноза и разработке схемы лечения принимать быстрые и обоснованные решения. Издание предназначено в качестве учебного пособия для студентов учреждений высшего профессионального образования, интернов, ординаторов, может быть также использовано практикующими врачами различных специальностей (инфекционистами, терапевтами и другими специалистами смежных дисциплин).

Рекомендовано ФГАУ «Федеральный институт развития образования» в качестве учебного пособия для использования в учебном процессе образовательных организаций, реализующих программы высшего образования по специальностям 31.05.01 «Лечебное дело», 31.05.02 «Педиатрия», 32.05.01 «Медико-профилактическое дело».

1.18.009



Под ред. Н.Д. Ющука
Бактериальные болезни: учеб. пособие / под ред. Н.Д. Ющука. — М.: ГЭОТАР-Медиа, 2016. — 976 с.
NF0000590

Учебно-методическое пособие представлено в четырех томах: «Бактериальные болезни», «Вирусные болезни», «Протозойные болезни и гельминтозы», «Синдромальная дифференциальная диагностика инфекционных болезней». Настоящий том посвящен инфекционной патологии бактериального происхождения. Компактно, в наглядной унифицированной форме и логико-дидактическом построении даны цели и задачи обучения, теоретический материал, освещающий основные вопросы этиологии, патогенеза, эпидемиологии, особенности клинических проявлений болезней, вызванных бактериями (31 нозологическая форма), а также дифференциальная диагностика и тактика лечения. Для каждой нозологической формы приведены ориентировочные основы действий врача в работе с больным. К каждой теме пособия имеются контрольные материалы в виде тестовых заданий и ситуационных задач. Подобное построение учебного пособия удобно для повседневной работы, отвечает целям обучения и требованиям педагогического процесса, направленного на формирование у студента практических навыков принятия адекватных решений в конкретной клинико-эпидемиологической ситуации. Предназначено для преподавателей и студентов медицинских вузов.

1.18.010

Под ред. Н.Д. Ющука

Вирусные болезни: учеб. пособие / под ред. Н.Д. Ющука. — М.: ГЭОТАР-Медиа, 2016. — 640 с.: ил. NF0000916



Учебное пособие представлено в четырех томах: «Бактериальные болезни», «Вирусные болезни», «Протозойные болезни и гельминтозы», «Синдромальная дифференциальная диагностика инфекционных болезней». Настоящий том посвящен вирусным инфекциям. Теоретический материал изложен в наглядной унифицированной форме. Во всех темах представлены цель и задачи обучения, освещены основные вопросы этиологии, патогенеза, эпидемиологии, клинические проявления болезней, вызванных вирусами, а также дифференциальная диагностика и тактика лечения. Для каждой нозологической формы приведены ориентировочные основы действий врача по диагностике, дифференциальной диагностике и лечению больных. Все темы имеют контрольные материалы в виде тестовых заданий и ситуационных задач. Подобное построение учебного пособия удобно для повседневной работы, отвечает целям обучения и требованиям педагогического процесса. Предназначено для преподавателей и студентов медицинских вузов.

Рекомендовано федеральным государственным автономным учреждением «Федеральный институт развития образования» в качестве учебного пособия для использования в учебном процессе образовательных организаций, реализующих программы высшего образования по специальностям 31.05.01 «Лечебное дело», 31.05.02 «Педиатрия», 32.05.01 «Медико-профилактическое дело».

1.18.011

Под ред. Н.Д. Ющука, Е.В. Волочковой

Диагностика типичного случая инфекционной болезни (стандартизованный пациент): учеб. пособие / под ред. Н.Д. Ющука, Е.В. Волочковой. — М.: ГЭОТАР-Медиа, 2017. — 464 с. NF0002881



Учебное пособие содержит логико-дидактические материалы по основным учебным модулям, что облегчает студентам подготовку к практическим занятиям, понимание и усвоение прорабатываемого материала, и отвечает основным требованиям педагогики, являясь дополнением к учебному плану по дисциплине «Инфекционные болезни». Издание подготовлено в соответствии с учебными программами ФГОС и предназначено для студентов лечебных, педиатрических и медико-профилактических факультетов медицинских вузов.

1.18.012

Самодова О.В., Васильева Е.Ю.

Самостоятельная работа студентов: организация и содержание. Инфекционные болезни у детей: учеб. пособие / О.В. Самодова, Е.Ю. Васильева. — М.: ГЭОТАР-Медиа, 2015. — 144 с.: ил. Q0128675



В учебном пособии раскрыт механизм управления процессом организации самостоятельной работы студентов на кафедре, включающий приемы и методы мотивации студентов на этот вид учебной деятельности, целевые установки, планирование по учебной дисциплине, ее организацию и контроль. Приведен тезаурус, в котором отражены все основные понятия, необходимые преподавателю и студенту для планирования, выполнения и оценки разнообразных форм и методов самостоятельной работы. Представлены многочисленные примеры заданий разного уровня сложности для самостоятельной работы студентов по учебной дисциплине «Инфекционные болезни у детей», в том числе ситуационные задачи и тестовые задания. Предназначено для преподавателей кафедры инфекционных болезней, детских инфекционных болезней, а также для преподавателей по самым разным теоретическим и клиническим дисциплинам в медицинском вузе.

1.18.013

Гиллести С.Г., Бамфорд К.Б.;

пер. с англ. под ред. С.Г. Пака, А.А. Еровиченкова
Наглядные инфекционные болезни и микробиология / С.Х. Гиллести, К.Б. Бамфорд; пер. с англ. под ред. А.А. Еровиченкова, С.Г. Пака. — 2-е изд., перераб. и доп. — М.: ГЭОТАР-Медиа, 2017. — 144 с.: ил. NF0004259



В книге четко и доступно изложены основные проблемы инфекционных заболеваний. Удобный формат и прекрасные иллюстрации позволяют читателю легко усвоить материал и быстро найти ответ на интересующий вопрос. Вся информация тщательно проверена и обновлена в соответствии с последними научными данными. Кратко представлены сведения об основных инфекционных заболеваниях. Отдельные разделы посвящены общим вопросам патогенеза инфекционных заболеваний. Особенность книги состоит в ориентированности не только на фундаментальные, но и на клинические вопросы. Данное издание, как и другие книги этой серии, идеально подходит для быстрой и эффективной подготовки к экзаменам. Предназначено для студентов, интернов, ординаторов, но также будет полезно врачам общей практики, врачам-инфекционистам и микробиологам.

1.18.014

Бегайдарова Р.Х. и др.

Диагностика и дифференциальная диагностика инфекционных заболеваний у детей: учеб. пособие / Р.Х. Бегайдарова [и др.]. — М.: ГЭОТАР-Медиа, 2014. — 140 с. Q0125830



В пособии представлены пошаговые алгоритмы диагностики и дифференциальной диагностики наиболее распространенных инфекционных заболеваний у детей. Его особенность — использование алгоритмического подхода, который облегчает оценку клинической ситуации. Материал изложен в виде схем, что позволяет изучить ключевые проблемы, быстро найти ответы на возникающие вопросы и принять эффективное клиническое решение. Книга будет полезна как студентам, так и практикующим врачам.

1.18.015

Литвинов С.К., Пигнастый Г.Г., Шамшева О.В.

Вакцинология: терминологический англо-русский и русско-английский словарь / С.К. Литвинов, Г.Г. Пигнастый, О.В. Шамшева. — М.: ГЭОТАР-Медиа, 2019. — 496 с. NF0013288



В англо-русский и русско-английский словарь включено свыше 3000 наиболее часто употребляемых в международной практике терминов, словосочетаний и сокращений, принятых в вакцинологии. Словарь адресован в первую очередь специалистам в области вакцинопрофилактики, включая научных работников, производителей иммунобиологических препаратов, врачей, медицинских сестер и других медицинских специалистов, непосредственно проводящих прививки и осуществляющих различные мероприятия на всех уровнях вертикали программ вакцинопрофилактики. Издание также представляет интерес для работников организаций здравоохранения, курирующих вопросы вакцинопрофилактики, специалистов смежных профессий, переводчиков и редакторов технических текстов, студентов, обучающихся в медицинских вузах.

Рекомендовано ГОУ ВПО «Первый Московский государственный медицинский университет им. И.М. Сеченова» в качестве учебника для студентов учреждений высшего профессионального образования, обучающихся по специальностям 060101.65 «Лечебное дело» и 060103.65 «Педиатрия» по дисциплине «Акушерство и гинекология».

1.18.016



Eds N.D. Yushchuk, Yu.Ya. Vengerov
**Infectious diseases: textbook =
Инфекционные болезни: учебник на англ.
яз. / eds N.D. Yushchuk, Yu.Ya. Vengerov. —
М.: GEOTAR-Media, 2020. — 464 p.**
NF0015747

This edition of the textbook is significantly updated and revised following the changes in the structure of incidence of different nosological entities of infectious diseases and their economic significance, with new achievements in infectology and changes in educational program. The textbook is intended for the students of general and preventive medicine faculties. It can also be used for studying tropical medicine and post-graduate training of the doctors in the speciality «Infectious diseases».

Рекомендовано Координационным советом по области образования «Здравоохранение и медицинские науки» в качестве учебно-методического пособия для использования в образовательных учреждениях, реализующих основные профессиональные образовательные программы высшего образования уровня специалитета по направлениям подготовки, содержащих дисциплину «Инфекционные болезни».

1.19

История медицины

1.19.001



Лисицын Ю.П.
**История медицины: учебник /
Ю.П. Лисицын. — 2-е изд., перераб.
и доп. — М.: ГЭОТАР-Медиа, 2016. —
400 с.: ил.**
NF0001035

В учебнике в соответствии с учебной программой по предмету для студентов младших курсов в кратком виде изложены основные этапы возникновения и развития медицины с глубокой древности до настоящего времени. Впервые представлены важные эпизоды непростой истории медицины новейшего времени — XX века, которые в прежних учебниках и учебных пособиях не излагались столь всесторонне. Предназначен студентам медицинских вузов, а также интересующимся историей медицины врачам и общим историкам.

Рекомендовано Центральной учебно-методической комиссией Министерства здравоохранения России по дисциплинам «Общественное здоровье и здравоохранение» и «История медицины» в качестве учебника для студентов медицинских вузов.

1.19.002



Мирский М.Б.
**История медицины и хирургии: учеб.
пособие / М.Б. Мирский. — 2-е изд.,
стереотип. — М.: ГЭОТАР-Медиа, 2020. —
528 с.**
NF0017683

В книге изложены стадии развития хирургии (от эпохи древних цивилизаций до эпохи Нового времени) в контексте всей мировой медицины. Учебное пособие написано в рамках официально утвержденной программы преподавания по курсу «История медицины» и предназначено для студентов медицинских вузов и факультетов, а также аспирантов и ординаторов для сдачи кандидатского минимума. Учебное пособие дополнено иллюстративным приложением с фотографиями и портретами известных деятелей медицины и хирургии — ученых и врачей, материалы размещены в открытом доступе на сайте <http://www.studmedlib.ru/book/ISBN9785970458136-EXT.html>, путь к электронным материалам указан QR-кодом в оглавлении.

Рекомендовано ГБОУ ВПО «Первый Московский государственный медицинский университет им. И.М. Сеченова» в качестве учебного пособия для студентов учреждений высшего профессионального образования, обучающихся по специальностям 31.05.01 (060101.65) «Лечебное дело», 32.05.01 (060104.65) «Медико-профилактическое дело», 31.05.03 (060105.65) «Стоматология», 31.05.02 (060103.65) «Педиатрия» по дисциплине «История медицины» для углубленного изучения истории хирургии.

1.19.003



Балалыкин Д.А., Шок Н.П.
**История медицины: учеб. пособие в трех
книгах / Д.А. Балалыкин, Н.П. Шок. — Книга
первая. Руководство к преподаванию. —
М.: ГЭОТАР-Медиа, 2017. — 176 с.**
NF0003264

Данное издание является первой из трех книг учебного пособия по истории медицины. Авторы являются сторонниками системного подхода к преподаванию курса «История медицины» и исходят из понимания этой дисциплины как части общей истории и философии науки. Методологический подход основан на концепции междисциплинарности и учете современных требований образовательной среды к учебной дисциплине. В первой книге изложены методические подходы к преподаванию курса «История медицины» с использованием современных педагогических технологий, способствующих формированию профессиональных компетенций и навыков учебной научно-исследовательской деятельности у студентов медицинских вузов. История медицины рассматривается как область науки и учебная дисциплина, призванная обеспечить формирование основ клинического мышления у будущих врачей. Подробно представлены основные виды самостоятельной работы студентов по данному курсу, особое внимание уделено роли историко-архивной работы в освоении дисциплины «История медицины». В приложениях даны как образцы видов отдельных работ, так и инструкции для выполнения заданий, предложенных согласно учебно-тематическому плану во второй книге учебного пособия, в третьей книге собрана оригинальная подборка фрагментов текстов источников по истории медицины. Представленный в первой книге данного учебного пособия материал позволит преподавателям успешно провести занятия по истории медицины, а студентам — качественно подготовиться к ним. Издание адресовано преподавателям и студентам медицинских вузов, а также всем, кто занимается научными исследованиями в области истории медицины.

Рекомендовано ФГАУ «Федеральный институт развития образования» в качестве учебного пособия для использования в учебном процессе образовательных организаций, реализующих программы высшего образования по специальностям 31.05.01 «Лечебное дело», 30.05.01 «Медицинская биохимия», 30.05.03 «Медицинская биофизика», 30.05.03 «Медицинская кибернетика», 31.05.02 «Педиатрия», 31.05.03 «Стоматология», 32.05.01 «Медико-профилактическое дело».

1.19.004



*Балалыкин Д.А., Шок Н.П., Сергеева М.С.,
Панова Е.Л., Григорьян Я.Г.*
**История медицины: учеб. пособие
в трех книгах / Д.А. Балалыкин,
Н.П. Шок, М.С. Сергеева, Е.А. Панова,
Я.Г. Григорьян. — Книга вторая.
Практикум. — М.: ГЭОТАР-Медиа, 2017. —
432 с.**
NF0007074

Данное издание является второй книгой учебного пособия по истории медицины. В ней собраны сценарии проведения занятий с использованием разных видов и форм заданий для аудиторной и внеаудиторной работы студентов по программе курса «История медицины», разработанной на кафедре истории медицины, истории Отечества и культурологии ФГБОУ ВО «Первый МГМУ им. И.М. Сеченова» Минздрава России. Предложенные разнообразные варианты заданий позволят преподавателям творчески подойти к организации самостоятельной работы студентов, изуча-

ющих историю медицины. Практикум предназначен для планирования и организации эффективной аудиторной и внеаудиторной работы студентов по истории медицины и формированию навыков учебной научно-исследовательской деятельности. Издание адресовано преподавателям и студентам медицинских вузов, а также всем, кто занимается научными исследованиями в области истории медицины. Для удобства восприятия информации, подготовленной в учебных целях, фрагменты работ, опубликованных в дореволюционных изданиях, даны в современной орфографии и пунктуации.

Рекомендовано ФГАУ «Федеральный институт развития образования» в качестве учебного пособия для использования в учебном процессе образовательных организаций, реализующих программы высшего образования по специальностям 31.05.01 «Лечебное дело», 30.05.01 «Медицинская биохимия», 30.05.02 «Медицинская биофизика», 30.05.03 «Медицинская кибернетика», 31.05.02 «Педиатрия», 31.05.03 «Стоматология», 32.05.01 «Медико-профилактическое дело».

1.19.005

Под ред. Д.А. Балалыкина

История медицины: учеб. пособие в трех книгах / под ред. Д.А. Балалыкина. — Книга третья. Хрестоматия. — М.: ГЭОТАР-Медиа, 2017. — 416 с.
NF0003992



Данное издание является третьей, заключительной книгой учебного пособия по истории медицины и представляет собой оригинальную подборку фрагментов текстов по медицине. Изложенные в хрестоматии сведения способствуют формированию у студентов понимания динамики развития знаний и понимания его методологической сущности в процессе развития медицины. Уникальный состав коллектива авторов-составителей — сотрудников Первого МГМУ им. И.М. Сеченова Минздрава России, Института философии РАН и Wellcome Library (Лондон, Великобритания) — позволил получить доступ к редким источникам, многие из которых публикуются на русском языке впервые. Наиболее редкие источники сопровождаются предисловием от авторов-составителей. Издание адресовано преподавателям и студентам медицинских вузов, а также всем, кто занимается научными исследованиями в области истории медицины. Хрестоматия может быть использована в качестве дополнительного материала при выполнении аудиторной и внеаудиторной самостоятельной работы на всех этапах профессионального образования.

Рекомендовано ФГАУ «Федеральный институт развития образования» в качестве учебного пособия для использования в учебном процессе образовательных организаций, реализующих программы высшего образования по специальностям 31.05.01 «Лечебное дело», 30.05.01 «Медицинская биохимия», 30.05.02 «Медицинская биофизика», 30.05.03 «Медицинская кибернетика», 31.05.02 «Педиатрия», 31.05.03 «Стоматология», 32.05.01 «Медико-профилактическое дело».

1.19.006

Под ред. С.А. Воробьевой

История и философия науки: учебник / под ред. С.А. Воробьевой. — М.: ГЭОТАР-Медиа, 2018. — 640 с.
NF0008075



В учебнике рассмотрены критерии науки, исторические типы научной рациональности, структура, формы и методы научного познания, их эволюция и другие разделы дисциплины. В перечень основных тем включено определение природы науки и техники как социокультурных феноменов во всей их сложности и противоречивости, а также историко-методологические аспекты дисциплин медико-фармацевтического и биотехнологического профилей. Издание предназначено для аспирантов, обучающихся по дисциплине «История и философия науки», а также для всех интересующихся проблемами науковедения.

Рекомендовано ФГАУ «Федеральный институт развития образования» в качестве учебника для использования в образовательном

процессе образовательных организаций, реализующих программы высшего образования по направлениям подготовки 04.06.01 «Химические науки», 06.06.01 «Биологические науки», 18.06.01 «Химическая технология», 19.06.01 «Промышленная экология, биотехнология», 30.06.01 «Фундаментальная медицина», 33.06.01 «Фармация» (уровень аспирантуры).

1.19.007

Lisitsyn Yu.P.

History of Medicine: textbook = История медицины: учебник на англ. яз. / Yu.P. Lisitsyn. — М.: GEOTAR-Media, 2020. — 352 p.: il.
NF0015746



This textbook briefly describes the milestones of origin and development of medicine from high antiquity up to the present day in accordance with syllabus for junior students. The textbook is the first to present the most important events of the complicated history of medicine in the Modern Age, i.e. the 20th century, which did not receive comprehensive coverage in earlier textbooks and study guides. The textbook is intended for students of medical institutions of higher education and for medical practitioners interested in history of medicine, as well as for general historians.

Рекомендовано Центральной учебно-методической комиссией Министерства здравоохранения РФ по дисциплинам «Общественное здоровье и здравоохранение» и «История медицины» в качестве учебника для студентов медицинских вузов.

1.20

Клиническая лабораторная диагностика

1.20.001

Кишкун А.А.

Клиническая лабораторная диагностика: учеб. пособие / А.А. Кишкун. — 2-е изд., перераб. и доп. — М.: ГЭОТАР-Медиа, 2019. — 1000 с.: il.
NF0012766



В учебном пособии представлены основные организационные аспекты выполнения лабораторных тестов для обследования больного. Значительное внимание уделено особенностям подготовки пациентов к различным видам исследований. Подробно описаны методы и способы взятия и сбора биологического материала. Во втором издании пособия представлены теоретические и практические аспекты составления заявки на лабораторные исследования, которые должны привести врача к выявлению болезни и формулированию клинического диагноза. С позиции доказательной медицины изложены основные подходы к оценке результатов лабораторных анализов, которыми должен руководствоваться врач в своей практике, с учетом критических величин исследованных показателей, требующих немедленных действий при оказании медицинской помощи. В специальных главах книги подробно рассмотрены лабораторные исследования, которые наиболее часто используются в клинической практике. Большое внимание уделено современным лабораторным методам исследования и основным физико-химическим механизмам лабораторных технологий. Приведены научно обоснованные лабораторные критерии постановки диагноза, выбора метода лечения и достижения его целей. Знание подходов к назначению, всесторонней оценке результатов лабораторных исследований, их использованию в клинической практике, а также особенностей деятельности клиничко-диагностической лаборатории, изложенных в книге, будет полезно студентам высших медицинских учебных заведений, молодым врачам всех клинических специальностей и организаторам здравоохранения.

Рекомендовано ФГАУ ВО «Первый Московский государственный медицинский университет им. И.М. Сеченова» Минздрава России (Сеченовский университет) в качестве учебного пособия для

студентов учреждений высшего профессионального образования по дисциплине «Клиническая лабораторная диагностика».

1.20.002



Митрохин О.В., Архангельский В.И.,
Ермакова Н.А., Хамидулина Х.Х.
**Санитарно-гигиенические лабораторные
исследования: учебник / О.В. Митрохин,
В.И. Архангельский, Н.А. Ермакова,
Х.Х. Хамидулина. — М.: ГЭОТАР-Медиа,
2021. — 128 с.: ил.**
NF0019626

В книге изложен теоретический материал по санитарно-гигиеническим лабораторным исследованиям с учетом современных положений санитарных правил и норм. Представлены методы отбора и подготовки проб объектов окружающей среды для дальнейших гигиенических исследований. Рассмотрены вопросы метрологии, стандартизации, сертификации, основы организации охраны труда в подразделениях здравоохранения. Издание знакомит студентов с содержанием работы санитарно-гигиенической лаборатории Роспотребнадзора, с широко используемыми в практике методами лабораторных и инструментальных исследований. Основная задача книги — сформировать определенные практические навыки и умения, необходимые будущему врачу отдела лабораторного дела. Учебник написан с учетом требований государственного общеобразовательного стандарта и в соответствии с рабочей программой по специальности 32.05.01 «Медико-профилактическое дело» базовой части дисциплины «Санитарно-гигиенические лабораторные исследования», федерального государственного образовательного стандарта высшего образования подготовки кадров высшей квалификации в ординатуре по специальности 32.08.10 «Санитарно-гигиенические лабораторные исследования».

Рекомендовано Координационным советом по области образования «Здравоохранение и медицинские науки» в качестве учебника для использования в образовательных учреждениях, реализующих основные профессиональные образовательные программы высшего образования уровня специалитета по направлению подготовки 32.05.01 «Медико-профилактическое дело».

1.21

Клиническая фармакология

1.21.001



Кукес В.Г., Сычев Д.А. и др.;
под ред. В.Г. Кукеса, Д.А. Сычева
**Клиническая фармакология: учебник /
В.Г. Кукес, Д.А. Сычев [и др.]; под ред.
В.Г. Кукеса, Д.А. Сычева. — 6-е изд., испр.
и доп. — М.: ГЭОТАР-Медиа, 2021. — 1024 с.:
ил.**
NF0017974

Шестое издание учебника исправлено и дополнено новыми сведениями с учетом последних достижений клинической фармакологии, а также новых государственных образовательных стандартов. Даны современные представления о фармакокинетических процессах, указаны принципы диагностики, коррекции и профилактики нежелательных лекарственных реакций, раскрыты новые механизмы взаимодействия лекарственных средств (на уровне транспортеров). Клиническая фармакология отдельных групп лекарственных средств рассмотрена с учетом современных представлений о механизме действия, а также с позиций доказательной и персонализированной медицины. Изложена клиническая фармакология новых групп лекарственных средств. Главы, в которых освещены темы, не входящие в примерную программу, размещены в электронной версии учебника, код доступа к которой указан на первом форзаце книги под защитным слоем. Учебник предназначен студентам медицинских вузов.

Рекомендовано ГБОУ ВПО «Первый Московский государственный медицинский университет им. И.М. Сеченова» в качестве учебника для студентов учреждений высшего профессионального образования, обучающихся по специальностям «Лечебное дело», «Педиатрия», «Фармация» по дисциплине «Клиническая фармакология».

1.21.002



Колбин А.С.
**Клиническая фармакология для педиатров:
учеб. пособие / А.С. Колбин. — М.: ГЭОТАР-
Медиа, 2021. — 288 с.**
NF0018159

В учебном пособии приведены сведения по истории клинической фармакологии в педиатрии, основные принципы клинической фармакологии и доказательной медицины у детей. Подробно рассмотрены основы фармакокинетики и дозирования лекарственных средств в педиатрии. Особое внимание уделено разработке и проведению исследований лекарственных средств у детей, экстраполяции и фармакометрии. Всесторонне обсуждается современный вызов в педиатрии и неонатологии — широкое распространение лекарственных средств, «не предназначенных для приема у детей». Книга представляет синтез теоретических знаний и практических рекомендаций, определяющих базовую подготовку по специальности «Клиническая фармакология». Учебные материалы изложены в традиционной форме, подходят для индивидуального обучения. Издание предназначено обучающимся по программам клинической фармакологии, педиатрии, а также может быть полезным ординаторам, аспирантам, преподавателям высшей школы. Может использоваться в системе дополнительного профессионального образования врачей-педиатров и неонатологов.

1.21.003



Вебер В.Р., Оковитый С.В., Трезубов В.Н.,
Селизарова Н.О.
**Клиническая фармакология для
стоматологов: учебник / В.Р. Вебер,
С.В. Оковитый, В.Н. Трезубов,
Н.О. Селизарова. — М.: ГЭОТАР-Медиа,
2021. — 352 с.**
NF0019813

Учебник подготовлен с учетом требований, предъявляемых к образовательным программам по дисциплине «Клиническая фармакология», и построен по традиционному плану с опорой на современные достижения клинической фармакологии и рациональной фармакотерапии. Представлены сведения о новых лекарственных средствах, рассмотрены рациональный выбор препаратов и их оптимальных доз, принципы применения, что позволяет использовать книгу не только при изучении клинической фармакологии, но и в медицинской практике. Составлен в соответствии с федеральным государственным образовательным стандартом высшего образования по направлению подготовки (специальности) 31.05.03 «Стоматология». Предназначен студентам старших курсов стоматологических факультетов медицинских вузов, а также будет полезен врачам-стоматологам различного профиля, работающим в амбулаторных и стационарных учреждениях.

Рекомендовано Координационным советом по области образования «Здравоохранение и медицинские науки» в качестве учебника для использования в образовательных учреждениях, реализующих основные профессиональные образовательные программы высшего образования уровня специалитета по направлению подготовки 31.05.03 «Стоматология».

1.21.004



Сычев Д.А., Долженкова Л.С., Прозорова В.К.;
под ред. В.Г. Кукеса
**Клиническая фармакология. Общие
вопросы клинической фармакологии.
Практикум: учеб. пособие / Д.А. Сычев,
Л.С. Долженкова, В.К. Прозорова и др.;
под ред. В.Г. Кукеса. — М.: ГЭОТАР-Медиа,
2013. — 224 с.: ил.**
Q0122598

Практикум является элементом единого учебно-методического комплекса наряду с учебником (Кукес В.Г. Клиническая фармакология: учебник. М.: ГЭОТАР-Медиа, 2008). Он написан в помощь студенту для получения знаний и умений, необходимых для будущей профессиональной деятельности врача. В практикуме также

обсуждаются такие важные практические вопросы, как источники клинико-фармакологической информации для врача, проблемы комплаентности, оценка качества жизни как критерия эффективности и безопасности фармакотерапии, роль врача в системе фармаконадзора, значение службы клинической фармакологии в ЛПУ, взаимоотношения врача и фармацевтического бизнеса. Практикум предназначен студентам медицинских вузов.

Гриф Минобрнауки России. Рекомендовано ГБОУ ВПО «Московская медицинская академия им. И.М. Сеченова» в качестве учебного пособия для студентов высшего профессионального образования, обучающихся по специальностям 060101.65 «Лечебное дело», 060103.65 «Педиатрия», 060105.65 «Медико-профилактическое дело».

1.21.005

Под ред. В.Г. Кукеса, А.К. Стародубцева, Е.В. Ших

Клиническая фармакология и фармакотерапия: учебник / под ред. В.Г. Кукеса, А.К. Стародубцева, Е.В. Ших. — 4-е изд., перераб. и доп. — М.: ГЭОТАР-Медиа, 2020. — 880 с.: ил.

NF0016810



В четвертом издании учебника, существенно переработанном и дополненном новыми сведениями, освещены общие вопросы клинической фармакологии, в том числе фармакогенетика, фармакоэкономика, фармакоэпидемиология, доказательная медицина, а также фармакотерапия и частные вопросы клинической фармакологии. Учебник предназначен студентам учреждений высшего профессионального образования, обучающимся по специальности «Фармация» по дисциплине «Клиническая фармакология (фармакотерапия)».

Рекомендовано Координационным советом по области образования «Здравоохранение и медицинские науки» в качестве учебника для использования в образовательных учреждениях, реализующих основные профессиональные образовательные программы высшего образования по направлению подготовки специалитета по специальности 060301.65 «Фармация» по дисциплине «Клиническая фармакология (фармакотерапия)».

1.21.006

Веселов С.В., Колгина Н.Ю.;

под ред. С.Б. Марасанова

Лекарственные препараты. Практикум для ординаторов клинических кафедр: учеб. пособие / С.В. Веселов, Н.Ю. Колгина; под общ. ред. С.Б. Марасанова. — М.: ГЭОТАР-Медиа, 2018. — 216 с.

NF0009822



Практикум содержит актуальную информацию о современных препаратах, применяемых в различных направлениях медицины. Огромный массив данных о международных и торговых наименованиях лекарств изложен в доступной и понятной для студентов форме. Представлены подробные сведения о форме выпуска, дозировках и режимах дозирования. Отдельно по каждому классу лекарственных средств приведены устаревшие или просто неактуальные лекарства — в качестве исторической справки. Издание предназначено ординаторам, проходящим обучение по специальностям 31.08.37 «Клиническая фармакология», 31.08.67 «Хирургия», 31.08.02 «Анестезиология-реаниматология», 31.08.49 «Терапия», 31.08.35 «Инфекционные болезни», 31.08.42 «Неврология», 31.08.53 «Эндокринология».

Рекомендовано Координационным советом по области образования «Здравоохранение и медицинские науки» в качестве учебно-практического пособия для использования в образовательных учреждениях, реализующих основные профессиональные образовательные программы высшего образования подготовки кадров высшей квалификации в ординатуре по укрупненной группе специальностей области образования «Здравоохранение и медицинские науки».

Готовятся к печати

Под ред. Е.В. Ших, В.Н. Дроздова

Клиническая фармакология для педиатров: учебник / под ред. Е.В. Ших, В.Н. Дроздова. — М.: ГЭОТАР-Медиа, 2021. — 1008 с.: ил. Переплет. Выход из печати — 3 квартал 2021 г.

1.22.001

Под ред. О.О. Янушевича, В.Ф. Новодрановой, И.В. Пролыгиной

Стоматологическая греко-латинская терминология: учеб. пособие / под ред. О.О. Янушевича, В.Ф. Новодрановой, И.В. Пролыгиной. — М.: ГЭОТАР-Медиа, 2021. — 416 с.

NF0019595



В учебном пособии представлена стоматологическая терминология греко-латинского происхождения в области терапевтической, хирургической, ортопедической стоматологии, челюстно-лицевой хирургии и ортодонтии. Оно состоит из 11 тем, каждая из которых включает контроль исходного уровня знаний, обзор анатомо-гистологической и клинической терминологии, тренировочные упражнения, лексический минимум и контрольные задания с ситуационными задачами. Тематическая структура пособия с систематизацией лексико-семантических групп терминов, характеризующих смысловое поле каждой темы, соответствует последовательности изучения стоматологических дисциплин в медицинском вузе. В издании приводятся иллюстрации, которые поясняют излагаемый материал и позволяют лучше его усвоить, грамматический справочник, латинско-русский и русско-латинский словари, включающие этимологию отдельных терминов, и глоссарий клинических терминологических элементов. Пособие преследует профессиональную задачу терминологической подготовки и грамотности врачей-стоматологов, поэтому предназначено как студентам стоматологических факультетов медицинских вузов, изучающим дисциплины «Латинский язык» (базовая часть), «Стоматологическая терминология» (вариативная часть), так и ординаторам, аспирантам и врачам стоматологических специальностей.

Рекомендовано Координационным советом по области образования «Здравоохранение и медицинские науки» в качестве учебного пособия для использования в образовательных учреждениях, реализующих основные профессиональные образовательные программы высшего образования уровня специалитета по направлению подготовки 31.05.03 «Стоматология».

1.22.002

Петрова Г.В.

Латинский язык и медицинская терминология: учебник / Г.В. Петрова. — М.: ГЭОТАР-Медиа, 2021. — 512 с.

NF0018641



Учебник содержит краткий обзор роли латинского языка, компактное изложение той части латинской грамматики, которая нужна для понимания медицинской терминологии, разделы, посвященные анатомической терминологии, фармацевтической химии, терминологии фармакологии и клинической терминологии. Новизну учебнику придает нетрадиционная структура без разделения на отдельные занятия, которая отражает актуальные тенденции свободного планирования занятий преподавателем и вузом. Необычно подробное объяснение теории, грамматические и рецептурные образцы, многократно варьирующиеся практические задания облегчают студенту понимание терминологии и дают возможность самостоятельно изучать материал. В приложении даны словари анатомической номенклатуры и терминологии, исторические материалы, международные латинские аббревиатуры и символы, этимология некоторых анатомических терминов и др. Учебник соответствует учебной программе курса «Латинский язык и медицинская терминология», снабжен наглядными таблицами, системой заданий, предполагающей использование современных технологий и источников информации, включает много культурологических сведений, написан простым и легким языком. Подача материала соответствует современным психолого-педагогическим и методическим требованиям. Учтены

последние международные нормы. Издание может быть использовано во всех медицинских вузах независимо от конкретных специализаций и учебных планов.

Рекомендовано Координационным советом по области образования «Здравоохранение и медицинские науки» в качестве учебника для использования в образовательных учреждениях, реализующих основные профессиональные образовательные программы высшего образования уровня специалитета по направлениям подготовки, содержащие дисциплину «Латинский язык».

1.22.003



Панасенко Ю.Ф.
Латинский язык: учебник / Ю.Ф. Панасенко. — М.: ГЭОТАР-Медиа, 2018. — 352 с.
NF0006493

Учебные материалы издания созданы на базе последних медицинских международных латинских номенклатур (Terminologia anatomica; ICD-10; INN) в соответствии с требованиями последних госстандартов (ФГОС-3 и ФГОС-3+), направленными не только на получение знаний и умений, но и на овладение «навыками чтения и письма на латинском языке анатомических, клинических и фармацевтических терминов и рецептов». Для достижения поставленной цели используются принципы постепенности и постоянства, пошаговые тренировки для усвоения однотипных терминов, от простых структурных типов словосочетаний и сложных слов к многокомпонентным анатомическим, клиническим и фармацевтическим словосочетаниям, в том числе с предельными определениями. При этом применяется ограниченное число преимущественно высокочастотной, постоянно повторяемой терминологической лексики: «Уметь использовать не менее 900 терминологических единиц и терминологических элементов» (ФГОС-3). Учебник по дисциплине «Латинский язык» предназначен для всех направлений подготовки (специальностей) медицинских вузов, кроме «Фармации» и «Биотехнологии».

Рекомендовано ГБОУ ВПО «Первый Московский государственный медицинский университет им. И.М. Сеченова» в качестве учебника для студентов образовательных организаций высшего профессионального образования, обучающихся по группе специальностей «Здравоохранение», кроме «Фармации» и «Биотехнологии», по дисциплине «Латинский язык».

1.22.004



Бухарина Т.Л., Новодранова В.Ф., Михина Т.В.
Латинский язык: учеб. пособие / Т.Л. Бухарина, В.Ф. Новодранова, Т.В. Михина. — М.: ГЭОТАР-Медиа, 2020. — 496 с.
NF0014631

Настоящее учебное пособие подготовлено в соответствии с программой медицинских вузов по латинскому языку и включает три раздела: терминология морфологических дисциплин — анатомии и гистологии; терминология комплекса патологической анатомии и клинических дисциплин; фармацевтическая терминология с номенклатурой лекарственных средств. В конце каждого раздела приведены логико-дидактические схемы основных тем. Подход, основанный на принципе системно-терминологического обучения, обеспечивает последовательность изучения латинского языка и основ терминологии и успешность усвоения материала. Книга адресована студентам медицинских вузов лечебного, педиатрического, медико-профилактического факультетов и факультета высшего сестринского образования.

Рекомендовано ГБОУ ДПО «Российская медицинская академия последипломного образования» Министерства здравоохранения РФ в качестве учебного пособия для студентов высших учебных заведений, реализующих образовательные программы высшего профессионального образования по дисциплине «Латинский язык» по направлениям: «Стоматология», «Лечебное дело», «Педиатрия», «Медико-профилактическое дело», «Сестринское дело».

1.22.005

Словообразовательные модели анатомических терминов: учеб. пособие / Л.А. Бахрушина; под ред. В.Ф. Новодрановой. — 2-е изд., перераб. и доп. — М.: ГЭОТАР-Медиа, 2018. — 192 с.

см. 1.03.015

Готовятся к печати

Арутюнова Н.Э.

Латинский язык и основы медицинской терминологии: учебник / Н.Э. Арутюнова. — М.: ГЭОТАР-Медиа, 2022. — Ор. 240 с. Переплет. Выход из печати — 4 квартал 2021 г.

Новодранова В.Ф., Бухарина Т.Л.

Латинский язык и основы медицинской терминологии: учебник / В.Ф. Новодранова, Т.Л. Бухарина. — М.: ГЭОТАР-Медиа, 2022. — 192 с. Переплет. Выход из печати — 3 квартал 2021 г.

Петрова Г.Вс.

Латинский язык и фармацевтическая терминология: учебник / Г.Вс. Петрова. — М.: ГЭОТАР-Медиа, 2022. — Ор. 512 с. Переплет. Выход из печати — 4 квартал 2021 г.

1.23

Лучевая диагностика

1.23.001



Труфанов Г.Е. и др.; под ред. Г.Е. Труфанова
Лучевая диагностика: учебник / Г.Е. Труфанов [и др.]; под ред. Г.Е. Труфанова. — 3-е изд., перераб. и доп. — М.: ГЭОТАР-Медиа, 2018. — 484 с.: ил.
NF0008911

В учебнике изложены основы лучевой диагностики повреждений и заболеваний органов и систем человека, характеристики всех методов лучевой диагностики с описанием физических принципов получения изображений. С современных позиций отображены лучевая анатомия органов и систем человека, а также особенности проведения исследований. Рассмотрены возможности лучевых методов исследования в диагностике заболеваний и повреждений различных органов и систем. Детально описана лучевая семиотика повреждений и наиболее часто встречающихся заболеваний скелета, органов груди, живота, таза, а также головного и спинного мозга. В конце каждого раздела подробно изложены показания к применению того или иного метода при обследовании различных органов и систем. Учебник составлен с учетом современных требований федеральных государственных образовательных стандартов высшего образования и предназначен студентам медицинских вузов для изучения дисциплин «Лучевая диагностика», «Лучевая диагностика и лучевая терапия», «Лучевая диагностика (радиология)»; может быть полезным в реализации основной образовательной программы послевузовского профессионального образования при подготовке кадров высшей квалификации по специальности 31.08.09 «Рентгенология».

Рекомендовано ФГАУ «Федеральный институт развития образования» в качестве учебника для использования в образовательном процессе образовательных организаций, реализующих программы высшего образования по специальностям 31.05.01 «Лечебное дело», 31.05.02 «Педиатрия», 31.05.03 «Стоматология», 32.05.01 «Медико-профилактическое дело».

1.23.002

Илясова Е.Б., Чехонацкая М.Л., Приезжева В.Н.
Лучевая диагностика: учеб. пособие /
Е.Б. Илясова, М.Л. Чехонацкая,
В.Н. Приезжева. — 2-е изд., перераб.
и доп. — М.: ГЭОТАР-Медиа, 2021. — 432 с.
NF0018542



Учебное пособие составлено на основании образовательной программы подготовки кадров высшей квалификации (ВК) и дополнительного профессионального образования (ДПО) по специальности «Рентгенология». Представлены современные методы лучевой диагностики (рентгенологический, ультразвуковой, радионуклидный, компьютерная и магнитно-резонансная томография), их принципы и возможности в диагностике основных заболеваний головы и шеи, органов грудной полости и пищеварения, костей и суставов, мочеполовых органов и молочной железы. Приведены авторские наблюдения пациентов с иллюстрациями и протоколами описания лучевых методов диагностики при различных заболеваниях. Предназначено специалистам с высшим медицинским образованием, обучающимся в системе подготовки кадров ВК и ДПО по специальности «Рентгенология», для приобретения профессиональных знаний и умений, а также широкому кругу врачей других специальностей для получения информации о возможностях и алгоритмах применения основных методов лучевой диагностики.

Рекомендовано Координационным советом по области образования «Здравоохранение и медицинские науки» в качестве учебного пособия для использования в образовательных учреждениях, реализующих основные профессиональные образовательные программы высшего образования подготовки кадров высшей квалификации в ординатуре по специальности 31.08.09 «Рентгенология».

1.23.003

Лежнев Д.А. и др.
Основы лучевой диагностики: учеб.
пособие / Д.А. Лежнев [и др.]. — М.: ГЭОТАР-
Медиа, 2019. — 128 с.
NF0014280



Учебное пособие предназначено студентам, обучающимся по специальности 31.05.01 «Лечебное дело» (уровень специалитета), для овладения знаниями в области лучевой диагностики в соответствии с требованиями ФГОС ВО. В пособии представлены данные о современных методах лучевой диагностики, используемых в клинической практике. Рассмотрены как основные вопросы рентгенодиагностики, так и частные разделы рентгеносемiotики патологических изменений органов и систем.

Рекомендовано ФГАУ «Федеральный институт развития образования» в качестве учебного пособия для использования в образовательном процессе образовательных организаций, реализующих программы высшего образования по специальности 31.05.01 «Лечебное дело».

1.23.004

Труфанов Г.Е.; под ред. Г.Е. Труфанова
Лучевая терапия (радиотерапия):
учебник / Г.Е. Труфанов [и др.]; под ред.
Г.Е. Труфанова. — 3-е изд., перераб.
и доп. — М.: ГЭОТАР-Медиа, 2018. —
208 с.: ил.
NF0007339



В данной книге, созданной на основе второго тома учебника «Лучевая диагностика, лучевая терапия» с учетом современных требований федерального государственного образовательного стандарта высшего профессионального образования по специальности 31.05.01 «Лечебное дело», изложены физические основы и радиобиологические предпосылки лучевой терапии. Освещены различные методы лучевой терапии, современное техническое обеспечение проведения облучения, а также способы профилактики и лечения лучевых повреждений. Отдельные главы посвящены вопросам лучевой терапии злокачественных опухолей и неопухолевых заболеваний, а также радиационной безопасности. Учебник предназначен

студентам медицинских вузов, обучающимся по специальности 31.05.01 «Лечебное дело», изучающим дисциплину «Онкология, лучевая терапия», также может быть использован при подготовке кадров высшей квалификации (ординатура) по специальностям 31.08.61 «Радиотерапия», 31.08.57 «Онкология», в образовательных программах дополнительного профессионального образования на циклах профессиональной переподготовки и повышения квалификации по специальностям «Радиотерапия», «Онкология», при обучении аспирантов по научной специальности 31.06.01 «Клиническая медицина» (профиль 14.01.13 «Лучевая диагностика, лучевая терапия»).

Рекомендовано ФГАУ «Федеральный институт развития образования» в качестве учебника для использования в образовательном процессе образовательных организаций, реализующих программы высшего образования по специальностям 31.05.01 «Лечебное дело», 31.08.61 «Радиотерапия», 31.08.57 «Онкология», 31.06.01 «Клиническая медицина» (профиль 14.01.13 «Лучевая диагностика, лучевая терапия»).

1.23.005

Уэстбрук К.;
пер. с англ. под ред. Г.Г. Кармазановского
Наглядная магнитно-резонансная
томография / К. Уэстбрук; пер. с англ. под
ред. Г.Г. Кармазановского. — М.: ГЭОТАР-
Медиа, 2019. — 160 с.: ил.
NF0013831



Вы держите в руках переводное издание книги «Наглядная магнитно-резонансная томография», получившей книжную премию Британской медицинской ассоциации в 2016 г. В ней представлены важнейшие знания по физике магнитного резонанса и его применению в медицинской диагностике. Книга богато иллюстрирована схемами, использованы новые подходы к усвоению учебного материала. Традиционно сложная для врачей информация изложена простым языком. Магнитно-резонансная томография (МРТ) освещена с различных сторон, что способствует лучшему усвоению материала в процессе чтения. Диапазон тем широкий: от магнетизма до безопасности, от К-пространства до импульсных последовательностей и от контраста изображения до артефактов. Данная книга содержит таблицы, приемы сканирования, уравнения и обучающие примеры, а также расширенный глоссарий. Издание предназначено студентам медицинских вузов, ординаторам, врачам-рентгенологам и рентгенолаборантам, а также другим специалистам, использующим в своей работе результаты МРТ-диагностики.

1.23.006

Trufanov G.E., Akiev R.M., Alekseev K.N. [et al.];
ed. G.E. Trufanov
Diagnostic radiology: textbook =
Лучевая диагностика: учебник на англ. яз. /
G.E. Trufanov, R.M. Akiev, K.N. Alekseev
[et al.]; ed. G.E. Trufanov. — М.: GEOTAR-
Медиа, 2021. — 444 p.: il.
NF0018536



The textbook contains the basic principles of radiation diagnosis of injuries and diseases of human organs and systems, the characteristics of all methods of radiation diagnosis with a description of the physical principles of imaging. The radiation anatomy of human organs and systems, as well as the features of research, are described from the modern point of view. The possibilities of radiation research methods in the diagnosis of diseases and injuries of various organs and systems are reviewed. The radiological semiotics of injuries and the most common diseases of the skeletal system, organs of the thoracic cavity, abdomen, pelvis, as well as the brain and spinal cord are described in detail. At the end of each section, the indications for the use of a particular method for examination of various organs and systems are represented accurately. The textbook was composed in compliance with the modern requirements of the Federal State Educational Standards of Higher Education and is intended for the medical students of the departments «Radiation Diagnosis», «Radiation Diagnosis and Radiation Therapy», «Radiation Diagnosis (Radiology)»; may be useful in the implementation of the principal educational program

of the postgraduate professional education in the training of highly qualified specialists in the discipline 08.31.09 «Radiology».

Рекомендовано ФГАУ «Федеральный институт развития образования» в качестве учебника для использования в образовательном процессе образовательных организаций, реализующих программы высшего образования по специальностям 31.05.01 «Лечебное дело», 31.05.02 «Педиатрия», 31.05.03 «Стоматология», 32.05.01 «Медико-профилактическое дело».

1.23.007

Атлас нормальной анатомии поверхности головного мозга при МР-томографии / А.А. Суфианов, В.В. Мочалов, Р.А. Суфианов. — М.: ГЭОТАР-Медиа, 2020. — 72 с.: ил.

см. 1.03.024

1.23.008

Атлас анатомии человека в срезах, КТ- и МРТ-изображениях / Г. Эллис, Б.М. Логан, Э.К. Диксон, Д.Дж. Боуден; пер. с англ. под ред. А.Ю. Васильева, Е.А. Егоровой. — 2-е изд. на рус. яз., доп. — М.: ГЭОТАР-Медиа, 2020. — 288 с.: ил.

см. 1.03.023

1.23.009

Атлас лучевой анатомии человека / В.И. Филимонов, В.В. Шилкин, А.А. Степанков, О.Ю. Чураков. — М.: ГЭОТАР-Медиа, 2010. — 452 с.: ил.

см. 1.03.038

1.24

Математика

1.24.001




Греков Е.В.

Математика: учебник / Е.В. Греков. — М.: ГЭОТАР-Медиа, 2018. — 304 с.: ил.
NF0009563

В учебнике изложены основы математического анализа, простейшие дифференциальные уравнения, элементы теории вероятностей и основы математической статистики. Изучению математики на лечебных специальностях уделяется меньше времени, чем на фармацевтических специальностях. Учебник построен таким образом, что может быть использован студентами лечебных специальностей, исключая некоторые разделы, что не влияет на понимание остального материала. Особое внимание уделено разъяснению смысла рассматриваемых вопросов и формул. Разобрано большое количество примеров, в том числе медицинского содержания. В конце каждой главы приведены задачи для самостоятельного решения, снабженные ответами. Предназначен студентам фармацевтических и медицинских вузов.

Рекомендовано ГБОУ ВПО «Первый Московский государственный медицинский университет им. И.М. Сеченова» в качестве учебника для студентов образовательных учреждений высшего профессионального образования, обучающихся по направлению подготовки «Здравоохранение» по дисциплине «Математика».

1.24.002



Pavlushkov I.V., Rozovsky L.V., Narkyevich I.A.
Mathematics: textbook = Математика: учебник на англ. яз. / I.V. Pavlushkov, L.V. Rozovsky, I.A. Narkyevich. — М.: GEOTAR-Media, 2021. — 320 p.
NF0018543

The textbook corresponds to the curriculum of the Mathematics discipline in pharmaceutical and medical higher educational institutions, based


on the Federal State Educational Standard for Higher Professional Education of the Third Generation. The textbook presents a course of mathematics that includes basic elementary functions, differential calculus of functions of one variable, elements of differential calculus of multiple variable functions, integral calculus of one variable functions, differential equations of the first and second order, fundamentals of probability theory and mathematical statistics. In the textbook, there are detailed explanations of theoretical material and a large number of examples and issues fully explained. It is intended for undergraduate and postgraduate students of medical and pharmaceutical universities, doctors, pharmacists and individuals, who study mathematics and mathematical statistics by themselves.

Рекомендовано ФГБОУ ДПО «Российская медицинская академия непрерывного профессионального образования» в качестве учебника в образовательных учреждениях, реализующих образовательные программы высшего профессионального образования по учебной дисциплине «Математика».

1.25

Медицина катастроф

1.25.001



Левчук И.П., Третьяков Н.В.

Медицина катастроф: учебник / И.П. Левчук, Н.В. Третьяков. — М.: ГЭОТАР-Медиа, 2021. — 288 с.: ил.
NF0019024

Учебник подготовлен в соответствии с требованиями федеральных государственных образовательных стандартов высшего профессионального образования в общей группе «Здоровье» по программе дисциплины «Безопасность жизнедеятельности. Медицина катастроф». В нем представлены современные сведения об организации медицинского обеспечения населения в чрезвычайных ситуациях мирного и военного времени. В отдельных темах рассмотрены вопросы, которые посвящены организационной структуре и задачам Единой государственной системы предупреждения и ликвидации чрезвычайных ситуаций и Всероссийской службы медицины катастроф; организации лечебно-эвакуационных, санитарно-гигиенических и противоэпидемических мероприятий в чрезвычайных ситуациях; медицинской и медико-психологической защите населения и спасателей; медицинскому снабжению учреждений и формирований службы медицины катастроф; оказанию медицинской помощи населению в вооруженных конфликтах и локальных войнах. В отдельной главе рассмотрены вопросы медико-санитарного обеспечения детского населения в чрезвычайных ситуациях. Материалы учебника могут использоваться преподавателями медицинских вузов для подготовки учебно-методической литературы и студентами для самостоятельной работы.

Рекомендовано Координационным советом по области образования «Здравоохранение и медицинские науки» в качестве учебника для использования в образовательных учреждениях, реализующих основные профессиональные образовательные программы высшего образования уровня специалитета по направлениям подготовки 31.05.01 «Лечебное дело», 31.05.02 «Педиатрия», 31.05.03 «Стоматология».

1.25.002



Колесниченко П.Л. и др.

Медицина катастроф: учебник / П.Л. Колесниченко [и др.]. — М.: ГЭОТАР-Медиа, 2018. — 440 с.: ил.
NF0009240

Учебник разработан в соответствии с федеральным государственным образовательным стандартом для высших учебных заведений. Он представлен тремя разделами: мобилизационная подготовка здравоохранения; токсикология, радиология и медицинская защита; медицина катастроф. В издании большое внимание уделено медицинским аспектам мобилизационной подготовки,

военной токсикологии, а также медицинской защите и медицине катастроф. Структура учебника охватывает основные вопросы работы медицинских работников и медицинских учреждений в подготовительный и исполнительный периоды их деятельности. Предназначен студентам медицинских вузов. Может быть полезен для подготовки интернов, ординаторов и врачей, а также других медицинских работников, изучающих вопросы работы в чрезвычайных ситуациях мирного и военного времени.

Рекомендовано ФГАУ «Федеральный институт развития образования» в качестве учебника для использования в учебном процессе образовательных организаций, реализующих программы высшего профессионального образования по специальностям 31.05.01 «Лечебное дело», 31.05.03 «Стоматология», 31.05.02 «Педиатрия», 33.05.01 «Фармация», 32.05.01 «Медико-профилактическое дело».

1.25.003

Левчук И.П., Третьяков Н.В.
Медицина катастроф. Курс лекций: учеб. пособие / И.П. Левчук, Н.В. Третьяков. — М.: ГЭОТАР-Медиа, 2015. — 240 с.: ил. Q0127353



Учебное пособие соответствует учебной программе по медицине катастроф для студентов медицинских вузов. В нем представлены современные сведения об организации медицинского обеспечения населения в чрезвычайных ситуациях мирного и военного времени. В отдельных темах рассмотрены вопросы, которые посвящены: организационной структуре и задачам Единой государственной системы предупреждения и ликвидации чрезвычайных ситуаций и Всероссийской службы медицины катастроф; организации лечебно-эвакуационных, санитарно-гигиенических и противоэпидемических мероприятий в чрезвычайных ситуациях; медицинской и медико-психологической защите населения и спасателей; медицинскому снабжению учреждений и формирований службы медицины катастроф; оказанию медицинской помощи населению в вооруженных конфликтах и локальных войнах. Учебное пособие может использоваться преподавателями медицинских вузов для подготовки учебно-методической литературы и студентами для самостоятельной работы.

Рекомендовано ГОУ ВПО «Московская медицинская академия им. И.М. Сеченова» в качестве учебного пособия для студентов учреждений высшего профессионального образования, обучающихся по специальностям 060101.65 «Лечебное дело», 060103.65 «Педиатрия», 060105.65 «Медико-профилактическое дело», 060601.65 «Медицинская биохимия», 060602.65 «Медицинская биофизика», 060609.65 «Медицинская кибернетика», 060201.65 «Стоматология», 060301.65 «Фармация», 060500.65 «Сестринское дело» по дисциплинам «Медицина катастроф», «Безопасность жизнедеятельности и медицина катастроф» и «Экстремальная и военная медицина».

1.25.004

Гаркави А.В., Кавалерский Г.М. и др.
Медицина чрезвычайных ситуаций: учебник / А.В. Гаркави, Г.М. Кавалерский [и др.]. — М.: ГЭОТАР-Медиа, 2018. — 352 с.: ил. NF0010076



В учебнике рассмотрены вопросы оказания помощи пострадавшим с механическими и термическими поражениями в чрезвычайных ситуациях. Подробно рассмотрены угрожающие жизни состояния — их патогенез, профилактика и оказание экстренной помощи. Особое внимание уделено алгоритмам проведения медицинской сортировки и оказания помощи пострадавшим в догоспитальном периоде, в том числе первой помощи. Изложенный материал снабжен поясняющими схемами и иллюстрациями. Для каждого раздела приведены тестовые вопросы для самоконтроля, а также ситуационные задачи. Учебник адресован студентам высших медицинских учебных заведений, также представляет интерес и для широкого круга практикующих врачей.

Рекомендовано Координационным советом по области образования «Здравоохранение и медицинские науки» в качестве учебника для использования в образовательных учреждениях, реализующих основные профессиональные образовательные программы высшего

образования по направлению подготовки специалитета 31.05.01 «Лечебное дело».

1.25.005

Под ред. Г.А. Софронова, М.В. Александрова
Экстремальная токсикология: учебник / под ред. Г.А. Софронова, М.В. Александрова. — 3-е изд., испр. — М.: ГЭОТАР-Медиа, 2021. — 272 с.: ил. NF0020405



Учебник разработан в соответствии с программой по токсикологии и медицинской защите в рамках учебной дисциплины «Экстремальная медицина». На современном уровне изложены общие механизмы токсического действия химических веществ. Дана токсикологическая характеристика веществ, представляющих опасность массовых поражений населения при чрезвычайных ситуациях мирного времени, в результате ведения боевых действий. Издание рекомендовано студентам медицинских вузов. Может быть использовано при дополнительном и послевузовском образовании врачей для изучения основ токсикологии.

Рекомендовано УМО РАЕ по классическому университетскому и техническому образованию в качестве учебника для студентов высших учебных заведений, обучающихся по специальности 31.08.03 «Токсикология».

1.25.006

Garkavi A.V., Kavaler'skiy G.M. et al.
Disaster medicine: textbook = Медицина катастроф: учебник на англ. яз. / A.V. Garkavi, G.M. Kavaler'skiy [et al.]. — М.: GEOTAR-Media, 2019. — 304 p.: il. NF0014573



This textbook addresses the issues of treatment of victims with mechanical and thermal lesions in different emergency situations. Life threatening conditions are analyzed in detail — their pathogenesis, prevention and emergency care. Particular attention is paid to the algorithms of diagnostic triage, prehospital medical care and first aid. The outlined material is provided with explanatory diagrams and illustrations. Each section of the book ends with various self-control assignments as well as situational tasks. The textbook is intended for medical students and matches the interest of a wide range of medical practitioners.

Рекомендовано Координационным советом по области образования «Здравоохранение и медицинские науки» в качестве учебника для использования в образовательных учреждениях, реализующих основные профессиональные образовательные программы высшего образования по направлению подготовки специалитета 31.05.01 «Лечебное дело».

1.25.007

Левчук И.П., Назаров А.П., Назарова Ю.А.
Медицина катастроф = Disaster Medicine: учебник на англ. и рус. яз. / И.П. Левчук, А.П. Назаров, Ю.А. Назарова. — М.: ГЭОТАР-Медиа, 2021. — 240 с.: ил. NF0018953



Учебник подготовлен в соответствии с требованиями федеральных государственных образовательных стандартов в области высшего образования в общей группе «Здоровье» по программе дисциплины «Безопасность жизнедеятельности. Медицина катастроф» и содержит сведения по важнейшим вопросам медицины катастроф и организации медицинской помощи в чрезвычайных ситуациях в Российской Федерации. Учебник состоит из девяти тем, отражающих новейшие требования в области медицины катастроф. Материал учебника предназначен для обучения иностранных студентов медицинских и фармацевтических вузов и для самостоятельной работы, а также может быть полезен преподавателям для подготовки учебных материалов. Билингвальный характер издания позволит обучающимся легче ориентироваться в материа-

ле, особенно в специальной терминологии медицины катастроф. The textbook provides information on the most important issues of disaster medicine and the organization of medical support in emergency situations in the Russian Federation. The textbook consists of 9 topics reflecting the latest requirements in the field of disaster medicine. The material of the textbook is intended for foreign students of medical and pharmaceutical universities and their independent work; it can also be useful for teachers in preparing teaching materials. The bilingual nature of the textbook will make it easier for students to navigate in the material, especially in specific terminology of disaster medicine.

Рекомендовано Координационным советом по области образования «Здравоохранение и медицинские науки» в качестве учебника для использования в образовательных учреждениях, реализующих основные профессиональные образовательные программы высшего образования уровня специалитета по направлениям подготовки 31.05.01 «Лечебное дело», 31.05.02 «Педиатрия», 31.05.03 «Стоматология».

1.25.008

Безопасность жизнедеятельности, медицина катастроф: учебник: в 2 т. / под ред. И.А. Наркевича. — Т. 1. — М.: ГЭОТАР-Медиа, 2019. — 768 с.: ил.

см. 1.05.001

1.25.009

Безопасность жизнедеятельности, медицина катастроф: учебник: в 2 т. / под ред. И.А. Наркевича. — Т. 2. — М.: ГЭОТАР-Медиа, 2019. — 400 с.: ил.

см. 1.05.002

1.26

Медицинская генетика

1.26.001



Бочков Н.П., Пузырев В.П., Смирнихина С.А.; под ред. Н.П. Бочкова
Клиническая генетика: учебник / Н.П. Бочков, В.П. Пузырев, С.А. Смирнихина; под ред. Н.П. Бочкова. — 4-е изд., доп. и перераб. — М.: ГЭОТАР-Медиа, 2020. — 592 с.: ил.
NF0017838

Все главы учебника переработаны и дополнены в связи с развитием медицинской науки и практики. Существенно дополнены главы по многофакторным заболеваниям, профилактике, лечению наследственных болезней, экологической генетике и фармакогенетике. Весь теоретический материал проиллюстрирован схемами и рисунками. В учебнике представлены новые, выявленные в последние годы закономерности направлений генетики (эпигенетика, малые РНК, однородительские дисомии, генетический полиморфизм и др.). В приложении на компакт-диске размещены дополнительные статьи о лечении наследственных болезней, мутагенезе, евгенике. Предназначен студентам медицинских вузов, обучающимся по специальностям «Лечебное дело», «Педиатрия», «Медико-профилактическое дело» по дисциплине «Медицинская генетика».

Рекомендовано ГБОУ ВПО «Первый Московский государственный медицинский университет им. И.М. Сеченова» в качестве учебника для студентов учреждений высшего профессионального образования, обучающихся по специальностям 31.05.01 (060101.65) «Лечебное дело», 31.05.02 (060103.65) «Педиатрия», 32.05.01 (060105.65) «Медико-профилактическое дело» по дисциплине «Медицинская генетика».

1.26.002



Под ред. М.М. Азовой
Общая и медицинская генетика. Задачи: учеб. пособие / под ред. М.М. Азовой. — М.: ГЭОТАР-Медиа, 2021. — 160 с.
NF0018566

Учебное пособие представляет собой сборник задач по различным разделам генетики, проиллюстрированный рисунками и таблицами. Издание предназначено студентам первых курсов медицинских вузов для использования как во время аудиторных занятий, так и при выполнении самостоятельной работы. Кроме того, оно может быть полезно абитуриентам, поступающим в вузы по медицинским и биологическим специальностям.

Рекомендовано Координационным советом по области образования «Здравоохранение и медицинские науки» в качестве учебного пособия для использования в образовательных учреждениях, реализующих основные профессиональные образовательные программы высшего образования по направлению подготовки специалитета по специальностям 31.05.01 «Лечебное дело», 31.05.03 «Стоматология», 33.05.01 «Фармация».

1.26.003



Акуленко Л.В. и др.
Медицинская генетика: учеб. пособие / Л.В. Акуленко [и др.]. — М.: ГЭОТАР-Медиа, 2015. — 192 с.: ил.
Q0127540

Учебно-методическое пособие составлено в соответствии с программой федерального государственного образовательного стандарта высшего профессионального образования по специальности «Лечебное дело», а также с рабочей учебной программой модуля «Медицинская генетика» по дисциплине «Неврология, медицинская генетика, нейрохирургия». Объем учебно-методического пособия соответствует количеству зачетных единиц, предусмотренных для изучения модуля «Медицинская генетика» по специальности «Лечебное дело» (1 зачетная единица). Учебно-методическое пособие состоит из шести разделов, строго соответствующих рабочей учебной программе. В конце каждого раздела для самоконтроля даны тестовые задания с ответами. Издание предназначено для студентов медицинских вузов.

Рекомендовано ГБОУ ВПО «Первый Московский государственный медицинский университет им. И.М. Сеченова» в качестве учебно-методического пособия для студентов образовательных организаций высшего профессионального образования, обучающихся по специальности «Лечебное дело» по модулю «Медицинская генетика» дисциплины «Неврология, медицинская генетика, нейрохирургия».

1.26.004



Под ред. О.О. Янушевича
Медицинская и клиническая генетика для стоматологов: учеб. пособие / под ред. О.О. Янушевича. — М.: ГЭОТАР-Медиа, 2020. — 400 с.: ил.
NF0016368

«Медицинская и клиническая генетика для стоматологов» — первое отечественное учебное пособие для студентов стоматологических факультетов медицинских вузов, состоит из двух частей — общей и специальной. В первой части освещены основы медицинской и клинической генетики, во второй — подробно изложены клинико-генетические сведения о наследственных и врожденных стоматологических заболеваниях, современных методах их диагностики, лечения и профилактики. Учебное пособие предназначено как для студентов стоматологических факультетов, так и для практикующих врачей-стоматологов. Оно также может быть полезно врачам-генетикам, педиатрам, невропатологам, эндокринологам, неонатологам, дерматологам, окулистам и врачам других специальностей, сталкивающимся в своей практике с наследственными синдромами, одним из проявлений которых являются стоматологические заболевания.

Рекомендовано Учебно-методическим объединением по медицинскому и фармацевтическому образованию вузов России в качестве учебника для студентов медицинских вузов.

1.26.005

Притчард Д.Дж., Корф Б.Р.;
пер. с англ. под ред. Е.С. Ворониной
Наглядная медицинская генетика /
Д.Дж. Притчард, Б.Р. Корф; пер. с англ. под
ред. Е.С. Ворониной. — 2-е изд., перераб.
и доп. — М.: ГЭОТАР-Медиа, 2018. —
304 с.: ил.
NF0008417



В учебном пособии наглядно и доступно изложены основные положения и принципы медицинской генетики, отражены новейшие достижения этой науки. Внимание уделено как фундаментальным, так и в большей степени клиническим аспектам генетики и молекулярной биологии. Существенно изменена структура нового издания, работа с книгой стала более удобной для студентов. Улучшено качество иллюстративного материала, появление рисунков в ситуационных задачах сделало их более наглядными. Книга предназначена для студентов медицинских и биологических вузов и училищ, ординаторов и аспирантов, а также будет полезна для врачей широкого профиля.

1.26.006

Волобуев А.Н., Давыдкин И.Л.,
Колсанов А.В., Кудлай Д.А.
Математические аспекты генетики /
А.Н. Волобуев, И.Л. Давыдкин,
А.В. Колсанов, Д.А. Кудлай. — М.: ГЭОТАР-
Медиа, 2020. — 176 с.
NF0018160



В книге рассмотрены математические аспекты популяционной генетики. На основе закона Харди–Вайнберга изложен стандартный подход к исследованию проблем популяционной генетики. Наряду со стандартным подходом показана необходимость раздельного исследования генетики родословной и генетики популяций, которые представляют собой совокупность родословных. Родословные должны исследоваться методами дискретной математики в дискретном масштабе времени, который определяется сменой поколений. При исследовании популяций необходимо переходить к непрерывной шкале времени, непрерывным функциям, при этом закон Харди–Вайнберга записывается в форме дифференциального уравнения второго порядка. Переход к непрерывным функциям позволил получить новые, нетривиальные результаты в популяционной генетике, в частности, по-новому подойти к проблемам возникновения мутаций, новообразований, миграции популяций при различных условиях, выявить нелинейный характер инбридинга и естественного отбора и т.д. Издание может быть полезным студентам, аспирантам, ученым, проводящим исследования в области генетики.

1.26.007

Акуленко Л.В., Богомазов Е.А., Захарова О.М.,
Ильшенко Л.Д., Петрин А.Н., Сафина Н.Ю.
Медицинская генетика: учеб. пособие для
студентов мед. вузов по специальности
«Стоматология» / Л.В. Акуленко [и др.]; под
ред. О.О. Янушевича. — М.: ГЭОТАР-Медиа,
2015. — 128 с.: ил.
Q0127843



«Медицинская генетика» — первое отечественное учебное пособие по модулю «Медицинская генетика» дисциплины «Детская стоматология» для студентов медицинских вузов по специальности «Стоматология». Пособие составлено в соответствии с требованиями федерального государственного образовательного стандарта высшего профессионального образования по направлению подготовки (специальности) 060201 «Стоматология» (квалификация/степень «специалист») на основании приказа Министерства образования и науки Российской Федерации


от 14 января 2011 г. № 16. Пособие состоит из шести глав, соответствующих шести занятиям. В нем освещены основы медицинской генетики, изложены клинико-генетические сведения о наследственных и врожденных стоматологических заболеваниях, стоматологических проявлениях хромосомных синдромов, изолированных и синдромальных формах моногенной и мультифакториальной природы, современных методах их диагностики и лечения. Представлены принципы медико-генетического консультирования и пренатальной диагностики врожденной и наследственной стоматологической патологии. Издание предназначено студентам стоматологических факультетов для подготовки к практическим занятиям по медицинской генетике. Оно также будет полезно специалистам, сталкивающимся в своей практике с наследственными синдромами, одно из проявлений которых — черепно-лицевые и зубочелюстные аномалии.

1.27

Медицинская информатика

1.27.001

Омельченко В.П., Демидова А.А.
Информатика, медицинская информатика,
статистика: учебник / В.П. Омельченко,
А.А. Демидова. — М.: ГЭОТАР-Медиа,
2021. — 608 с.: ил.
NF0018304



В учебнике изложены основные вопросы преподавания дисциплины «Информатика, медицинская информатика, статистика» для студентов медико-профилактического факультета. Рассмотрены основы теории вероятностей и математической статистики. Подробно описаны технические и программные средства персональных компьютеров, а также применение средств Microsoft Office для подготовки текстов и презентаций, выполнения вычислений, создания базы данных и извлечения из нее информации. Приведены сведения о локальной и глобальной сетях. Представлены обзоры медицинских информационных систем и программ статистической обработки медицинских и биологических данных, работа медико-технологических систем лабораторных исследований. Даны сведения о деятельности санитарно-эпидемиологических служб и современном состоянии телекоммуникационных технологий в медицине. Содержание учебника соответствует программе дисциплины «Информатика, медицинская информатика, статистика», разработанной на основе новых федеральных государственных образовательных стандартов. Предназначен студентам и аспирантам, обучающимся в медицинских и фармацевтических вузах.

Рекомендовано УМО РАЕ по классическому университетскому и техническому образованию в качестве учебника для студентов высших учебных заведений, обучающихся по специальности 32.05.01 «Медико-профилактическое дело».

1.27.002

Омельченко В.П., Демидова А.А.
Медицинская информатика: учебник /
В.П. Омельченко, А.А. Демидова. —
М.: ГЭОТАР-Медиа, 2019. — 528 с.: ил.
NF0012764



В учебнике изложены основные вопросы медицинской информатики. Даны сведения о современных информационных технологиях, используемых в медицине и здравоохранении. Изложены принципы хранения, поиска, обработки и эффективного использования медицинской информации, данных и знаний для решения задач и принятия решений с помощью компьютерных технологий. Содержание учебника соответствует новым федеральным государственным образовательным стандартам по изучению дисциплины «Медицинская информатика» в медицинских вузах на лечебно-профилактическом, педиатрическом, фармацевтическом, стоматологическом факультетах, а также дисциплины «Информатика. Медицинская информатика. Статистика» на медико-профилактическом факультете.

Рекомендовано ГБОУ ДПО «Российская медицинская академия последипломного образования» Минздрава России к использованию в качестве учебника в образовательных учреждениях, реализующих программы ВПО по дисциплине «Медицинская информатика» по базовым медицинским специальностям.

1.27.003



Омельченко В.П., Демидова А.А.
Медицинская информатика. Руководство к практическим занятиям: учеб. пособие / В.П. Омельченко, А.А. Демидова. — М.: ГЭОТАР-Медиа, 2018. — 384 с.: ил. NF0007785

Руководство к практическим занятиям по медицинской информатике является составной частью ранее вышедшего учебника В.П. Омельченко и А.А. Демидовой «Медицинская информатика». Предложенные в книге задания направлены на освоение общих и специальных программных средств и их дальнейшее применение в профессиональной деятельности врача. Описаны базовые информационные технологии, реализуемые посредством программы, входящих в пакет Microsoft Office; рассмотрены медицинские экспертные системы, математическое моделирование, оценка варибельности сердечного ритма, оценка результатов лабораторных исследований, статистический анализ данных, а также ресурсы интернета и подсистемы Карельской медицинской информационной системы. Издание предназначено для студентов медицинских и фармацевтических вузов, изучающих дисциплины «Информатика», «Медицинская информатика» и «Информатика. Медицинская информатика. Статистика».

Рекомендовано ФГАУ «Федеральный институт развития образования» в качестве учебного пособия для использования в образовательном процессе образовательных организаций, реализующих программы высшего образования по специальности 31.05.02 «Педиатрия», 31.05.01 «Лечебное дело», 32.05.01 «Медико-профилактическое дело», 33.05.01 «Фармация», 31.05.03 «Стоматология».

1.27.004



Зарубина Т.В. и др.;
под ред. Т.В. Зарубиной, Б.А. Кобринского
Медицинская информатика: учебник / Т.В. Зарубина [и др.]; под общ. ред. Т.В. Зарубиной, Б.А. Кобринского. — М.: ГЭОТАР-Медиа, 2018. — 512 с.: ил. NF0008633

Применение информационно-коммуникационных технологий — неотъемлемая часть профессиональной деятельности врача любого профиля. Умение свободно пользоваться стандартными приложениями и статистическими программами, использовать в практической работе медицинские информационные системы, в том числе электронные медицинские карты, и применять средства поддержки принятия решений при непосредственном ведении пациента — это то, чему необходимо учиться уже сегодня. Предлагаемый учебник включает как устоявшиеся представления по медицинской информатике, так и видение перспективы ее развития, приложения для информатизации здравоохранения. Учебник ориентирован на теоретические и прикладные аспекты медицинской информатики. Предназначен студентам медицинских вузов. Может быть полезен ординаторам, практикующим врачам, начавшим работать с медицинскими информационными системами, а также аспирантам и научным сотрудникам, занимающимся исследовательской деятельностью во всех сферах медицины.

Рекомендовано ГБОУ ДПО «Российская медицинская академия последипломного образования» Минздрава России в качестве учебника для образовательных учреждений, реализующих образовательные программы ВПО по медицинской информатике.

1.27.005



Omelchenko V.P., Demidova A.A.
Medical Informatics: textbook = Медицинская информатика: учебник на англ. яз. / V.P. Omelchenko, A.A. Demidova. — М.: ГЭОТАР-Медиа, 2020. — 480 p.: il. NF0017172

This textbook outlines the main issues of medical informatics. Information on modern technologies used in medicine and health care is given. The principles of storage, retrieval, processing and effective use of medical information, data and knowledge to solve problems and make decisions using computer technology are described. The content of the textbook complies with the new federal state educational standards for the study of the discipline «Medical Informatics» in medical universities at the Medical and Preventive Faculty, Paediatric, Pharmaceutical, Dental Faculties as well as the subject «Informatics. Medical Informatics. Statistics» at the public health faculty.

Рекомендовано ГБОУ ДПО «Российская медицинская академия последипломного образования» Минздрава России к использованию в качестве учебника в образовательных учреждениях, реализующих программы ВПО по дисциплине «Медицинская информатика» по базовым медицинским специальностям.

1.27.006



Часовских Н.Ю.
Биоинформатика: учебник / Н.Ю. Часовских. — М.: ГЭОТАР-Медиа, 2020. — 352 с.: ил. NF0016806

В учебнике рассмотрены основные принципы применения информационных технологий для управления биологическими данными в генетических исследованиях и протеомике: сохранения данных, использования биоинформационных ресурсов, автоматизированного анализа данных и интерпретации полученных результатов. Приведены веб-адреса и описание большого числа программных пакетов и баз данных, наиболее часто используемых специалистами в области биоинформатики. Теоретическую часть завершают практические задания по темам с подробным разбором их выполнения, а также задания, предназначенные для самостоятельной проработки. Издание предназначено для обучения по дисциплине «Биоинформатика» в соответствии с федеральным государственным образовательным стандартом высшего профессионального образования студентам, обучающимся по основным образовательным программам высшего образования — программам специалитета по специальностям «Медицинская биохимия», «Медицинская биофизика», «Медицинская кибернетика». Может быть рекомендовано также студентам технических специальностей, интересующимся медико-биологическими дисциплинами.

Рекомендовано Координационным советом по области образования «Здравоохранение и медицинские науки» в качестве учебника для использования в образовательных учреждениях, реализующих основные профессиональные образовательные программы высшего образования по направлениям подготовки 30.05.01 «Медицинская биохимия», 30.05.02 «Медицинская биофизика», 30.05.03 «Медицинская кибернетика».

Готовятся к печати

Медицинская информатика: учебник / Т.В. Зарубина [и др.]; под общ. ред. Т.В. Зарубиной, Б.А. Кобринского. — 2-е изд. — М.: ГЭОТАР-Медиа, 2022. — 512 с.: ил. Переплет. Выход из печати — 4 квартал 2021 г.

1.28

Медицинская реабилитация

1.28.001

Пономаренко Г.Н.

Медицинская реабилитация: учебник / Г.Н. Пономаренко. — 2-е изд., перераб. и доп. — М.: ГЭОТАР-Медиа, 2021. — 368 с.: ил.

NF0019166



В учебнике рассмотрены современные представления о восстановительных технологиях, используемых для лечения и медицинской реабилитации, изложены лечебные эффекты физических методов и средств, параметры их лечебного воздействия, описаны основные аппараты и устройства, указаны особенности медицинской реабилитации пациентов с наиболее распространенными заболеваниями. Приведены данные об основных диагностических и оздоровительных технологиях. Освещены вопросы организации физиотерапевтической помощи, помощи по лечебной физической культуре, медицинской реабилитации, санаторно-курортному лечению и комплексной реабилитации инвалидов. Соответствует требованиям основной образовательной программы по медицинской реабилитации федеральных государственных образовательных стандартов высшего образования по специальностям «Лечебное дело», «Педиатрия», «Стоматология». Предназначен студентам медицинских вузов (факультетов), преподавателям, аспирантам, ординаторам и практическим врачам.

Рекомендовано Координационным советом по области образования «Здравоохранение и медицинские науки» в качестве учебника для использования в образовательных учреждениях, реализующих основные профессиональные образовательные программы высшего образования уровня специалитета по направлениям подготовки 31.05.01 «Лечебное дело», 31.05.02 «Педиатрия», 31.05.03 «Стоматология».

1.28.002

Под ред. А.В. Епифанова, Е.Е. Ачкасова, В.А. Епифанова

Медицинская реабилитация: учебник / под ред. А.В. Епифанова, Е.Е. Ачкасова, В.А. Епифанова. — 2-е изд., испр. и доп. — М.: ГЭОТАР-Медиа, 2020. — 736 с.: ил.

NF0017779



В учебнике рассмотрены вопросы реабилитации больных с заболеваниями сердечно-сосудистой, дыхательной, центральной и периферической нервных систем, органов пищеварения, заболеваниями и повреждениями опорно-двигательного аппарата, нарушениями обмена веществ, инфекционными заболеваниями, включая туберкулез, а также вопросы применения реабилитационных технологий в акушерстве и гинекологии. Представлены нормативно-правовое регулирование, клиничко-физиологическое обоснование использования методов и средств медицинской реабилитации, основы медико-социальной реабилитации инвалидов. Изложены особенности врачебного контроля и нутритивной поддержки в медицинской реабилитации. Формирование реабилитационных программ отражено с учетом назначения двигательного режима, лечебной физкультуры, массажа, физиотерапии, мануальной терапии, рефлексотерапии, психотерапии и рационального питания. Освоению изученного материала способствуют вопросы для самоконтроля, тестовые задания и ситуационные задачи, представленные в каждой главе. Учебник предназначен студентам медицинских образовательных учреждений высшего образования, обучающимся по специальности «Лечебное дело» и «Педиатрия» по дисциплине «Медицинская реабилитология», может быть полезен клиническим ординаторам, специалистам в области медицинской реабилитации и врачам смежных специальностей.

Рекомендовано ФГАУ ВО «Первый Московский государственный медицинский университет им. И.М. Сеченова» Минздрава России (Сеченовский университет) в качестве учебника для студентов

учреждений высшего профессионального образования, обучающихся по специальностям 31.05.01 «Лечебное дело», 31.05.02 «Педиатрия» по дисциплине «Медицинская реабилитология».

1.28.003

Под ред. Г.Н. Пономаренко

Медицинская реабилитация. Руководство к практическим занятиям: учеб. пособие / под ред. Г.Н. Пономаренко. — М.: ГЭОТАР-Медиа, 2021. — 240 с.: ил.

NF0018819



Руководство к практическим занятиям подготовлено с учетом многолетнего опыта преподавания учебной дисциплины «Медицинская реабилитация». Содержит материалы для подготовки студентов к практическим занятиям по медицинской реабилитации, повышающим эффективность самостоятельной работы и развитие практических навыков по применению лечебных физических факторов, физических упражнений и других средств реабилитации. Учебное пособие соответствует требованиям основной образовательной программы по медицинской реабилитации федеральных государственных образовательных стандартов высшего образования по специальностям «Лечебное дело», «Педиатрия», «Стоматология». Предназначено студентам медицинских вузов (факультетов), преподавателям, аспирантам, ординаторам и практикующим врачам.

Рекомендовано Координационным советом по области образования «Здравоохранение и медицинские науки» в качестве учебного пособия для использования в образовательных учреждениях, реализующих основные профессиональные образовательные программы высшего образования уровня специалитета по направлениям подготовки 31.05.01 «Лечебное дело», 31.05.02 «Педиатрия», 31.05.03 «Стоматология».

1.28.004

Ачкасов Е.Е. и др.

Врачебный контроль в физической культуре: учеб. пособие / Е.Е. Ачкасов [и др.]. — М.: ГЭОТАР-Медиа, 2019. — 128 с.: ил.

NF0012771



Учебное пособие соответствует примерной программе по дисциплине «Спортивная медицина» для студентов медицинских вузов. В нем изложены современные принципы организации врачебного контроля лиц, занимающихся различными формами физической культуры, представлены аппаратно-программные комплексы для массовых скрининг-обследований. Впервые в учебное пособие для студентов включены санитарно-гигиенические требования к состоянию спортивных сооружений. Издание предназначено студентам медицинских вузов.

Рекомендовано Учебно-методическим объединением по медицинской и фармацевтической образованию вузов России в качестве учебного пособия для использования в образовательных учреждениях, реализующих основные профессиональные образовательные программы высшего образования по направлениям подготовки специалитета 31.05.01 «Лечебное дело», 31.05.02 «Педиатрия».

1.28.005

Епифанов В.А., Епифанов А.В.

Лечебная физическая культура: учеб. пособие / В.А. Епифанов, А.В. Епифанов. — 4-е изд., доп. — М.: ГЭОТАР-Медиа, 2020. — 704 с.: ил.

NF0016445



Учебное пособие подготовлено ведущими специалистами в области лечебной физической культуры в соответствии с новой программой для студентов (курсантов) медицинских вузов («Медицинская реабилитация», раздел «Лечебная физическая культура»). В нем учтены современные достижения медицинской науки, которые привели к изменению взглядов на методику восстановительного лечения.

часть
1

МЕДИЦИНСКАЯ РЕАБИЛИТАЦИЯ

Достаточно подробно представлено клинко-физиологическое обоснование применения средств лечебной физической культуры в комплексной терапии больных и инвалидов. Основу книги составляют современные принципы назначения различных средств лечебной физической культуры с использованием двигательного режима, массажа, мануальной и психотерапии, эрготерапии, кинезиотейпирования и т.д. Широко освещены и представлены в программах реабилитации методики, получившие наибольшее распространение при различных заболеваниях и повреждениях центральной и периферической нервной, сердечно-сосудистой и костно-мышечной систем, органов дыхания, обмена веществ и других метаболических заболеваниях. Каждая глава включает клиническую симптоматику и диагностику основного заболевания (повреждения), что позволяет индивидуализировать программы реабилитации. Учебное пособие отлично иллюстрировано, содержит большое количество схем и таблиц, в некоторых разделах приведены комплексы или перечень специальных физических упражнений. Издание предназначено для студентов медицинских вузов, обучающихся по специальностям «Лечебное дело» и «Педиатрия» по дисциплине «Медицинская реабилитация», курсантов факультетов последипломного образования, клинических ординаторов, аспирантов, а также будет полезно специалистам, работающим в практическом здравоохранении.

Рекомендовано ФГАУ «Федеральный институт развития образования» в качестве учебного пособия для использования в учебном процессе образовательных организаций, реализующих программы высшего образования по специальностям 31.05.01 «Лечебное дело» и 31.05.02 «Педиатрия» (уровень специалитета).

1.28.006



Епифанов В.А.

Восстановительная медицина: учебник / В.А. Епифанов. — М.: ГЭОТАР-Медиа, 2013. — 304 с.: ил.

Q0122815

В учебнике изложены основы восстановительной медицины как самостоятельного направления медицинской науки и практики. Представлены основные понятия и термины, применяемые в восстановительной медицине, сведения о современных ее средствах; представлены механизмы влияния каждого из них в норме и в условиях патологии. Подробно освещены методы диагностики и исследований функционального состояния организма, основанные на данных спортивной антропологии, биомеханики, физиологии и клинических наблюдений. Рассмотрено влияние оздоровительной физической культуры на организм человека. Издание предназначено студентам медицинских вузов, слушателям факультетов последипломного образования. Учебник может быть полезен молодым врачам, а также аспирантам и ординаторам.

Гриф Минобрнауки России. Рекомендовано ГОУ ВПО «Московская медицинская академия им. И.М. Сеченова» в качестве учебника для студентов учреждений высшего профессионального образования, обучающихся по специальности 060101.65 «Лечебное дело» по дисциплине «Восстановительная медицина», при условии приведения в соответствие объема учебника количеству учебных часов, предусмотренных для изучения дисциплины программой.

1.28.007



Пономаренко Г.Н.

Общая физиотерапия: учебник / Г.Н. Пономаренко. — 5-е изд., перераб. и доп. — М.: ГЭОТАР-Медиа, 2020. — 368 с.: ил.

NF0017587

В учебнике представлены основные разделы общей физиотерапии, рассмотрены современные представления о молекулярных, клеточных, тканевых, органных и системных уровнях действия лечебных физических факторов. Изложены принципы применения лечебных физических факторов, основные показания и противопоказания к их назначению, параметры лечебного воздействия, освещены вопросы дозирования и сочетания процедур, приведены характеристики основных моделей физиотерапевтической аппаратуры. Рассмотрены основы организации физиотерапевтической помощи

и санаторно-курортного лечения. Учебник соответствует федеральному государственному образовательному стандарту высшего профессионального образования по специальности «Лечебное дело». Предназначен студентам медицинских вузов, преподавателям, аспирантам и ординаторам, врачам.

Рекомендовано ГБОУ ВПО «Первый Московский государственный медицинский университет им. И.М. Сеченова» в качестве учебника для студентов учреждений высшего профессионального образования, обучающихся по специальности 31.05.01 «Лечебное дело» по дисциплине «Медицинская реабилитация».

1.28.008



Под ред. Ю.В. Лобзина, Е.Е. Ачкасова, Д.Ю. Бутко
Медицинская реабилитация при инфекционных заболеваниях: учебное пособие / под ред. Ю.В. Лобзина, Е.Е. Ачкасова, Д.Ю. Бутко. — М.: ГЭОТАР-Медиа, 2020. — 544 с.: ил.

NF0017272

В учебном пособии изложены принципы реабилитации при инфекционных заболеваниях. Отражены исторические предпосылки и теоретико-методологические основы реабилитации инфекционных больных, вопросы организации реабилитационной помощи и патофизиологические особенности инфекционного процесса, лечебная физкультура и физиотерапия, нутритивная поддержка и психологические аспекты реабилитации при инфекционных заболеваниях. Представлена методология оценки эффективности реабилитации. Отдельные главы посвящены частным вопросам реабилитации при бактериальных, вирусных и паразитарных инфекциях, а также туберкулезу. Рассмотрены критерии допуска к занятиям спортом после перенесенных инфекционных заболеваний. Тестовые задания для самоконтроля уровня знаний с ответами и контрольные вопросы способствуют улучшению усвоения материала, изложенного в учебном пособии и рекомендуемой литературе. Издание предназначено студентам медицинских образовательных учреждений высшего образования, обучающимся по специальностям «Лечебное дело», «Стоматология», «Медико-профилактическое дело» и «Педиатрия», может быть полезно клиническим ординаторам, обучающимся по специальности «Лечебная физкультура и спортивная медицина», «Инфекционные болезни» и «Физиотерапия», а также специалистам в области медицинской реабилитации, инфекционистам и врачам смежных специальностей.

1.28.009



Епифанов В.А. и др.

Медицинская реабилитация в стоматологии: учебник / В.А. Епифанов [и др.]. — М.: ГЭОТАР-Медиа, 2016. — 480 с.: ил.

NF0001514

Учебник написан согласно федеральному государственному образовательному стандарту с учетом современного уровня развития медицинской науки и практики. В книге представлены основные разделы дисциплины «Медицинская реабилитация» для специальности «Стоматология». В каждом разделе дано клинко-физиологическое (биомеханическое) обоснование средств и методов реабилитации (психокоррекция, физические упражнения, мануальная терапия, физио- и рефлексотерапия, различные виды массажа, двигательный режим и занятия в кабинетах эрготерапии) в медицинской практике. Выделены показания и противопоказания к каждому из них. Раскрыты механизмы их влияния на процесс выздоровления при различных заболеваниях внутренних органов и повреждениях опорно-двигательного аппарата. В разделе «Медицинская реабилитация при заболеваниях и повреждениях челюстно-лицевой области» приведены сведения о функциональной анатомии и биомеханике челюстно-лицевой области; изложены методы обследования пациента, включая вопросы этики и деонтологии; с современных позиций представлены механизмы влияния различных средств реабилитации при заболеваниях и травмах челюстно-лицевой области. Большое внимание уделено методам восстановления при одонтогенных воспалительных заболеваниях, поражениях височно-

нижнечелюстного сустава, переломах челюстей. Включена глава профилактики основных заболеваний врача-стоматолога. Предназначен студентам медицинских вузов.

Рекомендовано ФГАУ «Федеральный институт развития образования» в качестве учебника для использования в учебном процессе образовательных организаций, реализующих программы высшего образования по специальности 31.05.03 «Стоматология».

1.28.010

Под ред. Е.Е. Ачкасова, Н.Д. Твороговой
Психологические аспекты медицинской реабилитации: учеб. пособие / под ред. Е.Е. Ачкасова, Н.Д. Твороговой. — М.: ГЭОТАР-Медиа, 2018. — 352 с.: ил.

NF0009315

В учебном пособии последовательно освещен ряд важных вопросов клинической психологии, включая историю и методы исследования, а также ее роль в медицинской реабилитации при заболеваниях различных органов и систем. В отдельной главе изложено нормативно-правовое регулирование в сфере клинической психологии. Рассмотрены особенности реабилитации при заболеваниях сердечно-сосудистой, дыхательной, нервной, пищеварительной, эндокринной систем, кожных и инфекционных заболеваниях, а также в хирургии, акушерстве, гинекологии, стоматологии и ревматологии. Выделены особенности реабилитации детей, лиц пожилого возраста и инвалидов с учетом психологии данных групп населения. Даны представления о синдроме выгорания и подходы к его коррекции. Усвоению материала способствуют тестовые задания и вопросы для самоконтроля. Учебное пособие предназначено студентам, обучающимся по специальностям «Лечебное дело», «Педиатрия», «Медико-профилактическое дело», «Стоматология», «Клиническая психология».

Рекомендовано Координационным советом по области образования «Здравоохранение и медицинские науки» в качестве учебного пособия для использования в образовательных учреждениях, реализующих основные профессиональные образовательные программы высшего образования по направлениям подготовки специалистов 31.05.01 «Лечебное дело», 31.05.02 «Педиатрия», 31.05.03 «Стоматология», 32.05.01 «Медико-профилактическое дело», 37.05.01 «Клиническая психология».

1.28.011

Ачкасов Е.Е. и др.; под ред. Е.Е. Ачкасова, С.Н. Пузина, Е.В. Машковско
Технические средства реабилитации инвалидов и безбарьерная среда: учеб. пособие / Е.Е. Ачкасов [и др.]; под ред. Е.Е. Ачкасова, С.Н. Пузина, Е.В. Машковско. — М.: ГЭОТАР-Медиа, 2019. — 128 с.: ил.

NF0013549

В учебном пособии содержится актуальная информация по использованию технических средств реабилитации больных и лиц с инвалидностью, формированию индивидуальных программ реабилитации в медицинских учреждениях в соответствии с основными положениями Международной классификации функционирования, ограничений жизнедеятельности и здоровья, созданию безбарьерной среды. Освещены такие вопросы, как компенсация нарушений функций организма и преодоление ограничений жизнедеятельности с помощью современных технических средств. Рассмотрены организация обеспечения лиц с инвалидностью техническими средствами реабилитации и методические аспекты создания безбарьерной среды. Представлены современные образцы технических средств реабилитации. В приложениях приведены основные нормативно-правовые документы, регламентирующие обеспечение лиц с инвалидностью необходимыми техническими средствами реабилитации. Учебное пособие предназначено студентам, обучающимся по специальностям «Лечебное дело», «Педиатрия», «Стоматология», «Медико-профилактическое дело».

Рекомендовано Координационным советом по области образования «Здравоохранение и медицинские науки» в качестве учебного пособия для использования в образовательных учреждениях, реализующих основные профессиональные образовательные программы высшего образования по направлениям подготовки специалистов 31.05.01 «Лечебное дело», 31.05.02 «Педиатрия», 31.05.03 «Стоматология», 32.05.01 «Медико-профилактическое дело».

1.28.012

Epifanov V.A., Epifanov A.V.
Physical therapy: tutorial guide = Медицинская реабилитация: учеб. пособие на англ. яз. / V.A. Epifanov, A.V. Epifanov. — М.: GEOTAR-Media, 2022. — 576 р.

NF0016968



This tutorial guide was prepared by lead experts in the field of physical therapy in accordance with the new program for students (trainees) of medical universities (Medical Rehabilitation, section Therapeutic Physical Culture). It takes into account modern achievements of medical science, which have led to a change in views on the methodology of rehabilitation treatment. Clinical and physiological substantiation of the use of therapeutic physical culture in complex therapy of patients and persons with disabilities is presented in sufficient details. The book is based on the modern principles of prescribing various means of physical therapy using motor mode, massage, manual and psychotherapy, occupational therapy, hippotherapy, kinesiotherapy, etc. The methods that are most widely used in various diseases and injuries of the central and peripheral nervous, cardiovascular and musculoskeletal systems, respiratory organs, metabolism, and other metabolic diseases are widely covered and presented in the rehabilitation programs. Each chapter includes clinical symptoms and diagnosis of the underlying disease (damage), which enables to customize the rehabilitation programs. The tutorial guide is perfectly illustrated, contains a large number of diagrams and tables, some sections provide complexes or a list of special physical exercises. The edition is intended for students of medical universities studying in the specialties of General Medicine and Pediatrics in the discipline of Medical Rehabilitation, trainees of postgraduate education departments, interns, clinical residents, graduate students, and will also be useful for specialists working in practical healthcare.

1.29

Менеджмент в сестринском деле

1.29.001

Бурковская Ю.В., Гажева А.В., Иванов А.В., Камынина Н.Н. и др.
Менеджмент в сестринском деле: учебник / Ю.В. Бурковская, А.В. Гажева, А.В. Иванов, Н.Н. Камынина [и др.]. — М.: ГЭОТАР-Медиа, 2020. — 192 с.: ил.

NF0017182



Учебник охватывает основные разделы классического менеджмента с учетом особенностей деятельности старшей медицинской сестры структурного подразделения медицинской организации, содержит информационный материал и контрольные вопросы к каждому разделу. В нем представлены основные положения организации медицинской деятельности на уровне структурного подразделения, теории и практики управления, кадрового менеджмента. Издание отвечает требованиям действующего федерального государственного образовательного стандарта высшего образования и предназначено студентам, обучающимся по направлению подготовки 34.03.01 «Сестринское дело», а также может быть полезно слушателям курсов повышения квалификации и практикующим медицинским сестрам.

1.29.002



Камынина Н.Н., Островская И.В., Пьяных А.В. и др.
Менеджмент и лидерство: учебник / Н.Н. Камынина, И.В. Островская, А.В. Пьяных [и др.]. — М.: ГЭОТАР-Медиа, 2012. — 528 с.
Q0119374

Учебник подготовлен преподавателями кафедры управления сестринской деятельностью Первого МГМУ им. И.М. Сеченова. В нем освещены вопросы менеджмента в медицинских организациях применительно к деятельности сестринской службы. Разделы учебника по структуре и содержанию соответствуют государственному образовательному стандарту высшего профессионального образования по специальности 060109 «Сестринское дело». Учебник предназначен студентам высших медицинских образовательных учреждений, обучающимся по специальности «Сестринское дело» (квалификация — менеджер) в рамках дисциплины «Менеджмент и лидерство», также может быть полезен студентам последипломного уровня подготовки, слушателям курсов переподготовки и повышения квалификации медицинских организаций. Издание дополнено компакт-диском.

Гриф Минобрнауки России.

1.30

Микробиология, вирусология

1.30.001



Под ред. В.В. Зверева, М.Н. Бойченко
Медицинская микробиология, вирусология и иммунология: учебник: в 2 т. / под ред. В.В. Зверева, М.Н. Бойченко. — 2-е изд., перераб. и доп. — М.: ГЭОТАР-Медиа, 2021. — Т. 1. — 448 с.: ил.
NF0017684

В создании книги принимали участие сотрудники кафедр микробиологии, вирусологии и иммунологии Первого Московского государственного медицинского университета им. И.М. Сеченова, Российского национального исследовательского медицинского университета им. Н.И. Пирогова, Московского государственного медико-стоматологического университета им. А.И. Евдокимова, Первого Санкт-Петербургского государственного медицинского университета им. акад. И.П. Павлова, Военно-медицинской академии им. С.М. Кирова, государственных медицинских университетов Омска, Оренбурга, Челябинска. Издание состоит из двух томов, включающих 19 глав, в которых последовательно разбираются вопросы общей и частной микробиологии, вирусологии и иммунологии. Материал, изложенный в обоих томах, значительно переработан согласно современным научным тенденциям и дополнен новыми рисунками, схемами, таблицами. Учебник написан в соответствии с официально утвержденными программами преподавания микробиологии, вирусологии и иммунологии для студентов лечебного, педиатрического и медико-профилактического факультетов медицинских вузов.

Рекомендовано ФГАУ «Федеральный институт развития образования» в качестве учебника для использования в учебном процессе образовательных организаций, реализующих программы высшего образования по специальностям 31.05.01 «Лечебное дело», 31.05.02 «Педиатрия», 32.05.01 «Медико-профилактическое дело».

1.30.002



Под ред. В.В. Зверева, М.Н. Бойченко
Медицинская микробиология, вирусология и иммунология: учебник: в 2 т. / под ред. В.В. Зверева, М.Н. Бойченко. — 2-е изд., перераб. и доп. — М.: ГЭОТАР-Медиа, 2021. — Т. 2. — 472 с.: ил.
NF0017685

В создании книги принимали участие сотрудники кафедр микробиологии, вирусологии и иммунологии Первого Московского государственного медицинского университета им. И.М. Сеченова, Российского национального исследовательского медицинского университета им. Н.И. Пирогова, Московского государственного медико-стоматологического университета им. А.И. Евдокимова, Первого Санкт-Петербургского государственного медицинского университета им. акад. И.П. Павлова, Военно-медицинской академии им. С.М. Кирова, государственных медицинских университетов Омска, Оренбурга, Челябинска. Издание состоит из двух томов, включающих 19 глав, в которых последовательно разбираются вопросы общей и частной микробиологии, вирусологии и иммунологии. Материал, изложенный в обоих томах, значительно переработан согласно современным научным тенденциям и дополнен новыми рисунками, схемами, таблицами. Учебник написан в соответствии с официально утвержденными программами преподавания микробиологии, вирусологии и иммунологии для студентов лечебного, педиатрического и медико-профилактического факультетов медицинских вузов.

Рекомендовано ФГАУ «Федеральный институт развития образования» в качестве учебника для использования в учебном процессе образовательных организаций, реализующих программы высшего образования по специальностям 31.05.01 «Лечебное дело», 31.05.02 «Педиатрия», 32.05.01 «Медико-профилактическое дело».

1.30.003



Зверев В.В. и др.; под ред. В.В. Зверева, М.Н. Бойченко
Микробиология, вирусология: руководство к практическим занятиям: учеб. пособие / В.В. Зверев [и др.]; под ред. В.В. Зверева, М.Н. Бойченко. — М.: ГЭОТАР-Медиа, 2019. — 368 с.: ил.
NF0013998

Учебное пособие состоит из 21 модуля и приложения. Модули 1–10 включают материал общего курса микробиологии, где рассмотрены основные методы микробиологических исследований. Модули 11–21 посвящены диагностике инфекционных заболеваний, материал в них дан по эпидемическому принципу. При изложении методов диагностики инфекционных заболеваний учтены госстандарты и рекомендации ВОЗ. В приложении приведены прописи питательных сред и ответы на вопросы для самоконтроля. Предназначено для студентов, обучающихся по специальности «Лечебное дело», а также может быть полезно студентам других специальностей высших медицинских учебных заведений в качестве дополнительного материала.

Рекомендовано ГБОУ ДПО «Российская медицинская академия последипломного образования» Министерства здравоохранения Российской Федерации в качестве учебного пособия к использованию в образовательных учреждениях, реализующих образовательные программы высшего профессионального образования для студентов, обучающихся по специальности 060101 «Лечебное дело».

1.30.004

Под ред. В.В. Зверева, М.Н. Бойченко
Микробиология: учеб. для студентов учреждений высш. проф. образования, обучающихся по специальности 060301.65 «Фармация» / под ред. В.В. Зверева, М.Н. Бойченко. — М.: ГЭОТАР-Медиа, 2014. — 608 с.: ил.

Q0123828



Учебник соответствует официально утвержденной программе преподавания и новому образовательному стандарту по специальности 060301.65 «Фармация». Учебник состоит из 16 глав, в которых рассмотрены вопросы общей и частной микробиологии, вирусологии и иммунологии. Особое внимание уделено вопросам микрофлоры лекарственного сырья и микробиологическим требованиям к лекарственным препаратам и обеспечению их качества. Теоретический материал проиллюстрирован таблицами и рисунками. Каждая глава завершается вопросами для самоподготовки с ответами. Предназначен студентам фармацевтических факультетов медицинских вузов и студентам химико-фармацевтических вузов.

Гриф Минобрнауки России.

1.30.005

Сбойчаков В.Б. и др.; под ред. В.Б. Сбойчакова, М.М. Карапаца

Микробиология, вирусология и иммунология: руководство к лабораторным занятиям. учеб. пособие / В.Б. Сбойчаков [и др.]; под ред. В.Б. Сбойчакова, М.М. Карапаца. — М.: ГЭОТАР-Медиа, 2015. — 320 с.: ил.

Q0128765



Руководство состоит из трех частей: общей бактериологии, частной бактериологии, общей и частной вирусологии. Цель книги — научить студентов-медиков навыкам микробиологических исследований, которые позволят будущим врачам грамотно выбирать методы исследования для постановки конкретного диагноза. В конце каждого занятия помещены ситуационные задачи, взятые из повседневной жизни. Руководство иллюстрировано рисунками и схемами. Учебное пособие предназначено студентам медицинских вузов, а также может быть полезным специалистам в области лабораторной диагностики.

Рекомендовано ГОУ ВПО «Первый Московский государственный медицинский университет им. И.М. Сеченова» в качестве учебного пособия для студентов учреждений высшего профессионального образования, обучающихся по специальностям 060101.65 «Лечебное дело» и 060103.65 «Педиатрия» по дисциплинам «Микробиология, вирусология», «Иммунология»; по специальности 060105.65 «Медико-профилактическое дело» по дисциплине «Микробиология. Вирусология. Иммунология»; по специальности 060201.65 «Стоматология» по дисциплинам «Микробиология. Вирусология», «Иммунология».

1.30.006

Под ред. В.Н. Царева
Микробиология, вирусология, иммунология полости рта: учебник / под редакцией В.Н. Царева. — 2-е изд., перераб. и доп. — М.: ГЭОТАР-Медиа, 2019. — 720 с.: ил.

NF0014340



Второе издание учебника, переработанное и дополненное в связи с изменением образовательной программы по специальности «Стоматология» согласно стандарту ФГОС 3+, включает сведения об основных этапах становления микробиологии, вопросы специальной терминологии. В нем рассмотрены вопросы таксономии, экологии и биологии микробов, населяющих слизистую оболочку полости рта человека, общие принципы взаимоотношений человека с микроорганизмами. Изложены физико-химическое обоснование эффективности современных методов стерилизации и дезинфекции

применительно к нуждам практической стоматологии, принципы антибактериальной и иммуномодулирующей терапии в стоматологии. Подробно представлен материал по иммунологии полости рта. Обновлено и расширено описание возбудителей основных инфекционных заболеваний человека, вызывающих патологические проявления в полости рта. Отдельные главы учебника посвящены вопросам формирования микробной биопленки, развитию кариеса зубов, заболеваний пародонта, слизистой оболочки полости рта и их осложнениям местного и системного характера. Учебный материал, иллюстрированный таблицами, схемами, фотографиями и дополненный нормативными документами, изложен авторами в оригинальной и простой концепции, которая помогает студентам усвоить основы общей и специальной микробиологии, иммунологии и вирусологии. Издание предназначено студентам стоматологических факультетов медицинских и фармацевтических вузов.

Рекомендовано ГБОУ ВПО «Первый Московский государственный медицинский университет им. И.М. Сеченова» в качестве учебника для студентов учреждений высшего профессионального образования, обучающихся по специальности 060201.65 «Стоматология» по дисциплине «Микробиология и вирусология полости рта».

1.30.007

Ершов Ф.И.
История вирусологии от Д.И. Ивановского до наших дней / Ф.И. Ершов. — М.: ГЭОТАР-Медиа, 2020. — 288 с.: ил.

NF0015751



Вирусы за прошедшие со времени их открытия 125 лет изучены достаточно детально, а сама вирусология превратилась в междисциплинарную область знаний. Однако, несмотря на выдающиеся достижения науки, вирусные инфекции до сих пор остались причиной множества заболеваний всего живого на Земле (человека, животных, растений и даже бактерий) и представляют собой несомненное «зло». Вместе с тем вирусы оказались замечательной моделью для изучения большинства современных фундаментальных проблем биологии. Именно они послужили пробным камнем для расшифровки таких понятий, как живое и неживое, часть и целое, форма и функция и т.д. В этом заключена великая позитивная роль вирусов, которую есть все основания рассматривать как «добро». Книга посвящена истории открытия вирусов великим российским ученым Д.И. Ивановским и последующему становлению и развитию вирусологии от первых ее шагов до настоящего времени. Основная часть содержит сведения о главных вирусных инфекциях и разработке современных способов борьбы с ними. Издание адресовано широкому кругу любознательных читателей, интересующихся микромиром (микрокосмосом), а также может быть использовано как учебное пособие студентами медицинских и педагогических вузов, учителями биологии и врачами различных специальностей.

1.30.008

Eds V.V. Zverev, M.N. Boichenko
Medical Microbiology, Virology, Immunology: textbook: in 2 vol. = Медицинская микробиология, вирусология, иммунология: учебник на англ. яз. / eds V.V. Zverev, M.N. Boichenko. — М.: GEOTAR-Media, 2020. — Vol. 1. — 384 p.: il.

NF0016446



This publication has been prepared by staff members of Microbiology, Virology and Immunology Departments of I.M. Sechenov First Moscow State Medical University, Pirogov Russian National Research Medical University, A.I. Yevdokimov Moscow State University of Medicine and Dentistry, Pavlov First Saint Petersburg State Medical University, S.M. Kirov Military Medical Academy, State Medical Universities of Omsk, Orenburg, Chelyabinsk. The textbook is comprised of two volumes, which include 19 chapters, sequentially introducing the issues of general and special microbiology, virology, and immunology. The material presented in both volumes is significantly revised according to the modern science trends and supplemented by illustrations, tables and figures. The textbook is composed in compliance with the approved official educational program, and is recommended for the students

of the departments of General Medicine, Pediatrics and Preventive Medicine.

Рекомендовано ФГАУ «Федеральный институт развития образования» в качестве учебника для использования в учебном процессе образовательных организаций, реализующих программы высшего образования по специальностям 31.05.01 «Лечебное дело», 31.05.02 «Педиатрия», 32.05.01 «Медико-профилактическое дело».

1.30.009



Eds V.V. Zverev, M.N. Boichenko

Medical Microbiology, Virology, Immunology: textbook: in 2 vol. = Медицинская микробиология, вирусология, иммунология: учебник на англ. яз. / eds V.V. Zverev, M.N. Boichenko. — М.: GEOTAR-Media, 2020. — Vol. 2. — 392 p.: il.

NF0017173

This publication has been prepared by staff members of Microbiology, Virology and Immunology Departments of I.M. Sechenov First Moscow State Medical University, Pirogov Russian National Research Medical University, A.I. Yevdokimov Moscow State University of Medicine and Dentistry, Pavlov First Saint Petersburg State Medical University, S.M. Kirov Military Medical Academy, State Medical Universities of Omsk, Orenburg, Chelyabinsk. The textbook is comprised of two volumes, which include 19 chapters, sequentially introducing the issues of general and special microbiology, virology and immunology. The material presented in both volumes is significantly revised according to the modern science trends and supplemented by illustrations, tables and figures. The textbook is composed in compliance with the approved official educational program, and is recommended for the students of the departments of General Medicine, Pediatrics and Preventive Medicine.

Рекомендовано ФГАУ «Федеральный институт развития образования» в качестве учебника для использования в учебном процессе образовательных организаций, реализующих программы высшего образования по специальностям 31.05.01 «Лечебное дело», 31.05.02 «Педиатрия», 32.05.01 «Медико-профилактическое дело».

1.30.010



Artamonova M.N., Potaturkina-Nesterova N.I., Ilyina N.A., Nemova I.S.

Medical Microbiology, Virology and Immunology. Lecture Notes: textbook = Медицинская микробиология, вирусология и иммунология: лекции: учебник на англ. яз. / M.N. Artamonova, N.I. Potaturkina-Nesterova, N.A. Ilyina, I.S. Nemova. — М.: GEOTAR-Media, 2020. — 352 p.

NF0016917

The textbook consists of three units: Microbiology, Virology and Immunology, each of which includes the main topics of the curriculum in these disciplines. Each topic is presented with a chapter, including the main questions of the topic, answers to them, as well as self-check and clinical cases that help students to understand studied material and check up the knowledge gained. The material is illustrated with pictures, diagrams and tables. The book is written in accordance with the program of teaching disciplines Microbiology, Virology and Immunology approved officially. Textbook «Medical Microbiology, Virology and Immunology. Lecture notes» is destined for students who study the disciplines Microbiology, Virology and Immunology in English in the medical universities of the Russian Federation.

Рекомендовано Координационным советом по области образования «Здравоохранение и медицинские науки» в качестве учебного пособия для использования в образовательных учреждениях, реализующих основные профессиональные образовательные программы высшего образования уровня специалитета по направлению подготовки 31.05.01 «Лечебное дело».

1.30.011

Наглядные инфекционные болезни и микробиология / С.Х. Гиллеспи, К.Б. Бамфорд; пер. с англ. под ред. А.А. Еровиченкова, С.Г. Пака. — 2-е изд., перераб. и доп. — М.: ГЭОТАР-Медиа, 2017. — 144 с.: ил.

см. 1.18.013

Готовятся к печати

Микробиология: учебник / под ред. В.В. Зверева, М.Н. Бойченко. — 2-е изд. — М.: ГЭОТАР-Медиа, 2022. — 608 с. Выход из печати — 4 квартал 2021 г.

1.31

Неврология

1.31.001



Гусев Е.И., Коновалов А.Н., Скворцова В.И.
Неврология и нейрохирургия: учебник: в 2 т. / Е.И. Гусев, А.Н. Коновалов, В.И. Скворцова. — 4-е изд., доп. — Т. 1. Неврология. — М.: ГЭОТАР-Медиа, 2018. — 640 с.: ил.

NF0009408

Учебник содержит базисную информацию по основным разделам фундаментальной и клинической неврологии и нейрохирургии. Представлены современные сведения по анатомии, развитию и морфофункциональным основам работы нервной системы; семиотике неврологических нарушений; методам обследования больных. Изложен материал по этиологии, патогенезу и клинической картине наиболее значимых и распространенных заболеваний центральной и периферической нервной системы; приведены основополагающие принципы их топической и нозологической диагностики. Освещены современные подходы к профилактике и лечению (консервативному и хирургическому) основных форм неврологической патологии, вопросы реабилитации и медико-социальной экспертизы. Учебник предназначен студентам медицинских вузов, интернам и ординаторам, изучающим неврологию и нейрохирургию.

Рекомендовано ГБОУ ВПО «Первый Московский государственный медицинский университет им. И.М. Сеченова» в качестве учебника для студентов учреждений высшего профессионального образования, обучающихся по специальности 31.05.01 «Лечебное дело» по дисциплине «Неврология, медицинская генетика и нейрохирургия».

1.31.002



Гусев Е.И., Коновалов А.Н., Скворцова В.И.; под ред. А.Н. Коновалова, А.В. Козлова
Неврология и нейрохирургия: учебник: в 2 т. / Е.И. Гусев, А.Н. Коновалов, В.И. Скворцова. — 4-е изд., доп. — Т. 2. Нейрохирургия / под ред. А.Н. Коновалова, А.В. Козлова. — М.: ГЭОТАР-Медиа, 2018. — 408 с.: ил.

NF0009419

Учебник содержит базисную информацию по основным разделам фундаментальной и клинической неврологии и нейрохирургии. Представлены современные сведения по анатомии, развитию и морфофункциональным основам работы нервной системы; семиотике неврологических нарушений; методам обследования больных. Изложен материал по этиологии, патогенезу и клинической картине наиболее значимых и распространенных заболеваний центральной и периферической нервной системы; приведены основополагающие принципы их топической и нозологической диагностики. Освещены современные подходы к профилактике и лечению (консервативному и хирургическому) основных форм неврологической патологии, вопросы реабилитации и медико-социальной экспертизы. Учебник предназначен студентам меди-

цинских вузов, интернам и ординаторам, изучающим неврологию и нейрохирургию.

Рекомендовано ГБОУ ВПО «Первый Московский государственный медицинский университет им. И.М. Сеченова» в качестве учебника для студентов учреждений высшего профессионального образования, обучающихся по специальности 31.05.01 «Лечебное дело» по дисциплине «Неврология, медицинская генетика и нейрохирургия».

1.31.003

Петрухин А.С.

Детская неврология: учебник: в 2 т. / А.С. Петрухин. — М.: ГЭОТАР-Медиа, 2018. — Т. 1. — 272 с.: ил.
NF0009635



Учебник полностью соответствует программе преподавания дисциплины «Нервные болезни» для студентов педиатрических факультетов медицинских вузов. Для удобства пользования учебник разделен на два тома. Первый том содержит введение в неврологию, основные сведения по фундаментальной неврологии, а также топической диагностике заболеваний нервной системы у детей. Учебник предназначен студентам педиатрических факультетов медицинских вузов, может быть полезен студентам других факультетов, а также педиатрам, неврологам и врачам общей практики.

Рекомендовано ГОУ ВПО «Первый Московский государственный медицинский университет им. И.М. Сеченова» в качестве учебника для студентов учреждений высшего профессионального образования, обучающихся по специальности 31.05.02 (060103.65) «Педиатрия» по дисциплине «Нервные болезни».

1.31.004

Петрухин А.С.

Детская неврология: учебник: в 2 т. / А.С. Петрухин. — М.: ГЭОТАР-Медиа, 2018. — Т. 2. — 560 с.: ил.
NF0009759



Учебник полностью соответствует программе преподавания дисциплины «Нервные болезни» для студентов педиатрических факультетов медицинских вузов. Для удобства пользования учебник разделен на два тома. Второй том посвящен клинической неврологии, описанию заболеваний нервной системы у детей, принципам диагностики и стандартам их лечения. Предназначен студентам педиатрических факультетов медицинских вузов, может быть полезен студентам других факультетов, а также педиатрам, неврологам и врачам общей практики.

Рекомендовано ГОУ ВПО «Первый Московский государственный медицинский университет им. И.М. Сеченова» в качестве учебника для студентов учреждений высшего профессионального образования, обучающихся по специальности 31.05.02 (060103.65) «Педиатрия» по дисциплине «Нервные болезни».

1.31.005

Под ред. Л.В. Стаховской

Руководство к практическим занятиям по топической диагностике заболеваний нервной системы: учеб. пособие / под ред. Л.В. Стаховской. — 3-е изд., перераб. и доп. — М.: ГЭОТАР-Медиа, 2018. — 272 с.: ил.
NF0006518



Руководство предназначено для самостоятельной работы студентов в неврологической клинике. В соответствии с программой обучения студент должен овладеть навыками обследования неврологического больного, локализовать патологический процесс, диагностировать основные нозологические формы заболеваний нервной системы, обосновать рациональную патогенетическую терапию для обеспечения благоприятного прогноза заболевания. На начальном этапе предлагаемое учебное пособие поможет студенту овладеть навыками постановки топического ди-


агноза. Руководство включает базовые данные о строении и функциях нервной системы. В нем подробно изложены методы исследования двигательной активности, чувствительности, вегетативной иннервации, высших психических функций в норме и при патологии, освещены основные неврологические симптомы и синдромы, описаны поражение проводящих путей и центров на различных уровнях, подходы к определению локализации патологического очага (топическая диагностика). Учебное пособие содержит 43 таблицы и приложения, включающие шкалу комы Глазго, тесты для нейропсихологического обследования больного, схему написания учебной истории болезни, а также вопросы по тестовому контролю знаний. Издание может быть использовано при подготовке интернов и ординаторов.

Рекомендовано ФГАУ «Федеральный институт развития образования» в качестве учебного пособия для использования в образовательном процессе образовательных организаций, реализующих программы высшего образования по специальностям 31.05.01 «Лечебное дело», 31.05.02 «Педиатрия», 30.05.01 «Медицинская биохимия», 30.05.02 «Медицинская биофизика», 30.05.03 «Медицинская кибернетика».

1.31.006

Под ред. Д.Е. Мохова

Основы остеопатии: учебник / под ред. Д.Е. Мохова. — М.: ГЭОТАР-Медиа, 2021. — 400 с.: ил.
NF0018822



«Основы остеопатии» — первая книга из серии учебников по остеопатии. В соответствии с требованиями ФГОС по специальности 31.08.52 «Остеопатия» (ординатура) в учебнике представлены сведения по истории, философии, физиологическим и методологическим основам остеопатии. Подробно рассмотрены остеопатическая диагностика, пальпация и перцепция. Описаны основные остеопатические техники. Особое внимание уделено глобальным нейродинамическим нарушениям. Книга представляет собой синтез теоретических знаний и практических рекомендаций, определяющих базовую подготовку по специальности «Остеопатия». Учебные материалы даны как в традиционной, так и в интерактивной форме, особенно полезной для индивидуального обучения. В специальных информационных блоках кратко представлены ключевые понятия. Многочисленные иллюстрации помогают закреплять знания визуально. Издание предназначено врачам, обучающимся по программе ординатуры, а также может использоваться в системе дополнительного профессионального образования врачей.

Рекомендовано Федеральным методическим центром по остеопатии в качестве учебника для ординаторов.

1.31.007

Карпов С.М., Долгова И.Н.

Topical diagnosis of diseases of the nervous system = Топическая диагностика заболеваний нервной системы: учебник на англ. и рус. яз. / С.М. Карпов, И.Н. Долгова. — М.: ГЭОТАР-Медиа, 2018. — 896 с.: ил.
NF0008704



The textbook is devoted to the issues of topical diagnostics in neurology. It presents the anatomical and physiological characteristics of various parts of the nervous system, the main syndromes of the nervous system are considered. The methods of examining the patient with the pathology of the nervous system have been visually and in detail consecrated. The textbook is intended for students of English-language faculties of medical universities, clinical residents and neurologists. Учебник посвящен вопросам топической диагностики в неврологии. В нем представлены анатомо-физиологические особенности различных отделов нервной системы. Рассмотрены основные синдромы поражения нервной системы, а также наглядно и подробно освещены методики обследования пациента с ее патологией. Учебник предназначен для студентов англоязычных факультетов медицинских вузов, клинических ординаторов и врачей-неврологов.

Рекомендовано ФГАУ «Федеральный институт развития образования» в качестве учебника для использования в образовательном процессе образовательных организаций, реализующих программы высшего образования по специальностям 31.05.01 «Лечебное дело», 31.05.02 «Педиатрия», 31.05.03 «Стоматология».

Готовятся к печати

Гусев Е.И., Коновалов А.Н., Скворцова В.И.

Неврология и нейрохирургия: учебник: в 2 т. / Е.И. Гусев, А.Н. Коновалов, В.И. Скворцова. — 5-е изд., доп. — Т. 1. Неврология. — М.: ГЭОТАР-Медиа, 2022. — Ор. 640 с. Переплет. Выход из печати — 4 квартал 2021 г.

Гусев Е.И., Коновалов А.Н., Скворцова В.И.

Неврология и нейрохирургия: учебник: в 2 т. / Е.И. Гусев, А.Н. Коновалов, В.И. Скворцова. — 5-е изд., доп. — Т. 2. Нейрохирургия / под ред. А.Н. Коновалова, А.В. Козлова. — М.: ГЭОТАР-Медиа, 2022. — Ор. 408 с. Переплет. Выход из печати — 4 квартал 2021 г.

1.32

Нормальная физиология

1.32.001



Ноздрачев А.Д., Маслюков П.М.

Нормальная физиология: учебник / А.Д. Ноздрачев, П.М. Маслюков. — М.: ГЭОТАР-Медиа, 2019. — 1088 с.: ил.

NF0013551

В издании рассмотрены общие вопросы раздражимости и электрических явлений в возбудимых тканях, а также физиология мышечной и секреторной тканей, висцеральных систем, нервных и эндокринных функциональных взаимодействий в едином интегративном механизме регуляции функций. Материал изложен последовательно с позиции современных представлений и достижений физиологии, биохимии, биофизики, генетики, цитологии. Рубрикация глав с выделением небольших конкретных подразделов, четкая формулировка основных положений, а также необходимые схемы и рисунки позволяют уяснить главные моменты каждого из рассматриваемых вопросов. Содержание учебника соответствует требованиям федеральных государственных образовательных стандартов высшего образования для специальностей 31.05.01 «Лечебное дело» и 31.05.02 «Педиатрия». Учебник предназначен студентам медицинских вузов, а также может быть полезен аспирантам и ординаторам.

Рекомендовано Координационным советом по области образования «Здравоохранение и медицинские науки» в качестве учебника для использования в образовательных учреждениях, реализующих основные профессиональные образовательные программы высшего образования по направлению подготовки специалитета по специальностям 31.05.01 «Лечебное дело», 31.05.02 «Педиатрия».

1.32.002



Тель Л.З. и др.;

под ред. Л.З. Теля, Н.А. Агаджаня

Нормальная физиология: учебник / Л.З. Тель [и др.]; под ред. Л.З. Теля, Н.А. Агаджаня. — М.: Литтерра, 2021. — 832 с.: ил.

NF0018473

Учебник в доступной форме отражает современное состояние физиологии человека — фундаментальной дисциплины в образовании будущего врача, биолога, валеолога. В книге представлены все основные разделы физиологии, предусмотренные соответствующими государственными образовательными стандартами.

Рекомендовано ГБОУ ВПО «Первый Московский государственный медицинский университет им. И.М. Сеченова» в качестве учебника

для высшего профессионального образования, обучающихся по группе специальностей «Здравоохранение» по дисциплине «Нормальная физиология».

1.32.003



Под ред. Б.И. Ткаченко


Нормальная физиология: учебник / под ред. Б.И. Ткаченко. — 3-е изд., испр. и доп. — М.: ГЭОТАР-Медиа, 2018. — 688 с.: ил.

NF0009637

Третье издание учебника «Нормальная физиология» соответствует государственному образовательному стандарту и программе по дисциплине «Нормальная физиология» для медицинских вузов России. Учебник содержит 24 главы, скомпонованные по 4 разделам: «Фундаментальные основы физиологии человека», «Регулирующие и управляющие системы», «Функции систем жизнеобеспечения человека», «Интегративные функции организма». Функции организма рассматриваются на системном, органном и тканевом уровне с позиций современных представлений о молекулярных механизмах физиологических процессов. Часть материалов (отдельные главы, иллюстративный материал и видеofilмы) представлена на прилагаемом электронном носителе. Учебник предназначен студентам, аспирантам и преподавателям, может представлять интерес для клинических ординаторов и научных работников медико-биологического профиля.

Рекомендовано ГОУ ВПО «Первый Московский государственный медицинский университет им. И.М. Сеченова» в качестве учебника для студентов учреждений высшего профессионального образования, обучающихся по специальности 31.05.01 (060101.65) «Лечебное дело» по дисциплине «Нормальная физиология».

1.32.004



Под ред. В.П. Дегтярева

Нормальная физиология. Типовые тестовые задания: учеб. пособие / под ред. В.П. Дегтярева. — 2-е изд., перераб. и доп. — М.: ГЭОТАР-Медиа, 2020. — 528 с.

NF0014747

Предлагаемый сборник типовых заданий в тестовой форме по курсу нормальной физиологии предназначен для самоконтроля, а также для текущего и итогового контроля знаний студентов лечебного и стоматологического факультетов. В значительной мере он может быть использован в аналогичных целях и студентами других факультетов, изучающими такие дисциплины, как «Нормальная физиология», «Физиология человека и животных», «Физиология высшей нервной деятельности», «Нейрофизиология». Задания составлены в соответствии с программой по нормальной физиологии, разработанной на основе федерального государственного образовательного стандарта нового поколения. Второе издание дополнено тестовыми заданиями в ряде разделов. Задания ориентированы на контроль основного ядра знаний в пределах I, II, III уровней усвоения (по В.П. Беспалько, 2002).

Рекомендовано Координационным советом по области образования «Здравоохранение и медицинские науки» в качестве учебного пособия для использования в образовательных учреждениях, реализующих основные профессиональные образовательные программы высшего образования уровня специалитета (31.05.03 «Стоматология» и 31.05.01 «Лечебное дело»).

1.32.005



Дегтярев В.П., Перцов С.С. и др.

Нейрофизиология: учебник / В.П. Дегтярев, С.С. Перцов и др. — М.: ГЭОТАР-Медиа, 2018. — 496: ил.

NF0007076

Учебник «Нейрофизиология» предназначен для улучшения качества самостоятельной работы студентов, обучающихся по специальностям 37.03.01 «Психология» и 03.05.01.65 «Клиническая психология», при подготовке к практическим занятиям и разным формам контроля знаний. Материал учебника представляет собой система-

1.32.008

Тель Л.З., Даленов Е.Д., Абдулаева А.А., Коман И.Э.
**Нутрициология: учебник / Л.З. Тель,
 Е.Д. Даленов, А.А. Абдулаева,
 И.Э. Коман. — М.: Литтерра, 2021. —
 544 с.: ил.**
 NF0017978



часть
1

В учебнике изложены медико-биологические основы питания человека, теория питания, различные аспекты питания детей, подростков, беременных и кормящих женщин, людей среднего, пожилого и старческого возраста. Отражены в полном объеме физиология питания в человеческом организме и патофизиология обмена веществ. Приведены механизмы действия микро- и макронутриентов на организм человека. Рассмотрены вопросы контроля качества и безопасности пищевой продукции и питания в целом, а также профилактика алиментарно-зависимых заболеваний. Предназначен студентам медицинских высших учебных заведений, специалистам в области питания, врачам-диетологам и врачам всех специальностей, а также широкому кругу читателей.

1.32.006

Судаков К.В. и др.; под ред. К.В. Судакова
**Физиология человека. Атлас динамических
 схем: учеб. пособие / К.В. Судаков [и др.];
 под ред. К.В. Судакова. — 2-е изд., испр.
 и доп. — М.: ГЭОТАР-Медиа, 2020. — 416 с.:
 ил.**
 NF0018167



Атлас «Физиология человека» — издание уникальное. В книге представлены физиологические процессы в динамике их развития. При этом авторы ориентировались на работу целого организма. В атласе приведены динамические схемы 13 разделов нормальной физиологии и подобраны подписи к ним. Каждый раздел дополнен физиологическими терминами и количественными показателями. Издание предназначено для студентов медицинских вузов и биологических факультетов университетов.

Рекомендовано ФГАУ ВО «Первый Московский государственный медицинский университет им. И.М. Сеченова» в качестве учебно-наглядного пособия для студентов высшего профессионального образования, обучающихся по направлениям подготовки «Лечебное дело», «Педиатрия», «Медико-профилактическое дело» по основным разделам дисциплины «Нормальная физиология».

1.32.007

Лапкин М.М. и др.; под ред. М.М. Лапкина
**Основы рационального питания: учеб.
 пособие / М.М. Лапкин [и др.]; под ред.
 М.М. Лапкина. — М.: ГЭОТАР-Медиа, 2017. —
 304 с.**
 NF0005068



В учебном пособии обсуждается физиологическая роль основных питательных веществ, витаминов, провитаминов, неорганических соединений в обмене веществ и энергии организма здорового человека. Приводятся данные о методах изучения энергетического обмена. Рассматриваются теории, объясняющие физиологические механизмы регуляции приема пищи. С позиций доказательной медицины обсуждаются основные принципы организации рационального питания человека. Изложенные в учебном пособии материалы соответствуют учебным программам по нормальной физиологии лечебного, медико-профилактического, стоматологического факультетов и факультета высшего сестринского образования медицинских вузов и действующим нормативным документам, в частности федеральному государственному образовательному стандарту высшего образования.

Рекомендовано ФГАУ «Федеральный институт развития образования» в качестве учебного пособия для использования в учебном процессе образовательных учреждений, реализующих программы высшего образования по специальностям 31.05.01 «Лечебное дело», 31.05.02 «Педиатрия», 32.05.01 «Медико-профилактическое дело», 31.05.03 «Стоматология».

1.32.009

Камкин А.Г., Киселева И.С.
**Атлас по физиологии: учеб. пособие: в 2 т. /
 А.Г. Камкин, И.С. Киселева. — Т. 1. —
 М.: ГЭОТАР-Медиа, 2013. — 408 с.: ил.**
 Q0121483




Атлас представляет собой книгу, в рисунках и текстовой части которой даны не только представления о функциях организма, но и показаны механизмы этих функций на органном, тканевом, клеточном, мембранном и молекулярном уровнях, изложенные на основе современных научных представлений. Содержание атласа соответствует примерным программам по физиологии. Атлас включает 10 основных разделов по физиологии (общая физиология возбудимых тканей, вторичные мессенджеры, физиология синапсов, физиология мышц, физиология нервной системы, сердечно-сосудистая система, физиология дыхания, кровь, выделительная система и физиология пищеварения). В основе данного атласа лежит новый принцип: обычные атласы по тем или иным дисциплинам представляют собой иллюстративный материал с короткими подписями. В настоящем издании рисунки, наглядно иллюстрирующие механизмы тех или иных функций организма, сопровождаются также и их описанием. Атлас предназначен студентам медицинских вузов и факультетов, преподавателям, аспирантам, научным работникам. Он будет также полезен врачам и ординаторам, желающим повысить свою квалификацию.

Гриф УМО по медицинскому и фармацевтическому образованию вузов России.

1.32.010

Камкин А.Г., Киселева И.С.
**Атлас по физиологии: учеб. пособие. в 2 т. /
 А.Г. Камкин, И.С. Киселева. — Т. 2. —
 М.: ГЭОТАР-Медиа, 2013. — 448 с.: ил.**
 Q0121484




В атласе не только даны представления о функциях организма, но и показаны механизмы этих функций на органном, тканевом, клеточном, мембранном и молекулярном уровнях, изложенные на основе современных научных представлений. Содержание атласа соответствует примерным программам по физиологии. Атлас включает 10 основных разделов по физиологии (общая физиология возбудимых тканей, вторичные мессенджеры, физиология синапсов, физиология мышц, физиология нервной системы, сердечно-сосудистая система, физиология дыхания, физиология крови, выделительная система и физиология пищеварения). В настоящем издании рисунки, наглядно иллюстрирующие механизмы различных функций организма, сопровождаются также и их подробным описанием. Атлас предназначен студентам медицинских и биологических вузов и факультетов, преподавателям, аспирантам, научным работникам. Он будет полезен врачам и ординаторам, желающим расширить свой научный кругозор.

НОРМАЛЬНАЯ ФИЗИОЛОГИЯ

Гриф УМО по медицинскому и фармацевтическому образованию вузов России.

1.32.011




Dorokhov Ye.V., Karpova A.V., Semiletova V.A. et al.

Normal physiology: textbook for students' independent work = Нормальная физиология: учебник для самостоятельной работы студентов на англ. яз. / Ye.V. Dorokhov, A.V. Karpova, V.A. Semiletova [et al.]. — М.: GEOTAR-Media, 2021. — 512 p.: il. NF0018991

The textbook is designed to improve the efficiency of students' independent work in training for practical and final classes in extracurricular time. It contains theoretical material, arranged in logical structure, revealing the most important mechanisms and regulations of physiological processes, as well as profile material for students of General Medicine faculty. The textbook includes control questions, situational tasks and keys to them. It is intended for students studying in the training area of 31.05.01 «General Medicine», a course of Normal physiology. It can also be useful for doctors interested in the physiological basis of their specialty.

Рекомендовано Координационным советом по области образования «Здравоохранение и медицинские науки» в качестве учебника для использования в образовательных учреждениях, реализующих основные профессиональные образовательные программы высшего образования уровня специалитета по направлению подготовки 31.05.01 «Лечебное дело».

1.32.012



Лапкин М.М., Трутнева Е.А.

Избранные лекции по нормальной физиологии = Selected Lectures on Normal Physiology: учеб. пособие на русском и английском языках / М.М. Лапкин, Е.А. Трутнева. — М.: ГЭОТАР-Медиа, 2019. — 544 с. NF0013407

Данные лекции подготовлены в соответствии с государственным образовательным стандартом высшего профессионального образования по специальности 31.05.01 «Лечебное дело» по основному разделам дисциплины «Нормальная физиология», изучаемой на втором курсе медицинских вузов. В лекциях освещены современные представления о физиологии — начиная с функционирования отдельных клеток и заканчивая работой организма в целом. The present lectures are prepared in accordance with State Educational Standard for Higher Professional Education on specialty 31.05.01 «General Medicine», and contain material on basic sections of discipline «Normal Physiology» studied by the second year students of higher medical educational institutions. The lectures cover modern concepts of physiology from the functioning of individual cells to the work of the whole organism.

Рекомендовано Координационным советом по области образования «Здравоохранение и медицинские науки» в качестве учебного пособия для использования в образовательных учреждениях, реализующих основные профессиональные образовательные программы высшего образования по направлению подготовки специалитета по специальности 31.05.01 «Лечебное дело».

Готовятся к печати

Лапкин М.М.

Избранные лекции по нормальной физиологии = La physiologie normale. Les cours: учеб. пособие на рус. и фр. яз. / М.М. Лапкин, Е.А. Трутнева. — М.: ГЭОТАР-Медиа, 2021. — Оп. 544 с. Выход из печати — 4 квартал 2021 г.

Под ред. П.Е. Умрюхина

Физиология. Иллюстрированные дидактические карточки / под ред. П.Е. Умрюхина. — 205 двусторонних карточек. Коробка. Выход из печати — 4 квартал 2021 г.

1.33

Общая и неорганическая химия

1.33.001



Жолнина А.В.;

под ред. В.А. Попкова, А.В. Жолнина

Общая химия: учебник / А.В. Жолнина; под ред. В.А. Попкова, А.В. Жолнина. — М.: ГЭОТАР-Медиа, 2014. — 400 с.: ил. Q0124950

В учебнике изложены избранные главы бионеорганической, физической и коллоидной химии, биогеохимии, экологии, имеющих существенное значение для формирования естественно-научного стиля мышления специалистов медицинского профиля. Каждый раздел учебника содержит информационные блоки, необходимые для раскрытия физико-химической сущности и механизмов процессов, происходящих в организме на молекулярном и клеточном уровнях. Рассматривается концепция макро-, микроэлементного и антиокислительного гомеостаза, излагаются современные представления о токсичности элементов и механизмах биологической защиты внутренней среды организма. Содержание учебника соответствует примерной программе по курсу «Общая химия» и государственному образовательному стандарту высшего профессионального образования. Предназначен студентам медицинских вузов всех специальностей. Также может быть использован студентами высших учебных заведений, обучающихся по биологическим, ветеринарным, агрономическим, экологическим специальностям; преподавателями химии, биологии и экологии при планировании факультативных и элективных курсов, работе со студентами в рамках научных обществ. Дополнительные учебные материалы по теме «Свойства и медико-биологическое значение химических элементов и их соединений» размещены в составе электронной библиотечной системы «Консультант студента. Электронная библиотека медицинского вуза» (www.studmedlib.ru/extra).

Гриф УМО по медицинскому и фармацевтическому образованию вузов России.

1.33.002



Евсеева Л.В. и др.

Химические опасности и токсиканты. Принципы безопасности в химической лаборатории: учеб. пособие / Л.В. Евсеева [и др.]. — М.: Литтерра, 2016. — 136 с.: ил. NF-0000027

Книга представляет собой обзор классификации и маркировки химических веществ по типам опасности, предлагает алгоритм безопасного обращения с химическими веществами и токсикантами на всех уровнях жизненного цикла химического реагента в лабораторных условиях. Предназначена для студентов и аспирантов химических, медицинских и фармацевтических высших учебных заведений, а также для специалистов, работающих в химических лабораториях.

1.34

Общая хирургия

1.34.001



Гостищев В.К.

Общая хирургия: учебник / В.К. Гостищев. — 5-е изд., испр. и доп. — М.: ГЭОТАР-Медиа, 2020. — 736 с.: ил. NF0016423

В 5-м издании учебника рассмотрены общие вопросы хирургии (асептика и антисептика, кровотечение и принципы переливания крови, основы реанимации и обезболивания, особенности обследования хирургических больных, хирургическая операция); освещены патологические процессы, лежащие в основе хирурги-

ческих болезней (травмы, гнойно-воспалительные заболевания, опухоли, паразитарные хирургические заболевания, аномалии развития, требующие хирургического лечения). Каждая глава дополнена контрольными вопросами и задачами. Учебник предназначен студентам и преподавателям медицинских вузов. Он будет также полезен интернам, ординаторам, аспирантам и врачам.

Рекомендовано ГОУ ВПО «Первый Московский государственный медицинский университет им. И.М. Сеченова» в качестве учебника для студентов учреждений высшего профессионального образования, обучающихся по специальности 31.05.01 «Лечебное дело» по дисциплине «Общая хирургия. Анестезиология».

1.34.002

Петров С.В. и др.

Общая хирургия: учебник / С.В. Петров [и др.]. — 4-е изд., перераб. и доп. — М.: ГЭОТАР-Медиа, 2020. — 832 с.: ил.

NF0016814



В учебнике рассматриваются основные вопросы асептики и антисептики, десмургии, анестезиологии и реаниматологии; подробно излагаются разделы, посвященные переливанию крови, кровотечению и методам его остановки, а также хирургической операции. Представлены учение о ранах и методики обследования хирургического больного. Описаны основные принципы диагностики и лечения травматических повреждений, гнойных хирургических заболеваний, некрозов, ожогов и отморожений, онкологических заболеваний, трансплантации органов и тканей. Особое внимание уделено результатам современных научных разработок и новым хирургическим технологиям. Учебник предназначен студентам медицинских вузов и медицинских факультетов университетов.

Рекомендовано ГОУ ВПО «Первый Московский государственный медицинский университет им. И.М. Сеченова» в качестве учебника для студентов учреждений высшего профессионального образования, обучающихся по специальностям 31.05.01 «Лечебное дело» и 32.05.01 «Медико-профилактическое дело» по дисциплине «Общая хирургия. Лучевая диагностика».

1.34.003

Родман Г.В.

Общая хирургия: основные клинические синдромы / Г.В. Родман [и др.]. — М.: ГЭОТАР-Медиа, 2016. — 168 с.

NF0001494



В книге содержатся сведения о патогенезе, клинической картине, диагностике и лечении основных синдромов, встречающихся у хирургических пациентов. Представлены схемы алгоритмов обследования и лечения больных, позволяющие оптимизировать этапы диагностики и своевременно определиться с лечебной тактикой. Издание предназначено для врачей, ординаторов, интернов и студентов медицинских вузов.


Рекомендовано Координационным советом по области образования «Здравоохранение и медицинские науки» в качестве учебного пособия для обучающихся по основным профессиональным образовательным программам высшего образования — программам специалитета области образования «Здравоохранение и медицинские науки».

1.34.004

Gostishchev V.K.

General surgery: textbook = Общая хирургия: учебник на англ. яз. / V.K. Gostishchev. — М.: GEOTAR-Media, 2021. — 800 p.: ил.

NF0017972



The textbook deals with general issues of surgery (aseptics and antiseptics, haemorrhage, and principle blood transfusion, fundamentals of resuscitation and pain treatment, specifics of work-up surgical patient, and surgical operation); the textbook elucidates the pathological processes underlying surgical diseases (traumas, pyoinflammatory diseases, tumors, parasitogenic surgical

diseases, and maldevelopments requiring surgical treatment). Each chapter is complemented with control questions and tasks. The textbook is intended for students and teachers at medical higher educational institutions. It will be also useful for junior surgeons, medical residents, postgraduates and doctors.

Рекомендовано ГБОУ ВПО «Первый Московский медицинский университет им. И.М. Сеченова» в качестве учебника для студентов учреждений высшего профессионального образования, обучающихся по специальности 31.05.01 «Лечебное дело» и по дисциплине «Общая хирургия. Анестезиология».

1.34.005

Gostishchev V.K.

General surgery. The manual = Руководство к практическим занятиям по общей хирургии: учеб. пособие на англ. яз. / V.K. Gostishchev. — М.: GEOTAR-Media, 2019. — 220 p.

NF0013051



This manual covers the main parts of general surgery such as asepsis and antisepsis; bleeding; blood transfusion; the principles of resuscitation and anaesthesia as well as common problems encountered by surgeons in their everyday practice. Each of the chapters explains what and how a surgeon should do in each case. The fundamentals of surgery, general principles of clinical examination of patients, major clinical symptoms and signs of the commonest surgical conditions are also highlighted. The manual meets the requirements of the Syllabus for foreign students at medical schools and departments, confirmed by the Russian Federation Health Ministry.

Рекомендовано УМО по медицинскому и фармацевтическому образованию вузов России в качестве учебного пособия для иностранных студентов медицинских вузов.

1.35

Общественное здоровье и здравоохранение, экономика здравоохранения

1.35.001

Медик В.А.

Общественное здоровье и здравоохранение: учебник / В.А. Медик. — 4-е изд., перераб. — М.: ГЭОТАР-Медиа, 2021. — 672 с.: ил.

NF0017879



Учебник написан в соответствии с федеральными государственными стандартами высшего образования по направлениям подготовки «Лечебное дело», «Стоматология», «Педиатрия» для преподавания дисциплины «Общественное здоровье и здравоохранение». В нем раскрыты задачи и целевые показатели национального проекта «Здравоохранение». Даны методология изучения общественного здоровья, анализ современной демографической ситуации, основных тенденций состояния здоровья населения, современные подходы к организации медико-социальной профилактики. Изложены основы законодательства, экономики, управления, медицинского страхования, информатизации здравоохранения. Рассмотрен широкий круг вопросов, касающихся организации первичной медико-санитарной помощи в амбулаторных и стационарных условиях, медицинской помощи гражданам с социально значимыми заболеваниями, стоматологической помощи, скорой, паллиативной медицинской помощи. Эти главы учебника написаны в соответствии с порядками оказания медицинской помощи по отдельным ее видам, профилям и заболеваниям, утвержденными приказами Минздрава России. Представлен алгоритм разработки и анализа Программы государственных гарантий бесплатного оказания гражданам медицинской помощи. Материал широко проиллюстрирован статистическими данными, примерами, графиками. Предназначен

студентам медицинских вузов, преподавателям системы высшего медицинского образования, практикующим врачам и организаторам здравоохранения.

Рекомендовано ФГАУ «Федеральный институт развития образования» в качестве учебника для использования в учебном процессе образовательных организаций, реализующих программы высшего образования по специальностям 31.05.01 «Лечебное дело», 31.05.02 «Педиатрия», 31.05.03 «Стоматология».

1.35.002



Элланский Ю.Г. и др.

Общественное здоровье и здравоохранение: учебник / Ю.Г. Элланский [и др.]. — М.: ГЭОТАР-Медиа, 2019. — 624 с.

NF0013491

Учебник подготовлен в соответствии с новым федеральным государственным образовательным стандартом по преподаванию дисциплины «Общественное здоровье и здравоохранение» студентам медико-профилактического факультета и программами обучения в ординатуре и на курсах повышения квалификации работников Роспотребнадзора и ФБУЗ «Центр гигиены и эпидемиологии». Отдельные разделы посвящены теоретическим основам дисциплины, основам статистики и организации статистического исследования, правовым и организационным вопросам охраны здоровья населения и деятельности государственной санитарно-эпидемиологической службы, обеспечения санитарно-эпидемиологического благополучия населения и защиты прав потребителей, организации социально-гигиенического мониторинга, планированию и финансированию органов и учреждений Роспотребнадзора, оценке эффективности деятельности службы, вопросам санитарного просвещения населения. Книга предназначена ординаторам и студентам, обучающимся по основной профессиональной образовательной программе высшего образования — программе специалитета по специальности «Медико-профилактическое дело», а также может быть полезна врачам.

Рекомендовано Координационным советом по области образования «Здравоохранение и медицинские науки» в качестве учебника для использования в образовательных учреждениях, реализующих основные профессиональные образовательные программы высшего уровня специалитета по направлению подготовки 32.05.01 «Медико-профилактическое дело».

1.35.003



Под ред. Г.Н. Царик

Здравоохранение и общественное здоровье: учебник / под ред. Г.Н. Царик. — М.: ГЭОТАР-Медиа, 2018. — 912 с.

NF0006718

Издание содержит информацию о теоретических основах дисциплины, статистике и организации статистического исследования, доказательной медицине, общественном здоровье населения и факторах, его определяющих, организации медицинской помощи населению, управлении здравоохранением, ресурсном обеспечении отрасли, экономике здравоохранения, управлении обеспечением качества медицинской помощи, обеспечении санитарно-эпидемиологического благополучия населения и защите прав потребителей, экспертизе трудоспособности, правовых вопросах отечественного здравоохранения, основах страхования, здравоохранении за рубежом, управлении персоналом, теоретических основах конфликтологии, делопроизводстве в медицинских организациях. Учебник составлен в соответствии с программой дисциплины «Организация здравоохранения и общественное здоровье» и предназначен для ординаторов и врачей, получающих постдипломное образование, а также для студентов медицинских вузов.

Рекомендовано Координационным советом по области образования «Здравоохранение и медицинские науки» в качестве учебника для использования в образовательных учреждениях, реализующих программы дополнительного профессионального образования по направлению подготовки 31.08.71 «Организация здравоохранения и общественное здоровье».

1.35.004



Медик В.А., Лисицин В.И., Токмачев М.С.

Общественное здоровье и здравоохранение: руководство к практическим занятиям: учеб. пособие / В.А. Медик, В.И. Лисицин, М.С. Токмачев. — 2-е изд., испр. и доп. — М.: ГЭОТАР-Медиа, 2018. — 464 с.: ил.

NF0006949

Руководство является практическим приложением и дополнением к третьему изданию учебника «Общественное здоровье и здравоохранение» (Медик В.А., 2018). Материал в учебном пособии изложен в соответствии с требованиями современного дидактического аппарата, предъявляемыми к учебному изданию, что способствует лучшему восприятию учебного материала, его эффективному усвоению и творческому применению на практике. Руководство значительно расширяет практические знания студентов по основным разделам изучаемой дисциплины. Предназначено для подготовки к практическим занятиям, самостоятельной аудиторной и внеаудиторной работы. Рекомендовано для студентов медицинских высших учебных заведений, преподавателей системы высшего медицинского образования, научных работников, аспирантов, клинических ординаторов, руководителей медицинских организаций.

Рекомендовано ФГАУ «Федеральный институт развития образования» в качестве учебного пособия для использования в учебном процессе образовательных организаций, реализующих программы высшего образования по специальностям 31.05.01 «Лечебное дело», 31.05.02 «Педиатрия», 31.05.03 «Стоматология».

1.35.005



Творогова Н.Д., Кулешов Д.В.;

под ред. Н.Д. Твороговой

Психология управления: учеб. пособие / Н.Д. Творогова, Д.В. Кулешов; под ред. Н.Д. Твороговой. — 3-е изд., перераб. и доп. — М.: ГЭОТАР-Медиа, 2021. — 480 с.: ил.

NF0019817

В учебном пособии рассмотрены психологические составляющие управленческой деятельности. Изложены психологические аспекты руководства организацией (ее подразделением), работы в команде, лидерства, управления своим поведением и поведением других людей. Издание предназначено студентам медицинских и фармацевтических вузов, ординаторам (будущим организаторам здравоохранения), преподавателям, повышающим свою квалификацию, а также будет полезно руководителям государственных медицинских учреждений, менеджерам коммерческих организаций и широкому кругу специалистов, занимающихся организацией здравоохранения и образования.

Рекомендовано Координационным советом по области образования «Здравоохранение и медицинские науки» в качестве учебного пособия для использования в образовательных учреждениях, реализующих основные профессиональные образовательные программы высшего образования уровня ординатуры по специальности 31.08.71 «Организация здравоохранения и общественное здоровье».

1.35.006



Баринев Е.Х., Добровольская Н.Е.

Скребнева Н.А. и др.

Юридическая ответственность медицинских работников и организаций. Правовые основы: учеб. пособие / Е.Х. Баринев, Н.Е. Добровольская, Н.А. Скребнева [и др.]. — М.: ГЭОТАР-Медиа, 2021. — 128 с.

NF0018684

Целью учебного пособия является усвоение обучающимися основных теоретических знаний о понятии юридической ответственности в целом и в сфере здравоохранения в частности, необходимых в рамках основных видов практической профессиональной деятельности врача-стоматолога. Для повышения эффективности самоконтроля и самостоятельной работы студентов в пособии при-

ведены нормативно-правовые акты, контрольные вопросы и тестовые задания. Издание предназначено студентам медицинских вузов, обучающимся по специальностям 31.05.01 «Лечебное дело» и 31.05.03 «Стоматология».

Рекомендовано Координационным советом по области образования «Здравоохранение и медицинские науки» в качестве учебного пособия для использования в образовательных учреждениях, реализующих основные профессиональные образовательные программы высшего образования уровня специалитета по направлениям подготовки 31.05.01 «Лечебное дело», 31.05.03 «Стоматология».

1.35.007

Под ред. М.Г. Колосницыной, И.М. Шеймана, С.В. Шишкина

Экономика здравоохранения / под ред. М.Г. Колосницыной, И.М. Шеймана, С.В. Шишкина. — 2-е изд., перераб. и доп. — М.: ГЭОТАР-Медиа, 2018. — 464 с.: ил.

NF0006717



Цель учебника — представить наиболее полно современную теорию экономики здравоохранения, тенденции развития этой области экономики, основные проблемы и практические подходы к их решению. В него включены разделы, посвященные формированию спроса и предложения на рынке медицинских услуг, особенностям изъятий этого рынка, проблемам построения систем обязательного и добровольного медицинского страхования, институциональным формам учреждений здравоохранения, вопросам занятости и оплаты труда медицинского персонала, развитию фармацевтического рынка и его регулированию, методам оценки эффективности программ здравоохранения, мировым тенденциям в развитии здравоохранения и др. Теоретическое изложение материала иллюстрировано как зарубежными примерами, так и данными по российской экономике, результатами собственных исследований авторов. Издание адресовано студентам высших учебных заведений, специализирующимся в области государственного и муниципального управления, организации и экономики здравоохранения. Оно может быть также полезным практическим работникам отрасли здравоохранения: руководителям органов управления и медицинских учреждений, сотрудникам страховых медицинских организаций, экономистам.

Рекомендовано ФГАУ «Федеральный институт развития образования» в качестве учебника для использования в учебном процессе образовательных организаций, реализующих программы высшего образования по направлению подготовки 38.04.01 «Экономика» (уровень магистратуры); учебного пособия для использования в учебном процессе образовательных организаций, реализующих программы высшего образования по направлению подготовки 31.05.01 «Лечебное дело», 31.05.02 «Педиатрия», 31.05.03 «Стоматология».

1.35.008

Викторова И.А., Гришечкина И.А.

Экспертиза временной нетрудоспособности и медико-социальная экспертиза в амбулаторной практике: учеб. пособие / И.А. Викторова, И.А. Гришечкина. — 2-е изд., перераб. и доп. — М.: ГЭОТАР-Медиа, 2019. — 184 с.

NF0013457



Учебное пособие является вторым, переработанным и дополненным изданием, в котором представлены основные действующие нормативные документы по проведению экспертизы временной нетрудоспособности и медико-социальной экспертизы в поликлинических условиях, а также практикум, способствующий развитию компетенций. Учебное пособие предназначено студентам, обучающимся по образовательной программе высшего образования — программе специалитета по направлению подготовки 31.05.01 «Лечебное дело».

Рекомендовано Координационным советом по области образования «Здравоохранение и медицинские науки» в качестве учебного пособия для использования в образовательных учреждениях, реализующих основные профессиональные образовательные программы

высшего образования уровня специалитета по направлению подготовки 31.05.01 «Лечебное дело».

1.35.009

Под ред. И.А. Наркевича

Управление и экономика фармации: учебник / под ред. И.А. Наркевича. — М.: ГЭОТАР-Медиа, 2019. — 928 с.: ил.

NF0014101



В учебнике комплексно и систематизировано изложены основные вопросы дисциплины «Управление и экономика фармации». Особое внимание уделено регуляторным аспектам фармацевтической деятельности. Изучение материалов учебника позволяет не только приобрести и расширить теоретические знания по данной дисциплине, но и использовать содержащиеся в нем рекомендации для практической работы в фармацевтических организациях. В книге представлены контрольные вопросы и тестовые задания. Содержание учебника отвечает требованиям федерального государственного образовательного стандарта высшего профессионального образования по направлениям подготовки (специальностям) 33.05.01 «Фармация», 33.08.02 «Управление и экономика фармации». Издание предназначено студентам, а также может быть полезно ординаторам, аспирантам и преподавателям фармацевтических факультетов, специалистам и руководителям фармацевтических организаций.

Рекомендовано ФГАУ «Федеральный институт развития образования» в качестве учебника для использования в учебном процессе образовательных организаций, реализующих программы высшего образования по специальностям 33.05.01 «Фармация», 33.08.02 «Управление и экономика фармации».

1.35.010

Вялков А.И., Кучеренко В.З.

Управление и экономика здравоохранения: учеб. пособие / А.И. Вялков, В.З. Кучеренко, Б.А. Райзберг [и др.]; под ред. А.И. Вялкова. — 3-е изд., доп. — М.: ГЭОТАР-Медиа, 2013. — 664 с.: ил.

Q012118



В учебном пособии представлены сведения по управлению и организации здравоохранения, экономике отрасли. Подробно освещены существующие проблемы здравоохранения в России и сформулированы основные положения по их решению. Особое внимание уделено использованию управленческих технологий для анализа и прогнозирования процессов охраны здоровья населения, формирования стратегии развития здравоохранения на основе непрерывного повышения эффективности деятельности медицинских организаций. Книга предназначена студентам медицинских вузов, слушателям системы послевузовского профессионального образования по специальности «Общественное здоровье и здравоохранение», аспирантам, специалистам в области управления и экономики здравоохранения.

Гриф УМО по медицинскому и фармацевтическому образованию вузов России.

1.35.011

Мещерякова Л.А., Кошель В.И., Мажаров В.Н.
Медицинские затраты и ценообразование / Л.А. Мещерякова, В.И. Кошель, В.Н. Мажаров. — М.: ГЭОТАР-Медиа, 2018. — 336 с.

NF0009569



В учебнике рассмотрены современные теоретические и практические аспекты управления затратами и ценообразованием в медицинских организациях. Особое внимание уделено проблемам калькулирования, управленческого учета, анализа и прогнозирования затрат для ценообразования в условиях рынка, а также специфике формирования затрат и ценообразования в области платных медицинских услуг. Предназначен студентам очной и заочной форм обучения

по направлению подготовки 38.03.01 «Экономика» (уровень бакалавриата), профиль «Экономика и управление в учреждениях здравоохранения», студентам медицинских вузов иных направлений подготовки и специальностей, при которых предусмотрено изучение дисциплины «Экономика», а также практикующим работникам, магистрантам и аспирантам, интересующимся вопросами экономики здравоохранения.

Рекомендовано ФГАУ «Федеральный институт развития образования» в качестве учебника для использования в учебном процессе образовательных организаций, реализующих программы высшего образования по направлению подготовки 38.03.01 «Экономика» (уровень бакалавриата), профиль «Экономика и управление в учреждениях здравоохранения», по специальностям 31.05.01 «Лечебное дело», 31.05.02 «Педиатрия», 31.05.03 «Стоматология».

1.35.012



Под ред. Н.Д. Ющука, Н.Б. Найговзиной
Введение в медицинскую статистику с основами эпидемиологического анализа: учеб. пособие / под ред. Н.Д. Ющука, Н.Б. Найговзиной. — М.: ГЭОТАР-Медиа, 2021. — 192 с.: ил.

NF0018994

Учебное пособие разработано в соответствии с учебными программами федерального государственного образовательного стандарта РФ и содержит информационно-методические, а также логико-дидактические материалы по биомедицинской статистике с элементами эпидемиологического анализа для самоподготовки студентов к практическим занятиям на кафедрах общественного здоровья и здравоохранения, инфекционных болезней и эпидемиологии. В нем удачно сочетается объем теоретической информации, необходимой для будущей практической деятельности врача, и конкретный контрольно-измерительный материал, позволяющий оценить отработываемый на контактном занятии практический навык. Издание проиллюстрировано рисунками, схемами, графиками и таблицами. Рекомендовано в качестве учебного пособия для студентов лечебных, педиатрических и стоматологических факультетов медицинских вузов, а также может использоваться при работе в студенческих научных обществах.

Рекомендовано Координационным советом по области образования «Здравоохранение и медицинские науки» в качестве учебного пособия для использования в образовательных учреждениях, реализующих основные профессиональные образовательные программы высшего образования уровня специалитета по направлениям подготовки 31.05.01 «Лечебное дело», 31.05.02 «Педиатрия», 31.05.03 «Стоматология».

1.35.013



Под ред. Г.Н. Царик
Информатика и медицинская статистика / под ред. Г.Н. Царик. — М.: ГЭОТАР-Медиа, 2017. — 304 с.

NF0005069

Настоящее учебное пособие подготовлено сотрудниками кафедры общественного здоровья, здравоохранения и медицинской информатики ФГБОУ ВО «Кемеровский государственный медицинский университет» Минздрава России, Учреждения ДПО «Кемеровский институт социально-экономических проблем здравоохранения». В нем определены цель и задачи статистики применительно к медицине и здравоохранению, представлен перечень вопросов для изучения ее теоретических аспектов, предложены ситуационные задачи по изучаемой проблеме. Рассмотрены компьютерные технологии обработки статистической информации с использованием программ MS Office Pro Plus 2013 — лицензия № 620007606 и программного обеспечения IBM SPSS Statistics Base Campus Edition Campus Value Unit Annual SW Subscription & Support Renewal — лицензионный договор № 20160805–1 с ЗАО «Прогностические решения» г. Москвы. Учебное пособие составлено в соответствии с учебной программой дисциплины «Организация здравоохранения и общественное здоровье» и предлагается в качестве приложения к учебнику в рамках программы дополнительного профессионального образования по направлению подготовки 31.08.71 «Организация здравоохранения и общественное здоровье».

1.35.014



Петри А., Сэбин К.;
пер. с англ. под ред. В.П. Леонова
Наглядная медицинская статистика: учеб. пособие / А. Петри, К. Сэбин; пер. с англ. под ред. В.П. Леонова. — 4-е изд., перераб. и доп. — М.: ГЭОТАР-Медиа, 2021. — 232 с.: ил.

NF0018954

Четвертое издание книги станет весьма полезным исследователям в области медицины. Дано описание не только парных методов статистического анализа, параметрических и непараметрических критериев, но также линейной, логистической, пуассоновской регрессии. Представлен также анализ выживаемости и чувствительности. Для лучшего понимания этих методов приведены формулы, подробные таблицы и графики. В приложении помещены 455 источников литературы по статистике, а также ссылки на статьи и книги в интернете. Учебное пособие предназначено студентам, аспирантам и докторантам медицинских вузов, биологических факультетов университетов, врачам, исследователям-клиницистам и всем, кто является сторонником доказательной медицины.

1.35.015



Под ред. С.В. Сучкова
Основы персонализированной и прецизионной медицины: учебник / под ред. С.В. Сучкова. — М.: ГЭОТАР-Медиа, 2020. — 624 с.: ил.

NF0017522

Предлагаемый учебник является первым опытом международных медицинских школ и профессиональных сообществ, раскрывающим суть персонализированной и прецизионной медицины как обновляемой модели здравоохранения, и первым в мировой практике учебным пособием по данному направлению. Книга создана при участии более 100 отечественных и зарубежных специалистов в области персонализированной и прецизионной медицины, трансляционной медицины и аффилированных с ними областях. Издание раскрывает возможности и перспективы персонализированной и прецизионной медицины сквозь призму системной биологии и интегративной медицины, учитывая при этом трансляционный потенциал современной науки, и максимально адаптировано к российской действительности с учетом особенностей отечественного здравоохранения. Помимо традиционных разделов, учебник затрагивает инновационные сферы медицины: системы принятия клинических решений, оценку геномных рисков, фармакогеномику, основы таргетной терапии, биобанкинг и генетическую паспортизацию, а также программы по управлению собственным здоровьем и др. Учебник впервые серьезно рассматривает проблему охраны здоровья на грани глобальных перемен в медицине и предназначен студентам, ординаторам и аспирантам медицинских и биологических вузов, работникам фармацевтических и биотехнологических отраслей экономики, управленцам и администраторам лечебно-профилактических учреждений, а также педагогам и специалистам, интересующимся вопросам и персонализированной и прецизионной медицины.

1.35.016



Джэйн К.К., Шарипов К.О.
Основы персонализированной медицины: медицина XXI века: омикс-технологии, новые знания, компетенции и инновации / К.К. Джэйн, К.О. Шарипов. — М.: Литтерра, 2020. — 576 с.: ил.

NF0015906

В книге представлены инновационная концепция медицины XXI века и необходимый базовый материал, новые данные по основам персонализированной медицины. Описана история медицинских концепций и рассмотрены актуальные вопросы по молекулярно-биологическим основам персонализации в медицине. Даны определения и новые данные по омикс-технологиям и связанным с ним наукам, в том числе

фармакогеномике, системной и синтетической биологии, иммунологии, онкологии, неврологии, реклассификации болезней, трансляционной медицине и персонализации мультимодальных методов лечения. Приведено много справочной, поисковой информации и сведений по современным биомаркерам. Содержание и новизна материалов в главах, посвященных клиническим ситуациям и нозологиям, позволяют врачам различной специализации незамедлительно использовать полученные знания для решения актуальных практических задач. Учебник включает в себя 417 ссылок, отобранных из тысяч публикаций за последние годы, и содержит 46 иллюстраций и 159 таблиц. Издание предназначено студентам медицинских вузов и обучающимся в интернатуре, резидентуре, магистратуре, PhD-докторантуре, а также врачам, фармацевтам и ученым. Книга может быть также полезна тем, кто задействован в управлении организаций охраны здоровья, планировании и формировании политики в сфере здравоохранения на уровне государства.

1.36 Общий уход

1.36.001

Лаптева Е.С., Цуцунава М.Р.
Основные концепции сестринского ухода:
учебник / Е.С. Лаптева, М.Р. Цуцунава. —
М.: ГЭОТАР-Медиа, 2021. — 288 с.: ил.
NF0020159



В учебнике рассмотрены базовые концепции сестринского ухода, связанные с физиологическими системами, нарушение деятельности которых является источником как актуальных, так и потенциальных потребностей пациента, составляющих суть работы медицинской сестры. Описаны показатели не только патологического, но и здорового состояния, знание которых определяет профессиональный подход к лечебно-диагностическому процессу, профилактической работе, оценке эффективности и результативности сестринской деятельности. Особенностью издания является демонстрация междисциплинарных связей при изучении сестринского дела и научной основы сестринского ухода, а также связь повествования с научными данными и исследованиями, проведенными специалистами как в нашей стране, так и за рубежом. Учебник предназначен студентам начальных курсов медицинских вузов, обучающимся по специальности «Лечебное дело».

Рекомендовано УМО РАЕ по классическому университетскому и техническому образованию в качестве учебника для студентов высших учебных заведений, обучающихся по специальности 34.03.01 «Сестринское дело».

1.36.002

Ослопов В.Н., Богоявленская О.В.
Общий уход за больными терапевтического
профиля: учеб. пособие / В.Н. Ослопов,
О.В. Богоявленская. — 4-е изд., испр.
и доп. — М.: ГЭОТАР-Медиа, 2019. — 464 с.:
ил.
NF0012775



В четвертом издании учебного пособия изложены основные вопросы ухода за больными в терапевтической клинике с учетом современной специфики сестринского дела. Особое внимание уделено подробному разбору медицинских процедур и манипуляций, выполняемых средним медицинским персоналом. Переработан раздел «Основы медицинской этики», медицинская терминология приведена в соответствие с Федеральным законом «Об основах охраны здоровья граждан в Российской Федерации» (2011–2012). Дополнены разделы учебного пособия, в частности «Терапевтическое отделение больницы» (разделы «Антропометрия», «Санитарно-эпидемиологический режим терапевтического отделения»), «Питание больных». Дана информация по артериальной гипотензии. Предназначено студентам медицинских вузов для изучения дисциплины «Общий уход за больными», а также прохождения учебной практики (I курс) и производственной практики «Помощник младшего медицинско-

го персонала» (I курс), «Помощник палатной медицинской сестры» и «Помощник процедурной медицинской сестры» (II–III курс).

Рекомендовано ГБОУ ДПО «Российская медицинская академия последипломного образования» Минздрава России к использованию в качестве учебного пособия в образовательных учреждениях, реализующих образовательные программы ВПО по направлениям подготовки (специальностям) «Лечебное дело», «Медико-профилактическое дело».

1.36.003

Крючкова А.В., Кондусова Ю.В.,
Полетаева И.А. и др.; под ред. А.В. Крючковой
Уход за пациентами хирургического
профиля: учебно-методическое
пособие / А.В. Крючкова, Ю.В. Кондусова,
И.А. Полетаева [и др.]; под ред.
А.В. Крючковой. — М.: ГЭОТАР-Медиа,
2020. — 176 с.: ил.
NF0016671



В учебно-методическом пособии отражены основные вопросы ухода за пациентами хирургического профиля, особенности и техника проведения различных медицинских манипуляций. Освещены проблемы организации работы хирургического отделения, хирургической инфекции, асептики и антисептики, предоперационной подготовки и ведения больных в послеоперационном периоде, гигиены питания, рассмотрены основные положения медицинской деонтологии. Приведены вопросы для тестового контроля и самоконтроля уровня знаний. Издание предназначено студентам медицинских вузов, а также среднему медицинскому персоналу.

Рекомендовано Координационным советом по области образования «Здравоохранение и медицинские науки» в качестве учебно-методического пособия для использования в образовательных учреждениях, реализующих основные профессиональные образовательные программы высшего образования уровня специалитет по направлению подготовки 31.05.01 «Лечебное дело».

1.36.004

Кузнецов Н.А., Бронтвейн А.Т.
Уход за хирургическими больными:
учебник / Н.А. Кузнецов, А.Т. Бронтвейн. —
М.: ГЭОТАР-Медиа, 2013. — 288 с.: ил.
Q0121746




Учебник содержит 12 отдельных глав, отражающих все аспекты курса «Уход за хирургическими больными», знание которых необходимо для обеспечения потребностей пациентов в уходе, а также для восприятия последующих смежных клинических дисциплин. В учебнике представлены как методы, проверенные клинической практикой, так и инновационные технологии, используемые в уходе за пациентами. Логика представления материала отвечает международным требованиям современного медицинского образования. Текст четко структурирован, иллюстрирован таблицами и рисунками, облегчающими восприятие материала. Каждая глава содержит тестовые вопросы. В конце учебника приведен словарь основных хирургических терминов. Учебник соответствует современной программе и федеральному государственному образовательному стандарту и предназначен для студентов учреждений высшего профессионального образования, обучающихся по специальности «Лечебное дело».

Гриф Минобрнауки России.

1.36.005

Кузнецов Н.А. и др.; под ред. Н.А. Кузнецова
Уход за хирургическими больными:
руководство к практ. занятиям: учеб.
пособие / Н.А. Кузнецов [и др.]; под ред.
Н.А. Кузнецова. — М.: ГЭОТАР-Медиа,
2014. — 192 с.: ил.
Q0125118



Руководство является составной частью учебно-методического комплекса курса «Уход за хирургическими больными» и предназначено для эффективного проведения практических занятий. Руководство содержит не-

обходимую студенту информацию при работе в хирургической клинике и раскрывает наиболее важные проблемы ухода за пациентами. Процедуры и технологии ухода изложены в виде кратких и четко сформулированных алгоритмов действий ухаживающего персонала и проиллюстрированы. В издании представлен систематизированный материал для проведения восьми практических занятий по уходу в соответствии с учебной программой. Содержит перечень практических умений, тестовые задания и ситуационные задачи для проведения зачетного занятия. Руководство предназначено студентам лечебных факультетов медицинских вузов.

Рекомендовано ГОУ ВПО «Первый Московский государственный медицинский университет им. И.М. Сеченова» в качестве учебного пособия для студентов учреждений высшего профессионального образования, обучающихся по специальности 31.05.01 «Лечебное дело» по дисциплине «Уход за хирургическими больными».

1.36.006



Глухов А.А. и др.


Основы ухода за хирургическими больными: учеб. пособие / А.А. Глухов [и др.]. — М.: ГЭОТАР-Медиа, 2018. — 288 с.

NF0009834

В учебном пособии отражены основные вопросы ухода за больными хирургического профиля, сделаны акценты на особенностях и технике проведения различных медицинских манипуляций, освещены проблемы организации работы хирургического отделения, хирургической инфекции, асептики и антисептики, предоперационной подготовки и ведения больных в послеоперационном периоде, гигиены питания; рассмотрены основные положения медицинской деонтологии. Приведены вопросы для тестового контроля уровня знаний, список рекомендованной литературы. Издание предназначено студентам медицинских вузов, а также среднему медицинскому персоналу.

Рекомендовано Учебно-методическим объединением по медицинскому и фармацевтическому образованию вузов России в качестве учебного пособия для студентов медицинских вузов.

1.36.007



Под ред. А.С. Калмыковой

Основы ухода за больными терапевтического профиля: учебник / под ред. А.С. Калмыковой. — М.: ГЭОТАР-Медиа, 2016. — 320 с.: ил.

NF-0000079

Учебник содержит современные сведения, касающиеся функциональных обязанностей младшего и среднего медицинского персонала, ухода и наблюдения за больными терапевтического профиля, организации питания, проведения лечебно-диагностических и физиотерапевтических процедур. Освещены правила соблюдения санитарно-противоэпидемического режима, профилактики внутрибольничных инфекций, сбора биологического материала для лабораторных исследований и подготовки больных к инструментальным диагностическим процедурам. Подробно рассмотрены способы и правила применения лекарственных средств. Приведена нормативная документация, принятая в здравоохранении, в том числе для оценки качества и эффективности работы медицинских организаций. Учебник соответствует требованиям примерной учебной программы по дисциплине «Общий уход за больными терапевтического профиля» для специальности 31.05.02 «Педиатрия» (уровень специалиста) и предназначен для студентов высших медицинских учебных учреждений.

Рекомендовано ГБОУ ВПО «Первый Московский государственный медицинский университет им. И.М. Сеченова» в качестве учебника для студентов образовательных учреждений высшего профессионального образования, обучающихся по направлению «Педиатрия» по дисциплине «Профилактика детских болезней».

1.36.008



Под ред. А.С. Калмыковой

Основы сестринского дела: учебник / под ред. А.С. Калмыковой. — М.: ГЭОТАР-Медиа, 2019. — 256 с.: ил.

NF0014176

Курс «Основы сестринского дела» — клиническая педиатрическая дисциплина, помогающая студенту научиться обращаться с детьми в условиях детских больниц и других медицинских организаций. Важно закладывать и развивать у обучающихся этические взаимоотношения с медицинским персоналом, родителями здорового и больного ребенка и непосредственно с детьми, соблюдать лечебно-охранительный и санитарно-противоэпидемический режимы детских учреждений. В учебнике представлены современные методы исследования, применяемые в педиатрии, и трактовка их результатов. Он удовлетворяет требованиям государственного образовательного стандарта высшего образования по специальности 31.05.02 «Педиатрия» (уровень специалиста), утвержденного приказом Минобрнауки России от 17.08.2015 № 853, и предназначен студентам высших медицинских образовательных учреждений.

Рекомендовано Координационным советом по области образования «Здравоохранение и медицинские науки» в качестве учебника для использования в образовательных учреждениях, реализующих основные профессиональные образовательные программы высшего образования уровня специалитета по направлению подготовки 31.05.02 «Педиатрия».

1.36.009



Лаптева Е.С., Цуцунова М.Р.

Основные концепции сестринского ухода: учебник / Е.С. Лаптева, М.Р. Цуцунова. — М.: ГЭОТАР-Медиа, 2021. — 288 с.: ил.

NF0020159

В учебнике рассмотрены базовые концепции сестринского ухода, связанные с физиологическими системами, нарушение деятельности которых является источником как актуальных, так и потенциальных потребностей пациента, составляющих суть работы медицинской сестры. Описаны показатели не только патологического, но и здорового состояния, знание которых определяет профессиональный подход к лечебно-диагностическому процессу, профилактической работе, оценке эффективности и результативности сестринской деятельности. Особенностью издания является демонстрация междисциплинарных связей при изучении сестринского дела и научной основы сестринского ухода, а также связь повествования с научными данными и исследованиями, проведенными специалистами как в нашей стране, так и за рубежом. Учебник предназначен студентам начальных курсов медицинских вузов, обучающимся по специальности «Лечебное дело».

Рекомендовано УМО РАО по классическому университетскому и техническому образованию в качестве учебника для студентов высших учебных заведений, обучающихся по специальности 34.03.01 «Сестринское дело».

1.36.010



Стоунхэм М., Уэстбрук Дж.;

пер. с англ. под ред. С.В. Гуляева

Медицинские манипуляции: мультимедийный подход / М. Стоунхэм, Дж. Уэстбрук; пер. с англ. под ред. С.В. Гуляева. — М.: ГЭОТАР-Медиа, 2020. — 144 с.

NF0014590

Этот мультимедийный комплект из электронного приложения и книги поможет овладеть важнейшими инвазивными медицинскими манипуляциями. В представленных материалах освещаются анатомические, патофизиологические и клинические аспекты вмешательства; особый акцент сделан на вопросах безопасности выполнения процедур. Изучение техники выполнения инвазивных процедур в сочетании с просмотром видео позволит сформировать

четкое представление о выполнении той или иной манипуляции. Кроме того, представленные материалы закладывают прочную основу, включающую знание основных принципов асептики и антисептики, премедикации и местного обезболивания. Руководство будет интересно как студентам-медикам и начинающим врачам, так и специалистам.

1.36.011

Косцова Н.Г., Бадретдинова А.И., Тигай Ж.Г. и др.
Основы ухода за пациентом в хирургической клинике = Basics of Nursing Care in Surgery: учеб. пособие на русском и английском языках / Н.Г. Косцова, А.И. Бадретдинова, Ж.Г. Тигай [и др.]. — М.: ГЭОТАР-Медиа, 2020. — 312 с.: ил.



NF0015244

В учебном пособии рассматриваются основные вопросы общего ухода за пациентом в хирургической клинике, поднимаются вопросы асептики и антисептики, неотложных состояний. Описаны принципы ухода за пациентами, находящимися в различных отделениях стационара хирургического профиля. Издание адресовано студентам I–III курсов медицинского факультета по специальности «Лечебное дело», «Сестринское дело», обучающимся на английском языке и одновременно изучающим русский язык. The tutorial deals with the main issues of General patient care in a surgical clinic, raises the issues of asepsis and antiseptics, emergency conditions. The principles of patient care in different departments of the surgical hospital are described. Study Guide for students of I–III years of the medical department, in the specialty «Medical Care» and «Nursing Care» studying in English and at the same time studying Russian.

Рекомендовано Координационным советом по области образования «Здравоохранение и медицинские науки» в качестве учебного пособия для использования в образовательных учреждениях, реализующих основные профессиональные образовательные программы высшего образования уровня специалитета по направлению подготовки 31.05.01 «Лечебное дело».

1.36.012

Osloпов V.N., Bogoyavlenskaya O.V.
General Care of a Patient: tutorial = Общий уход за больными: учеб. пособие на англ. яз. / V.N. Osloпов, O.V. Bogoyavlenskaya. — М.: ГЭОТАР-Медиа, 2019. — 208 p.: ил.



NF0014574

Tutorial is compiled in accordance with the State Federal Educational Standard of Higher Education in 31.05.01 «General Medicine» speciality, the standard and working programs for the «General care» discipline. This tutorial highlights in details the content of unites, describes practical skills in a clear sequence of actions at the patient's bedside. The tutorial is intended for foreign students of medical higher education institutions. Учебное пособие составлено в соответствии с федеральным государственным образовательным стандартом высшего образования по специальности 31.05.01 «Лечебное дело», типовой и рабочей программами по дисциплине «Общий уход». В нем подробно освещено содержание занятий, описаны практические умения в четкой последовательности действий у постели больного. Учебное пособие предназначено иностранным студентам медицинских вузов.

Рекомендовано Координационным советом по области образования «Здравоохранение и медицинские науки» в качестве учебного пособия для использования в образовательных учреждениях, реализующих основные профессиональные образовательные программы высшего образования уровня специалитета по направлению подготовки 31.05.01 «Лечебное дело».

Kruchkova A.V., Kondusova Yu.V., Poletayeva I.A. [et al.]; ed. by A.V. Kruchkova
Care for Surgical Patients: study guide = Уход за пациентами хирургического профиля: учеб. пособие на англ. яз. / A.V. Kruchkova, Yu.V. Kondusova, I.A. Poletayeva [et al.]; ed. by A.V. Kruchkova. — М.: ГЭОТАР-Медиа, 2020. — 144 p.: ил.

1.36.013



NF0017515

This study guide reflects the main issues of care for surgical patients, peculiarities, and technics of various medical manipulations. It also refers to the problems of surgical department organization, surgical infection, asepsis and antiseptics, preoperative assessment and care for patients at postsurgical period, hygiene of nutrition, and principal provisions of medical deontology. This edition includes a questionnaire for test control and self-check of the student's knowledge. The book is addressed to medical students and nursing staff.

Рекомендовано Координационным советом по области образования «Здравоохранение и медицинские науки» в качестве учебно-методического пособия для использования в образовательных учреждениях, реализующих основные профессиональные образовательные программы высшего образования уровня специалитета по направлению подготовки 31.05.01 «Лечебное дело».

1.37

Онкология, лучевая терапия

1.37.001

Под ред. О.О. Янушевича, Л.З. Вельшера, Г.П. Генс, А.Ю. Дробышева
Онкология: учебник / под ред. О.О. Янушевича, Л.З. Вельшера, Г.П. Генс, А.Ю. Дробышева. — 2-е изд., испр. и доп. — М.: ГЭОТАР-Медиа, 2019. — 592 с.: ил.



NF0014086

Учебник подготовлен на основе научно-педагогического опыта коллектива нескольких кафедр МГМСУ им. А.И. Евдокимова. Во втором издании представлены дополнительные сведения, касающиеся многочисленных вариантов доброкачественной и онкологической патологии челюстно-лицевой области и соседних областей (головы и шеи). Книга снабжена большим количеством иллюстраций, позволяющих лучше усвоить изложенный материал (медицинские фотографии, рентгенограммы, компьютерные и магнитно-резонансные томограммы и др.). Предложены контрольные вопросы, составленные в соответствии с программой по онкологии для студентов-стоматологов. Учебник предназначен студентам-стоматологам старших курсов медицинских вузов, а также может быть полезен студентам лечебных факультетов.

Рекомендовано ФГАУ «Федеральный институт развития образования» в качестве учебника для использования в образовательном процессе образовательных организаций, реализующих программы высшего образования по специальностям 31.05.01 «Лечебное дело», 31.05.03 «Стоматология».

1.37.002

Давыдов М.И., Ганцев Ш.Х. и др.
Онкология: учебник / М.И. Давыдов, Ш.Х. Ганцев [и др.]. — М.: ГЭОТАР-Медиа, 2020. — 920 с.: ил.



NF0016448

Учебник написан известными учеными-онкологами — преподавателями ведущих вузов Российской Федерации — в соответствии с современными достижениями медицинской науки и практики. В отличие от аналогичных изданий, в нем подробно освещены вопросы биологии рака, молекулярные механизмы канцерогенеза.

Существенно дополнены разделы, посвященные эпидемиологии, клинической картине, диагностике и лечению основных нозологических форм злокачественных новообразований (рака кожи, меланомы, опухолей головы и шеи, рака молочной железы, легкого, пищевода, желудка, ободочной и прямой кишки, рака печени, поджелудочной железы, опухолей костей и мягких тканей, злокачественных лимфом). В учебник включены главы по онкоурологии, онкогинекологии, опухолям центральной нервной системы. Предназначен студентам и аспирантам всех факультетов медицинских вузов.

Рекомендовано ГБОУ ВПО «Первый Московский государственный медицинский университет им. И.М. Сеченова» в качестве учебника для студентов, обучающихся в учреждениях высшего профессионального образования по специальностям 31.05.01 (060101.65) «Лечебное дело», 32.05.01 (060105.65) «Медико-профилактическое дело» и 31.05.02 (060103.65) «Педиатрия» по дисциплине «Онкология».

1.37.003



Черенков В.Г.

Онкология: учебник / В.Г. Черенков. — 4-е изд., испр. и доп. — М.: ГЭОТАР-Медиа, 2020. — 512 с.: ил.

NF0016144

Учебник состоит из двух частей. В общей части изложены современные представления о канцерогенезе, кинетике и закономерностях опухолевого роста, сведения о группах повышенного онкологического риска, методы профилактики, принципы диагностики и лечения опухолевых заболеваний, вопросы деонтологии и организации онкологической службы. Книга дополнена приложениями, в том числе алгоритмом оформления академической истории болезни. Частные вопросы онкологии рассмотрены в соответствии с новой межфакультетской программой по онкологии и смежным циклам подготовки врачей широкого профиля, хирургов, акушеров-гинекологов, педиатров, стоматологов и других специалистов. Издание предназначено для студентов медицинских вузов.

Рекомендовано ФГАУ «Федеральный институт развития образования» в качестве учебника для использования в учебном процессе образовательных организаций, реализующих программы высшего образования по специальностям: 31.05.01 «Лечебное дело», 31.05.02 «Педиатрия», 32.05.01 «Медико-профилактическое дело», 31.05.03 «Стоматология», 31.08.01 «Акушерство и гинекология» по дисциплине «Онкология».

1.37.004



Черенков В.Г.

Онкология. Тесты с элементами визуализации: учеб. пособие / В.Г. Черенков. — М.: ГЭОТАР-Медиа, 2017. — 240 с.: ил.

NF0003857

Тесты составлены по всем темам образовательных программ, направлены на усвоение наиболее важных вопросов онкологии в соответствии с современными представлениями об эпидемиологии, канцерогенезе, кинетике и закономерностях опухолевого роста, группах повышенного онкологического риска, принципах диагностики и лечения опухолевых заболеваний, организации онкологической службы. Особое место занимают тесты, посвященные новым технологиям (фотодинамической диагностике и фотодинамической терапии, лазерной терапии, интервенционной радиологии и др.), вопросам побочных действий специального лечения, паллиативной терапии. В книге учтены новые медицинские технологии и требования к онкологическому образованию и педагогическому процессу. Комплекс тестовых заданий рассчитан на студентов медицинских вузов, а также на широкий круг специалистов, готовящихся к самостоятельной врачебной деятельности или повышению квалификации по онкологии, участников диспансеризации населения, фельдшеров и акушеров смотровых кабинетов.

Рекомендовано ФГАУ «Федеральный институт развития образования» в качестве учебного пособия для использования в учебном процессе образовательных организаций, реализующих программы

высшего образования по специальностям 31.05.03 «Стоматология», 31.05.01 «Лечебное дело», 31.05.02 «Педиатрия», 32.05.01 «Медико-профилактическое дело».

1.37.005



Вельшер Л.З., Поляков Б.И., Петерсон С.Б.

Клиническая онкология. Избранные лекции: учеб. пособие / Л.З. Вельшер, Б.И. Поляков, С.Б. Петерсон. — М.: ГЭОТАР-Медиа, 2014. — 496 с.: ил.

Q0124608

Курс лекций подготовлен коллективом сотрудников кафедры онкологии и лучевой терапии Московского государственного медико-стоматологического университета им. А.И. Евдокимова, кафедр онкологии Первого Московского медицинского университета им. И.М. Сеченова и Российского национального исследовательского медицинского университета им. Н.И. Пирогова. Авторы разработали данный курс лекций, исходя из современных концепций преподавания онкологии в высших учебных заведениях. В лекции включены основные разделы специальности «Онкология», преподаваемые студентам, интернам и ординаторам. Лекции содержат современные сведения, касающиеся этиологии, патогенеза, классификации, методов обследования и лечения основных онкологических заболеваний. Лекции предназначены в качестве учебного пособия для студентов, интернов, ординаторов и аспирантов высших учебных заведений, могут служить в качестве справочника для врачей общего профиля.

Триф УМО по медицинскому и фармацевтическому образованию вузов России.

1.37.006



Рыков М.Ю., Турабов И.А.

Детская онкология: учебник / М.Ю. Рыков, И.А. Турабов. — М.: ГЭОТАР-Медиа, 2018. — 280 с.: ил.

NF0007784

В учебнике рассмотрены особенности детской онкологии, различные аспекты диагностики и лечения гемобластозов (лейкозов и лимфом), опухолей головного и спинного мозга, эмбриональных опухолей и опухолей костной ткани, кист средостения и брюшной полости, ангиодисплазий, пигментных новообразований, злокачественных и доброкачественных опухолей мягких тканей у детей. Отдельная глава посвящена редким для детского возраста опухолям — раку щитовидной железы и носоглотки, опухолям слюнных желез. Теоретический материал сопровождается иллюстрациями, тестовыми заданиями. Учебник предназначен студентам, обучающимся по программам высшего образования — по программам специалитета «Педиатрия» по дисциплине «Детская онкология».

Рекомендовано Координационным советом по области образования «Здравоохранение и медицинские науки» в качестве учебника для использования в образовательных учреждениях, реализующих основные профессиональные образовательные программы высшего образования по программам специалитета направления подготовки 31.05.02 «Педиатрия» по дисциплине «Детская онкология».

1.37.007



Соловьев А.Е.

Клиническая онкология детского возраста: учебник / А.Е. Соловьев. — М.: ГЭОТАР-Медиа, 2019. — 264 с.

NF0012182

В учебнике изложены современные представления о патогенезе, эпидемиологии, диагностике и лечении детей с наиболее часто встречающимися онкологическими заболеваниями. Рассмотрены вопросы структуры заболеваемости и организации онкологической службы в России. Издание предназначено студентам педиатрических факультетов, клиническим ординаторам, педиатрам, детским хирургам и онкологам.

Рекомендовано в качестве учебника для использования в образовательном процессе образовательных организаций, реализующих программы высшего образования по специальностям 31.05.01 «Лечебное дело», 31.05.02 «Педиатрия» по дисциплине «Онкология».

1.38

Органическая химия

1.38.001

Тюкавкина Н.А., Бауков Ю.И., Зурабян С.Э.

Биоорганическая химия: учебник / Н.А. Тюкавкина, Ю.И. Бауков, С.Э. Зурабян. — М.: ГЭОТАР-Медиа, 2020. — 416 с.: ил. NF0015437



Учебник соответствует современным требованиям совершенствования образовательного процесса на базе инновационных технологий, в частности компетентностно-ориентированного обучения. Базисный материал по строению и реакционной способности органических соединений, в том числе биополимеров, метаболитов и низкомолекулярных биорегуляторов, представлен в четырех частях. С целью повысить у студентов мотивацию к расширению информационного поля введен раздел элективных тем. Учебник написан на высоком научном и методическом уровне, хорошо иллюстрирован. Предназначен студентам медицинских вузов.

1.38.002

Под ред. Н.А. Тюкавкиной

Биоорганическая химия: руководство к практическим занятиям: учеб. пособие / под ред. Н.А. Тюкавкиной. — М.: ГЭОТАР-Медиа, 2020. — 176 с. NF0016665



Руководство составляет единый комплекс с учебником «Биоорганическая химия» (Тюкавкина Н.А., Бауков Ю.И., Зурабян С.Э. — М.: ГЭОТАР-Медиа). Этот оригинальный учебно-методический комплекс создан на базе современных инновационных технологий. Каждая тема практических занятий включает ряд блоков для организации самостоятельной аудиторной и внеаудиторной работы студентов и управления ею. Уделено внимание контрольно-измерительным материалам, приведены типовые варианты билетов и тестов текущего и рубежного контроля. Руководство написано на высоком научном и методическом уровне в соответствии с требованиями проблемно-модульного обучения. Предназначено для студентов, обучающихся по специальностям 31.05.01 (060101) «Лечебное дело», 31.05.02 (060103) «Педиатрия», 32.05.01 (060105) «Медико-профилактическое дело», 31.05.03 (060201) «Стоматология».

Рекомендовано Учебно-методическим объединением по медицинскому и фармацевтическому образованию вузов России в качестве учебного пособия для студентов медицинских вузов, обучающихся по специальностям 31.05.01 (060101) «Лечебное дело», 31.05.02 (060103) «Педиатрия», 32.05.01 (060105) «Медико-профилактическое дело», 31.05.03 (060201) «Стоматология».

1.38.003

Тюкавкина Н.А. и др.; под ред. Н.А. Тюкавкиной

Органическая химия: учебник / Н.А. Тюкавкина [и др.]; под ред. Н.А. Тюкавкиной. — М.: ГЭОТАР-Медиа, 2019. — 640 с.: ил. NF0012558



Учебник соответствует требованиям совершенствования учебного процесса на базе инновационных технологий, в частности компетентностно-ориентированного обучения. Систематизирующими содержанием факторами служат вопросы электронного строения атомов углерода и органогенов, химических связей, взаимного влияния атомов

в молекуле, сопряжения и ароматичности, механизмов важнейших типов реакций, стереохимических представлений. Большое внимание уделено применению физико-химических методов анализа, расширен материал о роли стереохимического строения в проявлении фармакологической активности органических соединений. Представлен ряд вновь введенных правил международной систематической номенклатуры, что особенно важно для фармацевтической отрасли, где лекарственные средства в большинстве представлены органическими соединениями. Учебник написан на высоком научно-методическом уровне, содержит обширный справочный материал, хорошо структурирован и снабжен оригинальным иллюстративным материалом. Предназначен студентам медицинских вузов, обучающимся по специальности «Фармация». Может быть использован также студентами, обучающимися по специальностям химического, медицинского биохимического, медицинского биофизического, биотехнологического профилей.

Рекомендовано ГБОУ ВПО «Первый Московский государственный медицинский университет им. И.М. Сеченова» в качестве учебника для студентов учреждений высшего профессионального образования, обучающихся по специальности «Фармация» по дисциплине «Органическая химия».

1.38.004

Под ред. И.П. Яковлева

Органическая химия. Типовые задачи. Алгоритм решений: учеб. пособие / под ред. И.П. Яковлева. — М.: ГЭОТАР-Медиа, 2018. — 640 с. NF0008069



Учебное пособие составлено в соответствии с требованиями федерального государственного образовательного стандарта 33.05.01 «Фармация».


Книга состоит из трех частей и содержит рекомендации по решению типовых задач из основных разделов курса органической химии. Приведены задания различного уровня сложности и предложены основные методологические подходы для их решения. В каждый раздел введены задания для самостоятельной подготовки. Издание предназначено студентам фармацевтических вузов и фармацевтических факультетов медицинских вузов (дневной и заочной формы обучения), рекомендовано для подготовки специалистов химического, медицинского, биологического и биотехнологического профилей, а также может представлять интерес при изучении всех специальностей и направлений подготовки, в программы которых включена дисциплина «Органическая химия».

Рекомендовано ГБОУ ВПО «Первый Московский государственный медицинский университет им. И.М. Сеченова» в качестве учебного пособия для студентов образовательных организаций высшего профессионального образования, обучающихся по направлению «Фармация» по дисциплине «Органическая химия».

1.38.005

Zurabyan S.E.

Fundamentals of bioorganic chemistry: textbook = Основы биоорганической химии: учебник на англ. яз. / S.E. Zurabyan. — 3rd edition. — М.: GEOTAR-Media, 2021. — 304 p.: il. NF0019801



The textbook is based on modern organic chemistry and considers the structure and chemical transformations of organic compounds, especially those that have biological importance. Special attention is given to the chemical reactions that have analogies in living systems. The book contains about 250 tasks on all topics and solutions for them. This book conforms to the Federal Educational Program on Bioorganic Chemistry for medical schools and universities. It is meant for students who study Bioorganic Chemistry during one term. The book may also be useful for teachers and students of specialized secondary schools with instruction conducted in English and colleges, whose main interest is medicine, pharmacy, biology and agriculture.

Рекомендовано ФГАУ ВО «Первый Московский государственный медицинский университет им. И.М. Сеченова» Минздрава России

в качестве учебника для студентов учреждений высшего профессионального образования, обучающихся по специальностям 31.05.01 (060101.65) «Лечебное дело», 31.05.02 (060103.65) «Педиатрия», 32.05.01 (060105.65) «Медико-профилактическое дело», 31.05.03 (060201.65) «Стоматология» по дисциплине «Химия общая и биорганическая».

Готовятся к печати

Tyukavkina N.A. et al.; ed. N.A. Tyukavkina

Organic Chemistry: textbook = Органическая химия: учебник на англ. яз. / N.A. Tyukavkina [et al.]; ed. N.A. Tyukavkina. — М.: GEOTAR-Media, 2021. — 560 p.: ил. Переплет. Выход из печати — 3 квартал 2021 г.

1.39 Основы формирования здоровья детей

1.39.001



Кильдиярова Р.Р., Макарова В.И., Лобанов Ю.Ф.
Основы формирования здоровья детей: учебник / Р.Р. Кильдиярова, В.И. Макарова, Ю.Ф. Лобанов. — 2-е изд., испр. и доп. — М.: ГЭОТАР-Медиа, 2016. — 328 с.: ил.

NF0000737

Впервые созданный согласно новой образовательной программе учебник по новой дисциплине отличается максимально полным и наглядным представлением о факторах, влияющих на здоровье ребенка, методах оценки уровня здоровья, здоровом образе жизни, рациональном питании, физическом, психическом и нравственном здоровье. Большое внимание уделено физической и спортивной культуре ребенка, а также духовному воспитанию, системе ценностей, установок и мотивов поведения индивида в обществе. С современных позиций ясно и доступно представлены основы формирования здоровья и возможность профилактики социально опасного положения детей. Издание самодостаточно, систематизировано, позволяет осуществлять самоконтроль (наличие тестовых заданий после каждой главы) и самостоятельное изучение материала (видеофильмы). Текст второго издания дополнен и исправлен в соответствии с последними достижениями современной медицины. Учебник предназначен студентам медицинских вузов.

Рекомендовано ГБОУ ДПО «Российская медицинская академия последипломного образования» в качестве учебника для студентов учреждений высшего профессионального образования, обучающихся по специальности «Педиатрия» по дисциплине «Основы формирования здоровья детей».

1.39.002



Калмыкова А.С. и др.; под ред. А.С. Калмыковой
Основы формирования здоровья детей: учебник / А.С. Калмыкова [и др.]; под ред. А.С. Калмыковой. — М.: ГЭОТАР-Медиа, 2018. — 384 с.: ил.

NF0009335

В учебнике изложены основные понятия о здоровье, среде обитания и ее влиянии на здоровье, отражены современные аспекты оценки здоровья детей. Подробно описаны проблемы здорового ребенка, современные требования к питанию детей разного возраста. Разделы, посвященные принципам организации и проведения профилактических осмотров детей, включают основные понятия о непрерывном медицинском наблюдении здоровых детей разного возраста, в частности скрининг болезней новорожденных, пограничные состояния раннего неонатального периода, риск перехода в патологическое его течение. На современном уровне рассмотрена организация вакцинопрофилактики инфекционных заболеваний у детей. Большой раздел отведен медицинской помощи детям, посещающим школу и дошкольные учреждения. Отдельно освещены

подростковая медицина, воспитание здорового образа жизни, профилактика вредных привычек, их влияние на здоровье. Учебник соответствует действующей типовой учебной программе по дисциплине «Основы формирования здоровья детей» по специальности 31.05.02 «Педиатрия» и федеральному государственному образовательному стандарту высшего профессионального образования. Предназначен студентам медицинских высших учебных заведений.

Рекомендовано ГБОУ ВПО «Первый Московский государственный медицинский университет им. И.М. Сеченова» в качестве учебника для студентов учреждений высшего профессионального образования, обучающихся по специальности «Педиатрия» по дисциплине «Основы формирования здоровья детей».

1.39.003



Жданова Л.А. и др.; под ред. Л.А. Ждановой
Основы формирования здоровья детей: учебник / Л.А. Жданова [и др.]; под ред. Л.А. Ждановой. — М.: ГЭОТАР-Медиа, 2017. — 416 с.: ил.

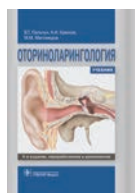
NF0005165

В учебнике с современных позиций представлены устоявшиеся сведения о факторах риска, влияющих на рост и развитие ребенка, методы оценки уровня здоровья, а также содержание здоровьесберегающих технологий и пути их реализации. Наиболее подробно изложены подходы к формированию здоровья в различные периоды детства, отражены в возрастном аспекте режим, рациональное питание, двигательная активность, закаливание. Особое внимание уделено организации жизни детей в образовательных учреждениях. Учебник соответствует действующему новому федеральному государственному образовательному стандарту высшего профессионального образования по специальности «Педиатрия» (уровень специалитета) и предназначен для студентов высших медицинских учебных заведений.

Рекомендовано ФГАУ «Федеральный институт развития образования» в качестве учебника для использования в учебном процессе образовательных учреждений, реализующих программы высшего образования по направлению подготовки 31.05.02 «Педиатрия» (уровень специалитета).

1.40 Оториноларингология

1.40.001



Пальчун В.Т., Крюков А.И., Магомедов М.М.
Оториноларингология: учебник / В.Т. Пальчун, А.И. Крюков, М.М. Магомедов. — 4-е изд., перераб. и доп. — М.: ГЭОТАР-Медиа, 2020. — 592 с.: ил.

NF0017273

В четвертом издании учебника кратко изложены как фундаментальные знания по этиологии, патогенезу, диагностике и лечению заболеваний верхних дыхательных путей и уха, так и новейшие научные и практические сведения в этой области. Существенные обновления внесены в разделы медикаментозной терапии заболеваний лор-органов, в клиническую оценку и лечебную тактику при распространенных заболеваниях уха, горла и носа. Представлены современные обоснования методов выбора в диагностике и лечении основных заболеваний лор-органов, даны обобщающие сведения по очаговой инфекции, вопросам ургентной патологии в специальности и др. Учебник предназначен студентам медицинских вузов, интернам, ординаторам, аспирантам и практическим врачам.

Рекомендовано Координационным советом по области образования «Здравоохранение и медицинские науки» в качестве учебника для использования в образовательных учреждениях, реализующих основные профессиональные образовательные программы высшего образования уровня специалитета по направлению подготовки 31.05.01 «Лечебное дело».

1.40.002

Под ред. С.А. Карпищенко

Оториноларингология: учебник / под ред. С.А. Карпищенко. — М.: ГЭОТАР-Медиа, 2018. — 464 с.: ил.
NF0006860

Как известно, ФГОС нового поколения полностью меняет систему образования студентов-медиков. Основная методологическая компонента новых ФГОС — компетентностный подход. Модель медицинского образования заключается в повышении уровня знаний студентов за счет смещения акцента с теории на практическую подготовку и профессиональные дисциплины. Эти факторы меняют требования к учебным пособиям для медицинских вузов. Коллектив авторов поставил задачу создать компактный учебник с упором на практическую значимость болезней уха, горла и носа. Современный уровень развития оториноларингологии связан с появлением совершенно новых направлений, имеющих междисциплинарный характер (кохлеарная имплантация, синдром ночного апноэ, хирургия основания черепа), поэтому авторы постарались дать только общее представление материала по этим разделам. Особое внимание уделено современным методам осмотра и рентгенологическим методикам обследования. Многие разделы учебника посвящены вопросам urgentных состояний в оториноларингологии. Выделена целая глава по фармакотерапии с учетом общих принципов и подходов к лечению наиболее распространенных оториноларингологических заболеваний. Учебник предназначен студентам лечебных факультетов высших медицинских учебных заведений.

Рекомендовано ФГАУ «Федеральный институт развития образования» в качестве учебника для использования в образовательном процессе образовательных организаций, реализующих программы высшего образования по специальности 31.05.01 «Лечебное дело».

1.40.003

Вишняков В.В.

Оториноларингология: учебник / В.В. Вишняков. — М.: ГЭОТАР-Медиа, 2014. — 328 с.: ил.
Q0125245

Учебник подготовлен на кафедре ЛОР-болезней Московского государственного медико-стоматологического университета им. А.И. Евдокимова согласно новым образовательным стандартам. В нем на современном уровне представлены анатомия, физиология и методы исследования ЛОР-органов, приведены данные об этиологии, патогенезе, клинической картине, диагностике и методах лечения заболеваний верхних дыхательных путей и уха. Отражены новейшие достижения оториноларингологии — эндоскопическая диагностика и микроэндоскопическая хирургия носа и околоносовых пазух, кохлеарная имплантация. Приведены сведения о современном медикаментозном лечении. Представленный иллюстративный материал послужит для студентов наглядным пособием. Учебник предназначен студентам медицинских вузов.

Рекомендовано ГБОУ ВПО «Первый Московский государственный медицинский университет им. И.М. Сеченова» в качестве учебника для студентов учреждений высшего профессионального образования, обучающихся по специальности 31.05.01 «Лечебное дело» по дисциплине «Оториноларингология».

1.40.004

Богомильский М.Р., Чистякова В.Р.

Детская оториноларингология: учебник / М.Р. Богомильский, В.Р. Чистякова. — 3-е изд., перераб. и доп. — М.: ГЭОТАР-Медиа, 2014. — 624 с.
Q0125138

В учебнике представлены сведения по эмбриологии, анатомии и физиологии ЛОР-органов у детей. Детально освещены вопросы эндоскопии уха, горла и носа, в том числе с использованием современной оптики, диагностики функциональных нарушений и прежде всего слухо-

вых расстройств. Описаны новые методики исследований слуха в раннем детском возрасте, основанные на компьютерных технологиях. Особое внимание уделено тактике врача при необходимости оказания скорой медицинской помощи (стеноза, кровотечения и др.). Широко представлена информация о современных способах терапии, в том числе антибактериальной. Книга предназначена для студентов и ординаторов медицинских вузов, для врачей оториноларингологов и врачей общей практики.

Рекомендовано ГБОУ ДПО «Российская медицинская академия последипломного образования» Минздрава России в качестве учебника для студентов высших медицинских учебных заведений, обучающихся по направлению «Педиатрия», и слушателей дополнительной профессиональной подготовки ДПО по дисциплине «Оториноларингология», для специальностей «Врач-педиатр», «Врач-оториноларинголог».

1.40.005

Мунир Н., Кларк Р.;

пер. с англ. под ред. К.Э. Клименко

Наглядная оториноларингология / Н. Мунир, Р. Кларк; пер. с англ. под ред. К.Э. Клименко. — М.: ГЭОТАР-Медиа, 2020. — 104 с.: ил.
NF0017183

В книге даны основы лор-специальности, самые современные сведения о заболеваниях уха, горла и носа, а также шеи и щитовидной железы. Каждый раздел, посвященный отдельной патологии, включает основы анатомии и физиологии, принципы диагностики, визуальные признаки заболевания и полезные практические рекомендации. Краткий атлас-руководство не перегружено сложными деталями, иллюстрации и схемы позволят легко ориентироваться в материале. Издание предназначено студентам медицинских вузов, клиническим ординаторам, интернам и молодым врачам, а также будет полезно врачам, сталкивающимися с лор-заболеваниями в своей практике, — терапевтам, инфекционистам, онкологам и челюстно-лицевым хирургам.

1.40.006

Palchun V.T., Kryukov A.I., Magomedov M.M.

Otorhinolaryngology: textbook = Оториноларингология: учебник на англ. яз. / V.T. Palchun, A.I. Kryukov, M.M. Magomedov. — М.: GEOTAR-Media, 2020. — 560 p.: il.
NF0015748

The textbook provides a brief introduction to the fundamental basics of etiology, pathogenesis, diagnosis and treatment of upper respiratory tract and ear diseases, as well as the latest scientific and practical information in this field. Updated materials on endonasal microendoscopic diagnostics and surgery are included. Modern rationale for methods of choice in diagnostics and treatment of the main ENT organ diseases are presented, generalizing data on the use of drugs is given. Becoming more common lesions of ENT organs in HIV infection, Wegener's disease, tuberculosis, sexually transmitted diseases and etc. are described. The issues of urgent conditions in the specialty are covered. The textbook is intended for students of medical universities, interns, residents, postgraduates.

Рекомендовано Координационным советом по области образования «Здравоохранение и медицинские науки» в качестве учебника для использования в образовательных учреждениях, реализующих основные профессиональные образовательные программы высшего образования уровня специалитета по направлению подготовки 31.05.01 «Лечебное дело».

Готовятся к печати

Вишняков В.В.

Оториноларингология: учебник / В.В. Вишняков. — 2-е изд., перераб. и доп. — М.: ГЭОТАР-Медиа, 2022. — Ор. 328 с.: ил. Переплет. Выход из печати — 4 квартал 2021 г.

1.41 Офтальмология

1.41.001



Под ред. Е.А. Егорова

Офтальмология: учебник / под ред. Е.А. Егорова. — 2-е изд., перераб. и доп. — М.: ГЭОТАР-Медиа, 2018. — 272 с.: ил.

NF0004720

В учебнике обобщены современные представления, касающиеся истории офтальмологии, анатомии и физиологии органа зрения. Большое внимание при освещении патологии органа зрения уделено современным методам диагностики и лечения с учетом объема знаний, полученных при изучении смежных дисциплин: физиологии, гистологии, микробиологии и др. В книге использована структура подачи материала, соответствующая программе высшей школы, с описанием отделов глаза и клинических симптомов патологических изменений. Издание предназначено для студентов медицинских вузов.

Рекомендовано ФГАУ «Федеральный институт развития образования» в качестве учебника для использования в учебном процессе образовательных учреждений, реализующих программы высшего образования по специальностям 31.05.01 «Лечебное дело», 31.05.02 «Педиатрия», 32.05.01 «Медико-профилактическое дело», 31.05.03 «Стоматология».

1.41.002



Под ред. Е.И. Сидоренко

Офтальмология: учебник / под ред. Е.И. Сидоренко. — 4-е изд., испр. и доп. — М.: ГЭОТАР-Медиа, 2018. — 656 с.: ил.

NF0009393

В учебнике отражены современные достижения зарубежной и отечественной офтальмологии. Освещены как общие вопросы, так и вопросы частной офтальмологии. Представлены сведения по эмбриологии, анатомии и физиологии зрительного анализатора. Описаны глазные симптомы при общих заболеваниях, а также медико-социальная экспертиза и реабилитация лиц с патологией глаз. При описании вопросов частной офтальмологии освещены современные представления об этиологии, патогенезе, клинической картине, диагностике, лечении широкого спектра заболеваний. Многие разделы учебника сопровождаются цветными иллюстрациями. Учебник рекомендован студентам медицинских вузов, может быть использован при обучении в клинической ординатуре, системе последилового образования.

Рекомендовано ФГАУ «Федеральный институт развития образования» в качестве учебника для использования в образовательном процессе образовательных организаций, реализующих программы высшего образования по специальности 31.05.01 «Лечебное дело», 31.05.02 «Педиатрия».

1.41.003



Под ред. Е.И. Сидоренко

Офтальмология. Руководство к практическим занятиям: учеб. пособие / под ред. Е.И. Сидоренко. — М.: ГЭОТАР-Медиа, 2019. — 304 с.: ил.

NF0013536

В руководстве к практическим занятиям по офтальмологии четко и конкретно охарактеризованы основные задачи каждого практического занятия, предложен определенный методически аргументированный порядок изучения каждой темы и приведены практические принципы и наиболее доступные в повседневной деятельности как врача-педиатра, так и врача-лечебника методы выявления патологических глазных симптомов. Содержатся рекомендации по оснащению и порядку проведения занятия, перечень практических навыков

и умений, домашнее задание, вопросы программированного контроля первого и второго уровня, ситуационные задачи к каждой теме. Учебное пособие предназначено студентам медицинских высших учебных заведений.

Рекомендовано ФГБОУ ВО «Российский национальный исследовательский медицинский университет им. Н.И. Пирогова» для использования в учебном процессе в качестве учебного пособия для студентов учреждений высшего образования, обучающихся по специальности 31.05.01 «Лечебное дело», 31.05.02 «Педиатрия».

1.41.004



Олвер Дж. и др.;

пер. с англ. под ред. Е.А. Егорова

Наглядная офтальмология / Дж. Олвер [и др.]; пер. с англ. под ред. Е.А. Егорова. — 2-е изд., перераб. и доп. — М.: ГЭОТАР-Медиа, 2017. — 184 с.: ил.

NF0003350

В книге в сжатом и доступном виде приведены данные о диагностике, клинической картине и лечении всех наиболее значимых и часто встречаемых заболеваний органа зрения. Изложены основные принципы офтальмологии — сбор анамнеза, коррекция рефракционных нарушений, обследование органа зрения, ведение острой глазной патологии, описаны причины постепенного снижения зрения. Рассмотрены различные отделы органа зрения, виды нарушений зрения. Большая узкоспециализированная глава посвящена витреоретинальной патологии. В данное издание включена новая глава, посвященная офтальмоонкологии. Книга снабжена прекрасными рисунками, схемами и диаграммами. Издание предназначено для студентов-медиков, интернов, ординаторов и аспирантов, а также для врачей общей практики и смежных специалистов.

1.41.005



Ляйтман М.В.; пер. с англ. под ред. Х.П. Тахчиди

Обследование в офтальмологии / М.В. Ляйтман; пер. с англ. под ред.

Х.П. Тахчиди. — М.: ГЭОТАР-Медиа, 2019. — 224 с.: ил.


NF0014218

Книга является классическим руководством, в котором предоставлена всеобъемлющая актуальная информация о техниках обследования офтальмологического пациента и использования инструментов, а также главных патологиях органа зрения. Доходчивый способ изложения материала помогает читателю разобраться в тонкостях обследования глаза, в том числе аспектах анатомии, дифференциальной диагностики и лечения. Богатое иллюстративным материалом, включающим более 550 цветных и черно-белых изображений, настоящее руководство разработано в том числе для студентов, начинающих освоение данной сложной и постоянно совершенствующейся специальности. Практический подход, фокусирующийся на обследовании и лечении пациентов с наиболее распространенными патологиями органа зрения, будет полезен как студентам медицинских вузов, так и начинающим врачам всех специальностей.

1.42 Патологическая анатомия, клиническая патологическая анатомия

1.42.001

Клатт Э.К., Митчелл Р.М.;
пер. с англ. под ред. П.Ф. Литвицкого
Патология по Роббинсу и Котрану.
Дидактические карточки по патологии
в форме «вопрос-ответ» / Э.К. Клатт,
Р.М. Митчелл; пер. с англ. под ред.
П.Ф. Литвицкого. — М.: ГЭОТАР-Медиа,
2021. — 1 кор. (351 карта): 150x100 мм.
NF0018873



Дидактические карточки по патологии известных американских профессоров Эдварда К. Клатта, Ричарда Н. Митчелла — фундаментальный труд, базирующийся на материалах руководств по основам этиологии, патогенеза, морфогенеза и диагностики болезней человека С. Роббинса, Р. Котрана и их коллег. Читателям представлены информативные качественные иллюстрации, показывающие наиболее важные изменения в клетках, тканях и органах при конкретных формах патологии человека с точными указаниями именно на эти изменения. Это издание поможет повысить уровень компетентности читателя по базовым основам различных форм патологии человека, а также протестировать, оценить и при необходимости внести коррективы в представления специалиста. Важно, что содержание, методология, методика, а также интерпретация фактических материалов и теоретических воззрений идентичны таковым, принятым у отечественных патологов. Дидактические карточки предназначены как студентам медицинских вузов, так и практикующим врачам.

1.42.002

Струков А.И., Серов В.В.; под ред. В.С. Паукова
Патологическая анатомия: учебник /
А.И. Струков, В.В. Серов; под ред.
В.С. Паукова. — 6-е изд., перераб. и доп. —
М.: ГЭОТАР-Медиа, 2019. — 880 с.: ил.
NF0012514



Издание состоит из двух частей — общей и частной патологической анатомии. Курс общей патологии человека дополнен новым материалом, посвященным патологии клетки, шоку, склерозу. Во вторую часть введены новые главы и подглавы, содержащие сведения о тромбocyтопении и тромбocyтопатии, цереброваскулярных заболеваниях, васкулитах, остром бронхите, интерстициальном нефрите, болезнях костно-мышечной и центральной нервной систем. Учебник предназначен студентам лечебного, педиатрического, медико-профилактического и стоматологического факультетов медицинских вузов.

Рекомендовано ГБОУ ВПО «Первый Московский государственный медицинский университет им. И.М. Сеченова» в качестве учебника для студентов учреждений высшего профессионального образования, обучающихся по специальности 31.05.01 (060101.65) «Лечебное дело» по дисциплинам «Патологическая анатомия», «Клиническая патологическая анатомия».

1.42.003

Под ред. В.С. Паукова
Патологическая анатомия: учебник:
в 2 т. / под ред. В.С. Паукова. — 3-е изд.,
перераб. — М.: ГЭОТАР-Медиа, 2021. —
Т. 1. Общая патология. — 752 с.: ил.
NF0019873



Учебник написан группой опытных преподавателей кафедры патологической анатомии им. акад. А.И. Струкова Первого МГМУ им. И.М. Сеченова (Сеченовского Университета) при участии ведущих специалистов ряда других медицинских университетов. Изложение

проблем общей и частной патологической анатомии основывается на принципе единства структуры и функции. Авторы старались показать не только морфологическую основу патологических процессов и болезней, но и их связь с изменениями функций организма, что проявляется в определенных симптомах заболеваний, а также динамику их развития. Это создает базу для последующего изучения всех клинических дисциплин. В учебнике, кроме патологической анатомии, описаны общемедицинские понятия, правила написания клинического и патологоанатомического диагнозов, категории и причины расхождения диагнозов и др. Все это способствует развитию у студентов клинического мышления, которое возможно только на основе глубоких знаний и понимания закономерностей развития патологических процессов в больном организме. Таким образом, изучение патологической анатомии является важнейшим этапом подготовки врача, и данный учебник соответствует этой задаче. Издание предназначено студентам лечебного, педиатрического, медико-профилактического и стоматологического факультетов медицинских вузов.

Рекомендовано Координационным советом по области образования «Здравоохранение и медицинские науки» в качестве учебника для использования в образовательных учреждениях, реализующих основные профессиональные образовательные программы высшего образования уровня специалитета по направлениям подготовки 31.05.01 «Лечебное дело», 31.05.02 «Педиатрия», 31.05.03 «Стоматология».

1.42.004

Под ред. В.С. Паукова
Патологическая анатомия: учебник:
в 2 т. / под ред. В.С. Паукова. — 3-е изд.,
перераб. — М.: ГЭОТАР-Медиа, 2021. —
Т. 2. Частная патология. — 544 с.: ил.
NF0019874



Учебник написан группой опытных преподавателей кафедры патологической анатомии им. акад. А.И. Струкова Первого МГМУ им. И.М. Сеченова (Сеченовского Университета) при участии ведущих специалистов ряда других медицинских университетов. Изложение проблем общей и частной патологической анатомии основывается на принципе единства структуры и функции. Авторы старались показать не только морфологическую основу патологических процессов и болезней, но и их связь с изменениями функций организма, что проявляется в определенных симптомах заболеваний, а также динамику их развития. Это создает базу для последующего изучения всех клинических дисциплин. В учебнике, кроме патологической анатомии, описаны общемедицинские понятия, правила написания клинического и патологоанатомического диагнозов, категории и причины расхождения диагнозов и др. Все это способствует развитию у студентов клинического мышления, которое возможно только на основе глубоких знаний и понимания закономерностей развития патологических процессов в больном организме. Таким образом, изучение патологической анатомии является важнейшим этапом подготовки врача, и данный учебник соответствует этой задаче. Издание предназначено студентам лечебного, педиатрического, медико-профилактического и стоматологического факультетов медицинских вузов.

Рекомендовано Координационным советом по области образования «Здравоохранение и медицинские науки» в качестве учебника для использования в образовательных учреждениях, реализующих основные профессиональные образовательные программы высшего образования уровня специалитета по направлениям подготовки 31.05.01 «Лечебное дело», 31.05.02 «Педиатрия», 31.05.03 «Стоматология».

1.42.005

Зайратьянц О.В. и др.;
под ред. О.В. Зайратьянца, Л.Б. Тарасовой
Патологическая анатомия: руководство
к практическим занятиям: учеб. пособие /
О.В. Зайратьянц [и др.]; под ред.
О.В. Зайратьянца, Л.Б. Тарасовой. —
2-е изд., испр. и доп. — М.: ГЭОТАР-Медиа,
2021. — 696 с.: ил.
NF0019926



Руководство к практическим занятиям по патологической анатомии соответствует требованиям действующего федерального

государственного образовательного стандарта высшего профессионального образования для специальности «Лечебное дело», основано на многолетнем врачебном и педагогическом опыте авторов и продолжает традиции отечественных учебных пособий для практических занятий по патологической анатомии. Содержит тестовые задания и ситуационные задачи с эталонами ответов, предназначенные для самоконтроля и контроля усвоения студентами материала в ходе изучения дисциплины на практических занятиях, дистанционно и на экзаменах. При подготовке ситуационных задач использованы клинические ситуации, позволяющие применять полученные компетенции по патологической анатомии для их клинико-морфологической интерпретации. Руководство ориентировано на изучение патологической анатомии с клинической точки зрения и направлено на развитие навыков по применению полученных компетенций по патологической анатомии в клинике, на формирование клинического мышления у студентов. Предназначено студентам и преподавателям кафедр патологической анатомии лечебных факультетов образовательных организаций высшего образования, а также для дополнительного профессионального образования.

Рекомендовано ГБОУ ВПО «Первый Московский государственный медицинский университет им. И.М. Сеченова» в качестве учебного пособия для студентов образовательных организаций высшего профессионального образования, обучающихся по специальности «Лечебное дело», по дисциплине «Патологическая анатомия».

1.42.006




Мальцева Л.Д., Дьячкова С.Я., Карпова Е.Л.
Патология: учебник для фармацевтических факультетов / Л.Д. Мальцева, С.Я. Дьячкова, Е.Л. Карпова. — М.: ГЭОТАР-Медиа, 2018. — 536 с.: ил.

NF0008296

Учебник соответствует требованиям действующего ФГОС высшего профессионального образования и примерной программе по дисциплине «Патология» для фармацевтических вузов и факультетов, содержит последние научные данные и общие принципы педагогики. Учебник состоит из двух частей: «Общая патология» и «Частная патология». В первой части последовательно рассмотрены вопросы общей патологии. Вторая часть посвящена патологии органов и систем. Вопросы и задания для самоконтроля помогают студенту акцентировать внимание на особо важных моментах, повышать эффективность усвоения учебного материала, а также формировать прочные профессиональные знания, умения, навыки. Предназначен студентам фармацевтических вузов и фармацевтических факультетов медицинских вузов, а также может быть полезен ординаторам, провизорам, врачам.

Рекомендовано Координационным советом по области образования «Здравоохранение и медицинские науки» в качестве учебника для использования в образовательных учреждениях, реализующих программы высшего образования по направлению подготовки «Фармация» по дисциплине «Патология».

1.42.007




Повзун С.А.
Патологическая анатомия в вопросах и ответах: учеб. пособие / С.А. Повзун. — 3-е изд., перераб. и доп. — М.: ГЭОТАР-Медиа, 2016. — 176 с.

Q0129739

Издание рекомендовано в качестве дополнительного учебного пособия для изучения патологической анатомии и подготовки к экзамену. В первой части книги даны вопросы, сгруппированные по основным темам. Во второй части приведены ответы. Представляется, что для студентов наиболее эффективной будет работа с каждым разделом после завершения его изучения на занятиях в вузе; те же, кто закончил изучение курса патологической анатомии, могут работать с разделами в любой последовательности. Структура книги соответствует зарубежным аналогам. Учебное пособие предназначено для студентов медицинских вузов.

Рекомендовано ГБОУ ВПО «Первый Московский государственный медицинский университет им. И.М. Сеченова» в качестве дополнительного учебного пособия для студентов образовательных учреждений высшего профессионального образования, обучающихся по направлению подготовки «Лечебное дело», по дисциплине «Патологическая анатомия».

1.42.008



Зайратьянц О.В. и др.;

под ред. О.В. Зайратьянца

Патологическая анатомия: атлас: учеб. пособие для студентов медицинских вузов и послепломного образования / О.В. Зайратьянц [и др.]; под ред. О.В. Зайратьянца. — М.: ГЭОТАР-Медиа, 2014. — 960 с.: ил.

Q0124442

Атлас соответствует требованиям действующего федерального государственного образовательного стандарта высшего профессионального образования. Содержит краткое изложение учебного материала и примерные перечни препаратов для практических занятий. Проиллюстрирован уникальными фотографиями макропрепаратов, микропрепаратов (секционный, операционный, биопсийный материал) и электронограммами с краткими описаниями. Необходим студентам и ординаторам в изучении общего и частного курсов патологической анатомии с клинической точки зрения и направлен на формирование клинического мышления у студентов. Знание морфологического субстрата заболеваний: от макроскопического до ультраструктурного уровней — важно также врачам клинических специальностей как с теоретической, так и с практической точек зрения. Атлас предназначен студентам, ординаторам, преподавателям кафедр патологической анатомии медицинских вузов, врачам-патологоанатомам при послепломном обучении, практикующим врачам всех специальностей.

Готовятся к печати

Под ред. В.А. Черешнева, В.В. Давыдова

Патология. Тесты и ситуационные задачи / под ред. В.А. Черешнева, В.В. Давыдова. — М.: ГЭОТАР-Медиа, 2022. — 316 с. Переплет. Выход из печати — 3 квартал 2021 г.

Под ред. В.А. Черешнева, В.В. Давыдова

Патология: учебник: в 2 т. / под ред. В.А. Черешнева, В.В. Давыдова. — 2-е изд., перераб. и доп. — М.: ГЭОТАР-Медиа, 2022. — Т. 1. — 606 с. Выход из печати — 3 квартал 2021 г.

Под ред. В.А. Черешнева, В.В. Давыдова

Патология: учебник: в 2 т. / под ред. В.А. Черешнева, В.В. Давыдова. — 2-е изд., перераб. и доп. — М.: ГЭОТАР-Медиа, 2022. — Т. 2. — Ор. 656 с. Выход из печати — 3 квартал 2021 г.

Под ред. П.Ф. Литвицкого

Учебник Мьюрея «Патология» / под ред. П.Ф. Литвицкого. — М.: ГЭОТАР-Медиа, 2022. — Ор. 1008 с. Переплет. Выход из печати — 1 квартал 2022 г.

1.43 Патофизиология, клиническая патофизиология

1.43.001

Литвицкий П.Ф.
Патофизиология: учебник /
П.Ф. Литвицкий. — 7-е изд., перераб.
и доп. — М.: ГЭОТАР-Медиа, 2021. —
864 с.: ил.
NF0019589



В учебнике изложены предмет, цели, методы и задачи учебной дисциплины «Патофизиология»; основные понятия нозологии, общей этиологии и патогенеза; современные сведения о типовых патологических процессах, типовых формах патологии органов и физиологических систем; об отдельных, наиболее социально значимых болезнях человека, принципах их диагностики, лечения и профилактики. Учебник подготовлен в соответствии с требованиями современных программ по патофизиологии, клинической патофизиологии для студентов медицинских вузов, обучающихся по врачебным специальностям «Лечебное дело», «Педиатрия», «Стоматология», «Медико-профилактическое дело».

Рекомендовано Координационным советом по области образования «Здравоохранение и медицинские науки» в качестве учебника для использования в образовательных учреждениях, реализующих основные профессиональные образовательные программы высшего образования уровня специалитета по направлениям подготовки 31.05.01 «Лечебное дело», 31.05.02 «Педиатрия», 31.05.03 «Стоматология», 32.05.01 «Медико-профилактическое дело».

1.43.002

Под ред. П.Ф. Литвицкого
Патофизиология: учебник по специальности
«Педиатрия» / под ред. П.Ф. Литвицкого. —
М.: ГЭОТАР-Медиа, 2020. — 856 с.: ил.
NF0015624



В учебнике изложены материалы, характеризующие предмет, цели, методы и задачи патофизиологии; основные понятия нозологии, общей этиологии и патогенеза; современные представления о типовых патологических процессах, типовых формах патологии органов и физиологических систем; об отдельных, наиболее распространенных у детей болезнях, принципах их диагностики, лечения и профилактики. Учебник подготовлен с учетом современных программ по патофизиологии, клинической патофизиологии для студентов медицинских вузов, обучающихся по специальности «Педиатрия».

Рекомендовано Координационным советом по области образования «Здравоохранение и медицинские науки» в качестве учебника для использования в образовательных учреждениях, реализующих основные профессиональные образовательные программы высшего образования уровня специалитета по направлению подготовки 31.05.02 «Педиатрия».

1.43.003

Под ред. В.В. Новицкого, О.И. Уразовой
Патофизиология: учебник: в 2 т. /
под ред. В.В. Новицкого, О.И. Уразовой. —
5-е изд., перераб. и доп. — М.: ГЭОТАР-
Медиа, 2020. — Т. 1. — 896 с.: ил.
NF0017065



Настоящее издание является фундаментальным переработанным и дополненным вариантом учебников «Патологическая физиология» под редакцией А.Д. Адо и В.В. Новицкого (Томск, 1994), «Патофизиология» под редакцией В.В. Новицкого и Е.Д. Гольдберга (Томск, 2001, 2006), «Патофизиология» под редакцией В.В. Новицкого, Е.Д. Гольдберга, О.И. Уразовой (Томск, 2009), в создании которых

принимали участие известные ученые и педагоги России и стран СНГ — представители московской, томской, казанской, харьковской и тбилисской научных школ патофизиологов. Пересмотрен порядок глав и разделов, существенно обновлено их содержание в соответствии с современными тенденциями развития медико-биологической науки, фундаментальной и клинической медицины. Для облегчения усвоения материала приведены резюме, отражающие ключевые положения соответствующих разделов дисциплины. Особое внимание уделено иллюстративному материалу. Разработаны новые таблицы и оригинальные цветные схемы, обобщающие и конкретизирующие наиболее важные вопросы этиологии, патогенеза и причинно-следственные взаимосвязи, лежащие в основе возникновения, развития и исхода заболеваний. Для студентов медицинских вузов (всех факультетов).

Рекомендовано ФГАУ «Федеральный институт развития образования» в качестве учебника для использования в учебном процессе образовательных организаций, реализующих программы высшего образования по специальностям 31.05.01 «Лечебное дело», 31.05.02 «Педиатрия», 32.05.01 «Медико-профилактическое дело», 31.05.03 «Стоматология».

1.43.004

Под ред. В.В. Новицкого, О.И. Уразовой
Патофизиология: учебник: в 2 т. / под ред.
В.В. Новицкого, О.И. Уразовой. —
5-е изд., перераб. и доп. — М.: ГЭОТАР-
Медиа, 2020. — Т. 2. — 592 с.: ил.
NF0017066



Настоящее издание является фундаментальным переработанным и дополненным вариантом учебников «Патологическая физиология» под редакцией А.Д. Адо и В.В. Новицкого (Томск, 1994), «Патофизиология» под редакцией В.В. Новицкого и Е.Д. Гольдберга (Томск, 2001, 2006), «Патофизиология» под редакцией В.В. Новицкого, Е.Д. Гольдберга, О.И. Уразовой (Томск, 2009), в создании которых принимали участие известные ученые и педагоги России и стран СНГ — представители московской, томской, казанской, харьковской и тбилисской научных школ патофизиологов. Пересмотрен порядок глав и разделов, существенно обновлено их содержание в соответствии с современными тенденциями развития медико-биологической науки, фундаментальной и клинической медицины. Для облегчения усвоения материала приведены резюме, отражающие ключевые положения соответствующих разделов дисциплины. Особое внимание уделено иллюстративному материалу. Разработаны новые таблицы и оригинальные цветные схемы, обобщающие и конкретизирующие наиболее важные вопросы этиологии, патогенеза и причинно-следственные взаимосвязи, лежащие в основе возникновения, развития и исхода заболеваний. Для студентов медицинских вузов (всех факультетов).

Рекомендовано ФГАУ «Федеральный институт развития образования» в качестве учебника для использования в учебном процессе образовательных организаций, реализующих программы высшего образования по специальностям 31.05.01 «Лечебное дело», 31.05.02 «Педиатрия», 32.05.01 «Медико-профилактическое дело», 31.05.03 «Стоматология».

1.43.005

Под ред. О.И. Уразовой, В.В. Новицкого
Патофизиология. Клиническая
патофизиология. Руководство
к практическим занятиям: учеб. пособие /
под ред. О.И. Уразовой, В.В. Новицкого. —
2-е изд., перераб. и доп. — М.: ГЭОТАР-
Медиа, 2020. — 368 с.: ил.
NF0016972



В новом издании руководства к практическим занятиям представлены основные темы образовательного курса по дисциплине «Патофизиология, клиническая патофизиология», посвященные нозологии, типовым патологическим процессам и патофизиологии отдельных органов и систем. Темы сопровождаются контрольными вопросами, справочными материалами, списком рекомендуемой литературы. Для самостоятельной работы и контроля знаний студентам предложены тесты и ситуационные задачи, что

обеспечивает систематизацию знаний и дает возможность оценить уровень самоподготовки к занятию. Руководство иллюстрировано оригинальными микрофотографиями по патофизиологии системы крови, таблицами и схемами. Рассмотрены примеры классических патофизиологических подходов к экспериментальному моделированию на животных патологических реакций и процессов, а также варианты лабораторных тестов, используемых для выявления структурно-метаболических и функциональных защитно-приспособительных и патологических изменений в организме при действии болезнетворных факторов и для диагностики болезней. Основная часть контрольных и иллюстративных материалов переработана и дополнена в соответствии с новым изданием учебника «Патофизиология» в 2 томах под редакцией В.В. Новицкого, О.И. Уразовой (М.: ГЭОТАР-Медиа). Учебное пособие предназначено студентам медицинских вузов.

Рекомендовано Координационным советом по области образования «Здравоохранение и медицинские науки» в качестве учебного пособия для использования в образовательных учреждениях, реализующих основные профессиональные образовательные программы высшего образования специалитета по направлениям подготовки 31.05.01 «Лечебное дело», 31.05.02 «Педиатрия».

1.43.006



Под ред. Г.В. Порядина


Патофизиология: курс лекций: учеб. пособие / под ред. Г.В. Порядина. — 2-е изд., перераб. и доп. — М.: ГЭОТАР-Медиа, 2019. — 688 с.: ил.

NF0011912

Настоящее издание курса лекций по патофизиологии — существенно переработанный и дополненный вариант лекций 2012 года. Обновлено содержание лекций в соответствии с современными тенденциями развития фундаментальной и клинической медицины, введена новая лекция «Патофизиология гемореологии и микроциркуляции». Учебное пособие соответствует требованиям действующих федеральных государственных образовательных стандартов высшего профессионального образования. Издание подготовлено сотрудниками кафедры патофизиологии и клинической патофизиологии ФГБОУ ВО «Российский национальный исследовательский медицинский университет им. Н.И. Пирогова» Минздрава России. Состоит из 39 лекций, в которых последовательно разбираются вопросы общей и клинической патофизиологии. Теоретический материал иллюстрирован таблицами и рисунками. Словарь (гlossарий) основных медицинских терминов по общей патологии и патофизиологии содержит размещенный в алфавитном порядке свод общеупотребительных и специальных медицинских терминов и понятий, применяемых в современной научной, медицинской и учебной медицинской литературе. Кроме собственно медико-биологических терминов, включает термины смежных областей медицины. Учебное пособие предназначено студентам медицинских вузов, изучающим дисциплины «Общая патология», «Патология», «Патологическая физиология», «Клиническая патофизиология», может быть полезным ординаторам, аспирантам, врачам, фармацевтам.

Рекомендовано ФГБУ «Федеральный институт развития образования» в качестве учебного пособия для использования в образовательном процессе образовательных организаций, реализующих программы высшего образования по специальности 31.05.01 «Лечебное дело».

1.43.007



Litvitsky P.F., Pirozhkov S.V., Tezikov E.B.

Clinical pathophysiology: concise lectures, tests, cases = Клиническая патофизиология: курс лекций, тесты, задачи: учеб. пособие на англ. яз. / P.F. Litvitsky, S.V. Pirozhkov, E.B. Tezikov. — 3-е изд., перераб. и доп. — М.: GEOTAR-Media, 2018. — 432 p.

NF0006799

The textbook for students, studying the basic course of pathophysiology in English, is organized according to the module principle and contains summary of lectures on the specific

module's topic, tests, clinico-pathophysiological and clinico-laboratory cases for training and control of knowledge, algorithms of solution of the typical problems, and also questions to prepare for classes, colloquia and final examination on pathophysiology. The edition contains the discussions of the subject matter of pathophysiology; its aims, issues, methods, and constituent parts. It summarizes the main concepts of general nosology, etiology and pathogenesis. In a concise format or in a form of schemes, it considers the causes, mechanisms of development, adaptive reactions, manifestations and outcome of the typical pathologic processes and typical forms of pathology of organs and physiological systems, including separate syndromes and nosologic units. Each topic of the pathophysiology course is supplied by a set of clinical case problems, tests for self-control by students, algorithms of solutions of the selected problems, and correct answers for the tests. This textbook is prepared for students and teachers of the English-speaking Division of the Department of Pathophysiology.

Рекомендовано Координационным советом по области образования «Здравоохранение и медицинские науки» в качестве учебного пособия для использования в образовательных учреждениях, реализующих программы высшего образования по направлениям подготовки 31.05.01 «Лечебное дело», 31.05.02 «Педиатрия» по дисциплине «Клиническая патофизиология», а также по направлению подготовки 31.05.03 «Стоматология» по дисциплине «Патофизиология».

1.43.008

Патология по Роббинсу и Котрану. Дидактические карточки по патологии в форме «вопрос-ответ» / Э.К. Клатт, Р.М. Митчелл; пер. с англ. под ред. П.Ф. Литвицкого. — М.: ГЭОТАР-Медиа, 2021. — 1 кор. (351 карта): 150x100 мм.

см. 1.42.001

1.44

Педиатрия

1.44.001



Под ред. Р.Р. Кильдияровой

Детские болезни: учебник / под ред. Р.Р. Кильдияровой. — 2-е изд., перераб. — М.: ГЭОТАР-Медиа, 2021. — 800 с.

NF0018679

Второе издание учебника отражает современный уровень знаний по наиболее часто встречающимся заболеваниям детского возраста. В книге ясно и доступно изложены все разделы педиатрии: история педиатрии, пропедевтика детских болезней, неонатология и патология раннего детства, аллергология и пульмонология, кардиология и ревматология, гастроэнтерология и гепатология, нефрология, гематология и иммунология, эндокринология, детские инфекционные заболевания, неотложная педиатрия. Учебник написан в соответствии с программой дисциплины «Педиатрия», его отличают систематизация, наглядность, возможность самостоятельного изучения материала и самоконтроля. Предназначен студентам, обучающимся в образовательных учреждениях высшего и среднего медицинского образования, а также слушателям дополнительного профессионального образования.

Рекомендовано ФГБОУ ДПО «Российская медицинская академия непрерывного профессионального образования» Минздрава России в качестве учебника к использованию в образовательных учреждениях, реализующих образовательные программы среднего, высшего, дополнительного профессионального образования по дисциплине «Педиатрия» по специальности «Лечебное дело».

1.44.002

Под ред. Н.А. Геппе
Детские болезни: учебник /
 под ред. Н.А. Геппе. — М.: ГЭОТАР-Медиа,
 2018. — 760 с.: ил.
 NF0009478



Учебник «Детские болезни» предназначен для студентов лечебных факультетов медицинских высших учебных заведений. Его содержание соответствует требованиям ФГОС ВО по направлению подготовки «Лечебное дело», дисциплине «Педиатрия» (уровень специалитета), целью которых является формирование профессиональных компетенций у будущих врачей — способности к определению у пациента основных патологических состояний, симптомов, синдромов заболеваний, нозологических форм в соответствии с Международной статистической классификацией болезней и проблем, связанных со здоровьем, готовности к ведению и лечению пациентов с различными заболеваниями в амбулаторных условиях и стационаре, оказанию медицинской помощи при внезапных острых состояниях, угрожающих жизни пациента, осуществлению комплекса профилактических мероприятий. Книга создана коллективом сотрудников кафедры детских болезней ФГАУ ВО «Первый МГМУ им. И.М. Сеченова» Минздрава России (Сеченовский Университет). Авторы руководствовались многолетним опытом преподавания дисциплины «Педиатрия» студентам лечебного факультета. Издание содержит базовую теоретическую информацию, соответствующую современному уровню развития науки и ее достижений, и дополнено оценочными средствами — заданиями в тестовой форме, сценариями клинических ситуаций — для самостоятельного контроля полученных знаний, а также ссылками на современные литературные источники. С расширенной и углубленной информацией по различным аспектам педиатрии студенты могут ознакомиться в дополнительных электронных материалах.

Рекомендовано Координационным советом по области образования «Здравоохранение и медицинские науки» в качестве учебника для использования в образовательных учреждениях, реализующих основные профессиональные образовательные программы высшего образования по направлениям подготовки специалитета 31.05.01 «Лечебное дело», 31.05.02 «Педиатрия».

1.44.003

Кильдиярова Р.Р., Макарова В.И., Файзуллина Р.М.
Педиатрия. История болезни: учеб.
пособие / Р.Р. Кильдиярова, В.И. Макарова,
Р.М. Файзуллина. — М.: ГЭОТАР-Медиа,
 2016. — 96 с.
 Q0130059



В учебном пособии отражены принципы оформления истории болезни больного ребенка в условиях стационара с представлением подробного описания академической и клинической историй болезни. В издании ясно, наглядно и доступно изложены цели и задачи истории болезни, порядок расспроса и физического обследования ребенка; приведен пример оформления истории болезни. Особое внимание уделено схемам обоснования синдромального, предварительного и окончательного клинического диагнозов; даны физиологические константы, нормативы питания, бланк выписки из карты больного, рекомендуемая литература. Учебное пособие предназначено для студентов, обучающихся по специальности высшего образования «Педиатрия» по дисциплине «Пропедевтика детских болезней».

Рекомендовано ГБОУ ВПО «Первый Московский государственный медицинский университет им. И.М. Сеченова» в качестве учебного пособия для обучающихся по программам специалитета по специальности «Педиатрия».

1.44.004

Под ред. Р.Р. Кильдияровой
Аккредитация по педиатрии. Типовые
ситуационные задачи: учеб. пособие / под
 ред. Р.Р. Кильдияровой. — М.: ГЭОТАР-
 Медиа, 2017. — 384 с.: ил.
 NF0004669



Уникальное учебное пособие предназначено для самостоятельной работы студентов при подготовке к государственной итоговой аттестации и первичной аккредитации по специальности «Педиатрия», которую проходят все выпускники медицинских вузов с 2017 г. согласно приказам Минздрава России №334 от 02.06.2016 г. и №352н от 06.06.2016 г. Аккредитация состоит из трех этапов: тестирование, оценка практических умений в смоделированных условиях с применением методики объективного структурированного клинического экзамена (ОСКЭ) и решение ситуационных задач. Издание включает 130 типовых ситуационных задач, которые полностью охватывают все разделы по специальности «Педиатрия». Задачи раскрывают такие дисциплины, как пропедевтика детских болезней, факультетская педиатрия, госпитальная педиатрия, поликлиническая и неотложная педиатрия, детские инфекционные болезни, фтизиатрия, детская хирургия, а также междисциплинарные вопросы согласно требованиям федерального государственного образовательного стандарта. С современных позиций ясно и доступно предложены решения всех задач — системно, наглядно, на основе доказательной медицины, с учетом особенностей оказания медицинской помощи в Российской Федерации. Учебное пособие предназначено для студентов медицинских вузов, обучающихся по специальности «Педиатрия».

Рекомендовано ФГАУ «Федеральный институт развития образования» в качестве учебного пособия для использования в учебном процессе образовательных организаций, реализующих программы высшего образования по специальности 31.05.02 «Педиатрия».

1.44.005

Кильдиярова Р.Р., Макарова В.И.
Поликлиническая и неотложная
педиатрия: учебник / Р.Р. Кильдиярова,
В.И. Макарова. — 2-е изд., испр. и доп. —
 М.: ГЭОТАР-Медиа, 2021. — 496 с.: ил.
 NF0018957



Учебник написан в соответствии с типовой программой дисциплины «Поликлиническая и неотложная педиатрия» по специальности 31.05.02 «Педиатрия». С современных позиций рассмотрены все разделы работы врача-педиатра в первичном звене здравоохранения. Ясно, наглядно и доступно изложены структура и организационные аспекты деятельности детской поликлиники. Подробно представлены вопросы наблюдения и амбулаторного ведения здоровых детей, доношенных и недоношенных новорожденных, младенцев групп риска, диагностика и лечение соматических и инфекционных заболеваний, диспансеризация пациентов, медицинская помощь организованным детям. Особое внимание уделено неотложным состояниям и помощи на догоспитальном этапе. Во второе издание включены вопросы по коммуникациям, характеристике новых вакцинных препаратов; приведены последние приказы Минздрава России и другие документы, регламентирующие работу участкового педиатра; откорректированы тесты и ситуационные задачи. Раздел острых респираторных инфекций дополнен информацией о COVID-19. Главы 8–10 полностью переработаны в соответствии с национальным руководством «Неотложная педиатрия» (2019). Учебник отличают самодостаточность, систематизация материала, наглядность; наличие конкретных примеров наблюдения за здоровым или больным ребенком в поликлинике и на дому (первичный вызов, «стационар на дому», активное посещение или патронаж), тактики ведения детей при патологиях и неотложных состояниях; возможность самоконтроля (тестовые задания после каждой главы) и самостоятельной подготовки к итоговой государственной аттестации и аккредитации по специальности «Педиатрия». Издание предназначено студентам медицинских высших учебных заведений.

Рекомендовано Координационным советом по области образования «Здравоохранение и медицинские науки» в качестве учебного пособия для использования в образовательных учреждениях, реали-

часть
 1

ПЕДИАТРИЯ

зующих основные профессиональные образовательные программы высшего образования уровня специалитета по направлению подготовки 31.05.02 «Педиатрия».

1.44.006



Под ред. А.С. Калмыковой

Поликлиническая и неотложная педиатрия: учебник / под ред. А.С. Калмыковой. — М.: ГЭОТАР-Медиа, 2020. — 2-е изд., перераб. и доп. — 864 с.

NF0017782

В учебнике изложены основные направления деятельности детской поликлиники, в том числе в условиях бережливого производства. С учетом достижений современной медицины рассмотрены все разделы работы врача-педиатра в первичном звене здравоохранения. Подробно представлен материал о здоровом ребенке, амбулаторном ведении доношенных и недоношенных новорожденных, младенцев групп риска. Расширен и дополнен раздел, посвященный диагностике и лечению соматических и инфекционных заболеваний, диспансеризации больных детей, и проанализированы другие актуальные задачи поликлинической педиатрии в аспектах идеологии 4П-медицины. Вопросы терапии различных заболеваний детского возраста представлены в соответствии с действующими клиническими рекомендациями. Значительно дополнен раздел, касающийся вакцинопрофилактики «управляемых» инфекций. На современном уровне рассмотрены трудности неотложной помощи детям, посещающим школу и дошкольные образовательные учреждения. Большое внимание уделено нормативно-правовым основам деятельности участкового врача. Учебник соответствует федеральному государственному образовательному стандарту высшего образования по специальности 31.05.02 «Педиатрия» (уровень специалитета). Предназначен студентам высших медицинских учебных заведений.

Рекомендовано Координационным советом по области образования «Здравоохранение и медицинские науки» в качестве учебника для использования в образовательных учреждениях, реализующих основные профессиональные образовательные программы высшего образования уровня специалитета по направлению подготовки 31.05.02 «Педиатрия».

1.44.007



Шабалов Н.П. и др.

Неонатология: учеб. пособие: в 2 т. / Н.П. Шабалов [и др.]. — 7-е изд., перераб. и доп. — М.: ГЭОТАР-Медиа, 2020. — Т. 1. — 720 с.: ил.

NF0017686

В учебном пособии изложены особенности течения периода адаптации к условиям внеутробной жизни доношенных и недоношенных новорожденных, рассмотрена тактика их выхаживания в этот период. Представлена систематизированная информация об основных патологических состояниях и заболеваниях, встречающихся в период новорожденности. Отражены вопросы организации неонатологической помощи и истории неонатологии. В различные разделы седьмого издания внесены существенные изменения. В частности, приводятся таблицы антиинфекционных средств, разработанные Американской академией педиатрии. Учебное пособие соответствует программе по детским болезням, утвержденной Минздравом России. Предназначено ординаторам, интернам, студентам педиатрических факультетов медицинских вузов и врачам последипломного обучения.

Рекомендовано ГБОУ ВПО «Первый Московский государственный медицинский университет им. И.М. Сеченова» в качестве учебного пособия для образовательных учреждений, реализующих образовательные программы высшего образования по специальности «Педиатрия».

1.44.008



Шабалов Н.П. и др.

Неонатология: учеб. пособие: в 2 т. / Н.П. Шабалов [и др.]. — 7-е изд., перераб. и доп. — М.: ГЭОТАР-Медиа, 2020. — Т. 2. — 752 с.: ил.

NF0017687

В учебном пособии изложены особенности течения периода адаптации к условиям внеутробной жизни доношенных и недоношенных новорожденных, рассмотрена тактика их выхаживания в этот период. Представлена систематизированная информация об основных патологических состояниях и заболеваниях, встречающихся в период новорожденности. Отражены вопросы организации неонатологической помощи и истории неонатологии. В различные разделы седьмого издания внесены существенные изменения. В частности, приводятся таблицы антиинфекционных средств, разработанные Американской академией педиатрии. Учебное пособие соответствует программе по детским болезням, утвержденной Минздравом России. Предназначено ординаторам, интернам, студентам педиатрических факультетов медицинских вузов и врачам последипломного обучения.

Рекомендовано ГБОУ ВПО «Первый Московский государственный медицинский университет им. И.М. Сеченова» в качестве учебного пособия для образовательных учреждений, реализующих образовательные программы высшего образования по специальности «Педиатрия».

1.44.009



Под ред. С.И. Эрдес, Р.Р. Кильдияровой, Е.М. Мухаметовой

Чек-листы самопроверки при физикальном обследовании ребенка: учеб. пособие / под ред. С.И. Эрдес, Р.Р. Кильдияровой, Е.М. Мухаметовой. — М.: ГЭОТАР-Медиа, 2021. — 144 с.

NF0018168

Проверочные чек-листы необходимы в рамках перехода к модели медицинского образования, основанной на применении объективного структурированного клинического экзамена. Согласно чек-листам непосредственное исследование и формирование коммуникативных навыков общения с ребенком и/или его представителем должны выполняться стандартизованно. Оценка и самооценка умений и компетенций важны для самоподготовки студента и для контроля. Большое количество иллюстраций, описание методик проведения обследования и некоторых частых синдромов у детей, а также простота и структурированность текста значительно облегчают усвоение материала. Информация систематизирована, соответствует современному уровню развития науки и клинической практики. Учебное пособие предназначено студентам медицинских вузов, обучающимся по специальностям «Педиатрия», «Лечебное дело», «Медико-профилактическое дело», дисциплина «Пропедевтика детских болезней» и «Детские болезни», а также будет полезным клиническим ординаторам, педиатрам и врачам общей практики для подготовки и сдачи экзамена при аккредитации специалиста.

Рекомендовано Координационным советом по области образования «Здравоохранение и медицинские науки» в качестве учебного пособия для использования в образовательных учреждениях, реализующих основные профессиональные образовательные программы высшего образования уровня специалитета по направлению подготовки 31.05.02 «Педиатрия».

1.44.010



Шилс К., Бруга Р.;

пер. с англ. под ред. Е.С. Самошкиной

Клиническое обследование в педиатрии / К. Шилс, Р. Бруга; пер. с англ. под ред. Е.С. Самошкиной. — 2-е изд. — М.: ГЭОТАР-Медиа, 2021. — 416 с.: ил.

NF0019583

Во втором издании книги на клинических примерах подробно объяснен принцип действия врача в той или иной ситуации. Отдельные главы посвящены осмотру новорожденных детей, методам оценки физического и нервно-пси-

1.44.013

часть
1

Дегтярева А.В., Дегтярев Д.Н., Голубцова Ю.М.
**Негемолитические желтухи
 у новорожденных детей: учеб.
 пособие / А.В. Дегтярева, Д.Н. Дегтярев,
 Ю.М. Голубцова. — М.: ГЭОТАР-Медиа,
 2019. — 80 с.: ил.**
 NF0013833




Учебное пособие содержит информацию о современных подходах к диагностике и лечению негемолитических желтух у детей в периоде новорожденности. В нем изложены особенности обмена билирубина у доношенных и недоношенных новорожденных, патогенез и клинико-лабораторные проявления негемолитических желтух различной этиологии, а также способы дифференциальной диагностики и методы лечения. Пособие дополнено иллюстративным материалом. Для лучшего закрепления учебного материала в конце книги даны контрольные вопросы, ситуационные задачи и тесты. Издание предназначено обучающимся по основной профессиональной образовательной программе высшего образования — программе подготовки кадров высшей квалификации в ординатуре, а также слушателям системы последилового образования врачей по специальности 31.01.18 «Неонатология».

Рекомендовано Ученым советом ФГБУ НМИЦ АГП им. акад. В.И. Кулакова Минздрава России по области образования «Здравоохранение и медицинские науки» в качестве учебного пособия для использования в образовательных учреждениях, реализующих основные профессиональные образовательные программы высшего образования подготовки кадров высшей квалификации в ординатуре, программы повышения квалификации и профессиональной переподготовки по специальности 31.08.18 «Неонатология».

1.44.014

Крючко Д.С.
**Открытый артериальный проток
 у недоношенных: учеб. пособие /
 Д.С. Крючко [и др.]. — М.: ГЭОТАР-Медиа,
 2019. — 48 с.: ил.**
 NF0014539



В учебном пособии представлены современные данные о патогенезе, клинической картине, современных методах диагностики, а также подходы к медикаментозному и немедикаментозному лечению открытого артериального протока у недоношенных новорожденных. Соблюдение международной методологии, использование современных литературных источников в подготовке данного издания гарантируют его актуальность, достоверность и обобщение лучшего мирового опыта и знаний. Издание предназначено для использования в системе высшего профессионального образования по программам ординатуры и аспирантуры по специальностям «Неонатология», «Педиатрия», «Анестезиология и реанимация», а также для послевузовского профессионального обучения неонатологов и врачей смежных специальностей.

Рекомендовано Ученым советом (протокол № 4 от 19.03.2019 г.) ФГБУ «Национальный медицинский исследовательский центр акушерства, гинекологии и перинатологии имени академика В.И. Кулакова» Минздрава России в качестве учебного пособия для использования в системе высшего профессионального образования по программам ординатуры и аспирантуры по специальностям «Неонатология», «Педиатрия», «Анестезиология и реанимация», а также для послевузовского профессионального обучения неонатологов и врачей смежных специальностей.

1.44.011

Жила Н.Г., Леванович В.В., Комиссаров И.А.
**Диагностика заболеваний и повреждений
 костно-суставного аппарата у детей: учеб.
 пособие / Н.Г. Жила, В.В. Леванович,
 И.А. Комиссаров. — М.: ГЭОТАР-Медиа,
 2015. — 96 с.: ил.**
 Q0127424



Учебное пособие предназначено для самоподготовки студентов медицинских высших учебных заведений, обучающихся по специальности 31.05.02 «Педиатрия». Важная роль в раннем распознавании хирургических заболеваний у детей в современной медицине отведена таким диагностическим методам визуализации патологических процессов, как рентгенологическое исследование, компьютерная и магнитно-резонансная томография, ультразвуковое исследование. В учебном пособии акцентировано внимание на рентгенологической картине патологических процессов при тех или иных заболеваниях и повреждениях костно-суставного аппарата у детей, данных ультразвукового исследования в сочетании с основной клинической картиной рассматриваемой патологии, что позволяет в сознании будущего врача сформировать устойчивый образ конкретной хирургической или травматолого-ортопедической патологии детского возраста. Повышение эффективности усвоения материала достигается возможностью самоконтроля полученных знаний в процессе работы с тестовыми заданиями и соответствующими ответами к ним. Предназначено студентам медицинских вузов, интернам, клиническим ординаторам.

Рекомендовано ГБОУ ВПО «Первый Московский государственный медицинский университет им. И.М. Сеченова» в качестве учебного пособия для студентов образовательных организаций высшего профессионального образования, обучающихся по направлению подготовки «Педиатрия» по разделу дисциплины «Детская хирургия».

1.44.012

*Под ред. В.М. Кучмы, Н.А. Скоблиной,
 О.Ю. Милушкиной*
**Физическое развитие детей и подростков
 Российской Федерации. Выпуск VII:
 учеб. пособие / под ред. В.М. Кучмы,
 Н.А. Скоблиной, О.Ю. Милушкиной. —
 М.: Литтерра, 2019. — 176 с.: ил.**
 NF0012556



Учебное пособие содержит фактические данные для составления региональных возрастано-половых нормативов физического развития детского населения субъектов Российской Федерации, а также аналитические материалы. Издание предназначено педиатрам, гигиенистам, организаторам здравоохранения, научным сотрудникам, а также студентам 2–3-х курсов медицинских вузов, обучающимся по специальностям 31.05.02 «Педиатрия», 31.05.01 «Лечебное дело», ординаторам, аспирантам.

Рекомендовано ЦКМС ФГБОУ ВО РНИМУ им. Н.И. Пирогова в качестве учебного пособия для использования в образовательных учреждениях, реализующих основные профессиональные образовательные программы высшего образования по направлениям подготовки специалитета 31.05.02 «Педиатрия» и 31.05.01 «Лечебное дело».

1.44.015




Чемоданов В.В., Шниткова Е.В., Краснова Е.Е.
Критерии диагностики инфекционно-воспалительных и аллергических бронхолегочных заболеваний у детей: учеб. пособие / В.В. Чемоданов, Е.В. Шниткова, Е.Е. Краснова. — М.: ГЭОТАР-Медиа, 2021. — 120 с.

NF0020342

Настоящее учебное пособие содержит сведения, касающиеся наиболее распространенных бронхолегочных заболеваний у детей — бронхитов, пневмоний и бронхиальной астмы. Эти патологии имеют большое значение в педиатрии не только в плане высокой заболеваемости, но и тех воздействий, которые они оказывают на развивающиеся детские организмы, формируя в конечном итоге здоровье взрослых людей. Изучение инфекционно-воспалительных и аллергических болезней студентами медицинских вузов, так же как, например, знание таблицы умножения школьниками, закладывает основы клинической медицины. Издание, подготовленное коллективом авторов в нетрадиционной форме подачи материала, апробированное в учебном процессе со студентами старших курсов, показало достаточно высокую эффективность усвоения материала. Пособие предназначено студентам лечебного и стоматологического факультетов медицинских вузов.

Рекомендовано Центральным координационным методическим советом ФГБОУ ВО «Ивановская государственная медицинская академия» Минздрава России в качестве учебного пособия для использования в образовательном процессе образовательных организаций, реализующих программы высшего образования по специальности «Лечебное дело» и «Стоматология» для студентов медицинских вузов, ординаторов и врачей первичного звена здравоохранения.

1.44.016



Кильдиярова Р.Р., Лобанов Ю.Ф., Легонькова Т.И.
Физикальное обследование ребенка: учеб. пособие / Р.Р. Кильдиярова, Ю.Ф. Лобанов, Т.И. Легонькова. — 2-е изд., испр. и доп. — М.: ГЭОТАР-Медиа, 2018. — 264 с.: ил.

NF0006528

В учебном пособии представлена методика физикального обследования детей разных возрастных групп, начиная с анамнеза, общего осмотра и оценки физического развития и завершая особенностями обследования различных органов и систем с отражением вопросов семиотики их поражения. Максимально иллюстрированный порядок и последовательность изложения материала вместе с простотой и структурированностью текста значительно облегчают усвоение материала. Во 2-м издании предложены новые перцентильные диаграммы оценки роста и массы тела детей раннего возраста в соответствии с их возрастом; дополнена глава по сбору анамнеза вопросами этики и деонтологии, оценкой источников и факторов социального риска; произведена замена ряда фотографий; обновлены и дополнены вопросы по всем разделам книги. Учебное пособие предназначено для самостоятельной работы студентов, обучающихся по дисциплине «Детские болезни», а также для отработки практических умений при подготовке к экзаменам государственной итоговой аттестации и первичной аккредитации по специальности «Педиатрия».

Рекомендовано ФГАУ «Федеральный институт развития образования» в качестве учебного пособия для использования в образовательном процессе образовательных организаций, реализующих программы высшего образования по специальности 31.05.02 «Педиатрия».

1.44.017



Kildiyarova R.R., Lobanov Yu.F., Legonkova T.I.
Physical examination of children: tutorial = Физикальное обследование ребенка: учеб. пособие на англ. яз. / R.R. Kildiyarova, Yu.F. Lobanov, T.I. Legonkova. — М.: GEOTAR-Media, 2020. — 240 p.: il.

NF0016361

The tutorial presents the methodology of the physical examination of children of various age groups starting from history taking, general examination and anthropomorphic measurements, finalizing with the specificities of examination of various organs and systems, disclosing the issues of semiotics of their lesions. It offers easy-to-use percentile charts to estimate the body height and mass in accord with the age and gender of children. The abundantly illustrated order and consistency of the material presentation along with simplicity and structuring of the text significantly facilitate the digestion of material for direct examination of a child at various age periods with the detection of disease symptoms. The study guide is intended for students of medical higher educational institutions majoring in Pediatrics, Medical Care, Medical and Preventive Care, with specialization in Propedeutics of Children's Diseases and Child Diseases. It will also be useful to resident physicians, pediatricians, and general practitioners for the preparation and taking an objective structured in-patient final exam during professional accreditation.

Рекомендовано ФГАУ «Федеральный институт развития образования» в качестве учебного пособия для использования в образовательном процессе образовательных организаций, реализующих программы высшего образования по специальности 31.05.02 «Педиатрия».

Готовятся к печати

Под ред. С.В. Бельмера, Л.И. Ильенко

Госпитальная педиатрия: учебник. — М.: ГЭОТАР-Медиа, 2021. — Ор. 1056 с.: ил. Переплет. Выход из печати — 3 квартал 2021 г.

Кильдиярова Р.Р., Лобанов Ю.Ф., Легонькова Т.И.

Физикальное обследование ребенка: учеб. пособие / Р.Р. Кильдиярова, Ю.Ф. Лобанов, Т.И. Легонькова. — 3-е изд., доп. и испр. — М.: ГЭОТАР-Медиа, 2021. — Ор. 272 с.: ил. Переплет. Выход из печати — 3 квартал 2021 г.

Kyldiyarova R.R. [et al.]

Pediatric diseases: textbook = Детские болезни: учебник на англ. яз. / R.R. Kyldiyarova [et al.]. — М.: GEOTAR-Media, 2021. — 752 с.: ил. Переплет. Выход из печати — 3 квартал 2021 г.

Запруднов А.М., Григорьев К.И., Харитонова Л.А.

Детские болезни: учебник: в 2 т. / А.М. Запруднов, К.И. Григорьев, Л.А. Харитонова. — 3-е изд., перераб. и доп. — М.: ГЭОТАР-Медиа, 2022. Переплет. Выход из печати — 3 квартал 2021 г.

1.45

Поликлиническая терапия

1.45.001



Под ред. И.Л. Давыдкина, Ю.В. Щукина
Поликлиническая терапия: учебник / под ред. И.Л. Давыдкина, Ю.В. Щукина. — 2-е изд., перераб. и доп. — М.: ГЭОТАР-Медиа, 2020. — 840 с.: ил.

NF0017344

В учебнике представлена информация по всем разделам внутренних болезней. В новое издание добавлены подразделы, связанные с закреплением основных практических навыков, которые необходимы студентам для подготовки к итоговой государственной аттестации и аккре-

1.46.002

*Добровольская Н.Е., Баринов Е.Х.,
Ромодановский П.О.*
**Правоведение: учебник для стоматологов /
Н.Е. Добровольская, Е.Х. Баринов,
П.О. Ромодановский. — М.: ГЭОТАР-Медиа,
2020. — 576 с.**
NF0014630

часть
1

дтации. Большое внимание уделено вопросам формирования клинического мышления, изучения доказательной медицины, организации первичной медицинской помощи населению, оказания медицинской помощи пациентам пожилого и старческого возраста, ведению медицинской документации. Учебник написан в соответствии с современным федеральным государственным образовательным стандартом высшего образования по специальности 31.05.01 «Лечебное дело» (квалификация «врач-лечебник») и полностью отвечает современным отечественным и международным рекомендациям. Предназначен студентам старших курсов медицинских вузов.

Рекомендовано Координационным советом по области образования «Здравоохранение и медицинские науки» в качестве учебника для использования в образовательных учреждениях, реализующих основные профессиональные образовательные программы высшего образования по направлению подготовки 31.05.01 «Лечебное дело».

1.45.002

Экспертиза временной нетрудоспособности и медико-социальная экспертиза в амбулаторной практике: учеб. пособие / И.А. Викторова, И.А. Гришечкина. — 2-е изд., перераб. и доп. — М.: ГЭОТАР-Медиа, 2019. — 184 с.

см. 1.35.008

Готовятся к печати*Под ред. В.Н. Лариной*

**Поликлиническая терапия: учебник / под ред.
В.Н. Лариной. — М.: ГЭОТАР-Медиа, 2022. — Ор. 544 с.
Переплет. Выход из печати — 3 квартал 2021 г.**

1.46

Правоведение

1.46.001

*Добровольская Н.Е., Скребнева Н.А.,
Ромодановский П.О.*
**Правоведение: учебник /
Н.Е. Добровольская, Н.А. Скребнева,
Е.Х. Баринов, П.О. Ромодановский. —
М.: ГЭОТАР-Медиа, 2020. — 608 с.: ил.**
NF0017842



Учебник направлен на освоение обучающимися системы знаний о теоретических основах правовой науки, основных положений ведущих отраслей российского права, нормативно-правового регулирования в сфере здравоохранения. Издание способствует формированию общекультурных и профессиональных компетенций, необходимых в рамках основных видов практической профессиональной деятельности медицинских работников, и навыков применения юридических норм отраслей права к конкретным юридически значимым фактам. Учебник написан в соответствии с федеральным образовательным стандартом и предназначен студентам лечебного факультета медицинских вузов, обучающимся по специальности 31.05.01 «Лечебное дело».

Рекомендовано Координационным советом по области образования «Здравоохранение и медицинские науки» в качестве учебника для использования в образовательных учреждениях, реализующих основные профессиональные образовательные программы высшего образования уровня специалитета по направлению подготовки 31.05.01 «Лечебное дело».

Сергеев В.В. и др.

**Правоведение: учеб. пособие для
студентов, обучающихся по специальностям
высш. проф. образования группы
«Здравоохранение» / В.В. Сергеев
[и др.]. — М.: ГЭОТАР-Медиа, 2013. — 400 с.**
Q0125220

1.46.003




Пособие содержит учебные элементы по правоведению, позволяющие выпускнику овладеть общекультурными и профессиональными знаниями, предусмотренными федеральными государственными образовательными стандартами высшего профессионального образования по специальностям группы «Здравоохранение». Учебное пособие предназначено студентам медицинских и фармацевтических высших учебных заведений.

Рекомендовано Учебно-методическим объединением по медицинскому и фармацевтическому образованию вузов России в качестве учебного пособия для студентов, обучающихся по специальностям высшего профессионального образования группы «Здравоохранение».

1.46.004


Под ред. П.О. Ромодановского, Е.Х. Баринава
**Правоведение. Тестовые и ситуационные
задания. Подготовка к курсовому зачету:
учеб. пособие для студентов лечебных
факультетов мед. вузов / под ред.
П.О. Ромодановского, Е.Х. Баринава. —
М.: ГЭОТАР-Медиа, 2017. — 192 с.**
NF0004695



Данное учебное пособие содержит большое количество тестовых и ситуационных заданий по курсу «Правоведение», полностью охватывающих все разделы изучаемой дисциплины. Для обеспечения эффективности самостоятельной работы студентов в пособии даны ориентировочные основы действия и представлены подробные схемы, которыми они могут руководствоваться при выполнении того или иного задания. Учебное пособие предназначено для студентов лечебных факультетов медицинских высших учебных заведений в целях внеаудиторной работы и помощи в подготовке к курсовому зачету.

Рекомендовано ФГАУ «Федеральный институт развития образования» в качестве учебного пособия для использования в учебном процессе образовательных учреждений, реализующих программы высшего образования по специальности 31.05.01 «Лечебное дело».

1.46.005



Под ред. П.О. Ромодановского, Е.Х. Баринова
Правоведение. Тестовые и ситуационные задания. Подготовка к курсовому зачету: учеб. пособие / под ред. П.О. Ромодановского, Е.Х. Баринова. — М.: ГЭОТАР-Медиа, 2016. — 96 с.
NF0000405

Представленное учебное пособие содержит тестовые и ситуационные задания по курсу «Правоведение», полностью охватывающие все разделы изучаемой дисциплины. Предназначено для освоения обучающимися необходимого уровня теоретических знаний об основных дефинициях и положениях правовой науки и формирования общекультурных и профессиональных компетенций, необходимых в рамках основных видов практической профессиональной деятельности врача. Для обеспечения эффективности самостоятельной работы студентов в пособии даны ориентировочные основы действия и представлены подробные или иного задания. Учебное пособие предназначено для студентов стоматологических факультетов медицинских вузов в целях внеаудиторной работы и помощи в подготовке к курсовому зачету.

Рекомендовано ФГАУ «Федеральный институт развития образования» в качестве учебного пособия для использования в учебном процессе образовательных учреждений, реализующих программы высшего образования по направлению подготовки 31.05.03 «Стоматология».

1.46.006



Полинская Т.А., Шишов М.А., Давидов С.Б.
Правовые основы организации фармацевтической деятельности: учебник / Т.А. Полинская, М.А. Шишов, С.Б. Давидов. — М.: ГЭОТАР-Медиа, 2020. — 384 с.: ил.
NF0017523

В учебнике изложены нормативно-правовые требования к организации и осуществлению основных аспектов фармацевтической деятельности с учетом особенностей профессионального стандарта «Специалист в области управления фармацевтической деятельностью». Главный принцип учебника — излагать только то, что обязательно к исполнению. Как следствие, его содержание основано на положениях нормативных актов с учетом судебной практики и официальных разъяснений уполномоченных федеральных органов. Коллектив авторов представлен специалистами в области организации фармацевтического дела, общественного здоровья и здравоохранения, федерального государственного контроля и надзора. Учебник составлен на основании требований федеральных государственных образовательных стандартов высшего образования по специальностям 33.08.02 «Управление и экономика фармации» и 33.05.01 «Фармация». Издание предназначено студентам фармацевтических факультетов, ординаторам и слушателям программ профессиональной переподготовки по специальности 33.08.02 «Управление и экономика фармации», а также руководителям и юристам фармацевтических организаций.

1.46.007



Внукова В.А., Спичак И.В.
Правовые основы фармацевтической деятельности / В.А. Внукова, И.В. Спичак. — М.: ГЭОТАР-Медиа, 2018. — 416 с.
NF0006858

Учебник подготовлен в соответствии с программой дисциплины «Правовые основы фармацевтической деятельности», преподаваемой в течение нескольких лет студентам старших курсов фармацевтического факультета Белгородского национального исследовательского университета. Изучение дисциплины обеспечивает фор-

мирование профессиональных компетенций, заложенных в проект образовательного стандарта подготовки специалистов по специальности «Фармация». Учебник является первой попыткой изложить правовые основы функционирования фармацевтических организаций в РФ применительно в первую очередь к аптечным организациям, где работает большинство выпускников фармацевтических вузов и факультетов. Учебник включает правовой анализ тех юридических вопросов, которые непосредственно необходимы для успешного осуществления фармацевтической деятельности и без знания которых невозможно представить успешную работу аптечной организации, тем более что фармацевтические организации, как правило, не имеют собственной юридической службы. Учебник предназначен как для студентов, обучающихся по специальности «Фармация», так и всех тех, кто связан с вопросами обращения лекарственных средств в Российской Федерации. Учебник подготовлен по состоянию законодательства на январь 2017 г.

Рекомендовано ФГАУ «Федеральный институт развития образования» в качестве учебного пособия для использования в учебном процессе образовательных организаций, реализующих программы высшего образования по специальности 33.05.01 «Фармация».

1.46.008



Под ред. О.О. Янушевича
Медико-правовая и экспертная оценка случаев неблагоприятных исходов при оказании стоматологической помощи: учеб. пособие / под ред. О.О. Янушевича. — М.: ГЭОТАР-Медиа, 2019. — 208 с.
NF0013830

В учебном пособии на основе современных научных данных с учетом новых законодательных норм освещены наиболее сложные вопросы качества и безопасности медицинской помощи, а также судебно-медицинской экспертизы случаев ненадлежащего оказания медицинской стоматологической помощи. Издание предназначено студентам стоматологических факультетов медицинских вузов.

Рекомендовано ФГБУ «Федеральный институт развития образования» в качестве учебного пособия для использования в образовательном процессе образовательных организаций, реализующих программы высшего образования по специальности 31.05.03 «Стоматология».

1.46.009



Dobrovolskaya N.E., Skrebneva N.A., Barinov E.Kh., Romodanovsky P.O.
Law science: textbook = Правоведение: учебник на англ. яз. / N.E. Dobrovolskaya, N.A. Skrebneva, E.Kh. Barinov, P.O. Romodanovsky. — М.: GEOTAR-Media, 2021. — 528 p.
NF0019352

This textbook is aimed at mastering theoretical foundations of legal science, basic provisions of the leading branches of Russian law and legal regulations in the field of healthcare. This edition contributes to the formation of general cultural and professional competencies necessary for the main types of practical professional activities and skills in applying legal norms to specific legally significant facts of medical workers. The textbook is written in compliance with the Federal Educational Standard and is intended for students of the medical faculty of medical universities studying the specialty 31.05.01 «General Medicine».

Рекомендовано Координационным советом по области образования «Здравоохранение и медицинские науки» в качестве учебника для использования в образовательных учреждениях, реализующих основные профессиональные образовательные программы высшего образования уровня специалитета по направлению подготовки 31.05.01 «Лечебное дело».

1.46.010

Юридическая ответственность медицинских работников и организаций. Правовые основы: учеб. пособие / Е.Х. Баринов, Н.Е. Добровольская, Н.А. Скребнева [и др.]. — М.: ГЭОТАР-Медиа, 2021. — 128 с.

см. 1.35.006

1.47 Пропедевтика внутренних болезней

1.47.001

Ивашкин В.Т.; под ред. А.В. Охлобыстина
Пропедевтика внутренних болезней:
учебник / В.Т. Ивашкин;
под ред. А.В. Охлобыстина. —
М.: ГЭОТАР-Медиа, 2020. — 784 с.
NF0017689



Учебник содержит фундаментальные основы семиотики, синдромологии и диагностики в рамках курса пропедевтики внутренних болезней. Эти направления не носят статического характера, их содержание непрерывно пополняется вместе с углублением понимания предмета на базе новейших достижений в области молекулярной биологии, внедрения высокоточных методов лабораторной и инструментальной диагностики и разработок в области фармакологии и фармакотерапии. В учебнике подробно изложены методы физикальной диагностики, способы выявления симптомов и синдромов, раскрыта современная методология клинической диагностики, приведена информация о практической преподавательской и клинической деятельности. Кроме того, в нем можно почерпнуть также исторические сведения о происхождении медицинских терминов и методов исследования. Издание предназначено прежде всего студентам медицинских университетов, приступившим к изучению основ клинической медицины, а также может быть полезным широкому кругу врачей и преподавателям медицинских колледжей и институтов.

Рекомендовано Координационным советом по области образования «Здравоохранение и медицинские науки» в качестве учебника для использования в образовательных учреждениях, реализующих основные профессиональные образовательные программы высшего образования уровня специалитета по направлению подготовки 31.05.01 «Лечебное дело».

1.47.002

Игнатенко Г.А., Ремизов О.В., Толстой В.А. и др.
Пропедевтика внутренних болезней:
учебник / Г.А. Игнатенко, О.В. Ремизов,
В.А. Толстой. — М.: ГЭОТАР-Медиа, 2020. —
816 с.: ил.
NF0017843



Учебник содержит сведения об основах диагностики внутренних болезней. В начале книги представлены классические разделы дисциплины: сбор жалоб, осмотр, перкуссия, пальпация, аускультация различных органов и систем, методы лабораторной и инструментальной диагностики. В главах 10–16 рассмотрены основные синдромы патологии внутренних органов. Описание синдромов предваряют краткие сведения по анатомии и физиологии органов или систем органов. Завершают учебник два приложения: приложение 1 — таблицы по всем представленным синдромам; приложение 2 — таблицы для определения электрической оси сердца, а также тесты для самопроверки знаний. В книгу включено большое количество таблиц и оригинальных рисунков. Учебник написан в соответствии с программой учебной дисциплины «Пропедевтика внутренних болезней». Издание предназначено студентам III курса, а также студентам старших курсов медицинских вузов и начинающим врачам терапевтического профиля и будет способствовать формированию профессиональных навыков и умений, становлению врачебного мышления. В 2020 г. состоялся V Международный профессиональный конкурс преподавателей вузов «Учебно-методический комплекс дисциплины — 2020» (в рамках требования ФГОС). Победителями конкурса стали профессор Г.А. Игнатенко, доктор медицинских наук О.В. Ремизов, ректор ФГБОУ ВПО СОГМА Минздрава России; доцент В.А. Толстой, представившие учебник для студентов медицинских вузов «Пропедевтика внутренних болезней». Учебник рекомендован координационным советом в области образова-

ния «Здравоохранение и медицинские науки» ФГАУ ВО «Первый МГМУ им. И.М. Сеченова» Министерства здравоохранения Российской Федерации (Сеченовский Университет) в качестве учебника для использования в образовательных учреждениях, реализующих основные профессиональные образовательные программы высшего образования уровня специалиста по направлениям подготовки «Лечебное дело», «Педиатрия», «Медико-профилактическое дело».

Рекомендовано Координационным советом по области образования «Здравоохранение и медицинские науки» в качестве учебника для использования в образовательных учреждениях, реализующих основные профессиональные образовательные программы высшего образования уровня специалитета по направлениям подготовки 31.05.01 «Лечебное дело», 31.05.02 «Педиатрия», 32.05.01 «Медико-профилактическое дело».

1.47.003

Мухин Н.А., Моисеев В.С.
Пропедевтика внутренних болезней:
учебник / Н.А. Мухин, В.С. Моисеев. —
2-е изд., доп. и перераб. — М.: ГЭОТАР-
Медиа, 2020. — 848 с.: ил.
NF0014638



Учебник содержит сведения по клинической диагностике внутренних болезней. Основное внимание уделено традиционным и современным методам выявления их симптомов и синдромов. Подчеркивается важность знания этиологии и механизма возникновения определяемых признаков, что позволяет затем диагностировать конкретную нозологическую форму. Приводится краткое описание основных заболеваний внутренних органов. Приложение к учебнику на компакт-диске включает аудиоматериалы по аускультации, а также дополнительные справочные материалы. Предназначен студентам медицинских вузов.

Рекомендовано Учебно-методическим объединением по медицинскому и фармацевтическому образованию вузов России в качестве учебника для студентов медицинских вузов.

1.47.004


Под ред. А.Н. Куликова, С.Н. Шуленина
Пропедевтика внутренних болезней
в рисунках, таблицах и схемах: учеб.
пособие / под ред. А.Н. Куликова,
С.Н. Шуленина. — М.: ГЭОТАР-Медиа,
2021. — 624 с.: ил.
NF0019658



Учебное пособие по пропедевтике внутренних болезней имеет своей целью облегчить усвоение наиболее сложных вопросов первой клинической дисциплины. Идея пособия — изложить основы пропедевтики внутренних болезней в простой, краткой, часто схематичной, удобной для восприятия и систематизации форме. Книга содержит сведения о схеме и методах обследования больного, механизмах формирования и способах диагностики симптомов, синдромов и наиболее часто встречающихся заболеваний внутренних органов. В пособии использованы современные классификации, рассмотрены возможности новейших методов диагностики и лечения. Издание предназначено для изучения теоретических вопросов и приобретения практических навыков как под руководством преподавателя, так и при самостоятельной работе студентов и курсантов у постели больного. Учебное пособие соответствует положениям государственного образовательного стандарта высшего профессионального образования, утвержденного Министерством образования и науки РФ. Оно отражает многолетний опыт преподавания, накопленный коллективом кафедры пропедевтики внутренних болезней Военно-медицинской академии им. С.М. Кирова.

Рекомендовано ФГАУ ВО «Первый МГМУ им. И.М. Сеченова» Минздрава России (Сеченовский университет) в качестве учебного пособия для студентов образовательных учреждений высшего профессионального образования, обучающихся по направлению подготовки «Лечебное дело» по модулю дисциплины «Пропедевтика внутренних болезней».

1.47.005




Шамов И.А.
Пропедевтика внутренних болезней с элементами лучевой диагностики: учебник / И.А. Шамов. — М.: ГЭОТАР-Медиа, 2016. — 512 с.

Q0129335

В учебнике изложены стержневые вопросы общеврачебных методов исследования больного, семиотики внутренних болезней, постановки клинического диагноза, методов диагностики, написания истории болезни, биомедицинской этики и основы нозологических форм внутренних болезней в соответствии с МКБ-10. Предназначен для студентов лечебных факультетов медицинских вузов.

Рекомендовано ГБОУ ВПО «Первый Московский государственный медицинский университет им. И.М. Сеченова» Минздрава России в качестве учебника для студентов образовательных учреждений высшего профессионального образования, обучающихся по направлению подготовки «Лечебное дело» по дисциплине «Пропедевтика внутренних болезней, лучевая диагностика».

1.47.006



Под ред. В.Н. Ослопова
Симптомы и синдромы в клинической практике: учеб. пособие / под ред. В.Н. Ослопова. — М.: ГЭОТАР-Медиа, 2021. — 176 с.: ил.

NF0020164

Диагностический процесс начинается с распознавания симптомов заболеваний и их объединения. Живое созерцание и абстрактное мышление — ступени познания вообще и распознавания диагноза в частности — усиливаются и улучшаются, если в них принимают участие аллегории — симптомы и синдромы, выраженные в аллегорической форме. Аллегория (от греч. «allegoria» — иносказание) — это выражение определенных идей (понятий) с помощью конкретных художественных образов, причем внешне аллегория может быть отдалена от образа, но совершенно с ним однозначна, например изображение смерти в виде скелета с косой, гиппократова чаша (змея, обвивающая чашу). Аллегии сопутствуют многим разделам дисциплины «Пропедевтика внутренних болезней». Учебное пособие способствует лучшему усвоению и запоминанию информации студентами в процессе обучения. Аллегии часто используются в классической медицинской литературе, особенно данного пособия является то, что аллегорические понятия по разным разделам клинической медицины сосредоточены в одном издании. Материал представлен в соответствии с порядком обследования пациента (жалобы, осмотр и т.д.) с указанием, к патологии органов какой системы относится аллегория. Предназначено студентам медицинских вузов.

Рекомендовано Координационным советом по области образования «Здравоохранение и медицинские науки» в качестве учебного пособия для использования в образовательных учреждениях, реализующих основные профессиональные образовательные программы высшего образования уровня специалитета по направлениям подготовки 31.05.01 «Лечебное дело», 31.05.02 «Педиатрия», 32.05.01 «Медико-профилактическое дело».

1.47.007



Томилов А.Ф.
Атлас клинической медицины. Внешние признаки болезней: руководство / А.Ф. Томилов. — М.: ГЭОТАР-Медиа, 2013. — 176 с.: ил.

Q0123000

В атласе подробно рассмотрен и наглядно проиллюстрирован один из важнейших и трудных методов исследования пациентов — осмотр. Внешние признаки и симптомы во многих случаях могут сразу указать на диагноз, что позволяет быстро распознать определенную болезнь и своевременно начать лечение. Автор также описывает часто используемые сопровождающие осмотр мето-

ды: антропометрию, диаскопию, дерматоглифику, простейшие методы пальпации, позволяющие уточнить видимые изменения. Каждый метод представлен на схемах и фотографиях. Отдельная глава посвящена методам исследования опорно-двигательного аппарата и симптомам суставных заболеваний. Книга ценна тем, что внимание уделено не только часто встречающимся заболеваниям, но и симптомам патологии, аномалиям развития. Среди них: опухоли лимфатической ткани с поражением лимфатических узлов, кожи, миндалин, опухоли системы крови, мастоцитоз с его кожными проявлениями; системная склеродермия, васкулиты, некоторые эндокринные заболевания. Приведены фотографии часто встречающихся и редких сосудистых аномалий, пятнистых и узелковых гамартий. Показаны различные клинические проявления нейрофиброматоза Реклингхаузена, несовершенного остеогенеза, парадоксальной липодистрофии, перекрестного гигантизма. В атласе 713 иллюстраций: цветные и черно-белые фотографии пациентов, рентгенограммы, микрофотографии клеток опухолей системы крови, рисунки. Издание может быть использовано врачами всех специальностей и студентами-медиками как систематическое иллюстрированное руководство по осмотру больных и изучению внешних признаков заболеваний для правильной и своевременной диагностики.

1.47.008



Ivashkin V.T., Okhlobystin A.V.
Internal diseases propedeutics: textbook = Пропедевтика внутренних болезней: учебник / V.T. Ivashkin, A.V. Okhlobystin. — М.: GEOTAR-Media, 2019. — 176 p.

NF0013060

As a foundation to a successful career in clinical medicine every physician needs to be able to establish a good rapport with the patient, accurately record all presenting symptoms and signs, and finally make an accurate diagnosis. «Internal diseases propedeutics» offers a thorough grounding in the principles of the physical examination and provides a detailed account of the symptoms and signs of diseases affecting the body systems. This textbook includes chapters on diagnosis of pulmonary, cardiovascular, digestive, genitourinary, nutritional, endocrine disorders and diseases of blood. The book covers both basic clinical skills, and high technology investigations and interventions that are utilised today by the physician. The «Internal diseases propedeutics» ensures that it will remain an invaluable source of information for all medical students and junior doctors of all specialities in their early years of clinical practice.

Рекомендовано УМО по медицинскому и фармацевтическому образованию вузов России в качестве учебного пособия для студентов медицинских вузов, обучающихся на английском языке.

1.47.009



Osloпов V.N., Bogoyavlenskaya O.V., Osloпова Yu.V. et al.
Case history of therapeutic patient = История болезни терапевтического больного: учеб. пособие на англ. яз. / V.N. Osloпов, O.V. Bogoyavlenskaya, Yu.V. Osloпова et al. — М.: GEOTAR-Media, 2014. — 176 p.

Q0128000

The manual provides a detailed plan of the case history with a sample of the case report of a patient with the pathology of the internal organs. The comments given for the proper understanding of the material highlight a number of issues which are difficult for the students starting their work at a hospital (state of consciousness, the definition of the general condition of the patient, etc.). Decoding and brief explanation of the abbreviations of laboratory blood and urine indices, determined by the means of modern analyzers, test questions with explanation of correct answers are given. The manual is intended for the 2nd and 3rd year students of the General Medicine faculty, but also is useful for senior students of medical universities.

Рекомендовано ГБОУ ВПО «Первый Московский государственный медицинский университет им. И.М. Сеченова» в качестве учебного

пособия для студентов учреждений высшего профессионального образования, обучающихся по направлению подготовки 060101.65 «Лечебное дело», 060103.65 «Педиатрия», 060104.65 «Медико-профилактическое дело», 060105.65 «Стоматология».

Готовятся к печати

Ivashkin V.T.

Propaedeutics of internal diseases. Introduction to Clinical Diagnosis: textbook = Пропедевтика внутренних болезней.

Введение в клиническую диагностику: учебник на англ. яз. / V.T. Ivashkin. — М.: ГЭОТАР-Медиа, 2022. — Ор. 704 с. Переплет. Выход из печати — 4 квартал 2021 г.

1.48

Пропедевтика детских болезней

1.48.001

Под ред. А.С. Калмыковой

Пропедевтика детских болезней: учебник / под ред. А.С. Калмыковой. — 2-е изд., перераб. — М.: ГЭОТАР-Медиа, 2018. — 768 с.: ил.

NF0008634



Издание содержит основополагающие аспекты педиатрической пропедевтики в возрастной эволюционно-детерминированной целесообразности. В нем изложены анатомо-физиологические особенности детского организма с позиций их значимости для здоровья ребенка и возможности развития патологии. Симптоматика наиболее часто встречающихся заболеваний сформирована по синдромологическому принципу. Широко представлены современные методы исследований, применяемые в педиатрии, и трактовка их результатов. Значительное внимание уделено нутрициологическим аспектам воспитания здорового ребенка. С современных позиций рассмотрены проблемы комплексной оценки здоровья детей, их физического и нервно-психического развития. Учебник соответствует действующей типовой учебной программе по дисциплине «Пропедевтика детских болезней», утвержденной Департаментом образовательных медицинских учреждений и кадровой политики в здравоохранении Минздрава России, федеральному государственному образовательному стандарту высшего образования по специальности 31.05.02 «Педиатрия» (уровень специалитета), утвержденному приказом Минобрнауки России от 17.08.2015 № 853, и предназначен для студентов высших медицинских учебных заведений.

Рекомендовано ФГАУ «Федеральный институт развития образования» в качестве учебника для использования в образовательном процессе образовательных организаций, реализующих программы высшего образования по специальности 31.05.02 «Педиатрия».

1.48.002

Под ред. Р.Р. Кильдияровой, В.И. Макаровой

Пропедевтика детских болезней: учебник / под ред. Р.Р. Кильдияровой, В.И. Макаровой. — 2-е изд., испр. — М.: ГЭОТАР-Медиа, 2017. — 520 с.: ил.

NF0004239



В учебнике ясно и доступно освещены основы педиатрии — пропедевтики детских болезней. Его второе издание соответствует новому образовательному стандарту дисциплины «Пропедевтика детских болезней». Материал существенно обновлен, дополнен и сокращен. В строгой последовательности описаны анатомо-физиологические особенности органов и систем с кратким изложением вопросов эмбриогенеза; методика клинического исследования, включающая дополнительные методы, а также широко известные симптомы и синдромы заболеваний детского возраста. Тестовые задания после каждой главы и видеофильмы по методике исследования органов и систем в приложении позволяют самостоятельно изучить

материал, а также провести контроль знаний. Издание предназначено для студентов медицинских вузов.


Рекомендовано ФГАУ «Федеральный институт развития образования» в качестве учебника для использования в учебном процессе образовательных учреждений, реализующих программы высшего образования по специальности 31.05.02 «Педиатрия» по дисциплине «Пропедевтика детских болезней».

1.48.003

Под ред. В.В. Юрьева, М.М. Хомича

Пропедевтика детских болезней: учебник / под ред. В.В. Юрьева, М.М. Хомича. — М.: ГЭОТАР-Медиа, 2012. — 720 с.: ил.

Q0120293



Разделы учебника отражают основные вопросы курса пропедевтики детских болезней: рост и развитие ребенка, анатомо-физиологические особенности детского возраста, семиотика и синдромы поражения основных органов и систем, а также питание здоровых детей раннего возраста. Особое внимание уделено основным методам инструментальной и лабораторной диагностики. Кратко изложена история развития педиатрии. Учебник иллюстрирован рисунками, схемами, таблицами. Предназначен студентам педиатрических факультетов медицинских вузов, врачам-интернам, ординаторам, а также молодым специалистам.

Гриф Минобрнауки России.

1.48.004

Чек-листы самопроверки при физикальном обследовании ребенка: учеб. пособие / под ред. С.И. Эрде, Р.Р. Кильдияровой, Е.М. Мухаметовой. — М.: ГЭОТАР-Медиа, 2021. — 144 с.

см. 1.44.009

Готовятся к печати

Под ред. Р.Р. Кильдияровой, В.И. Макаровой

Пропедевтика детских болезней: учебник / под ред. Р.Р. Кильдияровой, В.И. Макаровой. — М.: ГЭОТАР-Медиа, 2022. — Ор. 480 с. Переплет. Выход из печати — 4 квартал 2021 г.

Под ред. А.С. Калмыковой

Пропедевтика детских болезней: учебник / под ред. А.С. Калмыковой. — 3-е изд., перераб. — М.: ГЭОТАР-Медиа, 2022. — Ор. 768 с. Переплет. Выход из печати — 4 квартал 2021 г.

1.49

Профессиональные болезни

1.49.001

Мухин Н.А. и др.

Профессиональные болезни: учебник / Н.А. Мухин [и др.]. — 2-е изд., перераб. и доп. — М.: ГЭОТАР-Медиа, 2016. — 512 с.: ил.

Q0129602



В учебнике рассмотрены вопросы диагностики, лечения и профилактики профессиональных заболеваний легких, вибрационной болезни, профессиональной нейросенсорной тугоухости, хронических интоксикаций, профессиональных заболеваний кожи и зрительного анализатора, онкологических заболеваний. Представлены разделы, описывающие профессиональные заболевания, связанные с функциональным перенапряжением, воздействием биологических факторов, профессиональные заболевания медицинских работников. Разбираются принципы диагностики профессиональных заболеваний при проведении периодических медицинских осмотров и связь заболевания с профессией в клинике профес-

сиональных болезней. Учебник предназначен студентам лечебного, медико-профилактического факультетов медицинских вузов, а также врачам, обучающимся в системе последилового профессионального образования.

Рекомендовано ГБОУ ВПО «Первый Московский государственный медицинский университет им. И.М. Сеченова» в качестве учебника для студентов учреждений высшего профессионального образования, обучающихся по специальностям 060101 «Лечебное дело» и 060105 «Медико-профилактическое дело» по дисциплине «Профессиональные болезни».

1.49.002



Под ред. С.А. Бабанова, Л.А. Стрижакова, В.В. Фомина

Профессиональные болезни и военно-полевая терапия: учебник / под ред. С.А. Бабанова, Л.А. Стрижакова, В.В. Фомина. — М.: ГЭОТАР-Медиа, 2019. — 576 с.

NF0013594

В учебнике изложены вопросы диагностики, лечения и профилактики пылевых заболеваний легких, вибрационной болезни, профессиональной нейросенсорной тугоухости, хронических интоксикаций, профессиональных заболеваний кожи, профессиональных поражений репродуктивной системы, зрительного анализатора, онкологических заболеваний. Приведена информация, отражающая профессиональные заболевания вследствие функционального перенапряжения и биологических факторов. Разобраны принципы диагностики профессиональных заболеваний при периодических медицинских осмотрах и связи заболевания с профессией в клинической картине профессиональных болезней. Издание содержит основные разделы военно-полевой терапии с учетом особенностей военного труда и боевой обстановки, сведения об истории военно-полевой терапии, медицинской сортировке на этапах эвакуации. Рассмотрены вопросы поражений ионизирующими и неионизирующими излучениями, боевыми отравляющими веществами. Включены также тестовые вопросы и задачи по профессиональным болезням и военно-полевой терапии. Учебник предназначен студентам учреждений высшего медицинского образования, обучающимся по специальности 32.05.01 «Медико-профилактическое дело» по дисциплине «Профессиональные болезни, военно-полевая терапия», и включает базовые модули данной дисциплины.

Рекомендовано Координационным советом по области образования «Здравоохранение и медицинские науки» в качестве учебника для использования в образовательных учреждениях, реализующих основные профессиональные образовательные программы высшего образования уровня специалитета по направлению подготовки 32.05.01 «Медико-профилактическое дело».

Готовятся к печати

Бабанов С.А., Стрижаков Л.А., Фомин В.В. и др.

Профессиональные болезни: учебник / С.А. Бабанов, Л.А. Стрижаков, В.В. Фомин [и др.]. — 3-е изд., перераб. и доп. — М.: ГЭОТАР-Медиа, 2022. — 592 с. Переплет.

Выход из печати — 3 квартал 2021 г.

1.50

Психиатрия и наркология

1.50.001



Цыганков Б.Д., Овсянников С.А.

Психиатрия: учебник / Б.Д. Цыганков, С.А. Овсянников. — 2-е изд., перераб. — М.: ГЭОТАР-Медиа, 2020. — 544 с.

NF0015599

Второе издание учебника соответствует требованиям действующего федерального государственного образовательного стандарта и программе по психиатрии. Содержит информацию о трудах выдающихся врачей-психиатров, ученых, не только определивших важнейшие психопатологические симптомы и синдромы, но и вы-

деливших отдельные нозологические формы психозов. В разделе общей психопатологии рассматривается дескриптивная психопатология в эволюционном формировании категориального аппарата семантики душевных заболеваний. В разделе частной психиатрии авторы последовательно доказывают важность четкости основных дефиниций психических заболеваний с анализом систематики психозов, учетом дихотомии «нозология — симптоматология» и реалей МКБ-10. Особое внимание уделено диагностике и лечению шизофрении. Рассматриваются пограничные психические расстройства (невроты, посттравматическое стрессовое расстройство, психопатии). Учебник предназначен студентам медицинских вузов.

Рекомендовано Координационным советом по области образования «Здравоохранение и медицинские науки» в качестве учебника для использования в образовательных учреждениях, реализующих основные профессиональные образовательные программы высшего образования уровня специалитета по направлениям подготовки, содержащим учебную дисциплину «Психиатрия».

1.50.002



Незнанов Н.Г. и др.

Психиатрия / Н.Г. Незнанов [и др.]. — М.: ГЭОТАР-Медиа, 2020. — 496 с.

NF0017220

Учебник написан в соответствии с официальной утвержденной программой преподавания. Книга состоит из 24 глав, в которых последовательно разбираются вопросы общей и частной психопатологии. Каждая глава включает клинические примеры, контрольные вопросы и список рекомендуемой литературы. Теоретический материал иллюстрирован таблицами. Издание подготовлено сотрудниками кафедры психиатрии и наркологии Первого СПбГМУ им. акад. И.П. Павлова. Учебник предназначен студентам всех факультетов медицинских вузов.

Рекомендовано ГБОУ ВПО «Первый Московский государственный медицинский университет им. И.М. Сеченова» в качестве учебника по дисциплине «Психиатрия» для студентов учреждений высшего профессионального образования, обучающихся по специальностям 31.05.01 (060101.65) «Лечебное дело», 31.05.02 (060103.65) «Педиатрия», 32.05.01 (060104.65) «Медико-профилактическое дело».

1.50.003



Цыганков Б.Д., Овсянников С.А.

Психиатрия. Основы клинической психопатологии: учебник / Б.Д. Цыганков, С.А. Овсянников. — 3-е изд., стер. — М.: ГЭОТАР-Медиа, 2021. — 384 с.

NF0017881

Учебник ставит целью обучение врачей-психиатров основам клинической психопатологии. Приоритет отдан фундаментальному клиническому подходу. Описание отдельных симптомов и синдромов построено в соответствии с изначальным происхождением того или иного термина, клинического понятия, идет от авторов, впервые описавших галлюцинации, иллюзии, сенестопатию, деперсонализацию, бред, навязчивости, сверхценные идеи и т.д. Каждое понятие симптома и синдрома рассмотрено в его эволюционной, клинической трансформации, аспекте доказательности диагностики. Все случаи проиллюстрированы примерами из классических источников, процитированы фрагменты фундаментальных исследований по психопатологии С.С. Корсакова, С.А. Суханова, В.Х. Кандинского, Э. Крепелина, Э. Блейлера и др. Приведены доказательные истории болезней из клинической практики старых и новых классиков психиатрии. Акцент на хрестоматийность будет способствовать формированию у читателя глубоких знаний основ клинической психопатологии. Издание предназначено клиническим ординаторам и аспирантам, обучающимся в системе высшего профессионального образования в области психиатрии, а также врачам-психиатрам, наркологами, психотерапевтам, обучающимся на факультетах дополнительного профессионального образования.

Рекомендовано Координационным советом по области образования «Здравоохранение и медицинские науки» в качестве учебника

для использования в образовательных учреждениях, реализующих основные профессиональные образовательные программы высшего образования уровня специалитета по направлениям подготовки, содержащим учебную дисциплину «Психиатрия».

1.50.004

Иванец Н.Н. и др.

Психиатрия и медицинская психология: учебник / Н.Н. Иванец [и др.]. — М.: ГЭОТАР-Медиа, 2020. — 896 с.: ил.

NF0017275



В учебнике рассмотрен широкий круг проблем психиатрии. Подробно освещены вопросы общей психопатологии, дана характеристика часто встречающихся симптомов и синдромов психических расстройств. Представлены принципы классификации, диагностики, лечения, а также сведения об этиологии и распространенности основных психических заболеваний и болезней зависимости. Обсуждаются теоретические вопросы, касающиеся происхождения и законов развития психических нарушений, а также принципы организации психиатрической помощи и проведения экспертизы. В специальном разделе учебника изложены вопросы медицинской психологии, затрагивающие сложные психологические ситуации, возникающие в работе врача любой специальности. Предназначен студентам медицинских вузов.


Рекомендовано ГБОУ ВПО «Первый Московский государственный медицинский университет им. И.М. Сеченова» в качестве учебника для студентов учреждений высшего профессионального образования, обучающихся по специальностям «Лечебное дело», «Педиатрия» по дисциплине «Психиатрия, медицинская психология», а также по специальностям «Медико-профилактическое дело», «Стоматология» по дисциплине «Психиатрия и наркология».

1.50.005

Tsygankov B.D., Ovsyannikov S.A.

Psychiatry: textbook = Психиатрия: учебник на англ. яз. / B.D. Tsygankov, S.A. Ovsyannikov. — М.: GEOTAR-Media, 2020. — 464 p.

NF0016642



The textbook meets the requirements of the valid State Federal Educational Standard and Psychiatry Curriculum. The textbook contains information on works of outstanding psychiatrists, scientists who not only have identified the basic psychopathological symptoms and syndromes but separated out individual nosological forms of psychoses. In the section dedicated to general psychopathology, descriptive psychopathology in evolutionary forming categorical apparatus of the semiotics of mental diseases is expounded. In the section dedicated to specific psychiatry, the authors consequently prove the significance of clarity of mental diseases basic definitions with analysis of systematization of psychoses and taking into account of the dichotomy nosology-symptomatology and content of ICD-10. It has given the especial matter to the diagnostic and treatment of schizophrenia. Borderline mental disorders (neuroses, posttraumatic stress disorder, psychopathies) are described. The textbook is intended for students of medical institutions of higher education.

Рекомендовано Координационным советом по области образования «Здравоохранение и медицинские науки» в качестве учебника для использования в образовательных учреждениях, реализующих основные профессиональные образовательные программы высшего образования уровня специалитета по направлениям подготовки, содержащим учебную дисциплину «Психиатрия».

1.51

Психология и педагогика

часть
1

1.51.001

Петрова Н.Н.

Медицинская психология: учеб. пособие / Н.Н. Петрова. — М.: ГЭОТАР-Медиа, 2021. — 208 с.

NF0019586



В учебном пособии освещены вопросы медицинской психологии, необходимые для формирования профессиональных компетенций врача, рассмотрены актуальные теоретические и прикладные проблемы современной медицинской психологии, приведена клиничко-психологическая характеристика нарушений личности и психических процессов при различных заболеваниях, проанализированы основные психологические подходы к их терапии, обсуждены закономерности формирования субъективных концепций болезни и модели взаимодействия врача и пациента. Приложение содержит наиболее часто используемые методики клиничко-психологической диагностики и рекомендации по их интерпретации. Издание предназначено студентам специалитета (дисциплина «Психиатрия, медицинская психология») и ординатуры (специальность «Психиатрия»), а также специалистам в области медицинской психологии, может быть использовано в рамках непрерывного профессионального образования.

Рекомендовано Координационным советом по области образования «Здравоохранение и медицинские науки» в качестве учебного пособия для использования в образовательных учреждениях, реализующих основные профессиональные образовательные программы высшего образования уровня специалитета по направлениям подготовки, содержащим учебную дисциплину «Психиатрия, медицинская психология».

1.51.002

Лукацкий М.А., Остренкова М.Е.

Психология: учебник / М.А. Лукацкий, М.Е. Остренкова. — 3-е изд., испр. и доп. — М.: ГЭОТАР-Медиа, 2017. — 704 с.: ил. — (Серия «Психологический комpendиум врача»).

NF0004051



Учебник подготовлен с учетом требований государственного образовательного стандарта высшего профессионального образования. Его содержание отражает современное состояние психологической науки и историю ее становления. В учебнике освещены вопросы, связанные со своеобразием внутренней жизни и поведения человека, спецификой его взаимодействия с другими людьми и обществом. Издание предназначено студентам высших медицинских учебных заведений, а также слушателям системы повышения квалификации в высшей медицинской школе. Оно может быть полезно всем, кто интересуется психологией и ее достижениями в области познания человеческой души.

Рекомендовано ФГАУ «Федеральный институт развития образования» в качестве учебника для использования в учебном процессе образовательных организаций, реализующих программы высшего образования по специальностям 31.05.01 «Лечебное дело», 31.05.03 «Стоматология», 31.05.02 «Педиатрия», 32.05.01 «Медико-профилактическое дело», 37.05.01 «Клиническая психология».

1.51.003

Кудрявая Н.В. и др.;

под ред. Н.В. Кудрявой, А.С. Молчанова

Психология и педагогика: учебник для студентов стоматологических факультетов / Н.В. Кудрявая [и др.]; под ред. Н.В. Кудрявой, А.С. Молчанова. — М.: ГЭОТАР-Медиа, 2015. — 400 с.

Q0128417



Содержание учебника полностью соответствует требованиям государственного образовательного стандарта высшего профес-

сионального образования третьего поколения по специальности «Стоматология». Представлено современное состояние психологии и педагогики как системы теоретических и практических знаний, большое внимание уделено прикладным аспектам работы врача-стоматолога. Изложение теоретического материала подкреплено анализом конкретных ситуаций из врачебной практики, результатами экспериментальных исследований, диагностическими методами самопознания, деонтологическими задачами для группового обсуждения и анализа. В каждый раздел включены вопросы для самостоятельной работы и список литературы. Учебник предназначен студентам стоматологических факультетов медицинских вузов.

Рекомендовано ГБОУ ВПО «Первый Московский государственный медицинский университет им. И.М. Сеченова» в качестве учебника для студентов образовательных организаций высшего профессионального образования, обучающихся по направлению подготовки «Стоматология» по дисциплине «Психология и педагогика».

1.51.004

Психология управления: учеб. пособие / Н.Д. Творогова, Д.В. Кулешов; под ред. Н.Д. Твороговой. — 3-е изд., перераб. и доп. — М.: ГЭОТАР-Медиа, 2021. — 480 с.: ил.

см. 1.35.005

1.51.005

Нейрофизиология: учебник / В.П. Дегтярев, С.С. Перцов и др. — М.: ГЭОТАР-Медиа, 2018. — 496: ил.

см. 1.32.005

1.51.006

Психологические аспекты медицинской реабилитации: учеб. пособие / под ред. Е.Е. Ачкасова, Н.Д. Твороговой. — М.: ГЭОТАР-Медиа, 2018. — 352 с.: ил.

см. 1.28.010

1.52

Социология

1.52.001



Моисеев В.И., Орлов О.А., Красильникова М.Н. Культурология: учебник / В.И. Моисеев, О.А. Орлов, М.Н. Красильникова. — М.: ГЭОТАР-Медиа, 2018. — 144 с.: ил.

NF0006334

В настоящем издании сделана попытка построения нового типа учебника по культурологии, в основу которого положена теория культуры, а не просто описание различных пространственно-временных видов и форм культуры. Главная задача выдвигаемой авторами концепции — синтез различных теорий культуры и формирование интегрального образа культуры как своеобразного умного коллективного мира разумных живых существ. В связи с этим центральным оказывается понимание культуры как особого мира, мира-бытия, в котором рождается и эволюционирует феномен коллективного и индивидуального разума. Категория «мир-бытие», т.е. бытие как мир, придает предлагаемому нами проекту построения культурологии ярко выраженный онтологический характер. Важным для авторов методологическим основанием оказывается также структуралистский подход, позволяющий выразить феномен культуры как систему тех или иных субъектно нагруженных структурных образований. Учебник предназначен для студентов медицинских и фармацевтических специальностей, обучающихся по курсу культурологии.

Рекомендовано ФГАУ «Федеральный институт развития образования» в качестве учебника для использования в образовательном процессе образовательных учреждений, реализующих программы высшего образования по укрупненной группе специальностей «Здравоохранение и медицинские науки».

1.52.002



Reshetnikov A.V.

Sociology of Medicine: textbook = Социология медицины: учебник на англ. яз. / A.V. Reshetnikov. — М.: GEOTAR-Media, 2016. — 368 p.

NF0001564

This issue is the second enlarged edition of the textbook «Sociology of Medicine» by Academician of Russian Academy of Medical Sciences, Social Science Doctor, Doctor of Medicine, and Professor A.V. Reshetnikov. This manual analyzes the evolution, the place and future development of sociology of medicine in the system of modern scientific knowledge and in the practice of social systems functioning. The textbook sets out systematic knowledge on the most important topics and areas of sociology of medicine which give an idea of the continuity of the formation of medical and sociological concepts, theories, and medicine and health care models, patterns of formulation of medical and sociological problems and research in these fields, scientific instruments, rules of evaluation of scientific and practical activities in the health care system. For health care managers, sociologists, students of medical and sociological faculties, graduate students, teachers and experts in the field of sociology of medicine.

1.53

Стоматология

1.53.001



Афанасьев В.В. и др.; под ред. В.В. Афанасьева
Стоматология: учебник / В.В. Афанасьев [и др.]; под ред. В.В. Афанасьева. — М.: ГЭОТАР-Медиа, 2018. — 448 с.: ил.

NF0008170

Учебник соответствует требованиям действующего федерального государственного образовательного стандарта и программ по специальностям «Лечебное дело», «Стоматология». Состоит из 8 глав, посвященных основным разделам стоматологии и челюстно-лицевой хирургии. В учебнике приведена краткая история развития отечественной стоматологии; подробно рассмотрены разделы терапевтической, хирургической и ортопедической стоматологии; представлены современные методы диагностики и лечения различных стоматологических заболеваний, описаны методы обезболивания, удаления зубов, а также клиническая картина одонтогенных и неодонтогенных воспалительных заболеваний челюстно-лицевой области. Рекомендован студентам лечебных и стоматологических факультетов медицинских вузов, врачам-стоматологам и челюстно-лицевым хирургам.

Рекомендовано ФГАУ «Федеральный институт развития образования» в качестве учебника для использования в образовательном процессе образовательных организаций, реализующих программы высшего образования по специальностям 31.05.01 «Лечебное дело», 31.05.03 «Стоматология».

1.53.002



Афанасьев В.В. и др.; под ред. В.В. Афанасьева
Стоматология. Тесты и ситуационные задачи: учеб. пособие / В.В. Афанасьев [и др.]; под ред. В.В. Афанасьева. — М.: ГЭОТАР-Медиа, 2018. — 408 с.: ил.

NF0008481

Учебное пособие соответствует требованиям действующего ФГОС и программе по специальности «Стоматология». Пособие состоит из трех частей, включающих тесты и ситуационные задачи. Материал представлен в виде текстового и визуализированного контента, посвященного всем разделам стоматологии — терапевтической, хирургической, ортопедической, а также детской стоматологии

и челюстно-лицевой хирургии. Авторы учебного пособия — известные ученые и преподаватели, кандидаты и доктора медицинских наук, обладающие обширными знаниями по всем разделам прикладной стоматологии и челюстно-лицевой хирургии. Учебное пособие рекомендовано студентам лечебных и стоматологических факультетов медицинских вузов, врачам общей практики, а также врачам-стоматологам и челюстно-лицевым хирургам.

Рекомендовано ФГАУ «Федеральный институт развития образования» в качестве учебного пособия для использования в образовательном процессе образовательных организаций, реализующих программы высшего образования по специальности 31.05.03 «Стоматология».

1.53.003

Янушевич О.О., Вавилова Т.П.,
Островская И.Г., Деркачева Н.И.
**Молекулярная стоматология: учеб.
пособие / О.О. Янушевич, Т.П. Вавилова,
И.Г. Островская, Н.И. Деркачева. —
М.: ГЭОТАР-Медиа, 2020. — 160 с.**

NF0017064

Учебное пособие подготовлено в соответствии с федеральным государственным образовательным стандартом 3-го поколения и отражает основные достижения молекулярной биологии и биохимии, опубликованные в монографиях и периодической литературе последних лет как отечественных, так и зарубежных авторов. Всесторонне рассмотрены физиологические и биохимические процессы, протекающие в тканях полости рта. Особое внимание уделено молекулярным механизмам патологических процессов при пародонтите, инфекционных и соматических заболеваниях, которые могут быть обусловлены изменениями в геноме, протеоме или эпигенетическими механизмами. Книга дает возможность обучающимся и практикующим врачам получить необходимое представление о смежных разделах медицинских наук, использующих современные биохимические и молекулярно-биологические методы. Учебное пособие предназначено студентам стоматологического и лечебного факультетов медицинских вузов, а также ординаторам, аспирантам и практикующим врачам.

1.53.004

Каливрадзиян Э.С. и др.
**Пропедевтическая стоматология: учебник /
Э.С. Каливрадзиян [и др.]. — М.: ГЭОТАР-
Медиа, 2014. — 352 с.**
Q0125210

Учебник написан согласно федеральному государственному образовательному стандарту 3-го поколения с учетом современного уровня развития стоматологической науки и практики. В книге представлены основные разделы стоматологической дисциплины «Стоматология. Пропедевтика»; приведены сведения о функциональной анатомии и физиологии челюстно-лицевой области; изложены методы обследования пациента, включая вопросы медицинской этики и деонтологии; рассмотрены организация и оборудование стоматологического кабинета, стоматологический инструментарий. В учебник включены современные данные по кариеологии, эндодонтии и различным видам обезболивания в стоматологии, освещены принципы препарирования твердых тканей и операции удаления зуба. Большое внимание уделено методам восстановления анатомической формы зуба, способам коррекции дефектов зубных рядов. Предназначен студентам I–II курсов стоматологических факультетов медицинских вузов.

Рекомендовано ГБОУ ДПО «Российская медицинская академия последипломного образования» в качестве учебника для студентов стоматологических факультетов медицинских вузов по специальности «Стоматология».

Базикян Э.А. и др.; под ред. Э.А. Базикяна
**Пропедевтическая стоматология:
ситуационные задачи: учеб. пособие /
Э.А. Базикян [и др.]; под ред.
Э.А. Базикяна. — М.: ГЭОТАР-Медиа, 2016. —
272 с.: ил.**
NF0001613

Учебное пособие соответствует требованиям действующего ФГОС. Контрольные вопросы в форме клинических ситуационных задач с визуальным рядом дают возможность оценить качество подготовки студентов. Имеющиеся в учебном пособии иллюстрации — хорошее дополнение к задачам, они позволяют максимально смоделировать ситуацию и приблизить ее к клиническим реалиям. Это, несомненно, помогает студентам правильно выстроить траекторию обучения и закрепить полученные знания. Призвано подготовить студентов стоматологических факультетов медицинских вузов к дальнейшему обучению на клинических кафедрах и способствовать получению базовых профессиональных навыков врача-стоматолога.

Рекомендовано федеральным государственным автономным учреждением «Федеральный институт развития образования» (ФГАУ «ФИРО») в качестве учебного пособия для использования в учебном процессе образовательных организаций, реализующих программы высшего образования по специальности 31.05.03 «Стоматология».

1.53.006

Янушевич О.О., Базикян Э.А., Чунихин А.А. и др.;
под ред. О.О. Янушевича, Э.А. Базикяна
**Пропедевтика стоматологических
заболеваний: учебник / О.О. Янушевич,
Э.А. Базикян, А.А. Чунихин [и др.];
под ред. О.О. Янушевича, Э.А. Базикяна. —
М.: ГЭОТАР-Медиа, 2020. — 800 с.**
NF0015598

В учебнике полно и последовательно отражены научные и методологические принципы, заложенные в действующем федеральном государственном образовательном стандарте высшего профессионального образования. Главы учебника содержат современные данные о стоматологическом инструментарии и организации стоматологической помощи населению, сведения по эндодонтическому лечению, реставрациям и методам обезболивания, информацию об использовании виртуально-реальных комплексов для формирования мануальных компетенций у будущих клиницистов. Обширный иллюстративный материал и вопросы для самопроверки позволяют студентам закрепить полученные знания и подготовиться к экзамену. Учебник предназначен студентам стоматологических факультетов медицинских вузов.

Рекомендовано Координационным советом по области образования «Здравоохранение и медицинские науки» в качестве учебника для использования в образовательных учреждениях, реализующих основные профессиональные образовательные программы высшего образования уровня специалитета по направлению подготовки 31.05.03 «Стоматология».

1.53.007

Под ред. С.Н. Разумовой, И.Ю. Лебеденко,
С.Ю. Иванова
**Пропедевтика стоматологических
заболеваний: учебник / под ред.
С.Н. Разумовой, И.Ю. Лебеденко,
С.Ю. Иванова. — М.: ГЭОТАР-Медиа, 2019. —
336 с.: ил.**
NF0013061

Учебник написан в соответствии с программой ФГОС 3+ по пропедевтической стоматологии и содержит информацию по разделам терапевтической, хирургической и ортопедической стоматологии. В нем подробно рассмотрены самые современные методы обследования в практике врача-стоматолога, анатомия зубов, обезболивание, методы удаления зуба, одонтопрепарирование, пломбирование (полостей, корневых каналов, культей), методики

1.53.005

часть
1

снятия оттисков. Представлены стоматологические материалы и инструментарий, проблемы асептики и антисептики, оформления медицинской документации, а также этики и деонтологии, эргономики. Издание предназначено студентам и ординаторам стоматологических факультетов медицинских вузов, начинающим врачам, зубным врачам.

Рекомендовано Координационным советом по области образования «Здравоохранение и медицинские науки» в качестве учебника для использования в образовательных учреждениях, реализующих основные профессиональные образовательные программы высшего образования по направлению подготовки специалитета по специальности 31.05.03 «Стоматология».

1.53.008



Филд Дж.; пер. с англ. под ред. С.Д. Арутюнова
Наглядная пропедевтическая стоматология / Дж. Филд; пер. с англ. под ред. С.Д. Арутюнова. — М.: ГЭОТАР-Медиа, 2018. — 88 с.: ил.

NF0007077

В книге в краткой и доступной форме рассмотрен широкий круг вопросов пропедевтической стоматологии и пропедевтики стоматологических заболеваний, представлен основной спектр стоматологических инструментов, аппаратов и оборудования, конструктивных и вспомогательных материалов, стоматологических технологий и врачебной техники по формированию практических клинических навыков и умений. Издание прекрасно иллюстрировано, каждая глава содержит множество цветных фотографий и информативных диаграмм, сопровождаемых краткими объяснениями, что делает излагаемый материал доступным и интересным. Изучение такого материала поможет выработать оптимальный алгоритм техники выполнения врачебных манипуляций во время обучения и совершенствования практических навыков и умений. Предназначена студентам и преподавателям стоматологических факультетов медицинских вузов, может быть интересна ординаторам и практикующим врачам-стоматологам, а также слушателям факультетов дополнительного образования.

1.53.009



Афанасьев В.В., Останин А.А.
Военная стоматология и челюстно-лицевая хирургия: учеб. пособие / В.В. Афанасьев, А.А. Останин. — 2-е изд., перераб. и доп. — М.: ГЭОТАР-Медиа, 2016. — 256 с.: ил.

NF0000849

В учебном пособии рассмотрены особенности клинической картины, диагностики и лечения огнестрельных травм лица, термических травм челюстно-лицевой области. Материал изложен с позиции последних достижений медицинской науки и практики. Наряду с известными и ранее опубликованными данными в пособии приведены новые сведения об организации помощи пострадавшим в результате огнестрельного ранения и методах лечения разных типов переломов челюстей, профилактики воспалительных осложнений огнестрельных травм лица и челюстей. Эти знания позволят молодому специалисту на высоком профессиональном уровне оказывать помощь пострадавшим. Рекомендовано студентам стоматологических факультетов медицинских вузов, а также врачам-стоматологам общей практики, хирургам-стоматологам и челюстно-лицевым хирургам.

Рекомендовано ФГАУ «Федеральный институт развития образования» в качестве учебного пособия для использования в учебном процессе образовательных организаций, реализующих программы высшего профессионального образования по специальности 31.05.03 «Стоматология» и по военно-учетной специальности 902900 «Стоматология».

1.53.010



Янушевич О.О., Максимовский Ю.М., Максимовская Л.Н., Орехова Л.Ю.
Терапевтическая стоматология: учебник / О.О. Янушевич, Ю.М. Максимовский, Л.Н. Максимовская, Л.Ю. Орехова. — 3-е изд., перераб. и доп. — М.: ГЭОТАР-Медиа, 2019. — 768 с.

NF0013850

В учебнике изложены современные сведения по всем основным разделам терапевтической стоматологии, а также описаны главные этапы ее развития. Особое внимание уделено методам обследования больных в клинике терапевтической стоматологии. Представлены современные данные об этиологии, патогенезе, диагностике, профилактике и методах лечения некариозных поражений, кариеса и его осложнений, заболеваний пародонта и слизистой оболочки рта. Подробно отражены сведения о современных отечественных и зарубежных пломбирочных материалах, а также средствах и методах, используемых при эндодонтическом лечении. Детально освещены современные технологии реставрации твердых тканей зуба и эндодонтического лечения. Показаны достижения последних лет в области диагностики, лечения и профилактики заболеваний пародонта и слизистой оболочки рта. Приведены новые сведения о принципах организации стоматологического кабинета и осуществления инфекционного контроля. Для студентов стоматологических факультетов медицинских вузов.

Рекомендовано ФГАУ «Федеральный институт развития образования» в качестве учебника для использования в учебном процессе образовательных учреждений, реализующих программы высшего образования по направлению подготовки 31.05.03 «Стоматология».

1.53.011



Максимовский Ю.М., Митронин А.В.; под ред. Ю.М. Максимовского
Терапевтическая стоматология. Кариеология и заболевания твердых тканей зубов. Эндодонтия: руководство к практическим занятиям: учеб. пособие / Ю.М. Максимовский, А.В. Митронин; под общ. ред. Ю.М. Максимовского. — М.: ГЭОТАР-Медиа, 2019. — 480 с.

NF0014597

В учебном пособии приведены современные сведения по разделам специальности «Стоматология», касающиеся кариеса и некариозных поражений твердых тканей зубов, заболеваний пульпы и периодонта. Особое внимание уделено методам обследования стоматологических больных в клинике. Подробно изложены сведения о современных пломбирочных материалах, средствах и методах, используемых при эндодонтическом лечении. Детально освещены алгоритмы основных стоматологических манипуляций. Представлены задания в тестовой форме и тематические ситуационные задачи, способствующие углубленному освоению модулей «Кариеология и заболевания твердых тканей зубов» и «Эндодонтия». Учебное пособие предназначено студентам стоматологических факультетов медицинских вузов.

Рекомендовано ГБОУ ДПО «Российская медицинская академия последипломного образования» в качестве учебного пособия для студентов учреждений высшего профессионального образования, обучающихся по специальности 31.05.03 «Стоматология».

1.53.012



Под ред. Е.А. Волкова, О.О. Янушевича
Терапевтическая стоматология: учебник: в 3 ч. / под ред. Е.А. Волкова, О.О. Янушевича. — Ч. 1. Болезни зубов. — М.: ГЭОТАР-Медиа, 2016. — 168 с.: ил.

Q0129297

Учебник, подготовленный сотрудниками кафедры госпитальной терапевтической стоматологии, пародонтологии и гериатрической стоматологии

1.53.014

Под ред. Г.М. Барера

Терапевтическая стоматология: учебник:
в 3 ч. / под ред. Г.М. Барера. — 2-е изд., доп.
и перераб. — Ч. 3. Заболевания слизистой
оболочки полости рта. — М.: ГЭОТАР-Медиа,
2015. — 256 с.: ил.

Q0128313

часть
1

Московского государственного медико-стоматологического университета им. А.И. Евдокимова, состоит из трех частей, представляющих основные разделы терапевтической стоматологии: часть 1 — «Болезни зубов», часть 2 — «Болезни пародонта», часть 3 — «Заболевания слизистой оболочки полости рта». Учебник написан с учетом современных психолого-педагогических принципов и существенно отличается от других изданий по форме подачи теоретического и иллюстративного материала, что облегчает его усвоение. В издании представлены последние достижения терапевтической стоматологии. В доступной форме описаны методы дифференциальной диагностики, новые подходы к обследованию больных. В первой части изложены вопросы диагностики, дифференциальной диагностики и современные методы лечения заболеваний твердых тканей зубов, пульпы и пародонта. Особое внимание уделено клиническим ситуациям и тестовым заданиям. В качестве иллюстративного материала в учебник включены цветные фотографии пациентов, таблицы, схемы. Издание предназначено студентам стоматологических факультетов медицинских вузов, а также будет полезно слушателям факультетов последиplomного образования и врачам-стоматологам.

Рекомендовано ГБОУ ВПО «Первый Московский государственный медицинский университет им. И.М. Сеченова» в качестве учебника для студентов учреждений высшего профессионального образования, обучающихся по специальности 060201.65 «Стоматология» по дисциплинам «Профилактика и коммунальная стоматология», «Каршесология и заболевание твердых тканей зубов», «Эндодонтия».

1.53.013

Под ред. Г.М. Барера

Терапевтическая стоматология: учебник:
в 3 ч. / под ред. Г.М. Барера. — Ч. 2. Болезни
пародонта. — М.: ГЭОТАР-Медиа, 2021. —
224 с.: ил.

NF0018571



Учебник, подготовленный сотрудниками Московского государственного медико-стоматологического университета им. А.И. Евдокимова, состоит из трех частей, представляющих основные разделы терапевтической стоматологии: часть 1 — «Болезни зубов», часть 2 — «Болезни пародонта», часть 3 — «Заболевания слизистой оболочки полости рта». Учебник написан с учетом современных психологопедагогических принципов и существенным образом отличается от других изданий по форме подачи теоретического и иллюстративного материала, что облегчает его усвоение. Во вторую часть вошли современные представления о профилактике, диагностике и лечении больных с патологией пародонта. В учебнике впервые для подобных изданий изложены принципы лечения, подробно рассмотрены вопросы врачебной тактики на этапах лечения, последовательно раскрыто содержание каждого этапа. В доступной форме изложены проблемы, связанные с патогенезом и патоморфологией деструктивных изменений пародонта. Даны подробные и удобные для изучения характеристики симптомов заболеваний, последовательно рассмотрены диагностические мероприятия и критерии дифференциальной диагностики. Клиническая картина заболеваний дана в последовательности этапов обследования больного, что упрощает понимание и систематизирует знания в процессе обучения. Лечение отдельных нозологических форм изложено в соответствии со стадиями течения болезней и представлено в последовательности этапов выполнения. Вторая часть учебника иллюстрирована 236 цветными фотографиями, которые упрощают понимание многих сложных проблем пародонтологии. Издание предназначено студентам стоматологических факультетов медицинских вузов, а также будет полезно слушателям факультетов последиplomного образования и врачам-стоматологам.

Рекомендовано Учебно-методическим объединением по медицинскому и фармацевтическому образованию вузов России в качестве учебника для студентов, обучающихся по специальности 31.05.03 «Стоматология».

Учебник, подготовленный сотрудниками Московского государственного медико-стоматологического университета им. А.И. Евдокимова, состоит из трех частей, представляющих основные разделы терапевтической стоматологии: часть 1 — «Болезни зубов», часть 2 — «Болезни пародонта», часть 3 — «Заболевания слизистой оболочки полости рта». Учебник написан с учетом современных психолого-педагогических принципов и существенно отличается от других изданий по форме подачи теоретического и иллюстративного материала, что облегчает его усвоение. В издании представлены последние достижения терапевтической стоматологии. В доступной форме описаны методы дифференциальной диагностики, новые подходы к обследованию больных. В третьей части изложены вопросы диагностики, дифференциальной диагностики и современные методы лечения заболеваний слизистой оболочки полости рта. Особое внимание уделено клиническим ситуациям и тестовым заданиям практически к каждой нозологической форме. В качестве иллюстративного материала в учебник включено более 200 цветных фотографий пациентов, проходивших лечение на кафедре госпитальной терапевтической стоматологии МГМСУ им. А.И. Евдокимова. Издание предназначено студентам стоматологических факультетов медицинских вузов, а также будет полезно слушателям факультетов последиplomного образования и врачам-стоматологам.

Рекомендовано ГОУ ВПО «Московская медицинская академия им. И.М. Сеченова» в качестве учебного пособия для студентов, обучающихся в учреждениях высшего профессионального образования по специальности 060201.65 «Стоматология» по дисциплине «Терапевтическая стоматология».

1.53.015

Под ред. С.В. Тарасенко

**Хирургическая стоматология: учебник / под
ред. С.В. Тарасенко. — М.: ГЭОТАР-Медиа,
2020. — 672 с.**


NF0015495



Учебник создан сотрудниками кафедры хирургической стоматологии ФГАОУ ВО «Первый МГМУ им. И.М. Сеченова» Минздрава России (Сеченовский Университет). В главах, касающихся организации хирургической стоматологической помощи населению в РФ, приведены последние директивные документы и приказы, даны рекомендации по работе врача стоматолога-хирурга, которая осуществляется по принципам этики и деонтологии. Рассмотрены вопросы этиологии и патогенеза каждой нозологической формы. Описаны патологическая анатомия, клиническая картина, диагностика, а также методы лечения и маршрутизация пациента в другие специализированные медицинские учреждения. В главе, посвященной диагностике и лечению доброкачественных и злокачественных опухолей и опухолеподобных образований, большое внимание уделено принципу онкологической настороженности. Учебник предназначен студентам стоматологических факультетов медицинских вузов.

Рекомендовано Координационным советом по области образования «Здравоохранение и медицинские науки» в качестве учебника для использования в образовательных учреждениях, реализующих основные профессиональные образовательные программы высшего образования уровня специалитета по направлению подготовки 31.05.03 «Стоматология».

1.53.016



Афанасьев В.В. и др.; под ред. В.В. Афанасьева
Хирургическая стоматология: учебник / В.В. Афанасьев [и др.]; под общ. ред. В.В. Афанасьева. — 3-е изд., перераб. — М.: ГЭОТАР-Медиа, 2019. — 400 с.: ил.
NF0012180

Учебник подготовлен коллективом ведущих отечественных хирургов-стоматологов и челюстно-лицевых хирургов, осуществляющих преподавание дисциплины в различных вузах Российской Федерации. Написан в соответствии с новой программой и отвечает требованиям подготовки студентов по дисциплине «Хирургическая стоматология». Содержит основные разделы хирургической стоматологии, необходимые студентам для овладения специальностью, а также тестовые задания для контроля усвоения материала и списки дополнительной литературы. Материал учебника представлен с позиций последних достижений медицинской науки и практики. Приведены современные данные по темам: обезболивание в стоматологии, одонтогенные воспалительные заболевания челюстно-лицевой области, одонтогенный верхнечелюстной синусит, заболевания и повреждения слюнных желез и др. Обстоятельно изложены главы по специфическим воспалительным заболеваниям челюстно-лицевой области и хирургическим методам лечения заболеваний пародонта, знание которых необходимо врачу-стоматологу в его профессиональной деятельности. Рекомендован студентам стоматологических факультетов медицинских вузов, врачам стоматологам-хирургам, челюстно-лицевым хирургам.

Рекомендовано ГБОУ ВПО «Первый Московский государственный медицинский университет им. И.М. Сеченова» в качестве учебника для студентов образовательных учреждений высшего профессионального образования, обучающихся по направлению подготовки «Стоматология».

1.53.017



Под ред. А.М. Панина
Хирургическая стоматология. Воспалительные и дистрофические заболевания слюнных желез: учеб. пособие / под ред. А.М. Панина. — 2-е изд., перераб. и доп. — М.: Литтерра, 2020. — 240 с.: ил.
NF0017436

В издании рассмотрены вопросы по курсу хирургической стоматологии, всех видов воспалительных и дистрофических заболеваний слюнных желез, приведены также описания синдромов с поражением слюнных желез и их повреждений. Теоретический материал иллюстрирован таблицами и рисунками. Издание подготовлено профессорско-преподавательским составом кафедры хирургической стоматологии ФГБОУ ВО «Московский государственный медико-стоматологический университет им. А.И. Евдокимова» Минздрава России. Учебное пособие написано в соответствии с официально утвержденной программой преподавания и предназначено студентам стоматологических факультетов медицинских вузов.

1.53.018



Базикян Э.А. и др.; под ред. Э.А. Базикяна
Хирургия полости рта: учебник / Э.А. Базикян [и др.]; под ред. Э.А. Базикяна. — М.: ГЭОТАР-Медиа, 2019. — 640 с.: ил.
NF0013482

Учебник посвящен вопросам хирургии полости рта. В нем приведены современные требования к организации хирургической стоматологической помощи, дезинфекции и стерилизации в хирургической стоматологии, изложены основные методы обследования пациентов на хирургическом стоматологическом приеме. Показаны новые направления лучевой диагностики и возможности их интерпретации. Описан инструментарий для проведения хирургических

стоматологических вмешательств, отражены приемы местного обезболивания и особенности его применения в хирургии полости рта с учетом анатомии челюстно-лицевого скелета и иннервации органов полости рта. Рассмотрены одонтогенные воспалительные заболевания, в том числе периодонтиты, периостит, остеомиелит, и методы диагностики, дифференциальной диагностики и лечения данной группы болезней. Особое внимание уделено хирургическим методам лечения одонтогенных воспалительных заболеваний и одонтогенных кист челюстей. Дано подробное описание операции удаления зуба. Впервые изложены технологии лечения болезней пародонта, показаны возможности направленной костной регенерации, а также методы лечения патологии зубочелюстной системы с применением дентальной имплантации. Издание предназначено студентам стоматологических факультетов медицинских вузов.

Рекомендовано Координационным советом по области образования «Здравоохранение и медицинские науки» в качестве учебника для использования в образовательных учреждениях, реализующих основные профессиональные образовательные программы высшего образования по направлению подготовки специалиста по специальности 31.05.03 «Стоматология».

1.53.019



Под ред. А.Ю. Дробышева, О.О. Янушевича
Челюстно-лицевая хирургия: учебник / под ред. А.Ю. Дробышева, О.О. Янушевича. — М.: ГЭОТАР-Медиа, 2021. — 880 с.: ил.
NF0018683

Учебник составлен в соответствии с учебной программой по дисциплине «Челюстно-лицевая хирургия» согласно требованиям государственного образовательного стандарта. В него включены, помимо сведений об истории развития и становления челюстно-лицевой хирургии, данные по разделам: обезболивание и особенности его использования в челюстно-лицевой хирургии; современные взгляды на этиологию, патогенез, клиническую картину, диагностику и лечение одонтогенных и неодонтогенных воспалительных заболеваний, травм и новообразований челюстно-лицевой области, а также заболеваний слюнных желез и нервов лица. Кроме того, представлены разделы, посвященные диагностике и планированию лечения пациентов с врожденными и приобретенными дефектами и деформациями челюстно-лицевой области. Издание предназначено студентам стоматологических факультетов медицинских вузов, а также будет полезно ординаторам и врачам стоматологических специальностей.

Рекомендовано ФГАУ «Федеральный институт развития образования» в качестве учебника для использования в учебном процессе образовательных организаций, реализующих программы высшего образования по специальности 31.05.03 «Стоматология».

1.53.020



Мале Ж., Мора Ф., Бушар Ф.; пер. с англ. под ред. А.М. Панина
Наглядная дентальная имплантология / Ж. Мале, Ф. Мора, Ф. Бушар; пер. с англ. под ред. А.М. Панина. — М.: ГЭОТАР-Медиа, 2021. — 232 с.: ил.
NF0019001

Книга посвящена особенностям лечения пациентов с применением стоматологических имплантатов. В краткой форме представлены вопросы теории и обоснование применения имплантатов, при этом поэтапно рассмотрены практические аспекты использования имплантатов. Даны алгоритмы действия на всех стадиях лечения пациентов с применением имплантатов. Издание предназначено студентам, ординаторам и стоматологам всех специальностей.

1.53.021

Иванов С.Ю., Петров И.Ю.

Основы дентальной имплантологии: учеб. пособие / С.Ю. Иванов [и др.]. — М.: ГЭОТАР-Медиа, 2017. — 152 с.: ил.

NF0002846



В учебном пособии отражены исторические пути становления современной стоматологической имплантологии, представлены основные сведения, необходимые студентам стоматологических факультетов и практическим врачам — стоматологам-хирургам для освоения методик стоматологической имплантации. Приведена общая характеристика систем имплантатов, рассмотрены показания и противопоказания к проведению дентальной имплантации, этапы планирования ортопедического лечения с использованием дентальных имплантатов, описано фармакологическое сопровождение операций, изложены хирургические принципы установки имплантатов и протокол наблюдения за пациентами, методы, средства профилактики и гигиены. В отдельную главу выделены материалы, посвященные инновационной российской имплантационной системе ИРИС, которая была создана под руководством доктора медицинских наук, профессора Сергея Юрьевича Иванова.

Рекомендовано ФГАУ «Федеральный институт развития образования» в качестве учебного пособия для использования в учебном процессе образовательных организаций, реализующих программы высшего образования по специальностям 31.05.01 «Лечебное дело», 31.05.03 «Стоматология».

1.53.022

Кулаков А.А., Гветадзе Р.Ш., Брайловская Т.В., Михайлова А.П.

Аутокостная пластика перед выполнением дентальной имплантации: учеб. пособие / А.А. Кулаков, Р.Ш. Гветадзе, Т.В. Брайловская, А.П. Михайлова. — М.: ГЭОТАР-Медиа, 2017. — 112 с.

NF0002769



В издании рассматривается оптимизация хирургических методик, направленных на увеличение объема костной ткани в челюстно-лицевой области, позволяющая преодолеть существенные ограничения при использовании дентальных имплантатов в условиях атрофии костной ткани челюстей в местах их установки. Книга может использоваться при обучении студентов, врачей-интернов, ординаторов и курсантов на кафедрах хирургической стоматологии и челюстно-лицевой хирургии.

Рекомендовано ФГАУ «Федеральный институт развития образования» в качестве учебного пособия для использования в учебном процессе образовательных организаций, реализующих программы высшего и дополнительного профессионального образования по специальности 31.05.03 «Стоматология».

1.53.023

Кулаков А.А. и др.

Костная пластика перед дентальной имплантацией: учеб. пособие / А.А. Кулаков [и др.]. — М.: ГЭОТАР-Медиа, 2018. — 112 с.: ил.

NF0009917



Расширенные возможности медицинской науки и техники, а также развитие новых технологий позволяют на более высоком качественном уровне обратиться к проблеме ортопедического лечения пациентов в условиях атрофии костной ткани челюстей. Дентальная имплантация является одним из ведущих методов восстановления дефектов зубных рядов, так как отвечает значительно возросшим современным функциональным и эстетическим требованиям, предъявляемым пациентами к результату стоматологической реабилитации. В учебном пособии рассмотрена оптимизация хирургических методик, направленных на увеличение объема костной ткани в челюстно-лицевой области, позволяющая преодолеть существенные ограничения при использовании дентальных имплантатов в условиях атрофии костной ткани челюстей в местах их установки.

Учебное пособие может быть использовано при обучении студентов, врачей-ординаторов и курсантов на кафедрах хирургической стоматологии и челюстно-лицевой хирургии.

1.53.024

Ремизова А.А., Дзгоева М.Г., Тиньгаева Ю.И. Клинические аспекты лечения пациентов бюгельными протезами: учеб. пособие / А.А. Ремизова, М.Г. Дзгоева, Ю.И. Тиньгаева. — М.: ГЭОТАР-Медиа, 2021. — 168 с.: ил.

NF0017975



В учебном пособии подробно описаны клинические, лабораторные и функциональные методы диагностики заболеваний пародонта. Освещены вопросы планирования конструкции бюгельных протезов в сложных клинических ситуациях. В доступной форме приведено биомеханическое обоснование особенностей ортопедических конструкций при замещении частичных дефектов зубов. На современном уровне представлены клиничко-лабораторные этапы изготовления бюгельных протезов. Рассмотрены ошибки и осложнения при протезировании дефектов зубных рядов съемными протезами с клиническими примерами, методы определения цвета зубов, большое внимание уделено особенностям ухода за съемными протезами. Дан образец компьютерной базы данных для диспансерного наблюдения пациентов после ортопедического лечения. Издание предназначено ординаторам и слушателям циклов повышения квалификации по специальности «Стоматология ортопедическая».

Рекомендовано Координационным советом по области образования «Здравоохранение и медицинские науки» в качестве учебного пособия для использования в образовательных учреждениях, реализующих основные профессиональные образовательные программы высшего образования подготовки кадров высшей квалификации в ординатуре по специальности 31.08.75 «Стоматология ортопедическая» и программы профессиональной переподготовки по специальности «Стоматология ортопедическая».

1.53.025

Дурова Ф.Ю. и др. Методологические подходы к моделированию зубов: учеб. пособие / Ф.Ю. Даурова [и др.]. — М.: ГЭОТАР-Медиа, 2019. — 144 с.: ил.

NF0013293



Учебное пособие посвящено современному стоматологическим материалам, технологиям и методам восстановления зубов. В издании рассмотрены особенности анатомии зубов, различные методы восстановления зубов в эстетической стоматологии, изложены вопросы методологических подходов к моделированию зубов, приведены тестовые задания. Учебное пособие предназначено студентам стоматологических факультетов медицинских вузов, а также врачам-интернам и врачам-стоматологам.

Рекомендовано Координационным советом по области образования «Здравоохранение и медицинские науки» в качестве учебного пособия для использования в образовательных учреждениях, реализующих основные профессиональные образовательные программы высшего образования по направлению подготовки специалиста 31.05.03 «Стоматология» по разделам дисциплины «Стоматология».

1.53.026

Абакаров С.И., Сорокин Д.В., Абакарова Д.С.; под ред. С.И. Абакарова Микрпротезирование в стоматологии: учебник / С.И. Абакаров, Д.В. Сорокин, Д.С. Абакарова; под ред. С.И. Абакарова. — М.: ГЭОТАР-Медиа, 2019. — 384 с.: ил.

NF0013436

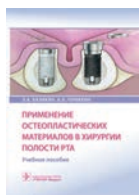


Учебник посвящен актуальной проблеме стоматологии — конструированию и применению микропротезов. В нем обобщен и проанализирован опыт работы кафедры ортопедической и общей стоматологии РМАНПО в области микропро-

тезирования за тридцатилетний период. Коллективом авторов на основе собственных клинических исследований, а также анализа научных данных отечественных и зарубежных специалистов проведена систематизация методов микропротезирования, описаны показания к применению микропротезов, алгоритм их изготовления, возможные ошибки и их предупреждение. Цель учебника — изложение современных данных по дентальному микропротезированию как перспективному и эффективному методу лечения при восстановлении твердых тканей зуба и исправлении дефектов зубных рядов. Содержание учебника соответствует содержанию образовательной программы высшего образования по подготовке кадров высшей квалификации в ординатуре и по дополнительной профессиональной программе повышения квалификации и профессиональной переподготовки врачей по специальности «Стоматология». Данный учебник подготовлен в соответствии с системой стандартов по информации, библиотечному и издательскому делу. Издание предназначено студентам стоматологических факультетов, практикующим врачам-стоматологам, слушателям курсов повышения квалификации и профессиональной переподготовки и обучающимся в клинической ординатуре.

Рекомендовано ФГБУ «Федеральный институт развития образования» в качестве учебника для использования в учебном процессе образовательных организаций, реализующих программы высшего образования по специальности 31.08.75 «Стоматология».

1.53.027



Базикян Э.А., Чунихин А.А.
Применение остеопластических материалов в хирургии полости рта: учеб. пособие / Э.А. Базикян, А.А. Чунихин. — М.: ГЭОТАР-Медиа, 2019. — 152 с.: ил.
NF0013059

Учебное пособие соответствует требованиям федерального государственного образовательного стандарта высшего профессионального образования по специальности «Стоматология» и программе по дисциплине «Стоматология» с учетом модернизации медицинского образования. Материал изложен по блок-модульной системе и призван помочь формированию у студентов профессиональных знаний, компетенций, навыков и практических умений по применению современных остеопластических материалов при различных патологиях для ускорения процесса ремоделирования костной ткани. В издании показаны основные свойства современных остеопластических материалов, а также изложены принципы их применения в репарации костной ткани при различной патологии. Особое внимание уделено хирургическим методам лечения кист больших размеров с применением остеопластических материалов и методикам аугментации костной ткани при восстановлении необходимой ширины и высоты альвеолярного отростка на верхней челюсти и альвеолярной части на нижней челюсти. Даны рекомендации по применению остеопластических материалов для заполнения костных дефектов при операции субантральной аугментации на верхнечелюстном синусе, а также после удаления зубов с целью сохранения объема костной ткани. Приведены схемы, рисунки, контрольные вопросы, тестовые задания и примеры ситуационных задач. Учебное пособие предназначено студентам медицинских вузов, обучающимся по специальности «Стоматология».

Рекомендовано Координационным советом по области образования «Здравоохранение и медицинские науки» в качестве учебного пособия для использования в образовательных учреждениях, реализующих основные профессиональные образовательные программы высшего образования по направлению подготовки специалитета по специальности 31.05.03 «Стоматология».

1.53.028



Под ред. А.В. Севбитова
Особенности проводникового обезболивания при операциях удаления зубов в амбулаторной стоматологии: учеб. пособие / под ред. А.В. Севбитова. — М.: ГЭОТАР-Медиа, 2017. — 168 с.: ил.
NF0002937

Первый раздел учебного пособия содержит подробную информацию об анатомии тройничного нерва, целевых пунктах и современных методах местного обезболивания зубов верхней и нижней челюсти. Во втором разделе

рассмотрены анатомо-топографические особенности, техника выполнения и осложнения операции удаления зуба в амбулаторной стоматологии. Представлены тестовые задания и контрольные вопросы по темам. Предназначено для студентов стоматологических факультетов медицинских вузов и врачей-стоматологов.

Рекомендовано ФГБУ «Федеральный институт развития образования» в качестве учебного пособия для использования в учебном процессе образовательных организаций, реализующих программы высшего образования по специальности 31.05.03 «Стоматология».

1.53.029



Козлова М.В., Белякова А.С.
Местная анестезия в амбулаторной практике врача-стоматолога: учеб. пособие / М.В. Козлова, А.С. Белякова. — М.: ГЭОТАР-Медиа, 2021. — 96 с.: ил.
NF0017977

Учебное пособие подготовлено по разделам дисциплин «Стоматология хирургическая», «Стоматология ортопедическая», «Стоматология терапевтическая», «Стоматология общей практики» в соответствии с федеральным государственным образовательным стандартом высшего профессионального образования. Оно содержит обширный иллюстративный материал, отражает современные представления о местном обезболивании в амбулаторной практике врача-стоматолога. Пособие поможет систематизировать и конкретизировать знания и установить связь между теоретическими и клиническими дисциплинами. Издание предназначено студентам медицинских вузов, ординаторам, а также может быть использовано в системе непрерывного медицинского образования, на циклах профессиональной переподготовки и повышения квалификации врачей-стоматологов.

Рекомендовано Координационным советом по области образования «Здравоохранение и медицинские науки» в качестве учебного пособия для использования в образовательных учреждениях, реализующих программы дополнительного профессионального образования — программы повышения квалификации по стоматологическим специальностям.

1.53.030



Сохов С.Т. и др.
Обезболивание и неотложная помощь в амбулаторной стоматологической практике: учеб. пособие / С.Т. Сохов [и др.]. — М.: ГЭОТАР-Медиа, 2019. — 208 с.
NF0013433

Учебное пособие подготовлено коллективом ведущих отечественных специалистов, сотрудников Московского государственного медико-стоматологического университета им. А.И. Евдокимова, осуществляющих преподавание хирургической стоматологии и челюстно-лицевой хирургии и смежных дисциплин в различных вузах Российской Федерации. Книга содержит основные разделы местного и общего обезболивания в стоматологии, а также освещает клиническую картину, диагностику и лечение общих осложнений при проведении обезболивания, что поможет студентам в овладении специальностью и врачам-стоматологам в их повседневной профессиональной деятельности. Материал изложен с позиции последних достижений медицинской науки и практики. Учебное пособие предназначено студентам медицинских вузов и молодым специалистам, а также будет полезно практикующим врачам-стоматологам и челюстно-лицевым хирургам.

1.53.031



Базикян Э.А. и др.; под ред. Э.А. Базикяна
Болезни прорезывания зубов: учеб. пособие / Э.А. Базикян [и др.]; под ред. Э.А. Базикяна. — М.: ГЭОТАР-Медиа, 2017. — 80 с.: ил.
NF0004918

Учебное пособие соответствует требованиям федерального государственного образовательного

стандарта высшего профессионального образования по специальности «Стоматология» и программе по дисциплине «Стоматология» с учетом модернизации медицинского образования. В издании рассмотрены вопросы этиологии, патогенеза, клинической картины, дифференциальной диагностики и лечения болезней прорезывания зубов. Особое внимание уделено диагностике и лечению затрудненного прорезывания третьих моляров нижней челюсти. Описаны методы консервативно-хирургического и хирургического лечения острого перикоронита, ретромолярного периостита, а также методики квалифицированного удаления третьих нижних моляров. Материал изложен по блок-модульной системе, является базовым и призван помочь формированию у студентов профессиональных знаний, компетенций, навыков и практических умений по диагностике и хирургическим методам лечения болезней прорезывания зубов. Приведенные схемы, рисунки, контрольные вопросы и тестовые задания, большое количество ситуационных задач обеспечивают лучшее усвоение материала. Учебное пособие предназначено студентам медицинских вузов, обучающимся по специальности «Стоматология».

Рекомендовано ФГАУ «Федеральный институт развития образования» в качестве учебного пособия для использования в учебном процессе образовательных учреждений, реализующих программы высшего образования по специальности 31.05.03 «Стоматология».

1.53.032

Базилян Э.А. и др.

Операция удаления зуба: учеб. пособие / Э.А. Базилян [и др.]. — М.: ГЭОТАР-Медиа, 2016. — 144 с.: ил.

Q0128803



Учебное пособие подготовлено в соответствии с учебной программой и отвечает требованиям действующего ФГОС. Рассматривает операции удаления зубов и корней зубов. Четко изложены показания и противопоказания к операции удаления, техника удаления зубов и корней на верхней и нижней челюсти, удаление с помощью щипцов, элеваторов, тактика сложного удаления. Пособие поможет студентам не только правильно воспроизвести последовательность этапов удаления зуба, но и знать особенности удаления зубов и корней зубов на верхней и нижней челюсти, а также уметь правильно провести подготовку к операции и устранить осложнения, возникшие во время или после операции. Оно дополняет сведения, содержащиеся в учебниках по хирургической стоматологии. Предназначено студентам стоматологических факультетов медицинских вузов.

Рекомендовано ГБОУ ВПО «Первый Московский государственный медицинский университет им. И.М. Сеченова» в качестве учебного пособия для студентов образовательных учреждений высшего профессионального образования, обучающихся по направлению подготовки «Стоматология».

1.53.033

Базилян Э.А. и др.; под ред. Э.А. Базиляна

Одонтогенные воспалительные заболевания полости рта: учеб. пособие / Э.А. Базилян [и др.]; под ред. Э.А. Базиляна. — М.: ГЭОТАР-Медиа, 2017. — 216 с.: ил.

NF0005065



Учебное пособие соответствует требованиям федерального государственного образовательного стандарта высшего профессионального образования по специальности «Стоматология» и программе по дисциплине «Стоматология» с учетом модернизации медицинского образования. Издание посвящено этиологии, патогенезу, клинической картине, дифференциальной диагностике и лечению одонтогенных воспалительных заболеваний. Описаны методы консервативно-хирургического и хирургического лечения острых и хронических воспалительных заболеваний челюстно-лицевой области. Материал изложен по блок-модульной системе, является базовым и призван помочь формированию у студентов профессиональных знаний, компетенций, навыков и практических умений по диагностике и хирургическим методам лечения одонтогенных воспалительных заболеваний. Приведенные схемы, рисунки, контрольные вопро-

сы и тестовые задания, большое количество ситуационных задач обеспечивают лучшее усвоение материала. Учебное пособие предназначено студентам медицинских вузов, обучающимся по специальности «Стоматология».

Рекомендовано ФГАУ «Федеральный институт развития образования» в качестве учебного пособия для использования в учебном процессе образовательных учреждений, реализующих программы высшего образования по специальности 31.05.03 «Стоматология».

1.53.034

Базилян Э.А. и др.; под ред. Э.А. Базиляна

Одонтогенные кисты челюстей: учеб. пособие / Э.А. Базилян [и др.]; под ред. Э.А. Базиляна. — М.: ГЭОТАР-Медиа, 2018. — 80 с.: ил.

NF0007040



Учебное пособие соответствует требованиям федерального государственного образовательного стандарта высшего профессионального образования по специальности «Стоматология» и программе по дисциплине «Стоматология» с учетом модернизации медицинского образования. Материал изложен по блок-модульной системе, является базовым и призван помочь формированию у студентов профессиональных знаний, компетенций и практических умений по диагностике и хирургическим методам лечения одонтогенных кист челюстей. В учебном пособии отражены принципы диагностики и лечения одонтогенных кист челюстей. Представлен алгоритм обследования больных с использованием современных методов лучевой диагностики. Особое внимание уделено хирургическим методам лечения кист больших размеров, нагноившихся кист. Даны рекомендации по применению остеопластических материалов для заполнения костных дефектов после цистэктомии. Приведенные схемы, рисунки, контрольные вопросы и тестовые задания, большое количество ситуационных задач обеспечат лучшее усвоение материала. Учебное пособие предназначено студентам медицинских вузов, обучающимся по специальности «Стоматология».

Рекомендовано ФГАУ «Федеральный институт развития образования» в качестве учебного пособия для использования в образовательном процессе образовательных организаций, реализующих программы высшего образования по специальности 31.05.03 «Стоматология».

1.53.035

Афанасьев В.В., Янушевич О.О., Ургуналиев Б.К.

Абсцессы и флегмоны челюстно-лицевой области и шеи. Атлас: учеб. пособие / В.В. Афанасьев, О.О. Янушевич, Б.К. Ургуналиев. — М.: ГЭОТАР-Медиа, 2019. — 120 с.: ил.


NF0011907



Атлас «Абсцессы и флегмоны челюстно-лицевой области и шеи» создан ведущими стоматологами и челюстно-лицевыми хирургами Московского государственного медико-стоматологического университета им. А.И. Евдокимова и Кыргызской государственной медицинской академии им. И.К. Ахунбаева. В атласе в определенной последовательности представлено большое количество фотографий больных в динамике хирургического лечения, схем разрезов на лице и шее, что может помочь молодому врачу в овладении данной сложной проблемой. Издание предназначено для широкой аудитории, включающей студентов лечебных и стоматологических факультетов медицинских вузов, врачей-стоматологов общего профиля, хирургов-стоматологов, челюстно-лицевых хирургов, пластических хирургов, общих хирургов, торакальных хирургов.

Рекомендовано в качестве учебного пособия для использования в образовательном процессе образовательных организаций, реализующих программы высшего образования по специальностям 31.05.01 «Лечебное дело», 31.05.03 «Стоматология».

1.53.036



Базикян Э.А. и др.; под ред. Э.А. Базикяна
Оперативная стоматология: препарирование кариозных полостей: учеб. пособие / Э.А. Базикян [и др.]; под ред. Э.А. Базикяна. — М.: ГЭОТАР-Медиа, 2017. — 112 с.: ил.
NF0004001

Учебное пособие соответствует требованиям федерального государственного образовательного стандарта высшего профессионального образования по специальности «Стоматология» и программе по дисциплине «Стоматология» с учетом модернизации медицинского образования. Материал изложен по блок-модульной системе, является базовым, призван помочь в формировании у студентов профессиональных знаний, компетенций, навыков и практических умений по препарированию кариозных полостей. В книге описаны этапы препарирования кариозных полостей, способы изоляции оперативного поля при препарировании, представлены стоматологические наконечники и абразивные инструменты, используемые для препарирования твердых тканей зуба. Приведенные схемы, рисунки, тестовые задания и ситуационные задачи обеспечат лучшее усвоение материала. Издание предназначено студентам медицинских вузов, обучающимся по специальности «Стоматология».

Рекомендовано ФГАУ «Федеральный институт развития образования» в качестве учебного пособия для использования в учебном процессе образовательных организаций, реализующих программы высшего образования по специальности 31.05.03 «Стоматология».

1.53.037



Иванов С.Ю. и др.
Антибиотикотерапия и антибиотикопрофилактика гнойной инфекции в челюстно-лицевой хирургии: учеб. пособие / С.Ю. Иванов [и др.] — М.: ГЭОТАР-Медиа, 2017. — 112 с.: ил.
NF0002929

В учебном пособии обобщен отечественный опыт антибиотикотерапии и антибиотикопрофилактики инфекций челюстно-лицевой области. Отражены современные представления о роли определенных микроорганизмов в возникновении воспалительных заболеваний, а также дозы и режимы введения антибактериальных средств, используемых для терапии и профилактики воспалительных заболеваний челюстно-лицевой области. Приведены современные положения о развитии гнойно-воспалительных осложнений при лечении инфицированных переломов нижней челюсти и роли стабильности костных фрагментов как одного из ведущих этиологических факторов, способствующих присоединению инфекции при лечении данного вида переломов. Издание предназначено для студентов стоматологических факультетов, а также практикующих челюстно-лицевых хирургов и врачей других специальностей, интересующихся травматологией челюстно-лицевой области.

Рекомендовано ФГАУ «Федеральный институт развития образования» в качестве учебного пособия для использования в учебном процессе образовательных организаций, реализующих программы высшего образования по специальностям 31.05.03 «Стоматология», 31.05.01 «Лечебное дело».

1.53.038



Базикян Э.А. и др.; под ред. Э.А. Базикяна
Эндодонтия: учеб. пособие / Э.А. Базикян [и др.]; под общей ред. проф. Э.А. Базикяна. — М.: ГЭОТАР-Медиа, 2019. — 160 с.: ил.
NF0013878

В учебном пособии последовательно и полно отражены научные и методологические принципы, заложенные в федеральном государственном образовательном стандарте третьего поколения. Пособие содержит современные сведения по эндодонтии. Подробно изложены анатомо-топографическое строение полости зуба в различных груп-

пах зубов, классификация эндодонтических инструментов и их применение по расширению корневых каналов. Раскрыто понятие о смазанном слое и его влиянии на результаты эндодонтического лечения, указаны способы медикаментозной обработки и ирригации корневых каналов. Детально перечислены материалы и способы пломбирования корневых каналов, рассмотрены ошибки и осложнения при эндодонтическом лечении. Включены задания для контроля исходного уровня знаний и усвоения изложенного материала. Предназначено студентам стоматологических факультетов медицинских университетов, а также интернам и ординаторам.

Рекомендовано ГБОУ ВПО «Первый Московский государственный медицинский университет им. И.М. Сеченова» в качестве учебного пособия для студентов образовательных учреждений высшего профессионального образования, обучающихся по направлению подготовки «Стоматология» по разделам «Стоматология пропедевтическая» и «Стоматологическое материаловедение».

1.53.039



Под ред. Э.А. Базикяна
Особенности дезинфекции и стерилизации в стоматологии: учеб. пособие / под ред. Э.А. Базикяна. — М.: ГЭОТАР-Медиа, 2020. — 112 с.: ил.
NF0012281

В учебном пособии рассмотрены основные принципы, средства и меры профилактики возможного инфицирования пациента на стоматологическом приеме. Представлены современные методические подходы к проведению дезинфекции, предстерилизационной очистки и стерилизации стоматологических изделий, мероприятия по защите стерильных изделий от реинфицирования, принципы контроля эффективности стерилизации. Издание предназначено студентам стоматологических факультетов, медицинским сестрам и другим специалистам, занимающимся дезинфекцией и стерилизацией.

Рекомендовано ГБОУ ДПО «Российская медицинская академия последипломного образования» Министерства здравоохранения РФ в качестве учебного пособия к использованию в образовательных учреждениях, реализующих образовательные программы высшего и дополнительного профессионального образования по стоматологическим специальностям.

1.53.040



Под ред. Э.С. Каливрадзияна, И.Ю. Лебедеико, Е.А. Брагина, И.П. Рыжовой
Ортопедическая стоматология: учебник / под ред. Э.С. Каливрадзияна, И.Ю. Лебедеико, Е.А. Брагина, И.П. Рыжовой. — 3-е изд., перераб. и доп. — М.: ГЭОТАР-Медиа, 2020. — 800 с.: ил.
NF0014727

В учебнике информация изложена в лаконичной форме и включает клинические и общеклинические аспекты протезирования. Сведения о методах ортопедического лечения систематизированы по нозологическому принципу с использованием Международной классификации болезней (МКБ-10С). Большое внимание уделено особенностям гигиенического ухода за протезами, профилактике осложнений, правилам заполнения амбулаторной карты. Каждая глава заканчивается тестовыми заданиями. Книга иллюстрирована рисунками, фотографиями и схемами, которые позволяют лучше усвоить теоретический материал. Приведены информативные таблицы и схемы, содержащие алгоритмы клинических и лабораторных этапов изготовления стоматологических конструкций. Учебник соответствует основным требованиям федерального государственного образовательного стандарта. Предназначен студентам стоматологических факультетов медицинских вузов, обучающимся по специальности «Стоматология», а также преподавателям.

Рекомендовано ФГАУ «Федеральный институт развития образования» в качестве учебника для использования в учебном процессе образовательных организаций, реализующих программы высшего образования по специальности 31.05.03 «Стоматология».

1.53.041

Трезубов В.Н., Щербаков А.С., Мишнёв Л.М.;
под ред. В.Н. Трезубова

**Ортопедическая стоматология
(факультетский курс): учебник /
В.Н. Трезубов, А.С. Щербаков, Л.М. Мишнёв;
под ред. В.Н. Трезубова. — 9-е изд.,
перераб. и доп. — М.: ГЭОТАР-Медиа,
2019. — 688 с.: ил.**



NF0013838

В учебнике представлен факультетский курс ортопедической стоматологии с описанием клинической картины, течения и лечения основных стоматологических заболеваний. Издание характеризуется доступностью изложения без излишнего применения технических терминов, клиническим и нозологическим принципами подачи материала, высоким методическим уровнем и содержательностью. Информативные фотографии, рисунки и схемы способствуют лучшему усвоению материала. Учебник соответствует программе федерального государственного образовательного стандарта высшего профессионального образования по направлению подготовки (специальности) 31.05.03 «Стоматология» на стоматологических факультетах медицинских вузов Российской Федерации. Учебник предназначен студентам старших курсов и преподавателям стоматологических факультетов медицинских вузов.

Рекомендовано ФГАУ «Федеральный институт развития образования» в качестве учебника для использования в образовательном процессе образовательных организаций, реализующих программы высшего образования по специальности 31.05.03 «Стоматология».

1.53.042

Абдурахманов А.И., Курбанов О.Р.

**Ортопедическая стоматология. Материалы
и технологии: учебник / А.И. Абдурахманов,
О.Р. Курбанов. — 3-е изд., перераб. и доп. —
М.: ГЭОТАР-Медиа, 2016. — 352 с.: ил.**

NF0000736



Учебник составлен в соответствии с программой курса ортопедической стоматологии для стоматологических факультетов медицинских вузов, реализующих образовательные программы по специальности 31.05.03 «Стоматология». В книге детально обобщены свойства, структура, методы обработки и использования современных стоматологических материалов, предназначенных для зубного протезирования, ортодонтии, челюстно-лицевой ортопедии и травматологии. Приведены сведения о свойствах, составе и применении конструктивных и вспомогательных материалов. В новое издание включены главы, посвященные CAD/CAM-технологиям, оборудованию и вращающимся инструментам, а также раздел о взаимодействии основных стоматологических материалов с организмом человека. Издание рассчитано в первую очередь на студентов стоматологических факультетов медицинских вузов и зуботехнических отделений медицинских колледжей и училищ, но также будет полезным для врачей-стоматологов и зубных техников.

Рекомендовано ФГАУ «Федеральный институт развития образования» в качестве учебника для использования в учебном процессе образовательных организаций, реализующих программы высшего образования по специальности 31.05.03 «Стоматология».

1.53.043

Абдурахманов А.И. и др.

**Профилактика воспалительных
заболеваний пародонта: учеб. пособие /
А.И. Абдурахманов [и др.]. — М.: ГЭОТАР-
Медиа, 2015. — 80 с.**

Q0128333



В учебном пособии подробно изложены анатомо-физиологические особенности, основные функции и причины воспалительных заболеваний пародонта. Представлены классификация и механизм образования зубных отложений, индексная оценка гигиенического

состояния полости рта, виды профилактических мероприятий, современные средства индивидуальной и профессиональной гигиены, мануальные и аппаратные методы профессиональной гигиены, объем работы стоматолога-гигиениста. Весь учебный материал разбит по темам, по каждой теме обозначена цель, определено необходимое оснащение, даны вопросы и тесты для самоконтроля, а также список литературы. Издание предназначено для студентов медицинских вузов, стоматологов общей практики, стоматологических гигиенистов, интернов, клинических ординаторов, курсантов циклов повышения квалификации и профессиональной переподготовки по специальности «Стоматология терапевтическая».

Рекомендовано ГБОУ ДПО «Российская медицинская академия последипломного образования» Минздрава России в качестве учебного пособия для использования в образовательных учреждениях, реализующих программы высшего профессионального образования по специальности 060105.65 «Стоматология».

1.53.044

Янушевич О.О. и др.

**Ортодонтия. Ситуационные задачи: учеб.
пособие / О.О. Янушевич [и др.]. —
М.: ГЭОТАР-Медиа, 2016. — 192 с.: ил.**

Q0128889



Впервые изданы ситуационные задачи по ортодонтии, которые предназначены для студентов стоматологических факультетов, могут быть использованы для текущего, этапного, итогового контроля и содержат вопросы по всем разделам ортодонтии. Учебное пособие создано в соответствии с учебной программой на основе федерального образовательного стандарта. Ситуационные задачи прекрасно иллюстрированы, и они будут незаменимым дополнением к учебнику «Стоматология детского возраста. Часть 3. Ортодонтия».

Рекомендовано ГБОУ ВПО «Первый Московский государственный медицинский университет им. И.М. Сеченова» в качестве учебного пособия для студентов учреждений высшего профессионального образования, обучающихся по специальности «Стоматология» по дисциплине «Стоматология детского возраста».

1.53.045

Персин Л.С. и др.

**Ортодонтия. Современные методы
диагностики аномалий зубов, зубных рядов
и окклюзии: учеб. пособие / Л.С. Персин
[и др.]. — М.: ГЭОТАР-Медиа, 2021. —
160 с.: ил.**

NF0018308



Учебное пособие посвящено применению современных методов диагностики зубочелюстных аномалий и деформаций с использованием компьютерных версий. Впервые приведены компьютерные программы, разработанные на кафедре ортодонтии Московского государственного медико-стоматологического университета им. А.И. Евдокимова, для оценки эстетики лица, формы и размеров зубных рядов, окклюзии. Полученные данные вносят в историю болезни ортодонтического пациента, утвержденную Минздравом России. Книга предназначена врачам-ортодонтам, интернам, клиническим ординаторам и аспирантам.

1.53.046

Митчелл Л.; пер. с англ. под ред. Ю.М. Малыгина
**Основы ортодонтии / Л. Митчелл;
пер. с англ. под ред. Ю.М. Малыгина. —
2-е изд. — М.: ГЭОТАР-Медиа, 2017. —
376 с.: ил.**

NF0005057



В книге в краткой и доступной форме изложен большой круг вопросов по ортодонтии — эпидемиология и этиология, лечение в период прорезывания зубов, методы клинического и рентгенологического обследования, планирование этапов лечения при исправлении

аномалий прикуса. Большое внимание уделено развитию, росту и формированию челюстей и лица в целом. Рассмотрены вопросы использования различных конструкций ортодонтических аппаратов. Издание прекрасно иллюстрировано: содержит более 400 цветных фотографий и клинических примеров. Ссылки на наиболее интересную литературу прокомментированы. Книга адресована студентам стоматологических вузов и факультетов, а также врачам-стоматологам, желающим начинать осваивать ортодонтию.

1.53.047



Каливрадзиян Э.С. и др.
Стоматологическое материаловедение: учебник / Э.С. Каливрадзиян [и др.]. — М.: ГЭОТАР-Медиа, 2019. — 560 с.: ил.
NF0013065

В учебнике представлены научные изыскания и клинический опыт работы ведущих отечественных ученых и преподавателей вузов. Приведены данные о физико-химических характеристиках, свойствах и способах применения основных и вспомогательных материалов в клинической практике ортопедической, хирургической, терапевтической стоматологии. Даны краткие сведения об историческом происхождении основных и вспомогательных стоматологических материалов. Значительное внимание уделено классификациям стоматологических материалов и современной терминологии. Издание содержит большое количество иллюстраций. Учебник написан согласно действующему федеральному государственному образовательному стандарту и предназначен ординаторам, аспирантам и студентам стоматологических факультетов медицинских вузов и училищ, обучающимся по специальности «Стоматология», а также будет полезен практикующим врачам-стоматологам — терапевтам, хирургам и ортопедом.

Рекомендовано ФГБУ «Федеральный институт развития образования» в качестве учебника для использования в образовательном процессе образовательных организаций, реализующих программы высшего образования по специальности 31.05.03 «Стоматология».

1.53.048



Курбанов О.Р., Алиева А.О., Курбанов З.О.
Взаимодействие стоматологических материалов с организмом человека: учеб. пособие / О.Р. Курбанов, А.О. Алиева, З.О. Курбанов. — М.: ГЭОТАР-Медиа, 2019. — 80 с.: ил.
NF0014279

Учебное пособие составлено в соответствии с программой курса ортопедической стоматологии для стоматологических факультетов медицинских вузов, реализующих образовательные программы по специальности 31.05.03 «Стоматология». В книге приведены сведения о взаимодействии основных конструкционных материалов с организмом человека. В каждом занятии сформулированы цель занятия и контрольные вопросы, обращающие внимание на ключевые аспекты обсуждаемой темы. Издание предназначено студентам стоматологических факультетов медицинских вузов, также может быть использовано при реализации учебных программ по стоматологии в ординатуре и в системе последипломного образования по программам повышения квалификации врачей по специальности «Ортодонтия».

Рекомендовано Координационным советом по области образования «Здравоохранение и медицинские науки» в качестве учебного пособия для использования в образовательных учреждениях, реализующих основные профессиональные образовательные программы высшего образования уровня специалитета по направлению подготовки 31.05.03 «Стоматология».

1.53.049



Под ред. Э.А. Базикяна
Стоматологическое материаловедение: наглядное учебное пособие / под ред. Дж.Э. фон Фраунхофера; пер. с англ. под ред. Э.А. Базикяна. — М.: ГЭОТАР-Медиа, 2017. — 136 с.: ил.
NF0002841

Книга знакомит читателя с основными темами стоматологического материаловедения, научными достижениями в этой отрасли. Показано разнообразие стоматологических материалов, подробно рассказано об используемых практикующими врачами-стоматологами цементах, адгезивах, герметиках, реставрационных материалах, дана характеристика их физических и химических свойств, определена область применения. Издание предназначено преподавателям и студентам медицинских вузов, врачам-стоматологам, а также тем, кто интересуется современным стоматологическим материаловедением.

1.53.050



Абакаров С.И.
Основы анатомии, окклюзии и артикуляции в стоматологии: учебник / С.И. Абакаров. — М.: ГЭОТАР-Медиа, 2019. — 528 с.: ил.
NF0014749

Окклюзия, артикуляция и биомеханика зубочелюстной системы предполагают хорошее знание анатомио-топографических и морфологических основ зубочелюстно-лицевой области. Необходимы также понимание и усвоение математических расчетов и технических действий при изучении зубных рядов, моделей челюстей и работе с артикулятором и лицевой дугой. Без комплекса теоретических знаний, объединенных с клинической практикой, невозможно осваивать и внедрять новые технологии диагностики и планирования лечения. В учебнике даны анатомио-морфологические основы зубочелюстно-лицевой области и принципы рентгенодиагностики в стоматологии. Представлены характеристики оттисковых материалов, методики получения оттисков и изготовления моделей челюстей. Подробно описаны нормы окклюзии и окклюзионные нарушения. Рассмотрены современные артикуляторы и лицевые дуги. Изложены основы параллелометрии. Отражены современные технологии CAD/CAM-фрезерований. Издание предназначено студентам стоматологических факультетов медицинских вузов, практикующим врачам-стоматологам, слушателям курсов повышения квалификации и профессиональной переподготовки и обучающимся в клинической ординатуре.

Рекомендовано ФГБУ «Федеральный институт развития образования» в качестве учебника для использования в образовательном процессе образовательных организаций, реализующих программы высшего образования по специальности 31.05.03 «Стоматология».

1.53.051



Под ред. Э.А. Базикяна
Организация и оснащение стоматологической поликлиники, кабинета. Санитарно-гигиенические требования. Эргономические основы работы врача-стоматолога: учеб. пособие / под ред. Э.А. Базикяна. — М.: ГЭОТАР-Медиа, 2016. — 96 с.: ил.
NF0000241

Учебное пособие содержит систематическое изложение материала по организации и оборудованию стоматологической поликлиники, кабинета; эргономические принципы работы врача-стоматолога, а также задания, способствующие овладению первичными профессиональными навыками стоматолога. Линейный последовательный способ подачи материала позволяет получить первичные базовые знания по пропедевтической стоматологии. Приведенные контрольные вопросы, тестовые и ситуационные задачи дают возможность проверить усвоение материала, а также служат стимулом к его правильному осмыслению. Предназначено в каче-

стве учебного и наглядного пособия студентам стоматологических факультетов, медицинским сестрам и другим специалистам.

Рекомендовано ГБОУ ДПО «Российская медицинская академия последипломного образования» Министерства здравоохранения РФ в качестве учебного пособия к использованию в образовательных учреждениях, реализующих образовательные программы высшего профессионального образования по стоматологическим специальностям.

1.53.052

Алимова М.Я., Максимовская Л.Н., Персин Л.С., Янушевич О.О.

Стоматология. Международная классификация болезней. Клиническая характеристика нозологических форм: учеб. пособие / М.Я. Алимова, Л.Н. Максимовская, Л.С. Персин, О.О. Янушевич. — М.: ГЭОТАР-Медиа, 2016. — 204 с.: ил.

NF0000243



В учебном пособии изложены современные подходы к диагностике наиболее распространенных стоматологических заболеваний, а также комплексная информация, необходимая для постановки диагноза. Информация рубрицирована согласно Международной классификации болезней 10-го пересмотра (МКБ-10). Представлено подробное описание по каждой нозологической единице: определение, этиология, клиническая картина, дифференциальная диагностика и лечение. Материал богато иллюстрирован клиническими случаями с учетом особенностей первичной специализированной медико-санитарной помощи в амбулаторных условиях и условиях дневного стационара. Издание составлено в соответствии с иерархией диагнозов МКБ-10 и включает сокращенные и расширенные перечни болезней и проблем, связанных со здоровьем. Предназначено для студентов стоматологических факультетов медицинских вузов, клинических ординаторов и врачей стоматологических специальностей.

Рекомендовано ФГАУ «Федеральный институт развития образования» в качестве учебного пособия для использования в учебном процессе образовательных учреждений, реализующих программы высшего профессионального образования по специальности 31.05.03 «Стоматология».

1.53.053

Трутьев В.П.

Рентгеноанатомия и рентгенодиагностика в стоматологии: учеб. пособие / В.П. Трутьев. — 2-е изд., перераб. и доп. — М.: ГЭОТАР-Медиа, 2020. — 256 с.: ил.

NF0015870



В учебном пособии представлены как современные методы лучевого исследования: мультисрезовая компьютерная томография, конусно-лучевая компьютерная томография, магнитно-резонансная томография, ультразвуковая и радионуклидная диагностика, так и традиционные методики и проекции цифровой рентгенографии зубочелюстной системы. Освещены вопросы развития зубов и челюстей, рентгеноанатомии, рентгеносемиотики при заболеваниях челюстно-лицевой области, а также положения о лучевых нагрузках и методы защиты. Краткое описание рентгенограмм позволяет детально ознакомиться с рентгенологической картиной широкого круга различных заболеваний. Впервые рассмотрен важный аспект — объем рентгенологического исследования первичного стоматологического пациента. Проиллюстрированы особенности рентгенологического контроля и оценка качества эндодонтического и хирургического лечения. Издание предназначено студентам стоматологических факультетов медицинских вузов, клиническим ординаторам, аспирантам кафедры лучевой диагностики, слушателям курсов дополнительного профессионального образования по специальности «Рентгенология», а также может быть полезно врачам-рентгенологам, врачам-стоматологам, челюстно-лицевым хирургам, оториноларингологам.

Рекомендовано ФГАУ «Федеральный институт развития образования» в качестве учебного пособия для использования в учебном процессе образовательных организаций, реализующих программы

высшего образования по специальностям 31.05.03 «Стоматология», 31.05.01 «Лечебное дело».

1.53.054

Под ред. В.А. Козлова, И.И. Кагана
Оперативная челюстно-лицевая хирургия и стоматология: учеб. пособие / под ред. В.А. Козлова, И.И. Кагана. — М.: ГЭОТАР-Медиа, 2019. — 544 с.: ил.

NF0012359



Учебное пособие содержит описание всех традиционных и современных оперативных вмешательств, относящихся к челюстно-лицевой хирургии и хирургической стоматологии. Книга хорошо иллюстрирована оригинальными авторскими рисунками, схемами, фотографиями. Издание предназначено студентам медицинских вузов и колледжей, а также рекомендовано для использования при подготовке врачей-стоматологов и челюстно-лицевых хирургов на последипломном этапе обучения.

Рекомендовано ГБОУ ДПО «Российская медицинская академия последипломного образования» Министерства здравоохранения РФ в качестве учебного пособия к использованию в образовательных учреждениях, реализующих образовательные программы непрерывного, среднего, высшего, дополнительного профессионального образования по специальности 31.05.03 (060201) «Стоматология».

1.53.055

Базикян Э.А.

Стоматологический инструментарий: атлас / Э.А. Базикян. — 3-е изд., стр. — М.: ГЭОТАР-Медиа, 2017. — 168 с.: ил.

NF0003005



В издании впервые представлены систематизированные сведения о современных видах и различных модификациях стоматологических инструментов, охватывающие основные направления развития стоматологии. Справочный модуль, сопровождающий визуальную информацию и детализирующий основные характеристики инструмента, безусловно, поможет читателю сориентироваться на динамично развивающемся рынке зарубежной и отечественной стоматологической продукции, оптимизируя индивидуальный выбор рабочего инструмента. Атлас содержит большое количество иллюстраций и визуальных схем, что облегчает восприятие изложенного материала. Рекомендован студентам, интернам и ординаторам стоматологических факультетов медицинских вузов, практикующим врачам-стоматологам, а также производителям и дистрибьюторам стоматологической продукции.

Рекомендовано ГБОУ «Российская медицинская академия последипломного образования» в качестве учебного пособия к использованию в образовательных учреждениях, реализующих образовательные программы высшего профессионального образования и дополнительного профессионального образования по направлению подготовки «Стоматология».

1.53.056

Демьяненко С.А. и др.

Неотложные состояния в стоматологической практике: учебно-методическое пособие / С.А. Демьяненко [и др.]. — М.: ГЭОТАР-Медиа, 2019. — 144 с.: ил.

NF0013932




В учебно-методическом пособии представлены принципы и алгоритмы проведения неотложных и реанимационных мероприятий при основных угрожающих жизни состояниях на стоматологическом приеме. Внесены изменения и дополнения с учетом международных методических рекомендаций по сердечно-легочной реанимации, утвержденных Европейским советом по реанимации, Американской ассоциацией сердечных заболеваний. Книга содержит иллюстративный материал, тестовые задания и контрольные вопросы. Информация изложена последовательно, логично, в доступной форме, соответствует современному уровню развития науки и кли-

нической практики. Издание предназначено студентам стоматологических факультетов медицинских вузов, ординаторам, а также практикующим врачам стоматологического профиля.

Рекомендовано Координационным советом по области образования «Здравоохранение и медицинские науки» в качестве учебно-методического пособия для использования в образовательных учреждениях, реализующих основные профессиональные образовательные программы высшего образования подготовки кадров высшей квалификации в ординатуре по укрупненной группе специальностей по стоматологии.

1.53.057



Персин Л.С. и др.

Атлас ортодонтических аппаратов: учеб. пособие / Л.С. Персин [и др.]. — М.: ГЭОТАР-Медиа, 2021. — 128 с.: ил.

NF0019415

Впервые представлено все многообразие ортодонтических аппаратов для лечения зубочелюстных аномалий. Дано описание элементов ортодонтических аппаратов механического и функционального действия. Рассмотрены аппараты в зависимости от механизма действия: механического, функционального, комбинированного. Приведена классификация аппаратов в зависимости от конструкции: пластиночные, дуговые, блоковые, регуляторы функции, капповые. Показаны внеротовые аппараты, а также ретенционные и профилактические. Издание предназначено клиническим ординаторам, аспирантам и врачам-ортодонтам.

1.53.058



Янушевич О.О., Вавилова Т.П., Островская И.Г.


Десневая жидкость. Неинвазивные исследования в стоматологии: учеб. пособие / О.О. Янушевич, Т.П. Вавилова, И.Г. Островская. — М.: ГЭОТАР-Медиа, 2019. — 160 с.

NF0013873

В учебном пособии собраны все доступные на сегодняшний день сведения о морфологии и цитологии, биохимии, физиологии, микробиологии десневой жидкости, методах ее получения, лабораторных исследованиях и интерпретации полученных результатов при различных стоматологических нозологиях. Издание предназначено студентам стоматологических факультетов медицинских вузов, аспирантам, клиническим ординаторам и врачам-стоматологам, а также врачам других специальностей.

Рекомендовано Координационным советом по области образования «Здравоохранение и медицинские науки» в качестве учебного пособия для использования в образовательных учреждениях, реализующих основные профессиональные образовательные программы высшего образования по направлению подготовки специалитета по специальности 31.05.03 «Стоматология».

1.53.059



Yanushevich O.O., Maximovskiy Yu.M., Maximovskaya L.N., Orekhova L.Yu.

Therapeutic dentistry: textbook = Терапевтическая стоматология: учебник на англ. яз. / O.O. Yanushevich, Yu.M. Maximovskiy, L.N. Maximovskaya, L.Yu. Orekhova. — М.: GEOTAR-Media, 2021. — 672 p.: il.


NF0018080

The textbook represents all contemporary data in all main sections of therapeutic dentistry, and also describes the main stages of its development. The particular focus was on methods of patient examination in the therapeutic dental clinics. The contemporary data on etiology, pathogenesis, diagnostics, prophylaxis and methods of treatment of noncarious injuries, caries and its complications, periodontal and oral mucosa diseases was presented. The data on contemporary national and international dental filling materials, and also materials and methods used in endodontic treatment is reflected in details. The modern technologies of dental tissue

restoration and endodontic treatment are highlighted in details. The achievements over the past years in the field of diagnostics, treatment and prophylaxis of periodontal and oral mucosa diseases are shown. New data on principles of organization of dental room and implementation of infectious control is provided. For students of Dentistry Departments of Medical Higher Education Institutions.

Рекомендовано ФГАУ «Федеральный институт развития образования» в качестве учебника для использования в учебном процессе образовательных учреждений, реализующих программы высшего образования по направлению подготовки 31.05.03 «Стоматология».

1.53.060



Persin L.S. et al.

Orthodontics. Modern Methods of Diagnosing Dental Abnormalities, Dentition and Occlusion: tutorial = Ортодонтия.

Современные методы диагностики аномалий зубов, зубных рядов и окклюзии: учеб. пособие на англ. яз. / L.S. Persin [et al.]. — М.: GEOTAR-Media, 2021. — 160 p.: il.

NF0020355

The tutorial is devoted to implementing modern methods for diagnosing dentoalveolar anomalies and deformities using computer software. The authors present original computer software package, developed at the Department of Orthodontics of the A.I. Yevdokimov Moscow State University of Medicine and Dentistry, to assess the aesthetics of the face, the shape, and size of dentition, occlusion. The obtained data are entered into the orthodontic patient's case, approved by the Ministry of Health of the Russian Federation. The book is intended for orthodontists, interns, clinical residents, and doctoral candidates.

1.53.061



Daurova F.Yu., Makeeva M.K., Khabadze Z.S. et al.

Essentials of Operative Dentistry: tutorial = Основы терапевтической стоматологии: учеб. пособие на англ. яз. / F.Yu. Daurova, M.K. Makeeva, Z.S. Khabadze et al. — М.: GEOTAR-Media, 2019. — 512 p.

NF0013997


The manual covers the history of therapeutic dentistry, standards and requirements for the organization of dental care, principles of infection control, recommendations about keeping medical records, basic and special methods of examining the dental patient, as well as anatomy of oral organs and tissues, theories about the origin and pathogenesis of caries, microbiology of the oral cavity and techniques of removing dental plaque, treatment of carious and non-carious lesions, as well as the etiology, pathogenesis and methods of treating disorders of the pulp and periapical tissues. These issues are considered from the point of view of current knowledge and in accordance with the principles of evidence-based medicine. The manual is intended for English speaking students of Dentistry departments at medical schools in Russia. В учебном пособии освещены история развития терапевтической стоматологии, нормативы и требования к организации стоматологической помощи, принципы асептики и антисептики, правила заполнения медицинской документации, основные и дополнительные методы обследования стоматологического пациента. Изложены анатомия органов и тканей полости рта, теория происхождения и патогенез кариеса, микробиология полости рта и способы удаления зубных отложений, лечение кариозных и не-кариозных поражений, а также этиология, патогенез и методы лечения патологии пульпы и периапикальных тканей. Данные темы рассмотрены с точки зрения современных данных и в соответствии с принципами доказательной медицины. Издание предназначено студентам стоматологических факультетов, проходящим обучение на английском языке в медицинских вузах России.

Рекомендовано Координационным советом по области образования «Здравоохранение и медицинские науки» в качестве учебного пособия для использования в образовательных учреждениях, реализующих основные профессиональные образовательные программы высшего образования уровня специалитета по направлению подготовки 31.05.03 «Стоматология».

1.53.062

Ed. by A.V. Sevbitov

Introduction to Dentistry: tutorial = Введение в стоматологию: учеб. пособие на англ. яз. / ed. by A.V. Sevbitov. — М.: GEOTAR-Media, 2018. — 96 p. NF0009754



The manual features fundamentals of dental care organization and anatomy of teeth. The manual contains 17 lessons on issues related to the goals and objectives of dentistry, organization of dental clinics, departments, and offices together with description of their equipment, as well as general and special anatomy of teeth, and oral hygiene. Clinical practice and research performed by the teaching staff of the Dental Faculty of the Sechenov University underlies preparation of the manual. It also includes test problems and control questions on the areas covered in the book. The manual is intended for dental students and practicing dentists.

Рекомендовано Координационным советом по области образования «Здравоохранение и медицинские науки» в качестве учебного пособия для использования в образовательных учреждениях, реализующих основные профессиональные образовательные программы высшего образования по направлению подготовки специалитета по специальности 31.05.03 «Стоматология».

1.53.063

Анатомия человека. Атлас для стоматологов, стоматологов-ортопедов: учеб. пособие / Л.М. Литвиненко, Д.Б. Никитюк. — М.: Литтерра, 2017. — 656 с.

см. 1.03.035

1.53.064

Медико-правовая и экспертная оценка случаев неблагоприятных исходов при оказании стоматологической помощи: учеб. пособие / под ред. О.О. Янушевича. — М.: ГЭОТАР-Медиа, 2019. — 208 с.

см. 1.46.008

1.53.065

Клиническая фармакология для стоматологов: учебник / В.Р. Вебер, С.В. Оковитый, В.Н. Трезубов, Н.О. Селизарова. — М.: ГЭОТАР-Медиа, 2021. — 352 с.

см. 1.21.003

1.53.066

Русский язык для иностранных студентов-стоматологов: учеб. пособие / Л.Ю. Берзегова, Т.Ф. Матвеева. — М.: ГЭОТАР-Медиа, 2021. — 112 с.

см. 1.17.002

1.53.067

Стоматологическая греко-латинская терминология: учеб. пособие / под ред. О.О. Янушевича, В.Ф. Новодрановой, И.В. Пролыгиной. — М.: ГЭОТАР-Медиа, 2021. — 416 с.

см. 1.22.001

Готовятся к печати

Трезубов В.Н., Мишнёв Л.М., Щербаков А.С., Трезубов В.В.

Ортопедическая стоматология (пропедевтический курс): учебник / В.Н. Трезубов, Л.М. Мишнёв, А.С. Щербаков, В.В. Трезубов. — М.: ГЭОТАР-Медиа, 2022. — Ор. 704 с. Переплет. Выход из печати — 2 квартал 2022 г.

Митронин А.В., Володина Е.В., Куваева М.Н., Юрцева Е.Д., Заблоцкая Н.В.

Нарушения развития и формирования зубов: учеб. пособие / А.В. Митронин, Е.В. Володина, М.Н. Куваева, Е.Д. Юрцева, Н.В. Заблоцкая. — М.: ГЭОТАР-Медиа, 2021. — Ор. 112 с.: ил. Обложка. Выход из печати — 4 квартал 2021 г.

Под ред. О.О. Янушевича, Е.А. Волкова

Терапевтическая стоматология: учебник / под ред. О.О. Янушевича, Е.А. Волкова. — М.: ГЭОТАР-Медиа, 2022. — Ор. 288 с. Переплет. Выход из печати — 4 квартал 2021 г.

1.54

Судебная медицина

1.54.001

Под ред. Ю.И. Пиголкина
Судебная медицина: учебник / под ред. Ю.И. Пиголкина. — 3-е изд., перераб. и доп. — М.: ГЭОТАР-Медиа, 2015. — 496 с.: ил. Q0127306



Учебник написан профессорами ведущих российских медицинских вузов с учетом новых требований проведения экспертиз в связи с изменениями и дополнениями, внесенными в современное законодательство. Учебный материал построен на основе инновационной модульной образовательной программы, разработанной сотрудниками судебной медицины Первого МГМУ им. И.М. Сеченова в соответствии с программой дисциплины «Судебная медицина» для специальности «Лечебное дело» ГОСТА высшего профессионального образования. В учебнике представлены новейшие научные данные по патогенезу и диагностике действия повреждающих факторов на человеческий организм. Предназначен для студентов учреждений высшего профессионального образования, обучающихся по специальностям «Лечебное дело», «Медико-профилактическое дело» и «Педиатрия» по дисциплине «Судебная медицина».

Рекомендовано ГБОУ ВПО «Первый Московский государственный медицинский университет им. И.М. Сеченова» в качестве учебника для студентов, обучающихся в учреждениях высшего профессионального образования по специальностям 060101.65 «Лечебное дело», 060104.65 «Медико-профилактическое дело» и 060103.65 «Педиатрия» по дисциплине «Судебная медицина».

1.54.002

Ромодановский П.О., Баринев Е.Х., Спиридонов В.А.
Судебная медицина: учебник / П.О. Ромодановский, Е.Х. Баринев, В.А. Спиридонов. — 2-е изд., перераб. и доп. — М.: ГЭОТАР-Медиа, 2014. — 528 с.: ил. Q0125754



Сотрудниками кафедры судебной медицины и медицинского права Московского государственного медико-стоматологического университета им. А.И. Евдокимова и Казанского государственного медицинского университета разработана инновационная модульная программа и подготовлен учебник, в котором учебный материал построен с учетом междисциплинарного характера организации содержания обучения. В издании отражены основные разделы судебно-медицинской науки и экспертной практики, освещены нормативно-правовые основы экспертных исследований. Учебник содержит новейшие научные данные по патогенезу и диагностике действия повреждающих факторов на человеческий организм, идентификации личности по стоматологическому статусу и некоторые особенности проведения судебно-медицинских экспертиз в соответствии с изменениями и дополнениями, внесенными в за-

часть
1

СУДЕБНАЯ МЕДИЦИНА

конодательство. Предназначен студентам учреждений высшего профессионального образования.

Рекомендовано ГБОУ ДПО «Российская медицинская академия последипломного образования» Министерства здравоохранения Российской Федерации к использованию в качестве учебника для образовательных учреждений, реализующих образовательные программы высшего профессионального образования по предмету «Судебная медицина», по специальности «Судебно-медицинская экспертиза».

1.54.003



Беляев А.П., Ивкин Д.Ю.; под ред. А.П. Беляева
Естественно-научные методы судебно-экспертных исследований: учебник / А.П. Беляев, Д.Ю. Ивкин; под ред. А.П. Беляева. — М.: ГЭОТАР-Медиа, 2019. — 400 с.: ил.

NF0012565

Учебник соответствует программе учебной дисциплины «Естественно-научные методы судебно-экспертных исследований» согласно федеральному государственному образовательному стандарту высшего образования по направлению подготовки 40.05.03 «Судебная экспертиза (уровень специалитета)». На доступном научно-методическом уровне изложены основы естественно-научных методов анализа, используемых в современной судебно-технической экспертизе. Издание состоит из восьми частей, каждая из которых посвящена конкретному базисному методу. Цель книги — помочь в формировании у обучающихся умений, знаний и навыков, необходимых при освоении специальных дисциплин экспертно-криминалистического цикла. Учебник рекомендован студентам и аспирантам медицинских и фармацевтических вузов при изучении естественных дисциплин.

Рекомендовано в качестве учебника для использования в образовательном процессе образовательных организаций, реализующих программы высшего профессионального образования по направлению подготовки 40.05.03 «Судебная экспертиза (уровень специалитета)».

1.54.004



Ромодановский П.О., Баринов Е.Х., Спиридонов В.А.
Судебная медицина. Руководство к практическим занятиям: учеб. пособие / П.О. Ромодановский, Е.Х. Баринов, В.А. Спиридонов. — 2-е изд., перераб. и доп. — М.: ГЭОТАР-Медиа, 2018. — 208 с.: ил.

NF0009401

Выделение судебной стоматологии в самостоятельное направление судебной медицины требует специализации и постоянного совершенствования преподавания данной дисциплины, методического обеспечения учебного процесса. В предлагаемом руководстве систематизированы общие цели и конкретные задачи обучения, приобретаемые навыки и умения, изучаемые объекты, даны примеры выполнения заданий. Учтены действующие законодательные нормы, правила и инструкции, регламентирующие производство судебно-медицинской экспертизы. Предназначено студентам стоматологических факультетов медицинских вузов.

Рекомендовано ГБОУ ДПО «Российская медицинская академия последипломного образования» Министерства здравоохранения Российской Федерации к использованию в качестве учебного пособия для образовательных учреждений, реализующих образовательные программы высшего профессионального образования по предмету «Судебная медицина» по специальностям «Стоматология», «Судебно-медицинская экспертиза».

1.54.005



Под ред. П.О. Ромодановского, Е.Х. Баринова
Ситуационные задачи и тестовые задания по судебной медицине: учеб. пособие / под ред. П.О. Ромодановского, Е.Х. Баринова. — М.: ГЭОТАР-Медиа, 2016. — 128 с.

Q0128772

Для обеспечения эффективности самостоятельной работы студентов в пособии даны ориентировочные основы действия и представлены подробные схемы, а также словарь терминов, руководствуясь которыми студенты могут выполнять то или иное задание. Учебное пособие предназначено студентам стоматологических факультетов медицинских вузов для внеаудиторной работы и помогает в подготовке к курсовому зачету.

Рекомендовано ГБОУ ДПО «Российская медицинская академия последипломного образования» Министерства здравоохранения Российской Федерации к использованию в качестве учебного пособия для образовательных учреждений, реализующих образовательные программы высшего профессионального образования по предмету «Судебная медицина» по специальностям «Стоматология», «Судебно-медицинская экспертиза».

1.54.006



Под ред. Ю.И. Пиголкина
Судебная медицина. Задачи и тестовые задания: учеб. пособие / под ред. Ю.И. Пиголкина. — 3-е изд., испр. и доп. — М.: ГЭОТАР-Медиа, 2016. — 736 с.

NF0001562

Учебное пособие является составной частью учебно-методического комплекса и соответствует содержанию учебника «Судебная медицина» (Пиголкин Ю.И. и др. М.: ГЭОТАР-Медиа, 2015), построенного по модульному принципу. Содержание книги соответствует действующим образовательным стандартам современным программам по судебной медицине. Сборник ситуационных задач и тестовых заданий предназначен для студентов, осваивающих базисные положения судебной медицины, а также для врачей-интернов, клинических ординаторов.

Рекомендовано ФГАУ «Федеральный институт развития образования» в качестве учебного пособия для использования в учебном процессе образовательных организаций, реализующих программы высшего образования по специальностям 31.05.01 «Лечебное дело», 32.05.01 «Медико-профилактическое дело», 31.05.02 «Педиатрия».

1.54.007



Под ред. Ю.И. Пиголкина
Атлас по судебной медицине / под ред. Ю.И. Пиголкина. — М.: ГЭОТАР-Медиа, 2020. — 376 с.: ил.

NF0016664

В атласе проиллюстрированы (1100 цветных фотографий) основные разделы судебной медицины в соответствии с программой дисциплины «Судебная медицина» для высшего профессионального образования и инновационной модульной образовательной программой. Отражены современные достижения судебной медицины по вопросам судебно-медицинской травматологии, танатологии и идентификации личности. Все сведения приведены с учетом требований Болонской декларации, изменений в законодательстве и новых правил определения тяжести вреда здоровью, причиненного человеку. Предназначен студентам медицинских и юридических вузов, врачам-интернам, клиническим ординаторам и аспирантам, а также судебно-медицинским экспертам, хирургам, травматологам и юристам.

1.54.008

Ромодановский П.О., Баринов Е.Х.
Судебная медицина в схемах и рисунках:
 учеб. пособие / П.О. Ромодановский,
 Е.Х. Баринов. — М.: ГЭОТАР-Медиа, 2016. —
 336 с.: ил.
 NF0000321



В учебном пособии на основе современных научных данных с учетом новых действующих законодательных норм в виде схем и рисунков освещены наиболее важные вопросы судебно-медицинской науки и практики: порядок и процессуальные основы назначения и производства судебно-медицинской экспертизы, экспертные возможности при исследовании объектов судебно-медицинской экспертизы — трупов, живых лиц, вещественных доказательств биологического происхождения, материалов уголовных и гражданских дел. Подготовлено в соответствии с примерной программой по судебной медицине для студентов, обучающихся по специальности «Стоматология». Издание предназначено студентам стоматологических факультетов медицинских вузов.

Рекомендовано ГБОУ ДПО «Российская медицинская академия последипломного образования» Министерства здравоохранения Российской Федерации к использованию в качестве учебного пособия для образовательных учреждений, реализующих образовательные программы высшего профессионального образования по предмету «Судебная медицина» по специальностям «Стоматология», «Судебно-медицинская экспертиза».

1.54.009

Под ред. П.О. Ромодановского, Е.Х. Баринова,
 Д.В. Сундукова
Огнестрельные и взрывные повреждения
в судебной медицине и судебной
стоматологии: учеб. пособие / под ред.
П.О. Ромодановского, Е.Х. Баринова,
Д.В. Сундукова. — М.: ГЭОТАР-Медиа,
2021. — 96 с.: ил.
 NF0018567



В учебном пособии освещены вопросы, связанные с огнестрельными и взрывными повреждениями, встречающимися в практике судебной медицины и судебной стоматологии. Издание предназначено студентам стоматологических факультетов медицинских вузов, а также будет полезно преподавателям кафедр судебной медицины, аспирантам, врачам — судебно-медицинским экспертам и стоматологам. Регистрационный номер рецензии 936 от 19 декабря 2019 года.

Рекомендовано Координационным советом по области образования «Здравоохранение и медицинские науки» в качестве учебного пособия для использования в образовательных учреждениях, реализующих основные профессиональные образовательные программы высшего образования уровня специалитета по направлениям подготовки 31.05.01 «Лечебное дело», 31.05.03 «Стоматология».

1.54.010

Шуравин П.В.
Аутопсия: основы прозекторской практики:
 руководство для врачей / П.В. Шуравин. —
 М.: ГЭОТАР-Медиа, 2021. — 160 с.: ил.
 NF0018469



В книге изложены ключевые принципы патолого-анатомического исследования тел умерших с опорой на современные научные данные. Отдельно описаны методы вскрытия внутреннего уха, обновленная схема исследования лица и подходы к аутопсии при онкологических заболеваниях. Дополнительная глава посвящена гистологическому исследованию типового секционного материала. Руководство будет полезно студентам медицинских вузов, патологоанатомам, судебно-медицинским экспертам и организаторам здравоохранения.

1.54.011

Под ред. П.О. Ромодановского, А.В. Ковалева,
 Е.Х. Баринова
Ненадлежащее оказание медицинской
помощи. Судебно-медицинская
экспертиза: учеб. пособие / под ред.
П.О. Ромодановского, А.В. Ковалева,
Е.Х. Баринова. — М.: ГЭОТАР-Медиа, 2018. —
144 с.
 NF0008042



В учебном пособии на основе современных научных данных с учетом новых законодательных норм освещаются наиболее сложные вопросы судебно-медицинской экспертизы случаев ненадлежащего оказания медицинской помощи. Учебное пособие предназначено для студентов медицинских вузов, клинических ординаторов, слушателей ФПДО, врачей — судебно-медицинских экспертов, преподавателей медицинских и юридических вузов.

Рекомендовано ФГАУ «Федеральный институт развития образования» в качестве учебного пособия для использования в образовательном процессе образовательных организаций, реализующих программы высшего образования по специальности 31.05.01 «Лечебное дело».

1.54.012

Пиголкин Ю.И., Дубровина И.А., Дубровин И.А.
Судебно-медицинская экспертиза
тупой травмы печени: учеб. пособие /
Ю.И. Пиголкин, И.А. Дубровина,
И.А. Дубровин. — М.: ГЭОТАР-Медиа,
2017. — 168 с.
 NF0003578



В книге изложены сведения о механизмах образования разрывов печени при тупой травме, а также новая судебно-медицинская классификация разрывов печени при тупой травме. Механо- и морфогенез разрывов печени проанализирован комплексно с учетом различных обстоятельств травмы, отличающихся по силе травматического воздействия и его продолжительности. Представлены данные о величине травмирующей силы, способной вызвать начальные повреждения печени. Приведены сведения, позволяющие дифференцировать прямые и отдаленные разрывы печени по их морфологическим свойствам. Издание предназначено для студентов, ординаторов, аспирантов, судебно-медицинских экспертов, также представляет интерес для травматологов, специалистов по биомеханике, юристов.

Рекомендовано ФГАУ «Федеральный институт развития образования» в качестве учебного пособия для использования в учебном процессе образовательных организаций, реализующих программы высшего образования по специальностям 31.05.01 «Лечебное дело».

1.54.013

Ромодановский П.О., Баринов Е.Х.
Судебно-медицинская идентификация
личности по стоматологическому статусу:
учеб. пособие / П.О. Ромодановский,
Е.Х. Баринов. — М.: ГЭОТАР-Медиа, 2017. —
208 с.: ил.
 NF0003823



В учебном пособии представлены сведения о проблемах идентификации личности человека по стоматологическому статусу. Наиболее сложные вопросы проиллюстрированы примерами из экспертной практики. Издание предназначено для студентов медицинских вузов, врачей-интернов и клинических ординаторов в системе последипломного образования. Также будет полезно преподавателям кафедр судебной медицины, аспирантов, судебно-медицинских экспертов и врачей-стоматологов.

Рекомендовано ФГАУ «Федеральный институт развития образования» в качестве учебного пособия для использования в учебном процессе образовательных организаций, реализующих программы высшего образования по специальностям 31.05.03 «Стоматология», 31.05.01 «Лечебное дело».

часть
1

СУДЕБНАЯ МЕДИЦИНА

1.54.014



Pigolkin Yu.I., Dubrovin I.A.
Forensic Medicine: textbook = Судебная медицина: учебник на англ. яз. / Yu.I. Pigolkin, I.A. Dubrovin. — М.: GEOTAR-Media, 2019. — 464 p.: il.
NF0014286

The textbook outlines the main provisions of forensic medicine in accordance with the syllabus for the course of Forensic medicine at higher professional education establishments, and an innovative modular educational program. The textbook captures the current achievements of forensic medicine in areas of forensic traumatology, tanatology and person's identification. All information is presented in the form of a system of interconnected modules, with consideration to the Bologna Declaration, latest updates in legislation and new regulations on determining the severity of harm to human health. The textbook can provide invaluable assistance to students in obtaining theoretical knowledge and mastering practical skills for further work in the field of forensic medicine.

Рекомендовано Координационным советом по области образования «Здравоохранение и медицинские науки» в качестве учебника для использования в образовательных учреждениях, реализующих основные профессиональные образовательные программы высшего образования по направлениям подготовки специалиста 31.05.01 «Лечебное дело», 31.05.02 «Педиатрия», 31.05.03 «Стоматология», 32.05.01 «Медико-профилактическое дело».

Готовятся к печати

Под ред. Ю.И. Пиголкина

Судебная медицина: учебник / под ред. Ю.И. Пиголкина. — 4-е изд. — М.: ГЭОТАР-Медиа, 2022. — 592 с. Переплет. Выход из печати — 4 квартал 2021 г.

1.55

Токсикологическая химия

1.55.001



Плетенева Т.В., Сыроешкин А.В., Максимова Т.В.; под ред. Т.В. Плетенёвой
Токсикологическая химия: учебник / Т.В. Плетенева, А.В. Сыроешкин, Т.В. Максимова; под ред. Т.В. Плетенёвой. — М.: ГЭОТАР-Медиа, 2013. — 512 с.
Q0123396

Новое издание учебника подготовлено в соответствии с требованиями федерального государственного образовательного стандарта высшего профессионального образования по специальности 060301 «Фармация». В учебнике изложены основы токсикологической химии, биохимическая токсикология, аналитическая токсикология и частные вопросы химико-токсикологического анализа. Представленный материал отражает необходимые сведения о токсико-динамических и токсико-кинетических закономерностях абсорбции, распределения, биотрансформации и выведения ксенобиотиков, способах их изолирования из биоматериалов и определения при острых и хронических отравлениях. Обсуждаются проблемы химико-токсикологического и судебно-химического анализа при отравлениях токсикантами различных химических классов. Учебник предназначен для студентов вузов, обучающихся по специальности «Фармация», а также может быть использован студентами факультетов эколого-биологического направления. Представляет теоретический и практический интерес для специалистов, работающих в области судебной медицины, клинической токсикологии и охраны окружающей среды.

Гриф Минобрнауки России. Рекомендовано Российской медицинской академией последипломного образования в качестве учебника для студентов высших учебных заведений, обучающихся по специальности 060301 «Фармация».

1.55.002



Под ред. Г.А. Софронова, М.В. Александрова
Экстремальная токсикология: учебник / под ред. Г.А. Софронова, М.В. Александрова. — М.: ГЭОТАР-Медиа, 2021. — 272 с.: ил.
NF0020405

Учебник разработан в соответствии с программой по токсикологии и медицинской защите в рамках учебной дисциплины «Экстремальная медицина». На современном уровне изложены общие механизмы токсического действия химических веществ. Дана токсикологическая характеристика веществ, представляющих опасность массовых поражений населения при чрезвычайных ситуациях мирного времени, в результате ведения боевых действий. Издание рекомендовано студентам медицинских вузов. Может быть использовано при дополнительном и послевузовском образовании врачей для изучения основ токсикологии.

Рекомендовано УМО РАЕ по классическому университетскому и техническому образованию в качестве учебника для студентов высших учебных заведений, обучающихся по специальности 31.08.03 «Токсикология».

1.56

Топографическая анатомия и оперативная хирургия

1.56.001



Под ред. И.И. Кагана, И.Д. Кирпатовского
Топографическая анатомия и оперативная хирургия: учебник: в 2 т. / под ред. И.И. Кагана, И.Д. Кирпатовского. — 2-е изд., доп. — Т. 1. — М.: ГЭОТАР-Медиа, 2021. — 512 с.: ил.
NF0018875

Учебник издается в двух томах. В первом томе представлены общая часть, содержащая теоретические основы учебной дисциплины, методические основы оперативной техники, современные направления и разделы оперативной хирургии, и специальная часть, включающая топографическую анатомию и оперативную хирургию конечностей и головы. Второй том продолжает специальную часть, включающую топографическую анатомию и оперативную хирургию шеи, груди, живота и таза. Учебник иллюстрирован цветными и черно-белыми рисунками, содержит тестовые задания для самоконтроля и список рекомендуемой литературы. Предназначен студентам лечебного, педиатрического и медико-профилактического факультетов медицинских вузов, интернам кафедр хирургии в медицинских вузах.

1.56.002



Под ред. И.И. Кагана, И.Д. Кирпатовского
Топографическая анатомия и оперативная хирургия: учебник: в 2 т. / под ред. И.И. Кагана, И.Д. Кирпатовского. — 2-е изд., доп. — Т. 2. — М.: ГЭОТАР-Медиа, 2021. — 576 с.: ил.
NF0018876

Учебник издается в двух томах. В первом томе представлены общая часть, содержащая теоретические основы учебной дисциплины, методические основы оперативной техники, современные направления и разделы оперативной хирургии, и специальная часть, включающая топографическую анатомию и оперативную хирургию конечностей и головы. Второй том продолжает специальную часть, включающую топографическую анатомию и оперативную хирургию шеи, груди, живота и таза. Учебник иллюстрирован цветными и черно-белыми рисунками, содержит тестовые задания для самоконтроля и список рекомендуемой литературы. Предназначен студентам лечебного, педиатрического и медико-профилактического факультетов медицинских вузов, интернам кафедр хирургии в медицинских вузах.

1.56.003

Николаев А.В.

Топографическая анатомия и оперативная хирургия: учебник / А.В. Николаев. — 3-е изд., испр. и доп. — М.: ГЭОТАР-Медиа, 2019. — 736 с.: ил.

NF0013851



Содержание и объём материала в учебнике соответствуют требованиям федерального государственного образовательного стандарта и примерной программе по топографической анатомии и оперативной хирургии. Изложение материала строго соответствует принципу послыного изучения топографической анатомии областей человеческого тела с использованием международной анатомической номенклатуры (Римская, 1999). По сравнению с двумя предыдущими изданиями улучшен иллюстративный материал, расширены разделы, касающиеся клинических аспектов топографической анатомии. В дополнение к тестам для самопроверки в учебник введены ситуационные задачи. Не приведена глава с методическими материалами по основным элементам оперативной техники, так как на каждой кафедре имеются собственные методические разработки, написанные в соответствии со своим опытом их изложения. Учебник предназначен студентам III–IV курсов лечебных, педиатрических, медико-профилактических, стоматологических и военных факультетов медицинских вузов.

Рекомендовано ГБОУ ВПО «Первый Московский государственный медицинский университет им. И.М. Сеченова» в качестве учебника для студентов высшего профессионального образования, обучающихся по специальностям «Лечебное дело», «Педиатрия» по дисциплине «Топографическая анатомия, оперативная хирургия», по специальности «Медико-профилактическое дело» по разделу дисциплины «Анатомия человека. Топографическая анатомия».

1.56.004

Сергиенко В.И., Петросян Э.А., Фраучи И.В.;
под ред. Ю.М. Лопухина

Топографическая анатомия и оперативная хирургия: учебник: в 2 т. / В.И. Сергиенко, Э.А. Петросян, И.В. Фраучи; под ред. Ю.М. Лопухина. — 3-е изд., испр. — Т. 1. — М.: ГЭОТАР-Медиа, 2019. — 832 с.: ил.

NF0013995



Развитие современной медицины, появление новых хирургических и диагностических методов (ультразвуковой диагностики, компьютерной томографии) способствовали созданию данного учебника. Настоящее издание «Топографическая анатомия и оперативная хирургия» является необходимым и своевременным. Каждая глава включает тестовые задания для самостоятельного контроля, позволяющие студентам оценить уровень своей подготовки по данному разделу. Книга снабжена указателем цитируемых источников. Для лучшего понимания излагаемого материала учебник дополнен большим количеством иллюстраций, показывающих послыное строение анатомических областей и этапы сложных операций. Учебник предназначен студентам медицинских вузов.

Рекомендовано УМО по медицинскому и фармацевтическому образованию вузов России в качестве учебника для студентов медицинских вузов.

1.56.005

Сергиенко В.И., Петросян Э.А., Фраучи И.В.;
под ред. Ю.М. Лопухина

Топографическая анатомия и оперативная хирургия: учебник: в 2 т. / В.И. Сергиенко, Э.А. Петросян, И.В. Фраучи; под ред. Ю.М. Лопухина. — 3-е изд., испр. — Т. 2. — М.: ГЭОТАР-Медиа, 2019. — 592 с.: ил.

NF0013996



В учебнике представлены основные сведения по топографической анатомии человеческого организма и оперативной хирургии. Материал содержит большое количество иллюстраций, показывающих

послыное строение анатомических областей и этапы сложных операций. Каждая глава включает тестовые задания для самостоятельного контроля, позволяющие студентам оценить уровень своей подготовки по данному разделу. Настоящее издание составлено в соответствии с учебной программой по топографической анатомии и оперативной хирургии для студентов медицинских высших учебных заведений (лечебного факультета) и государственным стандартом подготовки врачей. Учебник предназначен студентам медицинских вузов.

Рекомендовано УМО по медицинскому и фармацевтическому образованию вузов России в качестве учебника для студентов медицинских вузов.

1.56.006

Под ред. С.С. Дыдыкина, Т.А. Богоявленской
Топографическая анатомия и оперативная хирургия: рабочая тетрадь: в 2 ч. / под ред. С.С. Дыдыкина, Т.А. Богоявленской. — Ч. I. — М.: ГЭОТАР-Медиа, 2021. — 120 с.: ил.

NF0018476



Рабочая тетрадь по дисциплине «Топографическая анатомия и оперативная хирургия» подготовлена коллективом кафедры оперативной хирургии и топографической анатомии Сеченовского Университета в соответствии с требованиями федерального государственного образовательного стандарта высшего профессионального образования по специальностям 31.05.01 «Лечебное дело» и 31.05.02 «Педиатрия». В рабочей тетради темы сгруппированы по разделам дисциплины. В первой ее части приведены разделы, посвященные изучению топографической анатомии и оперативной хирургии верхних и нижних конечностей, головы и шеи. Вторая часть включает сведения для изучения живота, малого таза и груди. Учебное пособие предназначено студентам лечебных и педиатрических факультетов медицинских вузов. Фактический материал, лежащий в основе рабочей тетради, содержится в учебниках «Оперативная хирургия и топографическая анатомия» под редакцией В.В. Кованова (1995, 2001) и «Топографическая анатомия и оперативная хирургия» А.В. Николаева (2007, 2009, 2015), а также в лекционном материале кафедры.

Рекомендовано Координационным советом по области образования «Здравоохранение и медицинские науки» в качестве учебного пособия для использования в образовательных учреждениях, реализующих основные профессиональные образовательные программы высшего образования по направлениям подготовки специалитета 31.05.01 «Лечебное дело», 31.05.02 «Педиатрия».

1.56.007

Под ред. С.С. Дыдыкина, Т.А. Богоявленской
Топографическая анатомия и оперативная хирургия: рабочая тетрадь: в 2 ч. / под ред. С.С. Дыдыкина, Т.А. Богоявленской. — Ч. II. — М.: ГЭОТАР-Медиа, 2021. — 112 с.: ил.

NF0018477



Рабочая тетрадь по дисциплине «Топографическая анатомия и оперативная хирургия» подготовлена коллективом кафедры оперативной хирургии и топографической анатомии Сеченовского Университета в соответствии с требованиями федерального государственного образовательного стандарта высшего профессионального образования по специальностям 31.05.01 «Лечебное дело» и 31.05.02 «Педиатрия». В рабочей тетради темы сгруппированы по разделам дисциплины. В первой ее части приведены разделы, посвященные изучению топографической анатомии и оперативной хирургии верхних и нижних конечностей, головы и шеи. Вторая часть включает сведения для изучения живота, малого таза и груди. Учебное пособие предназначено студентам лечебных и педиатрических факультетов медицинских вузов. Фактический материал, лежащий в основе рабочей тетради, содержится в учебниках «Оперативная хирургия и топографическая анатомия» под редакцией В.В. Кованова (1995, 2001) и «Топографическая анатомия и оперативная хирургия» А.В. Николаева (2007, 2009, 2015), а также в лекционном материале кафедры.

Рекомендовано Координационным советом по области образования «Здравоохранение и медицинские науки» в качестве учебного пособия для использования в образовательных учреждениях, реали-

зующих основные профессиональные образовательные программы высшего образования по направлениям подготовки специалитета 31.05.01 «Лечебное дело», 31.05.02 «Педиатрия».

1.56.008



Под ред. А.А. Воробьева, И.И. Кагана
Оперативная хирургия: учеб. пособие по мануальным навыкам / под ред. А.А. Воробьева, И.И. Кагана. — М.: ГЭОТАР-Медиа, 2015. — 688 с.: ил.
Q0127638

Учебное пособие по мануальным навыкам составлено ведущими специалистами страны с учетом ФГОС третьего поколения и запросами высшего медицинского образования, делающего упор на практическую подготовку будущих врачей на вновь вводимых курсах освоения мануальных навыков при кафедрах оперативной хирургии. Пособие состоит из двух условных частей: первая включает общие основы и принципы организации освоения мануальных навыков, во второй изложены конкретные алгоритмы освоения практического навыка с представлением его сущности, клинико-анатомической основы, показаний и различных вариантов выполнения с учетом возможных осложнений и мер их профилактики. Рекомендовано для студентов лечебного и педиатрического факультетов медицинских вузов, интернов и клинических ординаторов хирургического профиля.

Рекомендовано ГБОУ ВПО «Первый Московский государственный медицинский университет им. И.М. Сеченова» в качестве учебного пособия для студентов высшего профессионального образования, обучающихся по специальностям «Лечебное дело», «Педиатрия», «Стоматология» по дисциплине «Топографическая анатомия и оперативная хирургия».

1.56.009



Каган И.И., Чемезов С.В.
Топографическая анатомия и оперативная хирургия: учебник / И.И. Каган, С.В. Чемезов. — М.: ГЭОТАР-Медиа, 2016. — 672 с.: ил.
NF0000596

Учебник соответствует государственному образовательному стандарту для подготовки врача-стоматолога, программе по топографической анатомии и оперативной хирургии и новой Международной анатомической терминологии с официальным списком русских эквивалентов. Учебник хорошо иллюстрирован (более 250 цветных и черно-белых рисунков), содержит тестовые задания для самоконтроля и список рекомендуемой литературы. Предназначен студентам стоматологических факультетов медицинских вузов. Издание дополнено компакт-диском.

Рекомендовано ГОУ ВПО «Московская медицинская академия им. И.М. Сеченова» в качестве учебника для студентов учреждений высшего профессионального образования, обучающихся по специальности 060201.65 «Стоматология» по дисциплине «Топографическая анатомия и оперативная хирургия».

1.56.010




Сергиенко В.И., Петросян Э.А.
Топографическая анатомия и оперативная хирургия: учебник / В.И. Сергиенко, Э.А. Петросян. — М.: ГЭОТАР-Медиа, 2013. — 648 с.: ил.
Q0121675

Издание Международной анатомической терминологии (Рим, 1998) во многом предопределило появление учебника «Топографическая анатомия и оперативная хирургия» для студентов лечебных, педиатрических, медико-профилактических и военных факультетов медицинских высших учебных заведений. В него вошли в полном объеме важные новые термины и понятия, которых не было в прежних учебниках, для чего потребовалось кардинально переработать книгу и внести изменения во все главы. Развитие современной медицины, появление новых хирургических и диагностических методов (ультразвуковая диагностика, компьютерная томография

и др.) также определили необходимость и актуальность настоящего издания. Учебник составлен в соответствии с учебной программой для студентов высших медицинских учебных заведений. Для лучшего понимания излагаемого материала учебник дополнен большим количеством цветных схем и рисунков (более 900), показывающих послойное строение анатомических областей и этапы операций. Учебник предназначен для студентов медицинских вузов и медицинских факультетов, а также для врачей различных специальностей.

1.56.011




Андреев И.Д. и др.;
под ред. С.С. Дыдыкина, Д.А. Морозова
Топографическая анатомия и оперативная хирургия детского возраста: учеб. пособие / И.Д. Андреев [и др.]; под ред. С.С. Дыдыкина, Д.А. Морозова. — М.: ГЭОТАР-Медиа, 2018. — 176 с.: ил.
NF0006785

В учебном пособии представлены врожденные пороки и распространенные оперативные вмешательства у детей, особое внимание уделено особенностям топографической анатомии детского возраста. Знания, полученные студентами в процессе обучения на лекциях и практических занятиях по этой дисциплине, — база для анализа различных клинических ситуаций и топографо-анатомического обоснования оперативных вмешательств. Учебное пособие соответствует требованиям федерального государственного образовательного стандарта высшего профессионального образования и предназначено студентам, обучающимся по специальности «Педиатрия», а также будет полезным студентам, изучающим топографическую анатомию и оперативную хирургию, ординаторам хирургического профиля.

Рекомендовано ФГАУ «Федеральный институт развития образования» в качестве учебного пособия для использования в образовательном процессе образовательных организаций, реализующих программы высшего образования по специальности 31.05.02 «Педиатрия».

1.56.012



Nikolaev A.V.
Topographic Anatomy and Operative Surgery: textbook = Топографическая анатомия и оперативная хирургия: учебник на англ. яз. / А.В. Николаев. — М.: GEOTAR-Media, 2019. — 672 p.
NF0014576

The textbook provides topographic descriptions of organs and tissues in the regions of the human body strictly to the layer-by-layer principle and applies the terms from the latest official international anatomic nomenclature (AN, Rome, 1999) both in English and in Latin. It also lays out the most wide-spread surgical operations. This edition includes cases and tests for self-assessment as well as over 400 figures, both original and modified from other manuals. The revised and improved textbook is designed for the third-fourth year English speaking medical students.

Рекомендовано ГБОУ ВПО «Первый Московский государственный медицинский университет им. И.М. Сеченова» в качестве учебника для студентов высшего профессионального образования, обучающихся по специальностям «Лечебное дело», «Педиатрия» по дисциплине «Топографическая анатомия, оперативная хирургия», по специальности «Медико-профилактическое дело» по разделу дисциплины «Анатомия человека. Топографическая анатомия».

1.56.014

Атлас анатомии человека: терминология на русском, латинском и английском языках = Atlas of Human Anatomy: Russian, Latin and English Terminology / Ф. Неттер; пер. с англ. под ред. В.Н. Николенко. — 7-е изд. — М.: ГЭОТАР-Медиа, 2021. — 952 с.: ил.

см. 1.03.001

1.56.015

Анатомия по Пирогову. Атлас анатомии человека: в 3 т. / В.В. Шилкин, В.И. Филимонов. — Т. 1. Верхняя конечность. Нижняя конечность. — М.: ГЭОТАР-Медиа, 2011. — 600 с.: ил.

см. 1.03.028

Готовятся к печати

Под ред. С.С. Дыдыкина, О.В. Дракиной, К.А. Жандарова
Топографическая анатомия и оперативная хирургия. Руководство к практическим занятиям: в 2 ч. / под ред. С.С. Дыдыкина, О.В. Дракиной, К.А. Жандарова. — М.: ГЭОТАР-Медиа, 2022. — Ор. 144 + 144 с. Обложка. Выход из печати — 3 квартал 2021 г.

Ed. by S.S. Dydykin

Topographic Anatomy and Operative Surgery: workbook: in 2 parts = Топографическая анатомия и оперативная хирургия: рабочая тетрадь: учеб. пособие на англ. яз.: в 2 ч. / ed. by S.S. Dydykin. — М.: GEOTAR-Media, 2022. — 112 + 144 с. Обложка. Выход из печати — 3 квартал 2021 г.

Kagan I.I., Lyashenko S.N., Mironchev A.O.

Topographic and Clinical Anatomy of the Human Body: tutorial = Топографическая и клиническая анатомия человека: учеб. пособие на англ. яз. / I.I. Kagan, S.N. Lyashenko, A.O. Mironchev. — М.: GEOTAR-Media, 2022. — Ор. 240 с. Переплет. Выход из печати — 4 квартал 2021 г.

1.57

Травматология и ортопедия

1.57.001

Котельников Г.П., Ларцев Ю.В., Рыжов П.В.
Травматология и ортопедия: учебник / Г.П. Котельников, Ю.В. Ларцев, П.В. Рыжов. — 2-е изд., перераб. — М.: ГЭОТАР-Медиа, 2021. — 560 с.: ил. NF0018219



Учебник написан в соответствии с программой и рассчитан на учащихся высших медицинских учебных заведений, представляет собой переиздание учебника «Травматология и ортопедия», который трижды выходил в свет начиная с 1995 г. В книге сохранены структура и основные разделы предыдущего издания, однако материал пересмотрен и дополнен согласно современным взглядам и подходам в лечении патологии опорно-двигательной системы. Освещены наиболее часто встречаемые повреждения и ортопедические заболевания с особым вниманием к вопросам диагностики и оказания первой врачебной помощи травматолого-ортопедическим больным. Учебник иллюстрирован фотографиями и рентгенограммами пациентов с различной патологией. Способы оперативного лечения приведены в виде схем, иногда упрощенных, что необходимо для наглядности, знакомства и формирования представления о них у врача общей практики. Книга рассчитана на студентов 4–6-го курсов лечебных, педиатрических, медико-профилактических и стоматологических факультетов медицинских вузов.

Рекомендовано Координационным советом по области образования «Здравоохранение и медицинские науки» в качестве учебника для использования в образовательных учреждениях, реализующих основные профессиональные образовательные программы высшего образования уровня специалитета по направлениям подготовки 31.05.01 «Лечебное дело», 31.05.02 «Педиатрия», 31.05.03 «Стоматология», 32.05.01 «Медико-профилактическое дело».

1.57.002

Под ред. К.А. Егиазаряна, И.В. Сиротина
Травматология и ортопедия: учебник / под ред. К.А. Егиазаряна, И.В. Сиротина. — М.: ГЭОТАР-Медиа, 2019. — 576 с.: ил. NF0012181



В учебнике представлены современные понятия травматологии и ортопедии, изложены основные методы обследования пациентов травматолого-ортопедического профиля, в том числе с использованием современных методов диагностики. Приведены методики консервативного и хирургического лечения больных в травматологии и ортопедии. Рассмотрены дегенеративно-дистрофические заболевания опорно-двигательного аппарата, показаны методы диагностики, дифференциальной диагностики и лечения данной группы болезней. Особое внимание уделено оперативным вмешательствам на кисти и стопе. Дано подробное описание ведения пациентов с черепно-мозговой травмой и патологией позвоночника. Отдельно освещены избранные хирургические техники, применяемые при лечении наиболее часто встречающихся травм и заболеваний опорно-двигательного аппарата. Представлены сведения по ортопедии детского возраста. Учебник создан в соответствии с федеральным государственным образовательным стандартом по специальностям «Лечебное дело» и «Педиатрия», соответствует утвержденной программе по дисциплине «Травматология и ортопедия». Предназначен студентам учреждений высшего медицинского профессионального образования.

Рекомендовано Координационным советом по области образования «Здравоохранение и медицинские науки» в качестве учебника для использования в образовательных учреждениях, реализующих основные профессиональные образовательные программы высшего образования по направлению подготовки специалитета по специальностям 31.05.01 «Лечебное дело», 31.05.02 «Педиатрия».

Рекомендовано ФГБОУ ВО «Российский национальный исследовательский медицинский университет им. Н.И. Пирогова» для использования в учебном процессе в качестве учебника для студентов учреждений высшего профессионального образования, обучающихся по специальностям 31.05.01 «Лечебное дело», 31.05.02 «Педиатрия» по дисциплине «Травматология и ортопедия».

1.57.003

Под ред. Н.В. Корнилова, А.К. Дулаева
Травматология и ортопедия: учебник / под ред. Н.В. Корнилова, А.К. Дулаева. — 4-е изд., перераб. и доп. — М.: ГЭОТАР-Медиа, 2020. — 656 с.: ил. NF0017278



В учебнике изложены сведения об истории травматологии и ортопедии, организации травматологической и ортопедической помощи, диагностике и лечении повреждений опорно-двигательной системы и основных ортопедических заболеваний. Приведены вопросы тестового контроля знаний учащихся и ряд вспомогательных методических материалов. В 4-м издании даны новейшая универсальная классификация переломов костей и актуальные классификации целого ряда других травматических повреждений опорно-двигательной системы, представлены актуальные сведения о лечении переломов костей конечностей и дегенеративно-дистрофических заболеваний суставов, на современном уровне изложены вопросы лечения пострадавших с повреждениями таза и позвоночно-спинномозговой травмой, а также пациентов с заболеваниями позвоночника. Учебник соответствует программе, утвержденной Министерством здравоохранения Российской Федерации (уровень специалитета), и предназначен студентам высших медицинских учебных заведений.

Рекомендовано Координационным советом по области образования «Здравоохранение и медицинские науки» в качестве учебника для использования в образовательных учреждениях, реализующих основные профессиональные образовательные программы высшего образования уровня специалитета по направлениям подготовки 31.05.01 «Лечебное дело», 31.05.02 «Педиатрия».

часть
1

ТРАВМАТОЛОГИЯ И ОРТОПЕДИЯ

1.57.004



Жила Н.Г., Комиссаров И.А., Зорин В.И.
Детская травматология: учебник / Н.Г. Жила, И.А. Комиссаров, В.И. Зорин. — М.: ГЭОТАР-Медиа, 2017. — 336 с.: ил.

NF0003652

В учебнике представлены основные этапы организации отечественной травматологии детского возраста, подробно изложена методика обследования ребенка с травмой, включая инструментальные исследования (рентгенография, КТ, МРТ, УЗИ). Детально рассмотрены клиническая и инструментальная диагностика травматических повреждений у детей, принципы консервативного и хирургического лечения повреждений мягких тканей, переломов и вывихов костей. При этом особое внимание уделено тому, что правильная диагностика травматического повреждения опорно-двигательного аппарата у ребенка, выбор оптимальной тактики лечения могут быть осуществлены только при знании всего комплекса особенностей нормальной анатомии, рентгеноанатомии позвоночника и сегментов конечностей, характерных для того или иного возрастного периода. Издание иллюстрировано черно-белыми и цветными рисунками (рентгенограммы, внешний вид больных, диагностические и лечебные схемы). Повышение эффективности усвоения материала достигается возможностью самоконтроля в процессе работы с ситуационными задачами, тестовыми заданиями и соответствующими ответами к ним. Учебник предназначен студентам педиатрических факультетов медицинских вузов, клиническим ординаторам.

Рекомендовано ФГАУ «Федеральный институт развития образования» в качестве учебника для использования в учебном процессе образовательных организаций, реализующих программы высшего образования по специальности 31.05.02 «Педиатрия».

1.57.005



Под ред. М.П. Разина, И.В. Шешунова
Травматология и ортопедия детского возраста: учеб. пособие / под ред. М.П. Разина, И.В. Шешунова. — М.: ГЭОТАР-Медиа, 2016. — 240 с.: ил.

Q0129515

В учебном пособии представлены классические и современные аспекты наиболее актуальных вопросов детского травматизма, возрастной характеристики, особенностей, профилактики, клинической картины, диагностики и современных методов лечения скелетной, черепно-мозговой и полостной травмы у детей, термических поражений и родовых повреждений. Отражены особенности детской ортопедии и наиболее значимые аспекты врожденной патологии тазобедренных суставов, пороков развития конечностей, деформаций грудной клетки, шеи, позвоночника, дистрофических и диспластических заболеваний костей в детской практике. Учебное пособие предназначено для студентов, обучающихся по специальности высшего образования «Педиатрия».

Рекомендовано Учебно-методическим объединением по медицинскому и фармацевтическому образованию вузов России в качестве учебного пособия для обучающихся по основным профессиональным образовательным программам высшего образования — программам специалитета по специальности «Педиатрия».

1.57.006



Жила Н.Г., Зорин В.И.
Травматология детского возраста: учеб. пособие / Н.Г. Жила, В.И. Зорин. — М.: ГЭОТАР-Медиа, 2020. — 128 с.: ил.

NF0017691

Учебное пособие подготовлено в соответствии с приказом Минобрнауки России от 25.08.2014 № 1058 «Об утверждении федерального государственного образовательного стандарта высшего образования по специальности 31.08.16 «Детская хирургия» (уровень подготовки кадров высшей квалификации)», профессиональным стандартом «Врач — детский хирург» (утвержден приказом

Минтруда России от 14.03.2018 № 134н) и посвящено разделу «Травматология детского возраста». Приведены основные сведения об особенностях повреждений костно-мышечной системы у детей, изложены основные принципы диагностики и оказания лечебной помощи при острой скелетной травме у пациентов детского возраста, которые входят в сферу деятельности детского хирурга. Книга предназначена ординаторам — детским хирургам, врачам.

Рекомендовано Учебно-методическим советом ФГБОУ ВО «Санкт-Петербургский государственный педиатрический медицинский университет» Минздрава России в качестве учебного пособия для клинических ординаторов и врачей, обучающихся по специальности 31.08.16 «Детская хирургия».

1.57.007

Основы остеопатии: учебник / под ред. Д.Е. Мохова. — М.: ГЭОТАР-Медиа, 2021. — 400 с.: ил.

см. 1.31.006

Готовятся к печати

Кавалерский Г.М., Гаркави А.В.

Травматология и ортопедия: учебник / Г.М. Кавалерский, А.В. Гаркави. — М.: ГЭОТАР-Медиа, 2022. — Ор. 480 с. Переплет. Выход из печати — 3 квартал 2021 г.

1.58

Управление и экономика
фармации

1.58.001



Под ред. И.А. Наркевича
Управление и экономика фармации: учебник / под ред. И.А. Наркевича. — М.: ГЭОТАР-Медиа, 2019. — 928 с.: ил.

NF0014101

В учебнике комплексно и систематизировано изложены основные вопросы дисциплины «Управление и экономика фармации». Особое внимание уделено регуляторным аспектам фармацевтической деятельности. Изучение материалов учебника позволяет не только приобрести и расширить теоретические знания по данной дисциплине, но и использовать содержащиеся в нем рекомендации для практической работы в фармацевтических организациях. В книге представлены контрольные вопросы и тестовые задания. Содержание учебника отвечает требованиям федерального государственного образовательного стандарта высшего профессионального образования по направлениям подготовки (специальностям) 33.05.01 «Фармация», 33.08.02 «Управление и экономика фармации». Издание предназначено студентам, а также может быть полезно ординаторам, аспирантам и преподавателям фармацевтических факультетов, специалистам и руководителям фармацевтических организаций.

Рекомендовано ФГАУ «Федеральный институт развития образования» в качестве учебника для использования в учебном процессе образовательных организаций, реализующих программы высшего образования по специальностям 33.05.01 «Фармация», 33.08.02 «Управление и экономика фармации».

1.58.002

Правовые основы фармацевтической деятельности / В.А. Внукова, И.В. Спичак. — М.: ГЭОТАР-Медиа, 2018. — 416 с.

см. 1.46.007

1.59
Урология

1.59.001

Комяков Б.К.

Урология: учебник / Б.К. Комяков. — 2-е изд., перераб. и доп. — М.: ГЭОТАР-Медиа, 2020. — 480 с.: ил.

NF0016425



Второе издание учебника подготовлено в соответствии с учебной программой по урологии для студентов медицинских вузов. В нем приведены современные методы диагностики и лечения урологических заболеваний, подробно изложены новейшие способы обследования урологического больного. Ряд глав переработан и дополнен. В вопросах лечения сделан акцент на наиболее широко вошедших в урологическую практику оперативных вмешательствах, особое внимание уделено высокотехнологичным и малоинвазивным методам. Учебник иллюстрирован фотографиями, рентгенограммами, сонограммами, эндоскопическими картинками и рисунками этапов оперативных вмешательств. Издание предназначено студентам медицинских вузов, клиническим ординаторам и врачам общей практики.

Рекомендовано ФГАУ «Федеральный институт развития образования» в качестве учебника для использования в образовательном процессе образовательных организаций, реализующих программы высшего образования по специальности 31.05.01 «Лечебное дело».

1.59.002

Под ред. П.В. Глыбочко, Ю.Г. Аляева,
М.А. Газимиева**Урология. От симптомов к диагнозу и лечению. Иллюстрированное руководство: учеб. пособие / под ред. П.В. Глыбочко, Ю.Г. Аляева, М.А. Газимиева. — 2-е изд. — М.: ГЭОТАР-Медиа, 2021. — 148 с.: ил.**

NF0019596



Учебное пособие представляет собой иллюстрированное руководство по урологии. Структура руководства отражает модульный подход к изучению предмета. Преваляирование иллюстративного материала над текстовым призвано, с одной стороны, повысить интерес к изучаемому предмету, а с другой — стимулировать инициативность и самостоятельную работу. Изложенная в сжатом виде информация задает направление поиска ответов в учебниках и руководствах, а также может быть использована в модулях для дистанционного обучения. Учебное пособие предназначено студентам медицинских вузов по программам специалитета «Лечебное дело» и «Педиатрия», а также будет полезно клиническим ординаторам, врачам-урологам, врачам общей практики и другим специалистам в рамках дополнительного профессионального образования.

Рекомендовано Координационным советом по области образования «Здравоохранение и медицинские науки» в качестве учебного пособия для использования в образовательных учреждениях, реализующих основные профессиональные образовательные программы высшего образования уровня специалитета по направлениям подготовки 31.05.01 «Лечебное дело», 31.05.02 «Педиатрия».

1.59.003

Под ред. Д.Ю. Пушкаря

Урология: учебник / под ред. Д.Ю. Пушкаря. — 2-е изд., перераб. и доп. — М.: ГЭОТАР-Медиа, 2017. — 472 с.: ил.

NF0003136



В учебник вошли данные о современных методах диагностики и лечения наряду с утвердившимися основами специальности. Помимо основных вопросов общей урологии, освещены и частные разделы урологии. Использованы последние классификации и номенклатура урологических заболеваний. Методы лечения представлены в соответствии с последними достижениями науки и клинической практики

и соблюдением принципов доказательной медицины. В разделы частной урологии включены материалы о новых методах лечения и современной лечебной тактике. Большое значение для получения студентами базовых знаний по урологии будут иметь главы, посвященные неспецифическим воспалительным заболеваниям мочеполовой системы, мочекаменной болезни и неотложным состояниям. Усовершенствование аппаратов для лучевой диагностики, эндоскопического оборудования, появление новых онкомаркеров заставили внести коррективы в диагностику и лечение целого ряда заболеваний мочеполовых органов. Второе издание дополнено новыми главами: «Робот-ассистированная хирургия в урологии» и «Особенности подготовки больных к урологическим операциям». Издание отличается большим количеством иллюстраций и оригинальностью представленного материала, также добавлены алгоритмы диагностики и лечения основных урологических заболеваний. Предназначен студентам медицинских вузов, клиническим ординаторам и врачам общей практики.

1.59.004

Под ред. П.В. Глыбочко, Ю.Г. Аляева
Урология: учебник / под ред. П.В. Глыбочко, Ю.Г. Аляева. — 3-е изд., перераб. и доп. — М.: ГЭОТАР-Медиа, 2014. — 592 с.: ил.

Q0125281



Учебник составлен в соответствии с требованиями учебной программы по урологии для студентов медицинских вузов. Изложены новейшие методы диагностики и лечения урологических заболеваний. Данное издание отличается большим количеством иллюстраций и оригинальностью представленного материала. Кроме традиционно необходимой информации о заболеваниях по каждой нозологии, приведены иллюстрированные клинические задачи, подробно рассмотрено их решение, что позволяет использовать теоретические знания при формировании диагноза и лечении больного. Учебник предназначен для студентов медицинских вузов, а также может быть полезен для интернов и ординаторов, готовящихся к самостоятельной работе.

Рекомендовано ГБОУ ВПО «Первый Московский государственный медицинский университет им. И.М. Сеченова» в качестве учебника для студентов учреждений высшего профессионального образования, обучающихся по специальности 060101.65 «Лечебное дело», по дисциплине «Урология».

1.59.005

Komjakov B.K.

Urology: textbook = Урология: учебник на англ. яз. / B.K. Komjakov. — М.: GEOTAR-Media, 2021. — 416 p.: ил.

NF0019802



The second edition of the textbook was prepared in accordance with the curriculum in urology for students of medical universities. It includes modern methods of diagnostics and treatment of urological diseases, and the newest methods for the examination of a urological patient are thoroughly discussed. Several chapters have been revised and enlarged. In treatment issues, the focus is made on surgeries that are most widely used in clinical urology; special attention is paid to high technology and minimally invasive methods. The textbook is illustrated with photographs, X-rays, sonograms, endoscopic images and figures of surgery stages. This edition is intended for students of medical higher educational institutions, clinical post-graduate students and general practitioners.

Рекомендовано ФГАУ «Федеральный институт развития образования» в качестве учебника для использования в образовательном процессе образовательных организаций, реализующих программы высшего образования по специальности 31.05.01 «Лечебное дело».

Готовятся к печати

Под ред. С.Х. Аль-Шукри, В.Н. Ткачука, И.В. Кузьмина
Урология: учебник / под ред. С.Х. Аль-Шукри, В.Н. Ткачука, И.В. Кузьмина. — 2-е изд., перераб. и доп. — М.: ГЭОТАР-Медиа, 2022. — Оп. 560 с.: ил. Переплет. Выход из печати — 4 квартал 2021 г.

1.60

Фармакогнозия

1.60.001



Самылина И.А., Яковлев Г.П.

Фармакогнозия: учебник / И.А. Самылина, Г.П. Яковлев. — М.: ГЭОТАР-Медиа, 2016. — 976 с.: ил.

NF0001036

Учебник составлен на основе программы по фармакогнозии (по специальности 330500 «Фармация»), утвержденной Министерством образования и науки РФ. В книге приведены общие понятия, касающиеся лекарственных растений, животных и лекарственного растительного сырья, а также животного сырья, практических аспектов ресурсоведения и заготовок. Отражены также данные по распространению конкретных лекарственных растений, их заготовке, первичной обработке, сушке и хранению. Указана нормативная документация, позволяющая составить представление об анализе готового лекарственного сырья, его назначении в медицинской практике, перечислены основные препараты, изготавливаемые на его основе. В приложениях даны фармакологическая классификация лекарственных растений, рекомендации по использованию биологически активных добавок, методические указания по изучению фитопрепаратов, содержание экоотксикантов в лекарственном растительном сырье, схемы синтеза веществ различных групп. Учебник предназначен для студентов фармацевтических вузов и соответствующих факультетов медицинских вузов, а также представляет интерес для различных категорий практикующих специалистов в области фармации и фармацевтических производств.

Рекомендовано ГБОУ ВПО «Первый Московский государственный медицинский университет им. И.М. Сеченова» в качестве учебника для студентов учреждений высшего профессионального образования, обучающихся по специальности 330500 «Фармация».

1.60.002



Бобкова Н.В. и др.; под ред. И.А. Самылиной

Фармакогнозия. Тестовые задания и ситуационные задачи: учеб. пособие для студентов мед. вузов / Н.В. Бобкова [и др.]; под ред. И.А. Самылиной. — М.: ГЭОТАР-Медиа, 2015. — 288 с.: ил.

Q0127389

Учебное пособие является составной частью учебно-методического комплекса по фармакогнозии и составлено в соответствии с программой по фармакогнозии. В пособии приведены тестовые задания и ситуационные задачи по стандартизации цельного лекарственного растительного сырья по всем темам курса. Предназначено студентам фармацевтических вузов очной, очно-заочной, заочной форм обучения, интернам и аспирантам.

Рекомендовано ГОУ ВПО «Московская медицинская академия им. И.М. Сеченова» в качестве учебного пособия для студентов учреждений высшего профессионального образования, обучающихся по дисциплине «Фармакогнозия» по специальности 060301.65 «Фармация».

1.60.003



Гравель И.В. и др.; под ред. И.А. Самылиной

Фармакогнозия. Рабочая тетрадь к практическим занятиям: учеб. пособие / И.В. Гравель [и др.]; под ред. И.А. Самылиной. — 2-е изд., испр. и доп. — М.: ГЭОТАР-Медиа, 2014. — 264 с.

Q0125011

Учебное пособие является составной частью учебно-методического комплекса по фармакогнозии. Оно составлено в соответствии с программой и федеральным государственным образовательным стандартом, согласно которому

специалист для реализации профессиональных компетенций должен обладать умением решать задачи в области фармакогнозии. В пособии описаны практические работы, даны задания для подготовки к занятиям. В каждой теме содержатся учебные таблицы, подробный план выполнения практических работ и особые указания. Работа на занятии включает полный анализ лекарственного растительного сырья, изучение микробиодиагностических признаков объектов и их хроматографических характеристик (если это предусмотрено нормативной документацией). Предназначено студентам фармацевтических факультетов и фармацевтических вузов для подготовки к занятиям и выполнения практической работы на занятиях по фармакогнозии.

Рекомендовано ГОУ ВПО «Московская медицинская академия им. И.М. Сеченова» в качестве учебного пособия (рабочая тетрадь) для студентов учреждений высшего профессионального образования, обучающихся по специальности 330500 «Фармация» по дисциплине «Фармакогнозия».

1.60.004



Блинова О.Л. и др.

Атлас лекарственных растений и примесей к ним: учеб. пособие / О.Л. Блинова [и др.]. — М.: ГЭОТАР-Медиа, 2018. — 128 с.

NF0008912

В учебном пособии приведены описание морфологических и анатомических признаков фармакопейных видов сырья и близкородственных видов (примесей), рисунки, фотографии и микрофотографии. Издание предназначено для студентов фармацевтических вузов и факультетов, провизоров-интернов, провизоров-аналитиков, занимающихся определением подлинности лекарственного растительного сырья, а также для лиц, ведущих заготовку лекарственного растительного сырья.

Рекомендовано ФГАУ «Федеральный институт развития образования» в качестве учебного пособия для использования в образовательном процессе образовательных учреждений, реализующих программы высшего образования по специальностям 33.05.01 «Фармация», 04.04.01 «Химия» (уровень магистратуры).

1.61

Фармакология

1.61.001



Харкевич Д.А.

Фармакология: учебник / Д.А. Харкевич. — 13-е изд., перераб. — М.: ГЭОТАР-Медиа, 2021. — 752 с.: ил.

NF0018572

Тринадцатое издание учебника переработано и дополнено новыми данными. Учебник включает разделы о лечении и профилактике остеопороза, о фармакологии мозгового кровообращения, о новых гиполлипидемических препаратах, о фармакологии ожирения, о новых антикоагулянтах, противогрибковых и противовирусных препаратах, о противобластомных средствах из группы моноклональных антител, ингибиторов тирозинкиназы, о перспективах генной терапии и многие другие. Обсуждаются современные представления о принципах фармакотерапии ряда заболеваний. Механизм действия веществ рассматривается на основе последних достижений фундаментальной фармакологии. Предназначен студентам медицинских вузов. Регистрационный номер рецензии 1082 от 2 июля 2020 года.

Рекомендовано Координационным советом по области образования «Здравоохранение и медицинские науки» в качестве учебника для использования в образовательных учреждениях, реализующих основные профессиональные образовательные программы высшего образования уровня специалитета по направлению подготовки 31.05.01 «Лечебное дело».

1.61.002

Харкевич Д.А., Лемина Е.Ю., Овсянникова Л.А.;
под ред. Д.А. Харкевича

Фармакология. Тестовые задания: учеб. пособие / Д.А. Харкевич, Е.Ю. Лемина, Л.А. Овсянникова [и др.]; под ред. Д.А. Харкевича. — 3-е изд., испр. и перераб. — М.: ГЭОТАР-Медиа, 2013. — 352 с.

Q0122293



Учебное пособие содержит тестовые задания по всему курсу фармакологии. Вопросы касаются классификации препаратов, механизма и локализации их действия, основных свойств, применения и побочных эффектов. Учебное пособие предназначено студентам медицинских вузов и факультетов.

Гриф УМО по медицинскому и фармацевтическому образованию вузов России.

1.61.003

Харкевич Д.А., Лемина Е.Ю., Фисенко В.П. и др.;
под ред. Д.А. Харкевича

Фармакология: рук. к лаб. занятиям: учеб. пособие / Д.А. Харкевич, Е.Ю. Лемина, В.П. Фисенко, О.Н. Чиченков, В.В. Чурюканов, В.А. Шорр; под ред. Д.А. Харкевича. — 6-е изд., испр. и доп. — М.: ГЭОТАР-Медиа, 2014. — 512 с.: ил.

Q0125025



Пятое издание руководства включает разделы по общей рецептуре, общей и частной фармакологии. Задания по фармакодинамике и фармакокинетике составлены с использованием принципов выборочных ответов и конструирования ответов. В каждом разделе даны также одноэтапные и многоэтапные ситуационные задачи в виде таблиц, графиков или рисунков. Учебное пособие соответствует программе, утвержденной Министерством здравоохранения РФ. Предназначено студентам медицинских вузов и факультетов.

Рекомендовано Учебно-методическим объединением по медицинскому и фармацевтическому образованию вузов России в качестве учебного пособия для студентов медицинских вузов.

1.61.004

Под ред. Р.Н. Аляутдина
Фармакология. Иллюстрированный учебник / под ред. Р.Н. Аляутдина. — М.: ГЭОТАР-Медиа, 2019. — 352 с.

NF0013418



В учебнике представлена информация по всем разделам общей и частной фармакологии. Предваряют основной материал два исторических очерка — по истории фармакологии в целом, и в России — в частности, которые в сжатой форме излагают основные вехи развития фармакологии в мире и у нас в стране. Учебник составлен очень наглядно: с одной стороны разворот расположен текстовой материал, а с другой — иллюстрация к нему. Такая структура позволяет читателю при чтении легко обращаться к рисунку, схеме или диаграмме и сразу возвращаться к тексту. Несмотря на краткость изложения, представлена информация по всем препаратам, включенным в учебную программу по фармакологии, а также сведения о новейших лекарствах и установленных в последнее время механизмах их действия. Издание предназначено студентам медицинских и фармацевтических вузов, а также врачам и провизорам. Оно может быть полезным преподавателям фармакологии при подготовке к проведению лекционных и семинарских занятий.

Рекомендовано Координационным советом по области образования «Здравоохранение и медицинские науки» в качестве учебного пособия для использования в образовательных учреждениях, реализующих основные профессиональные образовательные программы высшего образования уровня специалитета по направлениям подготовки 31.05.01 «Лечебное дело», 33.05.01 «Фармация».

1.61.005

Под ред. Р.Н. Аляутдина
Фармакология: учебник / под ред. Р.Н. Аляутдина. — 6-е изд., перераб. и доп. — М.: ГЭОТАР-Медиа, 2020. — 1104 с.: ил.

NF0016913



Учебник состоит из двух частей. В первой части «Общая фармакология» отражены основные закономерности, определяющие влияние как лекарственного средства на организм, так и организма на лекарство, раскрыты основные понятия — фармакокинетика и фармакодинамика. Обсуждаются общие проблемы побочного и токсического действия фармакотерапии. Включены также современные представления о регуляции оборота лекарственных препаратов. Вторая часть «Частная фармакология» содержит информацию об основных группах лекарственных средств и лекарственных препаратах, наиболее широко применяемых в отечественной медицинской практике, с учетом принятой фармакологической классификации. В большинстве глав изложены краткие сведения о патологии и биохимии, необходимые для понимания механизмов действия лекарственных препаратов. В соответствии с современными требованиями к учебной и справочной литературе в учебнике приведены международные непатентованные наименования лекарственных препаратов, иногда их основные синонимы (торговые названия) даны в скобках. Издание предназначено студентам фармацевтических и лечебных факультетов медицинских вузов.

Рекомендовано Координационным советом по области образования «Здравоохранение и медицинские науки» в качестве учебника для использования в образовательных учреждениях, реализующих основные профессиональные образовательные программы высшего образования уровня специалитета по направлениям подготовки 31.05.01 «Лечебное дело», 33.05.01 «Фармация».

1.61.006

Аляутдин Р.Н.
Фармакология. Ultra light: учеб. пособие / Р.Н. Аляутдин. — 2-е изд., испр. и доп. — М.: ГЭОТАР-Медиа, 2020. — 592 с.: ил.

NF0017070



Представленный в учебном пособии курс фармакологии изложен в нетрадиционной форме, отличной от классической подачи материала. В первой части книги рассмотрены вопросы общей фармакологии. Вторая часть содержит главы, отражающие сведения об основных группах лекарственных средств и о лекарственных препаратах. Во второе издание включены наиболее актуальные достижения фармакологии за последние 5 лет. Книга дополнена новыми сведениями о психотропных средствах, лекарственных препаратах, используемых для лечения заболеваний сердечно-сосудистой системы. Учебное пособие предназначено студентам лечебных, фармацевтических, медико-биологических факультетов, ординаторам и аспирантам.

1.61.007

Деллас К.; пер. с нем. под ред. Р.Н. Аляутдина
Фармакология. Экспресс-курс / К. Деллас; пер. с нем. под ред. Р.Н. Аляутдина. — М.: ГЭОТАР-Медиа, 2021. — 208 с.

NF0018097



Студенту — будущему врачу или провизору — необходимо ориентироваться в современном многообразии лекарственных средств, особенностях их применения и побочных действиях. С вопросами фармакотерапии студент сталкивается на протяжении всего срока обучения в институте. Фармакология, с одной стороны, — самостоятельная наука, а с другой — неотъемлемая часть современной терапии, объединяющая теоретические знания и навыки практической медицины. Цель этой книги — не подробное объяснение фармакологии, а представление важнейших ее аспектов, необходимых для сдачи экзамена, в удобном для запоминания виде. Для облегчения восприятия материала

в учебнике применено цветное кодирование, отражающее частоту использования темы в экзаменационных вопросах, а также разделение на легко запоминаемые обучающие блоки. Таким образом, возможна ускоренная подготовка к устному экзамену в режиме реального времени с типовыми вопросами и ответами. Издание предназначено студентам-фармакологам, будущим врачам общей практики.

1.61.008

Венгеровский А.И.
Фармакология: учебник / А.И. Венгеровский. — М.: ГЭОТАР-Медиа, 2020. — 848 с.: ил. NF0017593

В учебнике рассмотрены современные проблемы общей и частной фармакологии. Описаны фундаментальные принципы действия лекарственных средств и клинические подходы к фармакотерапии заболеваний, приведена информация о лекарственных средствах, применение которых началось в последние несколько лет. Издание предназначено студентам, обучающимся по специальностям 31.05.01 «Лечебное дело» и 31.05.02 «Педиатрия».

Рекомендовано Координационным советом по области образования «Здравоохранение и медицинские науки» в качестве учебника для использования в образовательных учреждениях, реализующих основные профессиональные образовательные программы высшего образования уровня специалитета по направлениям подготовки 31.05.01 «Лечебное дело», 31.05.02 «Педиатрия».

1.61.009

Венгеровский А.И., Ваизова О.Е., Плотникова Т.М.
Тестовые задания по фармакологии: учеб. пособие / А.И. Венгеровский, О.Е. Ваизова, Т.М. Плотникова. — М.: ГЭОТАР-Медиа, 2020. — 416 с. NF0017478

В учебное пособие включены тесты по всем разделам базового курса общей и частной фармакологии. Вопросы по каждой теме составлены в логической последовательности, включают классификацию, механизмы действия, фармакологические эффекты, применение, побочное действие основных лекарственных средств, медикаментозные отравления. На все задания, представленные в пособии, следует выбрать один или несколько правильных ответов. Издание предназначено студентам медицинских вузов, обучающимся по специальностям 31.05.01 «Лечебное дело» и 31.05.02 «Педиатрия».

Рекомендовано Координационным советом по области образования «Здравоохранение и медицинские науки» в качестве учебного пособия для использования в образовательных учреждениях, реализующих основные профессиональные образовательные программы высшего образования уровня специалитета по направлениям подготовки 31.05.01 «Лечебное дело», 31.05.02 «Педиатрия».

1.61.010

Венгеровский А.И.
Фармакология. Курс лекций: учеб. пособие / А.И. Венгеровский. — 4-е изд., перераб. и доп. — М.: ГЭОТАР-Медиа, 2015. — 736 с.: ил. Q0127186

Четвертое издание учебного пособия существенно переработано и дополнено новыми разделами и описанием новых препаратов. В книге рассмотрены современные проблемы общей фармакологии, а также фармакодинамика, фармакокинетика, клиническое применение и токсикология лекарственных средств, влияющих на периферическую и центральную нервную систему, сердечно-сосудистую систему, и противовоспалительных средств. Представлены фундаментальные принципы действия лекарственных средств и клинические подходы к фармакотерапии заболеваний. Издание содержит таблицы, рисунки, список литературы и указатель лекар-

ственных препаратов. Предназначено для студентов медицинских вузов, обучающихся по специальности «Лечебное дело».

Рекомендовано ГБОУ ВПО «Первый Московский государственный медицинский университет им. И.М. Сеченова» в качестве учебного пособия для студентов учреждений высшего профессионального образования, обучающихся по специальности 060101.65 «Лечебное дело» по дисциплине «Фармакология».

1.61.011

Под ред. С.В. Оковитого
Общая рецептура с характеристикой лекарственных форм: учеб. пособие / под ред. С.В. Оковитого. — М.: ГЭОТАР-Медиа, 2020. — 144 с.: ил. NF0017185

Учебное пособие соответствует федеральному государственному образовательному стандарту высшего образования по разделу «Общая рецептура» дисциплины «Фармакология». В издании представлены основные понятия рецептуры, правила выписывания лекарственных средств. Дана характеристика твердых, жидких и мягких лекарственных форм, препаратов с пролонгированным действием и модифицированным высвобождением, терапевтических систем. Предназначено студентам медицинских вузов, обучающимся по направлениям подготовки 31.05.01 «Лечебное дело», 33.05.01 «Фармация». Книга может быть полезной преподавателям фармацевтических и медицинских вузов, фармацевтам, провизорам и врачам.

1.61.012

Нил М.Дж.; пер. с англ. под ред. Р.Н. Аляутдина
Наглядная фармакология / М.Дж. Нил; пер. с англ. под ред. Р.Н. Аляутдина. — 4-е изд., испр. и доп. — М.: ГЭОТАР-Медиа, 2021. — 160 с.: ил. NF0018091

В учебном пособии доступно изложены основные положения и принципы фармакологии. Удобный формат и прекрасные иллюстрации позволяют читателю легко усвоить материал и быстро найти ответ на интересующий его вопрос. Вся информация тщательно проверена и обновлена в соответствии с последними научными данными. Кратко представлены сведения по основным вопросам общей и частной фармакологии: фармакокинетики и фармакодинамики, наиболее важным группам лекарственных препаратов. Специальный раздел посвящен проблеме отравлений лекарственными средствами. Особенность книги состоит в ориентированности не только на фундаментальные, но и на клинические вопросы. В четвертом издании расширена информация об антибактериальных лекарственных средствах. В отдельную главу выделено описание иммунодепрессантов и противоревматических препаратов. В конце книги размещен раздел, содержащий клинические задачи и вопросы для самоподготовки. Предназначено студентам медицинских вузов, интернам, ординаторам.

1.61.013

Харкевич Д.А.
Основы фармакологии: учебник / Д.А. Харкевич. — 2-е изд., испр. и доп. — М.: ГЭОТАР-Медиа, 2015. — 720 с.: ил. Q0128727

Данное издание является сокращенной и переработанной версией учебника Д.А. Харкевича «Фармакология» (11-е изд., 2015). Оно содержит полный курс фармакологии и общей рецептуры для студентов 3-х курсов медицинских вузов и соответствует утвержденной Программе по фармакологии. В учебнике представлены современные данные о фармакологии основных групп лекарственных средств и их практическом применении. Предназначено в качестве альтернативного учебника для медицинских вузов — для лечебного, медико-профилактического и стоматологического факультетов.

Рекомендовано Учебно-методическим объединением по медицинскому и фармацевтическому образованию вузов России в качестве учебного пособия для студентов медицинских вузов.

1.61.014

*Петров В.Е., Балабаньян В.Ю.;
под ред. Р.Н. Аляутдина*

**Фармакология: рабочая тетрадь для
подготовки к практическим занятиям: учеб.
пособие / В.Е. Петров, В.Ю. Балабаньян; под
ред. Р.Н. Аляутдина. — 3-е изд., перераб.
и доп. — М.: ГЭОТАР-Медиа, 2019. — 292 с.**

NF0012557



Учебное пособие составлено в соответствии с программой, утвержденной Министерством здравоохранения РФ, для студентов фармацевтических вузов и факультетов. Несмотря на наличие информационных блоков, пособие не является самостоятельным источником информации. Оно содержит учебные задания, способствующие активному использованию обучающимися информационного фонда имеющихся учебников: Д.А. Харкевич «Фармакология»; «Фармакология» под ред. Р.Н. Аляутдина. Материал разделен на две части (общая и частная фармакология) и содержит 14 разделов. Последовательность глав отличается от принятой в учебниках и соответствует последовательности практических занятий по фармакологии. В начале каждой темы предлагаются вопросы, чередующиеся с ориентирующими информационными блоками, приводится список лекарственных препаратов. Задания для самоподготовки представлены в виде структурных схем с незаполненными строками для вписывания ответов; в виде таблиц и схем, иллюстрирующих локализацию и механизмы действия лекарственных препаратов, а также в виде ситуационных задач. Каждая тема завершается тестовыми заданиями для самоконтроля и заданиями на анализ врачебных рецептов (ответы на тестовые задания приводятся в конце темы). Учебное пособие содержит четыре заключительных занятия в виде тестовых заданий. Издание предназначено студентам медицинских вузов, обучающимся по специальности «Фармация».

Рекомендовано ГБОУ ДПО «Российская медицинская академия последипломного образования» в качестве учебного пособия для студентов учреждений высшего профессионального образования, обучающихся по специальности «Фармация».

1.61.015

Kharkevich D.A.

**Pharmacology: textbook. Translation
of Russian textbook, 12th edition, revised
and improved = Фармакология: учебник на
англ. яз. / D.A. Kharkevich. — 2nd edition. —
М.: ГЭОТАР-Медиа, 2019. — 680 p.: il.**

NF0013068



The 2nd edition of the textbook is revised and supplemented with new information. Modern considerations concerning the bases of pharmacotherapy of certain diseases are being discussed. Mechanisms of drug action are reviewed according to the latest achievements in fundamental pharmacology. The textbook is designed for medical students.

Рекомендовано ФГАУ «Федеральный институт развития образования» в качестве учебника для использования в учебном процессе образовательных организаций, реализующих программы высшего образования по специальностям 33.05.01 «Фармация», 31.05.01 «Лечебное дело», 31.05.02 «Педиатрия», 32.05.02 «Медико-профилактическое дело», 31.05.03 «Стоматология».

1.61.016

Ed. R.N. Alyautdin

**Pharmacology. Illustrated textbook =
Фармакология. Иллюстрированный
учебник / ed. R.N. Alyautdin. —
М.: GEOTAR-Media, 2020. — 312 p.**

NF0016967



This textbook contains information in all areas of general and specific pharmacology. The basic volume is preceded by the two references to world and Russian history of pharmacology which outline the key milestones of pharmacology development in the global and domestic framework.

The present textbook provides abundant visual aids: the text on one side of a page-spread is accompanied with an illustration on the other side. Such structure makes it easy for the reader to peruse the sketch, chart, or diagram without abandoning the text. Notwithstanding the concise narrative, the textbook contains information on all drugs included in the academic program on pharmacology, as well as the new pharmaceutical products and lately established mechanisms of their action. This book is intended for students of medical and pharmaceutical higher education institutions, physicians and pharmacists. It can also be instrumental for pharmacology educators in preparation for lectures and seminars.

1.61.017

*Enikeeva D.A., Bondarchuk N.G., Alyautdin R.N.,
Fisenko V.P.; english editing I.Yu. Markovina*

**Pharmacology. Part 1: workbook =
Фармакология. Часть 1: рабочая тетрадь:
учеб. пособие на англ. яз. / D.A. Enikeeva,
N.G. Bondarchuk, R.N. Alyautdin, V.P. Fisenko;
english editing I.Yu. Markovina. —
2nd edition, revised and supplemented. —
М.: GEOTAR-Media, 2021. — 264 p.: il.**



NF0019741

This workbook has been specifically designed for foreign students of Russian medical schools who study pharmacology. It is supposed to be used as an aid for better preparation for pharmacology practical classes. The content of the workbook corresponds to the pharmacology course program approved for the third year students by the Ministry of Health of the Russian Federation. Part 1 of the Workbook consists of 16 units, of which 3 units are grouped under the heading of General pharmacology, and the remaining 12 units are included in the Particular pharmacology division. The units begin with topics to be discussed to familiarize students with particular questions they will be asked at the lesson. Students will find it helpful to review background information (brief description of basic pharmacological processes and characteristics of particular drug groups) and key terms provided in each unit. The units dealing with Particular pharmacology include classifications of drugs. As the name workbook implies it contains a variety of tasks for self-training, the tasks being presented in the form of multiple choice questions, tables, pictures, and diagrams as well as clinical cases. In general, the book aims at better comprehension of major pharmacological topics including understanding of mechanisms of drug action, which determine both their main therapeutic and side effects. Students will also find answer keys to check their progress. The 2nd edition is designed to provide advanced and modern information in regard to the subject matters covered, with the understanding that knowledge and medical practice constantly evolve. The main textbooks: D.A. Kharkevitch «Pharmacology», 2nd edition, Moscow; B.G. Katzung «Basic and Clinical Pharmacology», 14th edition, NY. The authors hope this kind of training may be of interest not only for foreigners but also for other medicine and pharmacy students.

1.61.018

**Доклинические исследования лекарственных
веществ: учеб. пособие / А.В. Бузлама [и др.]; под ред.
А.А. Свищунова. — М.: ГЭОТАР-Медиа, 2017. — 384 с.**

см. 1.06.008

1.62

Фармацевтическая технология

1.62.001



*Краснюк И.И., Демина Н.Б.
Бахрушина Е.О., Анурова М.Н.;
под ред. И.И. Краснюка, Н.Б. Деминой*
Фармацевтическая технология: в 2 т.: учебник / И.И. Краснюк, Н.Б. Демина, Е.О. Бахрушина, М.Н. Анурова; под ред. И.И. Краснюка, Н.Б. Деминой. — Т. 1. Промышленное производство лекарственных средств. — М.: ГЭОТАР-Медиа, 2020. — 352 с.: ил.

NF0017187

Важнейшее направление фармацевтического образования — фармацевтическая технология, которая обязана обеспечить надлежащее качество лекарственных препаратов. Традиционно именно в рамках этой дисциплины студенты фармацевтических вузов и факультетов впервые получают знания о лекарственных формах и их свойствах, о вспомогательных ингредиентах (стабилизаторах, консервантах, модификаторах биофармацевтических характеристик и других вспомогательных веществах), изучают материалы, роль и свойства различных видов упаковок, а самое главное — получают представление об основных технологических процессах при промышленном производстве готовых лекарственных средств и их влиянии на качество препаратов. Учебник предназначен студентам высших учебных заведений по направлению «Фармация», квалификация «Провизор».

1.62.002




Под ред. С.В. Оковитого, А.Н. Куликова
Фармацевтическое консультирование: учебник / под ред. С.В. Оковитого, А.Н. Куликова. — М.: ГЭОТАР-Медиа, 2020. — 208 с.: ил.

NF0017594

Учебник по дисциплине «Фармацевтическое консультирование» является ключевым элементом клинической подготовки специалиста с фармацевтическим образованием, позволяющим приобрести необходимые навыки для работы с пациентами в качестве консультанта в области фармакотерапии как при врачебных назначениях, так и в рамках ответственного самолечения. В подготовке издания приняли участие специалисты ФГБОУ ВО «Санкт-Петербургский государственный химико-фармацевтический университет» Минздрава России и ФГБОУ ВО «Первый Санкт-Петербургский государственный медицинский университет им. акад. И.П. Павлова» Минздрава России. Составлен в соответствии с федеральным государственным образовательным стандартом высшего образования уровня специалитета по направлению подготовки 33.05.01 «Фармация», профессиональным стандартом 02.006 «Провизор». Книга предназначена студентам, обучающимся по специальности «Фармация», слушателям программ послевузовского образования, а также может быть полезной всем профессионалам фармацевтической отрасли.

Рекомендовано Координационным советом по области образования «Здравоохранение и медицинские науки» в качестве учебника для использования в образовательных учреждениях, реализующих основные профессиональные образовательные программы высшего образования уровня специалитета по направлению подготовки 33.05.01 «Фармация».

1.62.003



*Краснюк И.И. и др.;
под ред. И.И. Краснюка, Г.В. Михайловой*
Фармацевтическая технология. Технология лекарственных форм: учебник / И.И. Краснюк [и др.]; под ред. И.И. Краснюка, Г.В. Михайловой. — М.: ГЭОТАР-Медиа, 2015. — 656 с.: ил.
Q0128644

В учебнике объяснены основные понятия и методология предмета, дана классификация лекарственных форм по агрегатному состоянию, характеру дозировки, особенностям воздействия на организм с учетом возраста пациента, перечислены компоненты лекарственных препаратов. Отдельно по главам рассмотрены классификация и технология изготовления порошков, офтальмологических растворов, лекарственных форм с жидкой дисперсионной средой, растворов лекарственных веществ в разных растворителях, лекарственных форм для инъекций, суспензий, эмульсий, настоев и отваров, а также мазей, суппозиториев, пилюль. Особое внимание уделено процессу изготовления препаратов для детей в условиях аптеки, а также технологии гомеопатических лекарственных форм. Предназначен студентам учреждений высшего профессионального образования, обучающимся по специальности «Фармация» по дисциплине «Фармацевтическая технология».

Рекомендовано ГОУ ВПО «Московская медицинская академия им. И.М. Сеченова» в качестве учебника для студентов учреждений высшего профессионального образования, обучающихся по специальности 060301.65 «Фармация» по дисциплине «Фармацевтическая технология (курс — технология лекарственных форм)».

1.62.004



Сливкин А.И. и др.; под ред. И.И. Краснюка
Фармацевтическая технология. Высокомолекулярные соединения в фармации и медицине / А.И. Сливкин [и др.]; под ред. И.И. Краснюка (ст.). — М.: ГЭОТАР-Медиа, 2017. — 560 с.

NF0001645

В учебном пособии рассмотрены вопросы, связанные с применением высокомолекулярных соединений (ВМС) в фармации и медицине. Большое внимание уделено взаимодействию полимерных материалов с организмом, биохимическим аспектам биосовместимости, биodeградации. Значительная часть материала посвящена характеристике отдельных видов полимеров, широко применяющихся в фармации. В отдельные разделы выделены полимеры, использующиеся в качестве лекарственных веществ, вспомогательных материалов в фармацевтической технологии, а также для изготовления эндопротезов органов и тканей. В книге описаны лекарственные формы с модифицированным высвобождением, новые системы и средства доставки лекарств. Издание предназначено для студентов высших профессиональных учебных заведений, интернов, преподавателей фармацевтических факультетов и вузов. Может быть полезно в качестве методического и справочного пособия для сотрудников науч-но-исследовательских лабораторий в области медицины, фармации, биоматериаловедения, химии ВМС.

Рекомендовано ФГАУ «Федеральный институт развития образования» в качестве учебного пособия для использования в учебном процессе образовательных организаций, реализующих программы высшего образования по специальности 33.05.01 «Фармация».

1.62.005

Краснюк И.И., Михайлова Г.В.

Фармацевтическая технология. Технология лекарственных форм. Руководство к практическим занятиям: учеб. пособие / И.И. Краснюк, Г.В. Михайлова. — М.: ГЭОТАР-Медиа, 2013. — 544 с.

Q0122349



В основу последовательности изучения тем положена дисперсологическая классификация лекарственных форм, а каждая тема руководства построена в соответствии с основными направлениями государственной регламентации технологии изготовления и контроля качества лекарственных препаратов. Структура и содержание руководства дают возможность активизировать самостоятельную работу студентов как в процессе подготовки к занятиям, так и в процессе изготовления препаратов в условиях лаборатории. Исползованы современные формы и методы обучения. Прописи рецептов для выполнения заданий подобраны с учетом современной рецептуры аптек. Для обучения и контроля предложены задания в тестовой форме и ситуационные задачи. В приложении приведены справочно-информационные материалы, необходимые для эффективной работы. Предназначено студентам медицинских и фармацевтических вузов.

Гриф Минобрнауки России. Рекомендовано ГБОУ ВПО «Первый Московский государственный медицинский университет им. И.М. Сеченова» в качестве учебного пособия для студентов учреждений высшего профессионального образования, обучающихся по специальности 060301.65 «Фармация» по дисциплине «Фармацевтическая технология».

1.62.006

Брежнева Т.А. и др.;

под ред. И.И. Краснюка (ст.)

Фармацевтическая технология. Промышленное производство лекарственных средств. Руководство к лабораторным занятиям: учеб. пособие: в 2 ч. / Т.А. Брежнева [и др.]; под ред. И.И. Краснюка (ст.). — М.: ГЭОТАР-Медиа, 2017. — Ч. 1. — 208 с.



NF0001703

В учебном пособии рассмотрены технологические основы производства готовых лекарственных форм, приведены рекомендации по контролю технологических процессов, представлены схемы используемого оборудования, изложены стандартные методики определения технологических показателей качества лекарственных форм. Книга содержит вопросы для самоподготовки студентов к лабораторно-практическим занятиям и текущим аттестациям, информационные материалы по изучаемым тематикам, лабораторные работы, а также список рекомендуемой для изучения литературы.

Рекомендовано ФГАУ «Федеральный институт развития образования» в качестве учебного пособия для использования в учебном процессе образовательных организаций, реализующих программы высшего образования по специальности 33.05.01 «Фармация».

1.62.007

Гаврилов А.С.

Фармацевтическая технология. Изготовление лекарственных препаратов: учебник / А.С. Гаврилов. — 2-е изд., перераб. — М.: ГЭОТАР-Медиа, 2016. — 760 с.: ил.

NF0000304



В учебнике рассмотрены основные правила, приемы и схемы изготовления лекарственных препаратов в условиях рецептурно-производственных отделов аптек. Значительное внимание уделено вопросам организации производственной деятельности, а также материалам по государственному нормированию качества, эффективности и безопасности лекарственных препаратов. Учебник систематизирован по основным разделам и темам фармацевтической технологии. Текстовый материал дополнен со-

временными прописями рецептов, изображением аптечного оборудования, контрольными вопросами, задачами, тестовым контролем. Предназначен студентам высшего профессионального образования, обучающимся по специальности «Фармация» по дисциплине «Фармацевтическая технология», также рекомендован для углубленного изучения фармацевтической рецептуры в рамках элективного курса студентам, обучающимся по специальности «Лечебное дело», учащимся медицинских и фармацевтических колледжей.

Рекомендовано ГБОУ ВПО «Первый Московский государственный медицинский университет им. И.М. Сеченова» в качестве учебника для студентов образовательных учреждений высшего профессионального образования, обучающихся по направлению подготовки «Фармация» по дисциплине «Фармацевтическая технология».

1.62.008

Орехов С.Н. и др.; под ред. А.В. Катлинского

Фармацевтическая биотехнология: рук. к практ. занятиям: учеб. пособие / С.Н. Орехов [и др.]; под ред. А.В. Катлинского. — 2-е изд., перераб. и доп. — М.: ГЭОТАР-Медиа, 2015. — 432 с.: ил.

Q0128244



Второе издание руководства к практическим занятиям существенно дополнено материалами по изучению биодоступности лекарственных препаратов, а также в нем значительно расширена и обновлена практическая часть, посвященная приемам и методам генетической инженерии. В учебном пособии приведены все необходимые программные материалы для прохождения курса фармацевтической биотехнологии студентами заочных отделений медицинских вузов. Для облегчения усвоения материала пособие содержит словарь-справочник с комментариями. Издание предназначено для студентов, интернов, аспирантов и преподавателей медицинских и фармацевтических вузов.

Рекомендовано ГБОУ ВПО «Первый Московский государственный медицинский университет им. И.М. Сеченова» в качестве учебного пособия для студентов образовательных организаций высшего профессионального образования, обучающихся по направлению подготовки «Фармация» по дисциплине «Биотехнология».

1.62.009

Станишевский Я.М.

Промышленная биотехнология лекарственных средств: учеб. пособие / Я.М. Станишевский. — М.: ГЭОТАР-Медиа, 2021. — 144 с.: ил.

NF0018163



В учебном пособии изложены основные этапы, методы и процессы биотехнологического производства лекарственных средств. Рассмотрены главные достижения микробной биотехнологии и инженерной энзимологии при создании лекарственных, профилактических и диагностических препаратов. Приведен обзор актуальных разработок биотехнологического производства в области получения вакцин, бактериофагов, бактериальных препаратов, которые нормализуют микрофлору человека, антибиотиков, витаминов и ферментных препаратов. Издание предназначено студентам медицинских и других вузов, обучающимся по направлениям подготовки 33.04.01 «Промышленная фармация», 19.04.01 «Биотехнология», 18.04.01 «Химическая технология», 04.04.01 «Химия», аспирантам, обучающимся по направлению подготовки 06.06.01 «Биотехнология (в том числе бионанотехнологии)», и научным сотрудникам, занимающимся исследованиями в области биотехнологического производства лекарственных, профилактических и диагностических средств, а также врачам и специалистам, интересующимся применением достижений современной биотехнологии в фармацевтической промышленности.

Рекомендовано Координационным советом по области образования «Здравоохранение и медицинские науки» в качестве учебного пособия для использования в образовательных учреждениях, реализующих основные профессиональные образовательные программы высшего образования уровня магистратуры по направлению подготовки 33.04.01 «Промышленная фармация».

1.62.010



*Краснюк И.И., Демина Н.Б.,
Анурова Н.М., Соловьева Н.Л.*
**Биофармация, или основы
фармацевтической разработки,
производства и обоснования дизайна
лекарственных форм: учеб. пособие /
И.И. Краснюк, Н.Б. Демина, М.Н. Анурова,
Н.Л. Соловьева. — М.: ГЭОТАР-Медиа,
2020. — 192 с.: ил.**

NF0016132

В учебном пособии рассмотрены биофармацевтические основы фармацевтической разработки и производства готовых лекарственных форм, раскрыто значение фармацевтических факторов при обеспечении терапевтической эффективности и безопасности лекарственных препаратов, приведено описание биофармацевтических тестов для различных лекарственных форм, даны схемы оборудования, условия проведения и нормирование результатов тестов. Впервые представлены лабораторные работы для проведения практических занятий с описанием оборудования и необходимых вспомогательных веществ, даны основы математической обработки полученных результатов. В заключительной части представлены контрольно-измерительные материалы для оценки знаний учащихся. Учебное пособие предназначено студентам фармацевтических вузов и отделений.

Рекомендовано Координационным советом по области образования «Здравоохранение и медицинские науки» в качестве учебного пособия для использования в образовательных учреждениях, реализующих основные профессиональные образовательные программы высшего образования по направлению подготовки специалитета по специальности 33.05.01 «Фармация».

1.62.011



Под ред. В.А. Колодязной, М.А. Самотруевой
**Биотехнология: учебник / под ред.
В.А. Колодязной, М.А. Самотруевой. —
М.: ГЭОТАР-Медиа, 2022. — 384 с.: ил.**

NF0015571

Учебник по биотехнологии составлен в соответствии с требованиями федерального государственного образовательного стандарта (уровень специалитета) по направлению подготовки 33.05.01 «Фармация» и рабочей программы учебной дисциплины «Биотехнология». В книге в свете современных представлений изложены основы промышленной биотехнологии, клеточной и генетической инженерии, инженерной энзимологии. Особое внимание уделено процессам получения лекарственных средств биотехнологическими методами. Подробно рассмотрены технологии производства различных классов биологически активных веществ, таких как антибиотики, терапевтические рекомбинантные белки, ферменты, витамины, гормоны и др. Издание предназначено обучающимся по специальности «Фармация», а также по направлениям и специальностям биотехнологического, биологического и медицинского образования.

Рекомендовано Координационным советом по области образования «Здравоохранение и медицинские науки» в качестве учебника для использования в образовательных учреждениях, реализующих основные профессиональные образовательные программы высшего образования уровня специалитета, содержащие учебную дисциплину «Биотехнология».

1.62.012



Синева Т.Д., Наркевич И.А.
**Детские лекарственные формы:
международные требования по разработке
и качеству: учеб. пособие / Т.Д. Синева,
И.А. Наркевич. — М.: ГЭОТАР-Медиа,
2019. — 144 с.**

NF0014586

В книге проведен обзор международных информационных источников, касающихся требований по разработке детских лекарственных препаратов. Представлены требования к качеству активных фармацевтических субстанций

и вспомогательных веществ. Отмечены лекарственные формы, предпочтительные для детей в зависимости от возраста. Учебное пособие предназначено ординаторам (направление подготовки 33.08.01 «Фармацевтическая технология», дисциплина «Технология возрастных лекарственных препаратов») и магистрантам (направление подготовки 18.04.01 «Химическая технология — Технология лекарственных препаратов», дисциплина «Особенности технологии лекарственных препаратов для детей»). Издание может быть использовано при обучении студентов фармацевтических факультетов (уровень специалитета, направление подготовки 33.05.01 «Фармация», дисциплина «Детские лекарственные формы»), а также аспирантов (направление «Фармация», специальность «Технология получения лекарств»). Профессионалы фармации и химико-фармацевтической промышленности, занимающиеся различными аспектами педиатрической фармации, найдут в нем материалы, полезные для практической деятельности.

Рекомендовано Координационным советом по области образования «Здравоохранение и медицинские науки» в качестве учебного пособия для использования в образовательных учреждениях, реализующих основные профессиональные образовательные программы высшего образования подготовки кадров высшей квалификации в ординатуре по специальности 33.08.01 «Фармацевтическая технология» и в магистратуре по направлению подготовки 18.04.01 «Химическая технология — Технология лекарственных препаратов».

1.62.013



Пронченко Г.Е., Вандышев В.В.
**Растения — источники лекарств и БАД: учеб.
пособие / Г.Е. Пронченко, В.В. Вандышев. —
М.: ГЭОТАР-Медиа, 2016. — 224 с.: ил.**

NF0001670

В учебном пособии авторы привели краткую фармакогностическую информацию о 100 растениях, на основе которых получают различные биологически активные добавки для функционального питания, влияющие преимущественно на функции центральной нервной системы. В структуре издания предусмотрены разделы, включающие сведения о произрастающем (лекарственном) официальном растении, его распространении, биологически активных веществах, накапливающихся в растении и содержащихся в его сырье. Приведены сведения об использовании сырья для производства лекарственных средств, его применении в народной медицине; результаты экспериментально-клинических исследований препаратов и биологически активных веществ. При описании неофициальных растений некоторые характеристики, сведения по которым вызывают сомнения или вовсе отсутствуют, не приводятся. Учебное пособие послужит информационной поддержкой врачам при назначении лекарственных препаратов и биологически активных добавок пациентам. Предназначено для студентов медицинских и фармацевтических образовательных учреждений, ординаторов, а также для врачей и провизоров.

Рекомендовано ФГАУ «Федеральный институт развития образования» в качестве учебного пособия для использования в учебном процессе образовательных организаций, реализующих программы высшего образования по специальности 33.05.01 «Фармация».

1.62.014



Под ред. Г.В. Раменской, С.К. Ордабаевой
**Контроль качества и стандартизация
лекарственных средств: учебно-
методическое пособие по производственной
практике / под ред. Г.В. Раменской,
С.К. Ордабаевой. — М.: ГЭОТАР-Медиа,
2018. — 352 с.: ил.**

NF0006517

Настоящее учебно-методическое пособие подготовлено коллективом авторов — сотрудниками Первого МГМУ им. И.М. Сеченова (Российская Федерация) и ЮКГФА (Республика Казахстан). Пособие включает индивидуальные практические задания в соответствии с рабочей программой по производственной практике, ГОСО РК 2013 по специальности 5В110300 «Фармация»

1.62.017

Доклинические исследования лекарственных веществ: учеб. пособие / А.В. Бузлама [и др.]; под ред. А.А. Свистунова. — М.: ГЭОТАР-Медиа, 2017. — 384 с.

см. 1.06.008

Готовятся к печати

Гаврилов А.С.

Фармацевтическая технология. Изготовление лекарственных препаратов: учебник / А.С. Гаврилов. — 3-е изд., перераб. — М.: ГЭОТАР-Медиа, 2022. — 852 с. Переплет. Выход из печати. — 3 квартал 2021 г.

Под ред. И.И. Краснюка, Н.Б. Деминой

Фармацевтическая технология. Промышленное производство лекарственных средств: учебник / под ред. И.И. Краснюка, Н.Б. Деминой. — Т. 2. — М.: ГЭОТАР-Медиа, 2022. — Оп. 608 с. Переплет. Выход из печати — 3 квартал 2021 г.

1.63

Фармацевтическая химия

1.63.001

Под ред. Т.В. Плетеневой
Фармацевтическая химия: учебник / под ред. Т.В. Плетеневой. — М.: ГЭОТАР-Медиа, 2017. — 816 с.

NF0003018

В учебнике изложены основы фармацевтической химии в соответствии с программой по дисциплине и государственным стандартом для специальности «Фармация». Издание предназначено для студентов высших учебных заведений, обучающихся по фармацевтическим, химико-технологическим и другим специальностям, предусматривающим изучение курса фармацевтической химии. Учебник может быть рекомендован аспирантам фармацевтических специальностей, а также научным сотрудникам и преподавателям соответствующих кафедр.

1.63.002

Краснов Е.А., Омарова Р.А., Бошкаева А.К.
Фармацевтическая химия в вопросах и ответах: учеб. пособие / Е.А. Краснов, Р.А. Омарова, А.К. Бошкаева. — М.: Литтерра, 2016. — 352 с.

NF0000205

В учебном пособии в виде вопросов и ответов представлено 20 групп азотсодержащих лекарственных веществ, построенных по единой схеме. К каждой группе производных даны перечень вопросов, начиная от характеристики гетероцикла и заканчивая применением препаратов, и ответы, обдумывание которых способствует творческому восприятию обширного материала. В учебное пособие включены новые материалы из оригинальной литературы, нормативных документов и зарубежных фармакопей. Приведен список литературы для самостоятельного изучения материала. Предназначено студентам очного и заочного отделений, магистрантам фармацевтическим факультетов медицинских высших учебных заведений, а также курсантам военно-медицинских институтов.

Рекомендовано ГБОУ ВПО «Первый Московский государственный медицинский университет им. И.М. Сеченова» в качестве учебного пособия для студентов образовательных учреждений высшего профессионального образования, обучающихся по направлению подготовки «Фармация» по дисциплине «Фармацевтическая химия».

(бакалавриат), ГОСО РК «Профессиональная практика», а также на основе ФГОС ВО (Российская Федерация) по специальности 33.05.01 «Фармация» (специалитет) и предназначено для реализации государственных требований к уровню подготовки специалистов (фармацевтов/провизоров). В пособии приведены теоретические основы и мастер-классы по темам, имеющим актуальное значение для контроля качества лекарственных средств: современный анализ нормативной документации, используемой в фармацевтическом анализе, инструментальные методы анализа (ТСХ, ГХ, ВЭЖХ, БИК-спектроскопия и др.), фармакопейный анализ лекарственных субстанций и лекарственных препаратов промышленного производства. Предназначено для студентов, обучающихся по специальности «Фармация», а также ординаторов, обучающихся по специальности «Фармацевтическая химия и фармакогнозия».

Рекомендовано ФГАУ «Федеральный институт развития образования» в качестве учебного пособия для использования в образовательном процессе образовательных учреждений, реализующих программы высшего образования по специальности 31.05.01 «Фармация».

1.62.015

Краснюк И.И., Демина Н.Б., Анурова М.Н.
Фармацевтическая технология. Руководство к практическим занятиям: учеб. пособие / И.И. Краснюк, Н.Б. Демина, М.Н. Анурова. — М.: ГЭОТАР-Медиа, 2018. — 368 с.: ил.

NF0006692



В учебном пособии рассмотрены технологические основы получения готовых лекарственных форм, указаны контрольные точки технологических процессов, даны схемы стандартного оборудования, описаны показатели качества готовых лекарственных форм, методики их определения и нормативы, а также представлены инструменты и обучающие задачи с эталонами решения, тесты по наиболее важным разделам фармацевтической технологии. Учебное пособие предназначено студентам фармацевтических вузов и отделений.

Рекомендовано Координационным советом по области образования «Здравоохранение и медицинские науки» в качестве учебного пособия для использования в образовательных учреждениях, реализующих программы высшего образования по направлению подготовки «Фармация» по дисциплине «Фармацевтическая технология».

1.62.016

Под ред. И.А. Наркевича
Медицинское и фармацевтическое товароведение: учебник / под ред. И.А. Наркевича. — М.: ГЭОТАР-Медиа, 2019. — 528 с.: ил.

NF0013437




В учебнике, написанном в соответствии с федеральным государственным образовательным стандартом по специальности 33.05.01 «Фармация», изложен широкий спектр теоретических и практических вопросов медицинского и фармацевтического товароведения, таких как систематизация товаров, методы кодирования, требования к ассортименту медицинских товаров, методы оценки качества, способы упаковки и маркировки, требования к транспортным организациям и порядку приемки товаров. Освещены как общие, так и частные вопросы товароведческого анализа медицинских и фармацевтических товаров. Приведены сведения о широкой номенклатуре современных медицинских изделий, перевязочных средств, шовных материалов, очковой оптики и других групп фармацевтических товаров, широко представленных в сфере фармацевтического ретейла. Издание предназначено студентам, обучающимся по специальности 33.05.01 «Фармация», а также практическим работникам сферы здравоохранения.

Рекомендовано Координационным советом по области образования «Здравоохранение и медицинские науки» в качестве учебника для использования в образовательных учреждениях, реализующих основные профессиональные образовательные программы высшего образования уровня специалитета по направлению подготовки 33.05.01 «Фармация».

часть
1

ФАРМАЦЕВТИЧЕСКАЯ ХИМИЯ

1.63.003



Сливкин А.И.; под ред. Г.В. Раменской
Фармацевтическая химия. Сборник задач: учеб. пособие / А.И. Сливкин [и др.]; под ред. Г.В. Раменской. — М.: ГЭОТАР-Медиа, 2017. — 400 с.

NF0004249

Учебное пособие предназначено для студентов и ординаторов фармацевтических факультетов и кафедр дополнительного последипломного образования и содержит подробные примеры решения ситуационных задач, охватывающие практически все стороны деятельности провизора-аналитика по оценке качества лекарственных средств. Подбор задач позволяет освоить способы расчета, используемые в основных методах фармацевтического анализа лекарственных средств и лекарственного растительного сырья, включенные в действующую нормативную документацию. В пособие включены также примеры задач, посвященные идентификации лекарственных веществ современными методами анализа (газожидкостная, высокоэффективная жидкостная, тонкослойная хроматография, инфракрасная спектроскопия, спектроскопия протонного магнитного резонанса, ультрафиолетовая спектрофотометрия). Теоретический материал, приведенный в книге, поможет быстрее сориентироваться при выполнении самостоятельной работы. Издание предназначено для студентов старших курсов фармацевтических факультетов и провизоров-ординаторов, обучающихся по специальности «Фармацевтическая химия, фармакогнозия».

Рекомендовано ФГАУ «Федеральный институт развития образования» в качестве учебного пособия для использования в учебном процессе образовательных учреждений, реализующих программы высшего образования по специальности 31.05.01 «Фармация».

1.63.004



Халиуллин Ф.А., Валиева А.Р., Катаев В.А.
Инфракрасная спектроскопия в фармацевтическом анализе: учеб. пособие / Ф.А. Халиуллин, А.Р. Валиева, В.А. Катаев. — М.: ГЭОТАР-Медиа, 2017. — 160 с.

NF0001630

В учебном пособии изложены теоретические основы и практические принципы применения инфракрасной спектроскопии в фармацевтическом анализе и структурных исследованиях. Представлены ситуационные задачи по оценке качества фармацевтических субстанций и исследованию структуры новых соединений с использованием инфракрасной спектроскопии. Предназначено для студентов, обучающихся по специальности «Фармация». Учебное пособие может быть использовано ординаторами и аспирантами для подготовки по специальности «Фармацевтическая химия, фармакогнозия», а также провизорами-аналитиками лабораторий контроля качества лекарственных средств.

Рекомендовано ФГАУ «Федеральный институт развития образования» в качестве учебного пособия для использования в учебном процессе образовательных организаций, реализующих программы высшего образования по специальности 33.05.01 «Фармация».

1.63.005

Атлас лекарственных растений и примесей к ним: учеб. пособие / О.Л. Блинова [и др.]. — М.: ГЭОТАР-Медиа, 2018. — 128 с.

см. 1.60.004

1.63.006

Биофармация, или основы фармацевтической разработки, производства и обоснования дизайна лекарственных форм: учеб. пособие / И.И. Краснюк, Н.Б. Демина, М.Н. Анурова, Н.Л. Соловьева. — М.: ГЭОТАР-Медиа, 2020. — 192 с.: ил.

см. 1.62.010

1.64

Физика

1.64.001



Коржув А.В., Рязанова Е.Л.
Физика: учебник для медицинских вузов / А.В. Коржув, Е.Л. Рязанова. — М.: ГЭОТАР-Медиа, 2019. — 288 с.: ил.

NF0013432

В учебник включен материал, иллюстрирующий общие физические закономерности, которые лежат в основе процессов, протекающих в организме человека, а также физическую основу ряда методов, используемых в диагностике и лечении заболеваний. С помощью вопросов и задач, представленных в конце каждого раздела, и тестов, помещенных в конце книги, студент сможет проверить свои знания, а преподаватель — проконтролировать усвоение материала учащимися. Издание предназначено студентам медицинских вузов, обучающимся на фармацевтическом, стоматологическом, лечебном и медико-профилактическом факультетах.

Рекомендовано ФГБУ «Федеральный институт развития образования» в качестве учебника для использования в образовательном процессе образовательных организаций, реализующих программы высшего образования по специальностям 33.02.01 «Фармация», 31.05.01 «Лечебное дело», 31.05.03 «Стоматология», 32.05.01 «Медико-профилактическое дело».

1.64.002



Есауленко И.Э., Дорохова Е.В. и др.
Медицинская физика. Курс лекций: учеб. пособие / И.Э. Есауленко, Е.В. Дорохов [и др.]. — М.: ГЭОТАР-Медиа, 2021. — 272 с.

NF0019752

Учебное пособие содержит теоретический материал по основным разделам учебных дисциплин «Медицинская и биологическая физика», «Физика, математика» и облегчает подготовку студентов к практическим занятиям и зачету, а также реализацию различных форм самостоятельной работы. Способствует формированию общекультурных, общепрофессиональных и профессиональных компетенций. Издание соответствует требованиям федерального государственного образовательного стандарта высшего образования по направлениям подготовки специалистов 31.05.01 «Лечебное дело», 31.05.02 «Педиатрия», 32.05.01 «Медико-профилактическое дело», 31.05.03 «Стоматология» и предназначено студентам для повышения эффективности работы при подготовке к практическим и итоговым занятиям в аудиторное и внеаудиторное время.

Рекомендовано Координационным советом по области образования «Здравоохранение и медицинские науки» в качестве учебника для использования в образовательных учреждениях, реализующих основные профессиональные образовательные программы высшего образования уровня специалитета по направлениям подготовки 31.05.01 «Лечебное дело», 31.05.02 «Педиатрия», 31.05.03 «Стоматология», 32.05.01 «Медико-профилактическое дело».

1.64.003



Ремизов А.Н.
Медицинская и биологическая физика: учебник / А.Н. Ремизов. — 4-е изд., испр. и перераб. — М.: ГЭОТАР-Медиа, 2018. — 656 с.: ил.

NF0008910

Учебник написан в соответствии с программой и отражает медико-биологическую направленность курса. Наряду с вопросами физики и биофизики в издании рассматриваются элементы теории вероятностей, математической статистики, вопросы медицинской метрологии, электроники и др. Предназначен студентам и преподавателям медицинских, биологических и сельскохозяйственных специальностей. Учебник дополнен учебным пособием (Ремизов А.Н.,

1.64.006

Эйдельман Е.Д.

Физика с элементами биофизики: учебник / Е.Д. Эйдельман. — М.: ГЭОТАР-Медиа, 2013. — 512 с.: ил.

Q0122295

часть
1

Учебник состоит из 20 глав, созданных на основе лекций в соответствии с учебной программой по физике и биофизике для студентов фармацевтических вузов (факультетов) и действующим федеральным государственным образовательным стандартом 3-го поколения высшего профессионального образования. Рассмотрены вопросы классической и квантовой физики с целью подготовки учащихся к изучению циклов химических и биологических дисциплин. Изложены физические основы методов анализа в соответствии с требованиями фармакопеи и основы квантовой химии на базе рассмотрения теории атома водорода. Представлены важные сведения по молекулярной биофизике и мембранологии, а также по биофизике макросистем, в том числе по фармакокинетике. В конце каждой главы представлены контрольные вопросы и задания. Учебник предназначен студентам фармацевтических вузов (факультетов), а также может быть полезен студентам химикам-технологам и биотехнологам, студентам медицинских и биологических специальностей.

Гриф Минобрнауки России. Рекомендовано ГБОУ ВПО «Первый Московский государственный медицинский университет им. И.М. Сеченова» в качестве учебника для студентов учреждений высшего профессионального образования, обучающихся по специальностям 060301 «Фармация», 060601 «Медицинская биохимия», 060602 «Медицинская биофизика», 240700 «Биотехнология» (специалитет), 020501 «Биоинженерия и биоинформатика» по дисциплине «Физика».

1.64.007

Ремизов А.Н.

Medical and biological physics: textbook = Медицинская и биологическая физика: учебник на англ. яз. / A.N. Remizov. — М.: GEOTAR-Media, 2021. — 576 p.: ил.

NF0018538



The textbook is written in accordance with the curriculum and reflects biomedical direction of the course. Along with problems of physics and biophysics, the publication deals with the elements of probability theory, mathematical statistics, medical metrology, electronics, etc. It is intended for students and lecturers of medical, biological and agricultural specialties.

Рекомендовано Министерством общего и профессионального образования Российской Федерации в качестве учебника для студентов медицинских специальностей высших учебных заведений.

1.65

Физическая и коллоидная химия

1.65.001

Марахова А.И.

Физическая химия: учебник / А.И. Марахова. — М.: ГЭОТАР-Медиа, 2020. — 240 с.: ил.

NF0017787



Учебник включает избранные разделы физической химии, имеющие существенное влияние на формирование естественнонаучного стиля мышления студентов. Каждый раздел дает студентам знания, которые необходимы при рассмотрении физико-химической сущности и механизма процессов, используемых в современных технологиях и протекающих в человеческом организме. В конце каждой главы учебника содержатся вопросы для самоконтроля, а также решения характерных примеров и задач. Издание

ФИЗИЧЕСКАЯ И КОЛЛОИДНАЯ ХИМИЯ

Максина А.Г. Медицинская и биологическая физика: сборник задач. — 2-е изд., перераб. и доп.), которое размещено в составе электронной библиотечной системы «Консультант студента. Электронная библиотека медицинского вуза»

Рекомендовано Министерством общего и профессионального образования Российской Федерации в качестве учебника для студентов медицинских специальностей высших учебных заведений.

1.64.004

Антонов В.Ф., Козлова Е.К., Черныш А.М.

Физика и биофизика: учебник / В.Ф. Антонов, Е.К. Козлова, А.М. Черныш. — 2-е изд., испр. и доп. — М.: ГЭОТАР-Медиа, 2015. — 472 с.: ил.

Q0128647



Второе издание учебника дополнено разделом о физиотерапевтической аппаратуре и диагностической электропорации клеточных мембран. Изменены и добавлены тексты ряда глав, многие иллюстрации и тестовые задания. Учебник состоит из двух частей. В первой рассмотрены различные виды колебаний, механические и электромагнитные волны, законы акустики. Представлены механизмы возникновения рентгеновского излучения и его взаимодействия с веществом. Освещены основные представления квантовой механики и радиоактивного излучения. Изложено применение этих физических явлений в медицинской практике. Во второй части учебника излагается биофизическая сущность организации функционирования биологических объектов на клеточном, тканевом уровнях, на уровне органов и организма в целом. Раскрывается природа ионного обмена, биоэлектрогенеза, биомеханики мышечного сокращения и системы кровообращения. Большое внимание уделено методам моделирования биологических процессов. Рассмотрены проблемы взаимодействия биосферы и физических полей окружающего мира. Обсуждаются проблемы собственных излучений организма человека. Учебник предназначен студентам медицинских и фармацевтических вузов, а также студентам, изучающим биофизику.

Рекомендовано ГОУ ВПО «Московская медицинская академия им. И.М. Сеченова» в качестве учебника для студентов учреждений высшего профессионального образования, обучающихся по специальностям 060101.65 «Лечебное дело», 060103.65 «Педиатрия», 060105.65 «Медико-профилактическое дело» по дисциплине «Физика».

1.64.005

Антонов В.Ф., Козлова Е.К., Коржув А.В., Черныш А.М.

Физика и биофизика: руководство к практическим занятиям: учеб. пособие / В.Ф. Антонов, Е.К. Козлова, А.В. Коржув, А.М. Черныш. — 2-е изд., испр. и доп. — М.: ГЭОТАР-Медиа, 2013. — 336 с.: ил.

Q0123304



Руководство к практическим занятиям является частью учебно-методического комплекса по физике и биофизике для студентов медицинских и фармацевтических вузов. В издание входят лабораторные и практические занятия по основным разделам программы дисциплины «Физика». В частности, представлены разделы математической обработки результатов экспериментов, физических методов исследования свойств биологических веществ и объектов, методов моделирования в биофизике. Второе издание практикума дополнено пояснениями. Устранены неточности первого издания, выверены цифровые данные. Учебное пособие предназначено студентам медицинских специальностей, изучающим курс биофизики, а также специалистам и преподавателям, работающим в области биологии и биофизики.

Гриф Министерства образования и науки РФ. Рекомендовано ГБОУ ДПО «Российская медицинская академия последипломного образования» в качестве учебного пособия для студентов медицинских специальностей.

предназначено студентам специалитета и магистратуры, обучающимся по направлениям подготовки «Фармация», «Промышленная фармация», а также может быть полезно студентам технологических вузов и аспирантам.

Рекомендовано Координационным советом по области образования «Здравоохранение и медицинские науки» в качестве учебника для использования в образовательных учреждениях, реализующих основные профессиональные образовательные программы высшего образования уровня специалитета по направлению подготовки 33.05.01 «Фармация» и уровня магистратуры по направлению подготовки 33.04.01 «Промышленная фармация».

1.65.002



Беляев А.П., Кучук В.И.; под ред. А.П. Беляева
Физическая и коллоидная химия: учебник / А.П. Беляев, В.И. Кучук; под ред. А.П. Беляева. — 3-е изд., перераб. и доп. — М.: ГЭОТАР-Медиа, 2021. — 816 с.: ил.

NF0020080

Учебник соответствует программе по физической и коллоидной химии для фармацевтических вузов и фармацевтических факультетов медицинских высших учебных заведений. Изложены основы термодинамики, теория растворов, фазовые равновесия, электрохимия, химическая кинетика, гомогенный и гетерогенный катализ, основы молекулярной спектроскопии, физикохимия поверхностных явлений, свойства коллоидных систем, аэрозоли и порошки, суспензии и эмульсии, поверхностно-активные и высокомолекулярные вещества. Показано значение физической и коллоидной химии для фармации. Учебник предназначен студентам фармацевтических вузов и фармацевтических факультетов медицинских вузов.

Рекомендовано в качестве учебника для студентов учреждений высшего профессионального образования, обучающихся по специальности 33.05.01 «Фармация» по дисциплине «Физическая и коллоидная химия».

1.65.003




Под ред. А.П. Беляева
Физическая и коллоидная химия. Руководство к практическим занятиям: учеб. пособие / под ред. А.П. Беляева. — 2-е изд., перераб. и доп. — М.: ГЭОТАР-Медиа, 2021. — 368 с.: ил.

NF0018315

Второе издание учебного пособия по физической и коллоидной химии содержит практические работы по термодинамике, фазовым равновесиям, электрохимии, кинетике химических реакций, оптическим методам, поверхностным явлениям, ультрамикрорегенным и микрогетерогенным системам, реологическим методам исследования. Практическим работам предшествует краткий теоретический анализ рассматриваемых явлений. Приведены таблицы термодинамических величин и инструкции работы с современными приборами. Руководство к практическим занятиям предназначено студентам фармацевтических вузов и фармацевтических факультетов медицинских вузов.

Рекомендовано ФГАОУ ВО «Первый Московский государственный медицинский университет им. И.М. Сеченова» в качестве учебного пособия для студентов учреждений высшего профессионального образования, обучающихся по специальности 33.05.01 «Фармация» по дисциплине «Физическая и коллоидная химия».

1.65.004



Беляев А.П.
Физическая и коллоидная химия. Практикум обработки экспериментальных результатов: учеб. пособие / А.П. Беляев. — М.: ГЭОТАР-Медиа, 2015. — 112 с.: ил.

Q0128592

В учебном пособии рассмотрены феноменология и практика обработки экспериментальных результатов в физической химии. Приведены оригинальная феноменологическая модель ошибок эксперимента, а также основные классические представления статистической

математики, используемые сегодня для обработки экспериментальных данных, конкретные схемы обработки эксперимента, рекомендуемые ISO и ГОСТами. Изложенный теоретический материал проиллюстрирован на конкретных примерах из физической химии. Издание предназначено студентам фармацевтических вузов и фармацевтических факультетов медицинских вузов.

Рекомендовано ГБОУ ДПО «Российская медицинская академия последипломного образования» Минздрава России в качестве учебного пособия для студентов, изучающих физическую и коллоидную химию в соответствии с государственным образовательным стандартом высшего профессионального образования по специальности «Фармация».

1.65.005



Беляев А.П., Чухно А.С., Бахолдина Л.А., Гришин В.В.; под ред. А.П. Беляева
Физическая и коллоидная химия. Задачник: учеб. пособие для вузов / А.П. Беляев, А.С. Чухно, Л.А. Бахолдина, В.В. Гришин; под ред. А.П. Беляева. — М.: ГЭОТАР-Медиа, 2018. — 288 с.: ил.

NF0009502

Книга соответствует программе по физической и коллоидной химии для фармацевтических вузов и фармацевтических факультетов медицинских высших учебных заведений. Основная задача, решаемая авторами: помочь студентам в практическом усвоении знаний по физической и коллоидной химии. Учебное пособие представляет собой дополнение к учебнику «Физическая и коллоидная химия» под ред. А.П. Беляева и одноименному практикуму, изданному ранее в «ГЭОТАР-Медиа». Пособие включает в себя краткий курс по предмету, задачи и примеры решения типовых задач по всем разделам учебной дисциплины, включенным в примерную программу по учебной дисциплине «Физическая и коллоидная химия».

Рекомендовано ГБОУ ДПО «Российская медицинская академия последипломного образования» Минздрава России в качестве учебного пособия для студентов, изучающих физическую и коллоидную химию в соответствии с Государственным образовательным стандартом высшего профессионального образования по направлению подготовки 33.05.01 (060301) «Фармация».

1.65.006



Харитонов Ю.Я.
Физическая химия: учебник / Ю.Я. Харитонов. — М.: ГЭОТАР-Медиа, 2013. — 608 с.: ил.

Q0121034

В учебнике изложены основы физической химии в соответствии с примерной программой по дисциплине «Физическая и коллоидная химия» для специальности 060301 «Фармация». Издание предназначено для студентов высших учебных заведений, обучающихся по фармацевтическим, химическим и другим специальностям, предусматривающим изучение курса физической химии. Издание может быть также рекомендовано студентам первого года обучения медицинских вузов, а также преподавателям соответствующих кафедр.

Гриф Минобрнауки России.

1.65.007



Ершов Ю.А.
Коллоидная химия. Физическая химия дисперсных систем: учебник / Ю.А. Ершов. — М.: ГЭОТАР-Медиа, 2014. — 352 с.: ил.

Q0124344

В учебнике изложены основы физической химии дисперсных систем (коллоидной химии) в соответствии с примерной программой по дисциплине «Физическая и коллоидная химия» для специальности 060301 «Фармация». Издание предназначено студентам и аспирантам, изучающим фармацевтические, медицинские, биологические и био-

технологические дисциплины, а также преподавателям и научным сотрудникам.

Рекомендовано ГОУ ВПО «Московская медицинская академия им. И.М. Сеченова» в качестве учебника для студентов учреждений высшего профессионального образования, обучающихся по специальности 060301.51 «Фармация» по дисциплине «Физическая и коллоидная химия».

1.66 Философия

1.66.001

Моисеев В.И., Моисеева О.Н.

Философия: учебник / В.И. Моисеев, О.Н. Моисеева. — М.: ГЭОТАР-Медиа, 2019. — 544 с.: ил.

NF0013592



В учебнике представлен полный курс по философии для студентов биомедицинских специальностей, включающий как ее историю, так и изложение современных теоретических разработок. Одной из его особенностей стал принцип отбора материала: студентам предлагается концептуальный учебник, в котором в изложении традиций мировой философской мысли первостепенное значение отведено истории идей при сведении к минимуму биографических подробностей, а в основе систематического курса по общей философии лежит реализация идей синтеза и интеграции различных философских подходов. Издание предназначено студентам биомедицинских специальностей медицинских вузов.

Рекомендовано Координационным советом по области образования «Здравоохранение и медицинские науки» в качестве учебника для использования в образовательных учреждениях, реализующих основные профессиональные образовательные программы высшего образования по направлению подготовки специалитета по укрупненной группе специальностей области образования «Здравоохранение и медицинские науки».

1.66.002

Под ред. В.Д. Губина, Т.Ю. Сидориной

Философия: учебник / под ред. В.Д. Губина, Т.Ю. Сидориной. — 6-е изд., перераб. и доп. — М.: ГЭОТАР-Медиа, 2018. — 848 с.

NF0006978



Учебник подготовлен коллективом известных российских ученых — преподавателей Российского государственного гуманитарного университета, Московского государственного университета, Санкт-Петербургского государственного университета, Национального исследовательского университета «Высшая школа экономики», Российского университета дружбы народов и сотрудников научных учреждений Российской академии наук. В учебнике рассмотрены основные области философии и изложена ее история. При этом многие вопросы, входящие в вузовский курс философии, представлены достаточно подробно, что позволит студентам и преподавателям специализированных вузов углубленно изучить философские проблемы применительно к своей специальности. Шестое издание переработано и дополнено рядом новых глав, а также вопросами и комментариями. Учебник рекомендован как для студентов, начинающих изучать вузовский курс философии, так и для аспирантов, преподавателей и всех интересующихся современным уровнем освещения проблем истории философии и ее теоретических областей.

Рекомендовано ФГАУ «Федеральный институт развития образования» в качестве учебника для использования в учебном процессе образовательных организаций, реализующих программы высшего образования по специальностям 47.04.01 «Философия», 47.06.01 «Философия, этика, религиоведение».

1.66.003

Хрусталеv Ю.М.

Философия: учебник / Ю.М. Хрусталеv. — М.: ГЭОТАР-Медиа, 2015. — 464 с.

Q0126196



В учебнике изложен новый курс философии. Особое значение придается раскрытию истоков диалектического понимания процессов, происходящих в современном обществе, роли и значению общечеловеческих ценностей, к которым философская мысль постоянно обращается. Изложение философского курса как учебной дисциплины в современной образовательной системе направлено на формирование в сознании студентов свободного и критичного восприятия современных знаний: от мифологических и до научных. Одновременно учебник нацеливает будущих специалистов на развитие у них компетентного подхода к оценке новой информации, на умение логично формулировать, аргументированно обсуждать и отстаивать собственное видение жизненных проблем; на овладение приемами умелого ведения научной дискуссии, полемики, диалога.

Рекомендовано ГБОУ ДПО «Российская медицинская академия последипломного образования» в качестве учебника для студентов учреждений высшего профессионального образования к использованию при преподавании дисциплины «Философия» для всех направлений подготовки и специальностей, кроме 030100 «Философия».

1.66.004

Хрусталеv Ю.М.

Философия (метафизика познающего разума): учебник / Ю.М. Хрусталеv. — М.: ГЭОТАР-Медиа, 2019. — 384 с.

NF0011882



Учебник включает в себя ряд научно-методологических особенностей по сравнению с прежними учебными изданиями. В нем подробно изложены цели и задачи дисциплины «Философия. Метафизика познающего разума» и в историческом, и в логико-теоретическом плане как система новых мировоззренческих положений. Рассмотрена также новая философская методология критично-креативного мышления в познании, демонстрирующая метафизическую направленность, применяемую при исследовании различных областей и в практической медицинской деятельности. Предназначен студентам, аспирантам, ординаторам, обучающимся в системе высшего медицинского образования.

Рекомендовано Координационным советом по области образования «Здравоохранение и медицинские науки» в качестве учебника для использования в образовательных учреждениях, реализующих основные профессиональные образовательные программы высшего образования подготовки научно-педагогических кадров высшей квалификации в аспирантуре по укрупненной группе специальностей области образования «Здравоохранение и медицинские науки».

1.66.005

Хрусталеv Ю.М.

Философия (метафизические начала креативного мышления): учебник / Ю.М. Хрусталеv. — М.: ГЭОТАР-Медиа, 2015. — 384 с.

Q0128627



Данное издание по дисциплине «Философия» является новым, оригинальным учебником для студентов и аспирантов. Оно посвящено важнейшей проблеме в развитии человечества — осмыслению креативности как способности людей к творчеству в их интеллектуально-нравственной деятельности. На основе понимания философии как метафизического познания предложен оригинальный подход к раскрытию роли и значения креативного мышления, или эвристического способа мыслить, ведущего к созданию нового мировоззрения. Этот подход — ноу-хау в формировании философской культуры медиков, которая становится их высшим гуманитарным достоянием. Содержание учебника отвечает требованиям ФГОС ВПО. Он позволит будущим медикам самим ставить и самостоя-

часть
1

ФИЛОСОФИЯ

тельно решать профессиональные проблемы самоопределения в системе здравоохранения и в обществе, компетентно определять собственные пристрастия в повседневной клинической и научной деятельности. Настоящий учебник по философии — это результат многолетней научной и преподавательской работы автора. Отдельные главы и параграфы представляют адаптированные философские темы для новой учебной программы и компендиум всех ранее вышедших учебников и учебных пособий по философии и биоэтике.

Рекомендовано ГБОУ ДПО «Российская медицинская академия последипломного образования» Министерства здравоохранения Российской Федерации к использованию в качестве учебника в процессе преподавания дисциплины «История и философия науки» для аспирантов медицинских специальностей.

1.66.006



Моисеев В.И.

Философия науки. Философские проблемы биологии и медицины: учеб. пособие / В.И. Моисеев. — М.: ГЭОТАР-Медиа, 2015. — 592 с.

Q0128416

В книге изложен современный курс философии науки, дополненный специальными разделами философии биологии и медицины. Особенность предлагаемого авторского курса состоит в попытке соединения структурного стиля мышления и органических интуиций растущего и многомерного научного знания. Учебное пособие соответствует программе кандидатского экзамена по истории и философии науки, обеспечивает высокий уровень подготовки при сдаче кандидатского экзамена. Издание предназначено для студентов вузов и аспирантов медицинских и фармацевтических специальностей.

Рекомендовано ГБОУ ДПО «Российская медицинская академия последипломного образования» к использованию в образовательных организациях, реализующих образовательные программы высшего образования по дисциплине «История и философия науки» для аспирантов медицинских специальностей.

1.66.007

История и философия науки: учебник / под ред. С.А. Воробьевой. — М.: ГЭОТАР-Медиа, 2018. — 640 с.

см. 1.19.006

1.67

Фтизиатрия

1.67.001



Мишин В.Ю., Завражнов С.П., Митронин А.В., Мишина А.В.

Фтизиатрия: учебник / В.Ю. Мишин, С.П. Завражнов, А.В. Митронин, А.В. Мишина. — 3-е изд., перераб. и доп. — М.: ГЭОТАР-Медиа, 2020. — 528 с.: ил.

NF0017788

Учебник является третьим, переработанным и дополненным изданием, подготовленным с учетом современных достижений фтизиатрии. В нем подробно изложены вопросы эпидемиологии, этиологии, патологической анатомии, патологической физиологии, клинической картины туберкулеза органов дыхания и челюстно-лицевой области. Представлены данные по современным методам диагностики, лечения, диспансерного наблюдения и профилактике туберкулеза. Предназначен для студентов медицинских вузов, обучающихся по специальностям «Лечебное дело» и «Стоматология», а также для подготовки интернов, ординаторов по фтизиатрии, пульмонологии, инфекционным болезням.

Рекомендовано Координационным советом по области образования «Здравоохранение и медицинские науки» в качестве учебника для использования в образовательных учреждениях, реализующих основные профессиональные образовательные программы высшего образования по направлениям подготовки, содержащим учебную дисциплину «Фтизиатрия».

1.67.002



Гиллер Д.Б., Мишин В.Ю. и др.

Фтизиатрия: учебник / Д.Б. Гиллер, В.Ю. Мишин [и др.]. — М.: ГЭОТАР-Медиа, 2020. — 576 с.

NF0016428

Учебник подготовлен с учетом современных достижений фтизиатрии и соответствует федеральному государственному образовательному стандарту высшего профессионального образования, утвержденному Минздравом России. В нем изложены вопросы ранней диагностики и своевременного комплексного лечения туберкулеза. Подчеркнута социальная значимость борьбы с этим опасным заболеванием. Авторы отдельно останавливаются на каждой клинической форме туберкулеза, при этом приводятся клинические и рентгенологические особенности каждой формы туберкулеза. Для большей наглядности и лучшего усвоения материала использованы рентгенограммы, компьютерные томограммы и фотографии макропрепаратов при различных клинических формах туберкулеза. Большое внимание уделено настоящему состоянию фтизиатрической науки, отражены новые консервативного лечения, современные методы хирургического лечения туберкулеза. В учебнике освещены клиника, диагностика и методы лечения всех клинических форм внелегочного туберкулеза. Издание предназначено студентам лечебных, педиатрических, медико-профилактических, стоматологических и фармацевтических факультетов медицинских вузов, а также для подготовки интернов, ординаторов и аспирантов по фтизиатрии, пульмонологии, инфекционным болезням и стоматологии.

Рекомендовано Координационным советом по области образования «Здравоохранение и медицинские науки» в качестве учебника для использования в образовательных учреждениях, реализующих основные профессиональные образовательные программы высшего образования уровня специалитета по направлениям подготовки, содержащим учебную дисциплину «Фтизиатрия».

1.67.003



Кошечкин В.А.

Фтизиатрия: учебник / В.А. Кошечкин. — М.: ГЭОТАР-Медиа, 2018. — 304 с.: ил.

NF0009019

В учебнике «Фтизиатрия» представлены основные сведения по вопросам этиологии, клинической картины, диагностики, методов лечения, профилактики туберкулеза, организации фтизиатрической службы в соответствии с программой по туберкулезу медицинских вузов, определенной федеральным государственным образовательным стандартом высшего профессионального образования. Особое внимание уделено современным, актуальным проблемам фтизиатрии: лекарственно-устойчивому туберкулезу и сочетанной инфекции (туберкулез/ВИЧ у взрослых). Учебник предназначен для студентов медицинских вузов.

Рекомендовано ГБОУ ДПО «Российская медицинская академия последипломного образования» Министерства здравоохранения Российской Федерации в качестве учебника для студентов высших учебных заведений, обучающихся по специальностям «Лечебное дело», «Медико-профилактическое дело» по направлению подготовки «Фтизиатрия».

1.67.004

Перельман М.И., Богадельникова И.В.

Фтизиатрия: учебник / М.И. Перельман, И.В. Богадельникова. — 4-е изд., перераб. и доп. — М.: ГЭОТАР-Медиа, 2015. — 448 с.: ил. + CD.

Q0127961



В четвертом, переработанном и дополненном издании учебника по фтизиатрии представлены современные данные об изменениях в эпидемиологии туберкулеза. В издании содержится информация о достижениях медицинской науки в диагностике, профилактике и лечении туберкулеза. Весь теоретический материал иллюстрирован, что значительно облегчает его восприятие и усвоение. Учебник соответствует новой программе для студентов медицинских вузов, утвержденной Министерством образования и науки и одобренной Министерством здравоохранения и социального развития Российской Федерации. На компакт-диске представлены тестовые задания для контроля полученных знаний. Учебник предназначен студентам медицинских вузов, а также может быть рекомендован для последипломного образования врачам общей практики и семейным врачам.

1.67.005

Бородулина Е.А., Бородулин Б.Е., Кузнецова А.Н.

Лучевая диагностика туберкулеза легких: учеб. пособие / Е.А. Бородулина, Б.Е. Бородулин, А.Н. Кузнецова. — М.: ГЭОТАР-Медиа, 2021. — 120 с.: ил.

NF0018818



В учебном пособии представлены лучевые методы выявления и диагностики туберкулеза легких в первичном звене здравоохранения врачом общей практики, фтизиатром. Приведены показания к применению различных рентгенологических методик, алгоритм описания нормальной рентгенологической картины, рентгенологические синдромы, встречаемые при туберкулезе легких, рентгенологическая картина форм легочного туберкулеза. Издание предназначено студентам медицинских вузов, врачам общей практики, терапевтам, пульмонологом, фтизиатрам, проходящим обучение в системе послевузовского образования.

Рекомендовано Координационным советом по области образования «Здравоохранение и медицинские науки» в качестве учебного пособия для использования в образовательных учреждениях, реализующих основные профессиональные образовательные программы высшего образования уровня специалитета по направлению подготовки 31.05.01 «Лечебное дело».

1.67.006

Koshechkin V.A.

Phthisiatry: textbook = Фтизиатрия: учебник на англ. яз. / V.A. Koshechkin. — М.: GEOTAR-Media, 2017. — 256 p.

NF0003554



In the textbook «Phthisiatry» basic information is presented on etiology, clinical picture, diagnostics, methods of treatment, prevention of TB in accordance with the tuberculosis program of the medical schools adopted by the Federal state educational standard of higher professional education (specialty 060101). Special attention is devoted to current important issues of TB: drug-resistance and tuberculosis/HIV coinfection. The textbook assembled in Russian and English in separate editions. Exposition of the basic materials in two languages has different goals. For foreign students who are learning phthisiatry in English to help to obtain the material in Russian language. For foreign students studying phthisiatry in Russian to give the opportunity to understand material more deeply. For Russian students to give the opportunity for perfection of their English, which is the language for professional communication in international medical forums. The textbook is designed for medical students.

Рекомендовано ГБОУ ДПО «Российская медицинская академия последипломного образования» Министерства здравоохранения Российской Федерации в качестве учебника для студентов высших учебных заведений, обучающихся по специальностям «Лечебное дело», «Медико-профилактическое дело» по направлению подготовки «Фтизиатрия».

1.68

Хирургические болезни

1.68.001

Кузин М.И., Кузин Н.М., Кубышкин В.А. и др.
Хирургические болезни: учебник / М.И. Кузин, Н.М. Кузин, В.А. Кубышкин [и др.]. — 5-е изд., перераб. и доп. — М.: ГЭОТАР-Медиа, 2020. — 1024 с.

NF0016449



Прошло свыше 30 лет с первого издания учебника «Хирургические болезни» под редакцией и авторством академика М.И. Кузина. За это время он выдержал четыре переиздания, по нему выучилось не одно поколение молодых врачей, и до настоящего времени книга остается очень востребованной. В пятом издании материал учебника переработан и дополнен новыми сведениями о современных методах диагностики, классификациях и способах лечения хирургических заболеваний, отдельные главы написаны заново. При его подготовке использованы материалы и рекомендации последних российских и международных симпозиумов, утвержденные экспертами мирового уровня, в частности новая классификация TNM 8-го пересмотра. Учебник соответствует требованиям ФГОС ВО и Приказу Минобрнауки России № 95 от 9 февраля 2016 г. по направлению подготовки 31.05.01 «Лечебное дело» (уровень специалитета) в рамках его раздела «Факультетская хирургия». Предназначен студентам старших курсов медицинских вузов, клиническим ординаторам — хирургам и смежных специальностей, а также начинающим свою профессиональную деятельность молодым врачам.

Рекомендовано Координационным советом по области образования «Здравоохранение и медицинские науки» в качестве учебника для использования в образовательных учреждениях, реализующих основные профессиональные образовательные программы высшего образования специалитета по направлению подготовки 31.05.01 «Лечебное дело».

1.68.002

Под ред. Н.Н. Крылова
Хирургические болезни: учебник: в 2 т. / под ред. Н.Н. Крылова. — Т. 1. — М.: ГЭОТАР-Медиа, 2019. — 816 с.: ил.

NF0013994



Содержание учебника соответствует программе по факультетской и госпитальной хирургии, а также квалификационной характеристике врача по специальности «Хирургические болезни» и включает главы по хирургической гастроэнтерологии, пульмонологии, кардиологии, ангиологии, флебологии и эндокринологии. В работе над ним принимали участие ведущие специалисты медицинских вузов, институтов РАН, клинических и научно-исследовательских центров. Издание предназначено для самостоятельной теоретической подготовки студентов старших курсов лечебного и педиатрического факультетов медицинских вузов, а также клинических ординаторов и аспирантов системы последипломного образования.

Рекомендовано Координационным советом по области образования «Здравоохранение и медицинские науки» в качестве учебника для использования в учебном процессе образовательных организаций, реализующих программы высшего образования по специальности 31.05.01 «Лечебное дело».

1.68.003



Под ред. Н.Н. Крылова

Хирургические болезни: учебник: в 2 т. / под ред. Н.Н. Крылова. — Т. 2. — М.: ГЗОТАР-Медиа, 2019. — 592 с.: ил.

NF0013993

Содержание учебника соответствует программе по факультетской и госпитальной хирургии, а также квалификационной характеристике врача по специальности «Хирургические болезни» и включает главы по хирургической гастроэнтерологии, пульмонологии, кардиологии, ангиологии, флебологии и эндокринологии. В работе над ним принимали участие ведущие специалисты медицинских вузов, институтов РАН, клинических и научно-исследовательских центров. Издание предназначено для самостоятельной теоретической подготовки студентов старших курсов лечебного и педиатрического факультетов медицинских вузов, а также клинических ординаторов и аспирантов системы последиplomного образования.

Рекомендовано Координационным советом по области образования «Здравоохранение и медицинские науки» в качестве учебника для использования в учебном процессе образовательных организаций, реализующих программы высшего образования по специальности 31.05.01 «Лечебное дело».

1.68.004



Под ред. Е.Е. Ачкасова, В.А. Мусаилова

Хирургические инструменты и аппараты: предназначение и использование: атлас: учеб. пособие / под ред. Е.Е. Ачкасова, В.А. Мусаилова. — М.: ГЗОТАР-Медиа, 2021. — 208 с.: ил.

NF0018962

В учебном пособии последовательно освещены ряд важных вопросов по использованию хирургического инструментария, приборов и аппаратов, включая историю их создания и методы применения во время хирургических вмешательств при заболеваниях различных органов и систем. В отдельной главе отражены дальнейшее развитие и совершенствование методов лечения и аппаратов для хирургических операций. Рассмотрены особенности инструментов, применяющихся в узких областях хирургии — травматологии, нейрохирургии, гинекологии и урологии. Показана специфика комплектования наборов инструментов для хирургических вмешательств в общехирургической практике, травматологии, нейрохирургии, гинекологии, урологии и отдельно для лапароскопических вмешательств. Даны представления об эндоскопическом диагностическом и хирургическом оборудовании, сшивающих аппаратах, электроинструментах, современных хирургических роботизированных системах. Усвоению материала способствуют вопросы для самоконтроля. Учебное пособие предназначено студентам медицинских вузов, может быть полезно ординаторам хирургического профиля, а также студентам учреждений среднего профессионального образования, обучающимся по специальностям «Сестринское дело», «Операционное дело».

Рекомендовано Координационным советом по области образования «Здравоохранение и медицинские науки» в качестве учебного пособия для использования в образовательных учреждениях, реализующих основные профессиональные образовательные программы высшего образования уровня специалитета по направлениям подготовки 31.05.01 «Лечебное дело», 31.05.02 «Педиатрия», 32.05.01 «Медико-профилактическое дело», 31.05.03 «Стоматология».

1.68.005



Под ред. В.С. Савельева, А.И. Кириенко

Хирургические болезни: учебник: в 2 т. / под ред. В.С. Савельева, А.И. Кириенко. — 2-е изд., перераб. и доп. — Т. 1. — М.: ГЗОТАР-Медиа, 2017. — 720 с.: ил.


NF0001660

В учебнике изложены вопросы этиологии, патогенеза, диагностики и лечения распространенных хирургических заболеваний. Отражены некоторые общие вопросы хирургии, знание которых необходимо для восприятия курса хирургических болезней. В первом томе содер-

жатся сведения о хирургических заболеваниях органов брюшной полости. Второй том посвящен торакальной, сердечно-сосудистой и эндокринной хирургии, а также заболеваниям молочных желез. Издание предназначено студентам медицинских вузов.

Рекомендовано ГБОУ ВПО «Первый Московский государственный медицинский университет им. И.М. Сеченова» в качестве учебника для студентов учреждений высшего профессионального образования, обучающихся по специальности 060101 «Лечебное дело» по дисциплине «Хирургические болезни».

1.68.006



Под ред. В.С. Савельева, А.И. Кириенко

Хирургические болезни: учебник: в 2 т. / под ред. В.С. Савельева, А.И. Кириенко. — 2-е изд., перераб. и доп. — Т. 2. — М.: ГЗОТАР-Медиа, 2017. — 688 с.: ил.

NF0001661

В учебнике изложены вопросы этиологии, патогенеза, диагностики и лечения распространенных хирургических заболеваний. Отражены некоторые общие вопросы хирургии, знание которых необходимо для восприятия курса хирургических болезней. В первом томе содержатся сведения о хирургических заболеваниях органов брюшной полости. Второй том посвящен торакальной, сердечно-сосудистой и эндокринной хирургии, а также заболеваниям молочных желез. Издание предназначено студентам медицинских вузов.

Рекомендовано ГБОУ ВПО «Первый Московский государственный медицинский университет им. И.М. Сеченова» в качестве учебника для студентов учреждений высшего профессионального образования, обучающихся по специальности 060101 «Лечебное дело» по дисциплине «Хирургические болезни».

1.68.007



Мерзликин Н.В., Бражникова Н.А., Альперович Б.И., Цхай В.Ф.

Хирургические болезни: учебник: в 2 т. / Н.В. Мерзликин, Н.А. Бражникова, Б.И. Альперович, В.Ф. Цхай. — Т. 1. — М.: ГЗОТАР-Медиа, 2015. — 400 с.: ил.

Q0128233

Авторы, коллектив профессоров, имеющих 40-летний опыт преподавания хирургических болезней в медицинском вузе, с позиций последних достижений отечественной и мировой хирургии систематизируют и обобщают огромный пласт информации по основным разделам клинической хирургии с акцентом на использование современных методов клинико-инструментального исследования и оперативных методов лечения заболеваний. Большое количество фотографий и рентгенограмм позволяет акцентировать внимание читателя на важных особенностях рассматриваемых заболеваний. Учебник написан в соответствии с программой дисциплины «Хирургические болезни» для медицинских вузов и предназначен для студентов старших курсов врачебных факультетов.

Рекомендовано ГОУ ВПО «Московская медицинская академия им. И.М. Сеченова» в качестве учебника для студентов учреждений высшего профессионального образования, обучающихся по специальности 060101.65 «Лечебное дело» по дисциплине «Хирургические болезни».

1.68.008



Мерзликин Н.В., Бражникова Н.А., Альперович Б.И., Цхай В.Ф.

Хирургические болезни: учебник: в 2 т. / Н.В. Мерзликин, Н.А. Бражникова, Б.И. Альперович, В.Ф. Цхай. — Т. 2. — М.: ГЗОТАР-Медиа, 2015. — 600 с.: ил.

Q0128234

Авторы, коллектив профессоров, имеющих 40-летний опыт преподавания хирургических болезней в медицинском вузе, с позиций последних достижений отечественной и мировой хирургии систематизируют и обобщают огромный пласт информации по основным разделам

клинической хирургии с акцентом на использование современных методов клинико-инструментального исследования и оперативных методов лечения заболеваний. Большое количество фотографий и рентгенограмм позволяют акцентировать внимание читателя на важных особенностях рассматриваемых заболеваний. Учебник написан в соответствии с программой дисциплины «Хирургические болезни» для медицинских вузов и предназначен для студентов старших курсов врачебных факультетов.

Рекомендовано ГОУ ВПО «Московская медицинская академия им. И.М. Сеченова» в качестве учебника для студентов учреждений высшего профессионального образования, обучающихся по специальности 060101.65 «Лечебное дело» по дисциплине «Хирургические болезни».

1.68.009

Мерзликин Н.В. и др.

История болезни хирургического больного: учеб. пособие / Н.В. Мерзликин [и др.]. — М.: ГЭОТАР-Медиа, 2015. — 144 с.

Q0128674



Данное учебное пособие подготовлено с целью формирования у студентов правильного подхода к оформлению истории болезни хирургического больного. В нем даны подробные рекомендации для правильного сбора анамнеза, описания объективного статуса, постановки и обоснования диагноза, проведения дифференциальной диагностики. Изложен порядок оформления документов, освещающих подготовку и проведение хирургического вмешательства и анестезиологического пособия. Особое внимание уделено правильности толкования полученных при дополнительном обследовании результатов. В приложениях представлены нормальные показатели лабораторных исследований, сокращенный вариант Международной классификации болезней (МКБ-10), трактовка показателей крови и мочи при исследовании на автоматических анализаторах, приведены новая номенклатура стандартных и хирургических диет, рекомендации по профилактике инфекционных и тромбоземболических осложнений, учетные формы медицинской документации. Пособие подготовлено в соответствии с федеральным государственным образовательным стандартом высшего профессионального образования для студентов, обучающихся по специальностям «Лечебное дело», «Педиатрия», «Стоматология».

Рекомендовано ГБОУ ВПО «Первый Московский государственный медицинский университет им. И.М. Сеченова» в качестве учебного пособия для студентов образовательных учреждений высшего профессионального образования, обучающихся по направлениям подготовки 31.05.01 (060101.65) «Лечебное дело», 31.05.02 (060103.65) «Педиатрия» по дисциплине «Факультетская хирургия».

1.68.010

Под ред. Н.Н. Крылова

Хирургические болезни: учебник для студентов медико-профилактических факультетов / под ред. Н.Н. Крылова. — М.: ГЭОТАР-Медиа, 2017. — 624 с.: ил.

NF0001608



Учебник составлен в соответствии с рабочей программой на основе ФГОС ВПО 3-го поколения по специальности 32.05.01 «Медико-профилактическое дело», утвержденных Министерством образования и науки РФ от 03.09.2014 № 1199 (ред. от 30.04.2015) по учебной дисциплине «Хирургические болезни». В книге приведены сведения по организации хирургической помощи в стационарах и поликлиниках, описаны основные патологические процессы, лежащие в основе хирургических заболеваний, представлены эпидемиология и характеристика естественного течения наиболее распространенных хирургических болезней, их клиническая картина, принципы диагностики и лечения, указаны возможности их профилактики, а также предупреждения осложнений, связанных с оказанием хирургической помощи, с участием клинического эпидемиолога. При подготовке данного издания были использованы материалы последних научных и научно-практических конференций и симпозиумов, а также стандарты Министерства здравоохранения РФ, Всемирной организации здравоохранения, рекомендации российских и международных экспертов. Учебник предназначен для

студентов, клинических ординаторов и аспирантов медико-профилактических факультетов медицинских вузов.

Рекомендовано Координационным советом по области образования «Здравоохранение и медицинские науки» в качестве учебника для использования в образовательных учреждениях, реализующих программы высшего образования по направлению подготовки 32.05.01 «Медико-профилактическое дело».

1.68.011

Нурмаков Д.А.

Хирургические болезни: учебник / Д.А. Нурмаков. — 2-е изд., доп. и перераб. — М.: Литтерра, 2017. — 640 с.: ил.

NF0005144



Во втором издании учебника, помимо добавления отдельных глав и разделов, переработан и дополнен прежний материал с учетом современных достижений медицинской науки, пересмотрены тестовые задания и ситуационные задачи для самостоятельной работы студентов. Особое внимание уделено симптоматологии, диагностике и дифференциальной диагностике наиболее распространенных хирургических заболеваний. При описании жалоб пациентов, анамнеза, клинических проявлений заболеваний, методик определения симптомов, интерпретации данных лабораторных и инструментальных методов исследований главный акцент сделан на развитие у студентов клинического мышления — важной составляющей в профессии врача. Учебник предназначен для студентов медицинских вузов.

1.68.012

Абдуллаев А.Г. [и др.]; под ред. Н.О. Миланова, Ю.В. Бирюкова, Г.В. Снявина

Госпитальная хирургия. Синдромология: учеб. пособие / А.Г. Абдуллаев [и др.]; под ред. Н.О. Миланова, Ю.В. Бирюкова, Г.В. Снявина. — М.: ГЭОТАР-Медиа, 2013. — 440 с.: ил.

Q0121958



Учебное пособие призвано четко определить цели и задачи, стоящие перед студентами при изучении курса «Госпитальная хирургия», а также помочь в осознании межпредметных и внутрипредметных связей при изучении синдромов — с обозначением их содержания, указанием тем рефератов для самостоятельной внеаудиторной работы студентов, а также рекомендаций по основным и дополнительным источникам информации. Издание предназначено студентам медицинских вузов.

Рекомендовано ГОУ ВПО «Московская медицинская академия им. И.М. Сеченова» в качестве учебного пособия для студентов учреждений высшего профессионального образования, обучающихся по специальностям 060101 «Лечебное дело» по дисциплине «Госпитальная хирургия, детская хирургия» и 060103 «Педиатрия» по дисциплине «Госпитальная хирургия».

1.68.013

Под ред. Е.К. Гуманенко

Военно-полевая хирургия / под ред. Е.К. Гуманенко. — 2-е изд., перераб. и доп. — М.: ГЭОТАР-Медиа, 2016. — 768 с.: ил.

NF0001205



Второе, переработанное и дополненное издание учебника содержит основные сведения по военно-полевой хирургии и полностью соответствует программам обучения студентов в высших медицинских учебных заведениях и программе подготовки офицеров медицинской службы запаса. Учебник написан специалистами Военно-медицинской академии им. С.М. Кирова (Санкт-Петербург), имеющими большой личный опыт оказания хирургической помощи раненым. В учебнике изложены вопросы организации медицинской помощи раненым в крупномасштабных и локальных войнах, дана характеристика современной боевой травмы, приведены научно обоснованные сведения о травматической болезни у раненых, тактике

запрограммированного многоэтапного хирургического лечения («damage control surgery»), синдроме длительного сдавления, комбинированных поражениях, инфекционных осложнениях ранений, эндовидеохирургии боевой травмы, анестезиологической и реаниматологической помощи раненым. В частных разделах описаны принципы диагностики и лечения ранений различной локализации, боевых политравм, минно-взрывных ранений. Особое внимание уделено содержанию и методике оказания первой врачебной помощи раненым. Приложения включают шкалы объективной оценки тяжести травмы системы военно-полевой хирургии. Для студентов высших медицинских учебных заведений, курсантов (слушателей) Военно-медицинской академии им. С.М. Кирова и военно-медицинских институтов МО РФ.

Рекомендовано Учебно-методическим объединением по медицинскому и фармацевтическому образованию вузов России в качестве учебника для студентов медицинских вузов.

1.68.014



Под ред. М.Ш. Хубутия

Трансплантология: учебник / под ред. М.Ш. Хубутия. — М.: ГЭОТАР-Медиа, 2016. — 320 с.: ил.

NF0001034

В издании отражены история развития, основные достижения, организационные составляющие, диагностические, терапевтические и хирургические методы, используемые в современной клинической трансплантологии, а также перспективы развития этого научного направления. В конце глав приведены контрольные вопросы для закрепления материала. Учебник предназначен для студентов медицинских вузов старших курсов, клинических ординаторов, аспирантов и врачей, изучающих вопросы трансплантологии.

Рекомендовано ФГАУ «Федеральный институт развития образования» в качестве учебника для использования в учебном процессе образовательных организаций, реализующих программы высшего образования по специальности 31.05.01 «Лечебное дело».

1.68.015



Под ред. Р.Е. Калинина

Основы ангиологии: учеб. пособие / Р.Е. Калинин [и др.]; под ред. Р.Е. Калинина. — М.: ГЭОТАР-Медиа, 2018. — 112 с.

NF0007263

Данное учебное пособие разработано в соответствии с Федеральными государственными образовательными стандартами III поколения (ФГОС ВО) по направлению подготовки 31.05.01 «Лечебное дело» (уровень «специалитет»). Учебное пособие содержит современные сведения по вопросам теоретической ангиологии. Пособие предназначено для студентов лечебного факультета.

Рекомендовано ФГАУ «Федеральный институт развития образования» в качестве учебного пособия для использования в образовательном процессе образовательных организаций, реализующих программы высшего образования по специальности 31.05.01 «Лечебное дело».

1.68.016



Лагун М.А., Харитонов Б.С.;

под ред. С.В. Вертянкина

Курс факультетской хирургии в рисунках, таблицах и схемах: учеб. пособие / М.А. Лагун, Б.С. Харитонов; под общ. ред. С.В. Вертянкина. — М.: ГЭОТАР-Медиа, 2016. — 436 с.: ил.

NF0000331

В книге отражены современные представления об основных хирургических заболеваниях, изучаемых студентами медицинских вузов по предметам «Факультетская хирургия» и «Хирургические болезни». Представлены 14 тематических разделов, соответствующих хирургической патологии различных органов с подробным

описанием этиопатогенеза, клинической картины, диагностики и методов хирургического лечения многих хирургических заболеваний. Логика изложения, оригинальные наглядные схемы, таблицы, фотографии и рисунки, отсутствие больших фрагментов сплошного текста способствуют быстрому и надежному усвоению материала. В приложении приведены тестовые задания — 50 тестов по каждому тематическому разделу. Учебное пособие написано в соответствии с требованиями федеральных государственных образовательных стандартов высшего профессионального образования по специальностям 060101 65 «Лечебное дело» и 060103 65 «Педиатрия». Издание предназначено для студентов медицинских вузов, а также интернов, ординаторов, аспирантов и преподавателей хирургических кафедр.

Рекомендовано ГБОУ ВПО «Первый Московский государственный медицинский университет им. И.М. Сеченова» в качестве учебного пособия для студентов образовательных организаций высшего профессионального образования, обучающихся по направлению подготовки «Лечебное дело» по дисциплине «Факультетская хирургия, урология», модуль «Факультетская хирургия».

1.68.017



Семионкин Е.И., Огорельцев А.Ю.

Атлас колопроктологических заболеваний: учеб. пособие / Е.И. Семионкин, А.Ю. Огорельцев. — М.: ГЭОТАР-Медиа, 2016. — 80 с.: ил.

NF0003245

Атлас подготовлен с учетом современного уровня развития хирургии и колопроктологии в соответствии с Федеральным государственным образовательным стандартом и учебной программой, предназначен для студентов медицинских вузов. Использован опыт клинической и преподавательской работы, накопленный на кафедре факультетской хирургии с курсом анестезиологии и реаниматологии Рязанского государственного медицинского университета им. акад. И.П. Павлова. В издании содержатся сведения по основным нозологическим формам в колопроктологии. Особое внимание уделено иллюстрациям заболеваний с их наружными визуальными проявлениями, которые представлены цветными photographиями. Это важно для правильной диагностики и лечения и необходимо в дальнейшем для работы врачу любой специальности. Представлен список литературы. Имеются контрольные вопросы для подготовки к практическим занятиям.

Рекомендовано ФГАУ «Федеральный институт развития образования» в качестве учебного пособия для использования в учебном процессе образовательных организаций, реализующих программы высшего образования по специальности 31.05.01 «Лечебное дело».

1.68.018



Шеррис Д.А., Керн Ю.Б.;

пер. с англ. под ред. И.И. Кагана

Базовые хирургические навыки / Д.А. Шеррис, Ю.Б. Керн; пер. с англ. под ред. И.И. Кагана. — М.: ГЭОТАР-Медиа, 2018. — 220 с.: ил.

NF0009950


Руководство является переводом на русский язык американского издания «Essential Surgical Skills», подготовленного профессорами широко известной Клиники Мейо (г. Рочестер, штат Миннесота). В книге представлены хирургический инструментарий и шовный материал, последовательно описаны техника хирургической обработки ран, наложения швов и завязывания узлов, методы местной анестезии и гемостаза. Даны теоретические основы хирургических навыков в виде анатомии кожного покрова, описания видов ран и течения раневого процесса, изложения принципов хирургических операций. Книга содержит тестовые задания для самоконтроля, необходимый справочный материал, прекрасно иллюстрирована многочисленными рисунками и photographиями. Издание предназначено преподавателям и студентам медицинских вузов, интернам, клиническим ординаторам, начинающим хирургам.

1.68.019

Кузнецов Н.А.

Клиническая хирургия: обследование пациента / Н.А. Кузнецов. — М.: ГЭОТАР-Медиа, 2020. — 160 с.

NF0016135



Настоящее руководство представляет собой пособие по диагностике и семиологии в клинической хирургии. Книга состоит из 4 разделов, являющихся базисными в процессе изучения практического курса клинической хирургии. Приведено энциклопедическое описание болезней, синдромов, симптомов, даны их эпонимы. Особое внимание уделено хирургической деонтологии. Отдельная глава посвящена клиническим основам прогнозирования. Руководство дополнено иллюстрациями, схемами и таблицами, что значительно облегчает восприятие и усвоение материала. Издание предназначено студентам медицинских вузов, клиническим интернам, ординаторам, аспирантам и молодым врачам.

1.68.020

Merzlikin N.V., Brazhnikova N.A.,
Alperovich B.I., Tskhai V.F.

Surgical diseases: textbook: in 2 vol. = Хирургические болезни: учебник на англ. яз.: в 2 т. / N.V. Merzlikin, N.A. Brazhnikova, B.I. Alperovich, V.F. Tskhai. — Vol. 1. — М.: GEOTAR-Media, 2021. — 360 p.: il.

NF0018539



The authors, a team of professors with 45 years of experience in teaching surgical diseases at the medical university, systematize and summarize a vast amount of information on the main sections of clinical surgery. They rely on the latest advances in Russian and foreign surgery and focus on the use of cutting-edge clinical and instrumental research techniques and operative treatment methods. A large number of photographs and radiographs focus the reader's attention on essential features of the diseases under discussion. This textbook is written in accordance with the current official syllabus for the subject of Surgical Diseases for senior students of General Medicine departments.

Рекомендовано ГОУ ВПО «Московская медицинская академия им. И.М. Сеченова» в качестве учебника для студентов учреждений высшего профессионального образования, обучающихся по специальности 060101.65 «Лечебное дело» по дисциплине «Хирургические болезни».

1.68.021

Merzlikin N.V., Brazhnikova N.A.,
Alperovich B.I., Tskhai V.F.

Surgical diseases: textbook: in 2 vol. = Хирургические болезни: учебник на англ. яз.: в 2 т. / N.V. Merzlikin, N.A. Brazhnikova, B.I. Alperovich, V.F. Tskhai. — Vol. 2. — М.: GEOTAR-Media, 2021. — 432 p.: il.




The authors, a team of professors with 45 years of experience in teaching surgical diseases at the medical university, systematize and summarize a vast amount of information on the main sections of clinical surgery. They rely on the latest advances in Russian and foreign surgery and focus on the use of cutting-edge clinical and instrumental research techniques and operative treatment methods. A large number of photographs and radiographs focus the reader's attention on essential features of the diseases under discussion. This textbook is written in accordance with the current official syllabus for the subject of Surgical Diseases for senior students of General Medicine departments.

Рекомендовано ГОУ ВПО «Московская медицинская академия им. И.М. Сеченова» в качестве учебника для студентов учреждений высшего профессионального образования, обучающихся по специальности 060101.65 «Лечебное дело» по дисциплине «Хирургические болезни».

1.68.022

Lagoon M.A., Kharitonov B.S.;
ed. by S.V. Vertyankin

The Course of Faculty (Analytical) Surgery in Pictures, Tables and Schemes = Курс факультетской хирургии в рисунках, таблицах и схемах: учеб. пособие / М.А. Lagoon, B.S. Kharitonov; ed. by S.V. Vertyankin. — М.: GEOTAR-Media, 2017. — 436 p.



NF0003816

This manual is prepared by collective of Theoretical Surgery and Oncology Department of V.I. Razumovsky Saratov State Medical University. This manual includes modern conceptions of basic surgical diseases, studied by students of medical institutes of higher education during the course of «Theoretical Surgery» and «Surgical Diseases». There are 14 topics on surgical pathology of different organs presented in the manual. Every topic contains detailed descriptions of etiopathogenesis, clinical manifestations, diagnosis and methods of surgical treatment of many surgical diseases. Logically presented material with original compelling diagrams, tables, photographs, pictures and only short straight text fragments contribute to fast and firm understanding and learning. There are test tasks in the application — 50 test tasks on every topic. The manual is written in compliance with requirements of Federal State Educational standards of the higher professional education by specialties Medical care and Pediatrics. The manual is assigned for medical students of specialties 31.05.01 «Medical work», 31.05.02 «Pediatrics». It can also be useful for interns, residents, post-graduate students and teachers of surgical departments. This edition is simultaneous interpretation of the manual published in Russian.

Рекомендовано ГБОУ ВПО «Первый Московский государственный медицинский университет им. И.М. Сеченова» в качестве учебного пособия для студентов образовательных организаций высшего профессионального образования, обучающихся по направлению подготовки «Лечебное дело» по дисциплине «Факультетская хирургия, урология» модуль «Факультетская хирургия».

1.68.023

Merzlikin N.V. et al.

The Medical History of a Surgical Patient = История болезни хирургического больного: учеб. пособие на англ. яз. / N.V. Merzlikin [et al.]. — М.: GEOTAR-Media, 2018. — 120 p.

NF0007754



This tutorial aims to formalize a standardized approach to the design of the medical history of a surgical patient. It gives detailed recommendations for the proper anamnesis collection, description of objective status, diagnosis and its substantiation, and differential diagnosis. It describes the order of documents registration for preparing and performing surgical intervention and anesthesia. It pays particular attention to the correct interpretation of the follow-up examination results. The appendices contain reference ranges for laboratory tests, a short version of the International Classification of Diseases, interpretation of indicators of blood and urine tests on automatic analyzers, the new nomenclature of standard and surgical diets, recommendations for the prevention of infectious and thromboembolic complications, and registered forms of medical records. The tutorial is designed in accordance with the Federal State Educational Standard of higher professional education for students pursuing a degree in General Medicine, Pediatrics, Dentistry.

Рекомендовано ГБОУ ВПО «Первый Московский государственный медицинский университет им. И.М. Сеченова» в качестве учебного пособия для студентов образовательных организаций высшего профессионального образования, обучающихся по направлениям подготовки 31.05.01 (060101.65) «Лечебное дело», 31.05.02 (060103.65) «Педиатрия» по дисциплине «Факультетская хирургия».

часть
1

Готовятся к печати*Под ред. М.Д. Дибирова***Практические навыки в хирургии и первая помощь при критических ситуациях: учеб. пособие / под ред. М.Д. Дибирова. — М.: ГЭОТАР-Медиа, 2022. — Ор. 464 с.: ил. Переплет. Выход из печати — 4 квартал 2021 г.***Вербо Е.В., Буцан С.Б., Гилева К.С.***Современные методы пластической хирургии в реконструкции лица: учебное пособие / Е.В. Вербо, С.Б. Буцан, К.С. Гилева. — М.: ГЭОТАР-Медиа, 2022. — Ор. 360 с. Переплет. Выход из печати — 4 квартал 2021 г.****1.69****Экономика****1.69.001***Савицкая Е.В.***Экономика для менеджеров: учебник для слушателей программ ДПО / Е.В. Савицкая. — М.: Литтерра, 2016. — 208 с.**

Q0129782

Книга «Экономика для менеджеров» знакомит читателя с основными понятиями и моделями микро- и макроэкономики, формируя экономическое мышление, столь необходимое в современном обществе. Особенность этой книги состоит в том, что она акцентирует внимание на возможности применения теоретических моделей и концепций в практической деятельности. В книге содержится большое количество примеров по экономической теории, рассчитанных на будущих экономистов-аналитиков, «Экономика для менеджеров» ориентирована на практиков, собирающихся работать или уже работающих в бизнес-структурах. В книге содержится большое количество примеров функционирования реальных рынков и компаний, задач (с ответами) и кейсов. Издание адресовано в первую очередь тем, кто обучается по дополнительной профессиональной образовательной программе «Мастер делового администрирования» (Master of Business Administration — MBA). Но оно будет интересно и более широкому кругу читателей — студентам, преподавателям экономических дисциплин, менеджерам среднего и высшего звена.

Рекомендовано Федеральным государственным бюджетным образовательным учреждением высшего профессионального образования «Государственный университет управления» в качестве учебника для слушателей программ ДПО.

1.69.002**Медицинские затраты и ценообразование / Л.А. Мещерякова, В.И. Кошель, В.Н. Мажаров. — М.: ГЭОТАР-Медиа, 2018. — 336 с.**

см. 1.35.011

1.70**Эндокринология****1.70.001***Дедов И.И., Мельниченко Г.А., Фадеев В.В.***Эндокринология: учебник. — 3-е изд., перераб. и доп. / И.И. Дедов, Г.А. Мельниченко, В.В. Фадеев. — М.: Литтерра, 2020. — 416 с.**

NF0018877

В учебнике изложены основы клинической эндокринологии. Особое внимание уделено практическим аспектам диагностики и лечения наиболее распространенных эндокринных заболеваний, представлены схемы и алгоритмы диагностического поиска и лечения. В 3-м из-

дании существенно переработан ряд глав, в частности посвященных сахарному диабету, патологии надпочечников и щитовидной железы. Алгоритмы диагностики дополнены новыми методами обследования, а описанные принципы лечения — новыми лекарственными препаратами. Предназначен для студентов медицинских вузов, клинических ординаторов, интернов, эндокринологов и врачей других специальностей.

Рекомендовано ФГБОУ ДПО «Российская медицинская академия непрерывного профессионального образования» Министерства здравоохранения Российской Федерации к использованию в качестве учебника для преподавания эндокринологии в образовательных учреждениях, реализующих образовательные программы высшего профессионального образования.

1.70.002*Аметов А.С., Шустов С.Б., Халимов Ю.Ш.***Эндокринология: учебник для студентов мед. вузов / А.С. Аметов, С.Б. Шустов, Ю.Ш. Халимов. — М.: ГЭОТАР-Медиа, 2016. — 352 с.: ил.**

Q0129118

В настоящем учебнике нозологические формы, входящие в учебные программы вузов, представлены в объеме, предусматривающем знание студентами этиологии, патогенеза, клинической картины, диагностики и лечения всех основных эндокринологических заболеваний. В то же время некоторые болезни эндокринных желез, которые не вошли в программы, имеют все возрастающее медико-социальное значение (полиэндокринопатии, инциденталомы надпочечников и др.), включены в учебник в кратком виде, позволяющем иметь представление о форме патологии. Также в расширенном виде представлены варианты интерпретаций функционального состояния щитовидной железы, поскольку в практической деятельности врач любой специальности сталкивается с результатами таких исследований весьма часто. Авторы надеются, что благодаря этому учебнику студенты получат все необходимые теоретические и практические знания по эндокринологии, и эта книга станет небольшим, но существенным вкладом в обучение будущих врачей. Предназначен для студентов медицинских вузов, клинических ординаторов и врачей-эндокринологов.

Рекомендовано ГБОУ ДПО «Российская медицинская академия последипломного образования» Министерства здравоохранения Российской Федерации к использованию в качестве учебника для студентов высших учебных заведений.

1.70.003*Дедов И.И., Петеркова В.А.,**Малиевский О.А., Ширяева Т.Ю.***Детская эндокринология: учебник / И.И. Дедов, В.А. Петеркова, О.А. Малиевский, Т.Ю. Ширяева. — М.: ГЭОТАР-Медиа, 2019. — 256 с.**

NF0014083

В учебнике в структурированной форме отражены современные знания о методах диагностики, лечения и профилактики заболеваний эндокринной системы у детей и подростков, которые требуются для освоения практических умений и навыков, необходимых в работе участкового врача. Все представленные технологии основаны на принципах доказательной медицины и рекомендованы к практическому применению федеральными клиническими рекомендациями и консенсусами международных эндокринологических профессиональных ассоциаций. Издание содержит фонд оценочных средств (тесты, клинические ситуационные задачи), позволяющий оценить степень освоения профессиональных компетенций по каждому разделу. Учебник предназначен для освоения дисциплины/модуля «Детская эндокринология» обучающимися в образовательных организациях высшего образования по специальностям 31.05.01 «Лечебное дело», 31.05.02 «Педиатрия».

Рекомендовано ФГАУ «Федеральный институт развития образования» в качестве учебника для использования в учебном процессе образовательных организаций, реализующих программы высшего образования по специальностям 31.05.01 «Лечебное дело», 31.05.02 «Педиатрия».

1.71
Эпидемиология

1.71.001

Брико Н.И., Покровский В.И.
**Эпидемиология: учебник / Н.И. Брико,
В.И. Покровский. — М.: ГЭОТАР-Медиа,
2017. — 368 с.: ил.**

NF0003591



В учебнике рассмотрены основные проблемы общей эпидемиологии, эпидемиологии и профилактики актуальных инфекционных и паразитарных, внутрибольничных и массовых неинфекционных болезней человека. Современные представления об эпидемиологии, надзоре за болезнями и их профилактике изложены с акцентом на заболевания, наиболее актуальные для здравоохранения России вследствие их высокой распространенности, социально-экономической значимости, тенденции к ухудшению эпидемической обстановки. Учебник подготовлен в соответствии с федеральным государственным образовательным стандартом высшего профессионального образования по специальности 31.05.01 (060101) «Лечебное дело».

Рекомендовано ГБОУ ДПО «Российская медицинская академия последипломного образования» Министерства здравоохранения РФ в качестве учебника по эпидемиологии для студентов медицинских вузов по специальности «Лечебное дело».

1.71.002

Ющук Н.Д. и др.
**Эпидемиология инфекционных болезней:
учеб. пособие / Н.Д. Ющук [и др.]. —
3-е изд., перераб. и доп. — М.: ГЭОТАР-
Медиа, 2016. — 496 с.: ил.**

NF0000204



Учебное пособие состоит из двух частей: «Общая эпидемиология» и «Частная эпидемиология». В первой части дана характеристика основных эпидемиологических понятий. Изложено учение об эпидемическом процессе, разобрано эпидемиологическое значение роли различных источников возбудителя инфекции, представлены конкретные примеры по организации и проведению профилактических и противоэпидемических мероприятий. Описана организация иммунопрофилактики, дезинфекции, дератизации, а также перечислены принципы эпидемиологических методов исследования, проведения эпидемиологического надзора. Вторая часть «Частная эпидемиология» содержит характеристику эпидемического процесса наиболее значимых болезней в инфекционной патологии человека, а также материалы по эпидемиологии инфекций, связанные с оказанием медицинской помощи и охраной территории страны от завоза инфекционных болезней. После каждой главы приведены тестовые задания для самоконтроля. Пособие иллюстрировано схемами, графиками, таблицами. Рекомендовано студентам медицинских вузов.

Рекомендовано ГБОУ ВПО «Первый Московский государственный медицинский университет им. И.М. Сеченова» в качестве учебного пособия для студентов учреждений высшего профессионального образования, обучающихся по специальности «Лечебное дело» по дисциплине «Эпидемиология».

1.71.003

Зуева Л.П., Любимова А.В., Васильев К.Д. и др.;
под ред. Л.П. Зуевой
**Эпидемиологическая диагностика.
Руководство к практическим занятиям:
учеб. пособие / Л.П. Зуева, А.В. Любимова,
К.Д. Васильев [и др.]; под ред.
Л.П. Зуевой. — М.: ГЭОТАР-Медиа, 2020. —
192 с.: ил.**

NF0016640



Учебное пособие содержит материалы, позволяющие студентам приобрести знания и умения по изучению методов эпидемиологи-

ческой диагностики. Рассмотрены теоретические вопросы, а также представлена возможность овладеть практическими навыками по методам эпидемиологической диагностики. Отражены этапы работы эпидемиолога при обследовании эпидемических очагов, эпидемиологическом анализе, расследовании вспышек. Руководство подготовлено в соответствии с федеральным государственным образовательным стандартом (3++) и образовательной программой по эпидемиологии. Обучение включает изучение информационного материала, участие в деловых (ролевых) играх, проведение эпидемиологического анализа заболеваемости и решение ситуационных задач, разработанных с использованием реальных ситуаций из практики. В каждой главе пособия приведены тестовые задания. Издание предназначено студентам медицинских вузов.

Рекомендовано ФУМО по медико-профилактическому направлению ФГБОУ ВО «Северо-Западный государственный медицинский университет им. И.И. Мечникова» Минздрава России в качестве учебного пособия.

1.71.004

Костинов М.П., Симонова Е.Г., Филатов Н.Н.
**Эпидемиология и вакцинопрофилактика
гриппа в условиях COVID-19: учеб.
пособие / М.П. Костинов, Е.Г. Симонова,
Н.Н. Филатов. — М.: ГЭОТАР-Медиа, 2021. —
112 с.: ил.**

NF0018878



В учебном пособии приведена обобщенная и систематизированная информация, отражающая современные представления об этиологии и эпидемиологии гриппа, а также эффективных технологиях вакцинопрофилактики, проводимой среди населения, и прежде всего среди групп риска, в том числе в период широкого эпидемического распространения новых инфекций, таких как COVID-19. В книге в соответствии с «Руководством по плановой иммунизации во время пандемии COVID-19 в Европейском регионе ВОЗ» отражены основополагающие принципы реализации программ иммунизации в течение пандемии COVID-19, определены группы риска и схемы введения вакцин против гриппа. Учебное пособие структурировано в виде трех глав, соответствующих изучаемым темам. В каждой главе кратко изложены основные сведения, разделы и темы, подлежащие изучению на лекциях или семинарах, семинарах или в форме самостоятельной подготовки, а также даны обучающие и контрольно-измерительные материалы (контрольные вопросы, тестовые задания и ситуационные задачи). Представленные обучающие материалы соответствуют программе дополнительного профессионального образования для врачей «Имунопрофилактика инфекционных болезней» и могут использоваться для реализации очного, очно-заочного или дистанционного обучения.

Рекомендовано Координационным советом по области образования «Здравоохранение и медицинские науки» в качестве учебного пособия для использования в образовательных учреждениях, реализующих основные профессиональные образовательные программы высшего образования уровня ординатуры по направлениям подготовки 32.08.12 «Эпидемиология».

1.71.005

Зуева Л.П. и др.; под ред. Л.П. Зуевой
**Госпитальная эпидемиология. Руководство
к практическим занятиям: учеб. пособие /
Л.П. Зуева [и др.]; под ред. Л.П. Зуевой. —
М.: ГЭОТАР-Медиа, 2015. — 416 с.: ил.**

Q0128719



В учебном пособии представлены материалы, позволяющие студентам приобрести знание основных вопросов госпитальной эпидемиологии и умение планировать профилактические и противоэпидемические мероприятия, направленные на снижение госпитальных инфекций, в том числе инфекций, связанных с оказанием медицинской помощи (ИСМП). Рассмотрены теоретические вопросы госпитальной эпидемиологии, организационные и практические аспекты профилактики этих заболеваний. Отражены принципы работы госпитального эпидемиолога, методология активного эпидемиологического наблюдения и микробиологического мониторинга, расследования вспышек ИСМП. Руководство включает све-

дения по профилактике ИСМП в отделениях различного профиля. Материал изложен в соответствии с образовательной программой по эпидемиологии. Все главы составлены на основе современных данных доказательной медицины, действующих нормативно-правовых и инструктивных материалов. Обучение включает решение ситуационных задач, разработанных с использованием реальных ситуаций из практики. В каждой главе пособия представлены тестовые задания. Издание предназначено студентам медицинских вузов, интернам и ординаторам.

Рекомендовано ГБОУ ВПО «Первый Московский государственный медицинский университет им. И.М. Сеченова» в качестве учебного пособия для студентов образовательных организаций высшего профессионального образования, обучающихся по направлению подготовки «Медико-профилактическое дело» по дисциплине «Эпидемиология».

1.71.006



Под ред. В.И. Покровского, Н.И. Брико
Общая эпидемиология с основами доказательной медицины: руководство к практическим занятиям: учеб. пособие / под ред. В.И. Покровского, Н.И. Брико. — 2-е изд., испр. и доп. — М.: ГЭОТАР-Медиа, 2018. — 496 с.: ил.

NF0005341

В руководстве изложены сущность и основные направления эпидемиологического подхода к изучению болезней человека. Особое внимание уделено специфике эпидемиологических исследований инфекционной и неинфекционной патологии, а также оценке эффективности и безопасности лечебных, профилактических средств и мероприятий, диагностических и скрининговых исследований. Отражена методика работы с источниками доказательной информации, базами данных, информационными системами, представлены принципы составления систематических обзоров и метаанализа. В каждом из тематических разделов приведены современные информационные источники, действующие нормативно-правовые и инструктивные материалы. Учебные вопросы отрабатываются при решении ситуационных задач. Приложения содержат извлечения из Национального стандарта РФ по проведению клинических исследований, Хельсинкской декларации Всемирной медицинской ассоциации, из информированного согласия пациентов в клинических испытаниях и медицинской практике, темы реферативных и научно-практических работ. Предназначено студентам, интернам, ординаторам и аспирантам медицинских вузов, а также врачам широкого профиля.

Рекомендовано ГОУ ВПО «Московская медицинская академия им. И.М. Сеченова» в качестве учебного пособия для студентов учреждений профессионального обучения, обучающихся по специальности 32.05.01 (060105.65) «Медико-профилактическое дело» по дисциплине «Общая эпидемиология» и по специальности 31.05.01 (060101.65) «Лечебное дело» по дисциплине «Эпидемиология».

1.71.007

Вакцинопрофилактика: учеб. пособие с симуляц. курсом / Н.И. Брико [и др.]. — М.: ГЭОТАР-Медиа, 2017. — 144 с.

см. 1.18.005

1.71.008

Введение в медицинскую статистику с основами эпидемиологического анализа: учеб. пособие / под ред. Н.Д. Ющука, Н.Б. Найговзиной. — М.: ГЭОТАР-Медиа, 2021. — 192 с.: ил.

см. 1.35.012

Готовятся к печати

Под ред. Л.П. Зуевой

Эпидемиология: учебник / под ред. Л.П. Зуевой. — М.: ГЭОТАР-Медиа, 2022. — Ор. 336 с.: ил. Переплет. Выход из печати — 2 квартал 2022 г.

1.72

Учебники на английском языке

1.72.001

Obstetrics = Акушерство: учебник на англ. яз. / ed. by V.E. Radzinskiy, A.M. Fuks, Ch.G. Gagaev. — М.: GEOTAR-Media, 2019. — 880 p.

см. 1.01.014

1.72.002

Obstetrics and gynecology: textbook: in 4 vol. = Акушерство и гинекология: учебник на англ. яз.: в 4 т. / I.S. Sidorova, N.A. Nikitina. — Vol. 1. Physiological obstetrics. — М.: GEOTAR-Media, 2021. — 336 p.: il.

см. 1.01.015

1.72.003

Obstetrics and gynecology: textbook: in 4 vol. = Акушерство и гинекология: учебник на англ. яз.: в 4 т. / I.S. Sidorova, N.A. Nikitina. — Vol. 2. Obstetric pathology. — М.: GEOTAR-Media, 2021. — 416 p.: il.

см. 1.01.016

1.72.004

Obstetrics and gynecology: textbook: in 4 vol. = Акушерство и гинекология: учебник на англ. яз.: в 4 т. / I.S. Sidorova, N.A. Nikitina. — Vol. 3. Operative obstetrics. — М.: GEOTAR-Media, 2021. — 112 p.: il.

см. 1.01.017

1.72.005

Obstetrics and gynecology: textbook: in 4 vol. = Акушерство и гинекология: учебник на англ. яз.: в 4 т. / I.S. Sidorova, A.L. Unanyan, N.A. Nikitina. — Vol. 4. Gynecology. — М.: GEOTAR-Media, 2021. — 192 p.: il.

см. 1.01.018

1.72.006

Gynecology: textbook = Гинекология: учебник на англ. яз. / ed. by V.E. Radzinskiy, A.M. Fuks. — М.: GEOTAR-Media, 2020. — 896 p.: il.

см. 1.01.019

1.72.007

The basic questions of oncogynecology = Основные вопросы онкогинекологии: учебник на англ. и рус. яз. / Е.Ф. Кира [и др.]. — М.: ГЭОТАР-Медиа, 2018. — 288 с.: ил.

см. 1.01.020

1.72.008

Analytical Chemistry. Analytics 1. General Theoretical Foundations. Qualitative Analysis: textbook = Аналитическая химия. Аналитика 1. Общие теоретические основы. Качественный анализ: учебник на англ.яз. / Yu.Ya. Kharitonov; ed. V.Yu. Grigorieva. — М.: GEOTAR-Media, 2021. — 608 p.: il.

см. 1.02.004

1.72.009

Analytical Chemistry. Analytcs 2. Quantitative analysis. Physical-chemical (instrumental) analysis methods: textbook = Аналитическая химия. Аналитика 2. Количественный анализ. Физико-химические (инструментальные) методы анализа: учебник на англ.яз. / Yu.Ya. Kharitonov; ed. V.Yu. Grigorieva. — М.: GEOTAR-Media, 2021. — 592 p.: il.

см. 1.02.005

1.72.010

Атлас анатомии человека: терминология на русском, латинском и английском языках = Atlas of Human Anatomy: Russian, Latin and English Terminology / Ф. Неттер; пер. с англ. под ред. В.Н. Николенко. — 7-е изд. — М.: ГЭОТАР-Медиа, 2021. — 952 с.: ил.

см. 1.03.001

1.72.011

Textbook of Human Anatomy: in 3 vol. / L.L. Kolesnikov, D.B. Nikitiuk, S.V. Klochkova, I.G. Stelnikova. — Vol. 1. Locomotor apparatus. — М.: GEOTAR-Media, 2019. — 288 p.

см. 1.03.005

1.72.012

Textbook of Human Anatomy: in 3 vol. / L.L. Kolesnikov, D.B. Nikitiuk, S.V. Klochkova, I.G. Stelnikova. — Vol. 2. Splanchnology and cardiovascular system. — М.: GEOTAR-Media, 2019. — 320 p.

см. 1.03.006

1.72.013

Textbook of Human Anatomy: in 3 vol. / L.L. Kolesnikov, D.B. Nikitiuk, S.V. Klochkova, I.G. Stelnikova. — Vol. 3. Nervous system. Esthesiology. — М.: GEOTAR-Media, 2019. — 216 p.

см. 1.03.007

1.72.014

First Aid in Case of Accidents and Emergency Situations: course book = Первая помощь при несчастных случаях и чрезвычайных ситуациях: учебник на англ. яз. / I.P. Levchuk, M.V. Kostyuchenko, A.P. Nazarov. — М.: GEOTAR-Media, 2017. — 120 p.

см. 1.04.003

1.72.015

Life Safety in Medicine: textbook = Безопасность жизнедеятельности: учеб. пособие на англ. яз. / I.P. Levchuk, A.P. Nazarov, M.V. Kostyuchenko. — М.: GEOTAR-Media, 2020. — 112 p.

см. 1.05.005

1.72.016

Essential Biochemistry for Medical Students with Problem-Solving Exercises: textbook = Базовый курс биохимии для студентов медицинских специальностей, включающий ситуационные задачи: учебник на англ. яз. / ed. by A.I. Glukhov, A.E. Gubareva. — М.: GEOTAR-Media, 2020. — 584 p.: il.

см. 1.06.012

1.72.017

Biochemistry with exercises and tasks: textbook = Биохимия с упражнениями и задачами: учебник на англ. яз. / ed. by A.I. Glukhov, V.V. Garin. — М.: GEOTAR-Media, 2020. — 296 p.: il.

см. 1.06.013

1.72.018

Laboratory Manual on Biological Chemistry: for foreign students of Medical Department of Higher Education Institutions: tutorial = Руководство к практическим занятиям по биологической химии: учеб. пособие на англ. яз. / A.A. Baigildina, V.V. Davydov. — М.: GEOTAR-Media, 2019. — 304 p.: il.

см. 1.06.014

1.72.019

Biochemistry of the connective tissue. Biochemistry of mixed saliva: tutorial = Биохимия соединительной ткани. Биохимия смешанной слюны: учеб. пособие на англ. яз. / ed. by A.I. Glukhov, E.V. Babchenko. — М.: GEOTAR-Media, 2019. — 128 p.: il.

см. 1.06.015

1.72.020

Hygiene: textbook = Гигиена: учебник на англ. яз. / ed. P.I. Melnichenko. — М.: GEOTAR-Media, 2021. — 512 p.: il.

см. 1.11.014

1.72.021

Educational and methodological textbook for practical classes on hygiene: tutorial = Учебно-методическое пособие для занятий по гигиене: учеб. пособие на англ. яз. / E.A. Shashina, V.V. Makarova. — М.: GEOTAR-Media, 2020. — 208 p.: il.

см. 1.11.015

1.72.022

Dermatovenerology: textbook = Дерматовенерология: учебник на англ. яз. / V.V. Chebotarev, M.S. Askhakov. — М.: GEOTAR-Media, 2020. — 640 p.: il.

см. 1.13.009

1.72.023

Immunology: textbook = Иммунология: учебник на англ. яз. / R.M. Khaitov. — 2nd updated edition. — М.: GEOTAR-Media, 2019. — 272 p.

см. 1.16.006

1.72.024

Infectious diseases: textbook = Инфекционные болезни: учебник на англ. яз. / eds N.D. Yushchuk, Yu.Ya. Vengerov. — М.: GEOTAR-Media, 2020. — 464 p.

см. 1.18.016

1.72.025

History of Medicine: textbook = История медицины: учебник на англ. яз. / Yu.P. Lisitsyn. — М.: GEOTAR-Media, 2020. — 352 p.: il.

см. 1.19.007

1.72.026

Diagnostic radiology: textbook = Лучевая диагностика: учебник на англ. яз. / G.E. Trufanov, R.M. Akiev, K.N. Alekseev [et al.]; ed. G.E. Trufanov. — М.: GEOTAR-Media, 2021. — 444 p.: il.

см. 1.23.006

1.72.027

Mathematics: textbook = Математика: учебник на англ. яз. / I.V. Pavlushkov, L.V. Rozovsky, I.A. Narkuevich. — М.: GEOTAR-Media, 2021. — 320 p.

см. 1.24.002

1.72.028

Disaster medicine: textbook = Медицина катастроф: учебник на англ. яз. / A.V. Garkavi, G.M. Kavalersky [et al.]. — М.: GEOTAR-Media, 2019. — 304 p.: il.

см. 1.25.006

1.72.029

Медицина катастроф = Disaster Medicine: учебник на англ. и рус. яз. / И.П. Левчук, А.П. Назаров, Ю.А. Назарова. — М.: ГЭОТАР-Медиа, 2021. — 240 с.: ил.

см. 1.25.007

1.72.030

Medical Informatics: textbook = Медицинская информатика: учебник на англ. яз. / V.P. Omelchenko, A.A. Demidova. — М.: GEOTAR-Media, 2020. — 480 p.: il.

см. 1.27.005

1.72.031

Medical Microbiology, Virology, Immunology: textbook: in 2 vol. = Медицинская микробиология, вирусология, иммунология: учебник на англ. яз. / eds V.V. Zverev, M.N. Boichenko. — М.: GEOTAR-Media, 2020. — Vol. 1. — 384 p.: il.

см. 1.30.008

1.72.032

Medical Microbiology, Virology, Immunology: textbook: in 2 vol. = Медицинская микробиология, вирусология, иммунология: учебник на англ. яз. / eds V.V. Zverev, M.N. Boichenko. — М.: GEOTAR-Media, 2020. — Vol. 2. — 392 p.: il.

см. 1.30.009

1.72.033

Medical Microbiology, Virology and Immunology. Lecture Notes: textbook = Медицинская микробиология, вирусология и иммунология: лекции: учебник на англ. яз. / M.N. Artamonova, N.I. Potaturkina-Nesterova, N.A. Ilyina, I.S. Nemova. — М.: GEOTAR-Media, 2020. — 352 p.

см. 1.30.010

1.72.034

Topical diagnosis of diseases of the nervous system = Топическая диагностика заболеваний нервной системы: учебник на англ. и рус. яз. / С.М. Карпов, И.Н. Долгова. — М.: ГЭОТАР-Медиа, 2018. — 896 с.: ил.

см. 1.31.007

1.72.035

Normal physiology: textbook for students' independent work = Нормальная физиология: учебник для самостоятельной работы студентов на англ. яз. / Ye.V. Dorokhov, A.V. Karpova, V.A. Semiletova [et al.]. — М.: GEOTAR-Media, 2021. — 512 p.: il.

см. 1.32.011

1.72.036

Избранные лекции по нормальной физиологии = Selected Lectures on Normal Physiology: учеб. пособие на рус. и англ. яз. / М.М. Лапкии, Е.А. Трутнева. — М.: ГЭОТАР-Медиа, 2019. — 544 с.

см. 1.32.012

1.72.037

General surgery: textbook = Общая хирургия: учебник на англ. яз. / V.K. Gostishchev. — М.: GEOTAR-Media, 2021. — 800 p.: il.

см. 1.34.004

1.72.038

General surgery. The manual = Руководство к практическим занятиям по общей хирургии: учеб. пособие на англ. яз. / V.K. Gostishchev. — М.: GEOTAR-Media, 2019. — 220 p.

см. 1.34.005

1.72.039

Основы ухода за пациентом в хирургической клинике = Basics of Nursing Care in Surgery: учеб. пособие на русском и английском языках / Н.Г. Косцова, А.И. Бадретдинова, Ж.Г. Тигай [и др.]. — М.: ГЭОТАР-Медиа, 2020. — 312 с.: ил.

см. 1.36.011

1.72.040

General Care of a Patient: tutorial = Общий уход за больными: учеб. пособие на англ. яз. / V.N. Osloпов, O.V. Vogoayvlyenskaya. — М.: GEOTAR-Media, 2019. — 208 p.: il.

см. 1.36.012

1.72.041

Care for Surgical Patients: study guide = Уход за пациентами хирургического профиля: учеб. пособие на англ. яз. / A.V. Kruchkova, Yu.V. Kondusova, I.A. Poletayeva [et al.]; ed. by A.V. Kruchkova. — М.: GEOTAR-Media, 2020. — 144 p.: il.

см. 1.36.013

1.72.042

Fundamentals of bioorganic chemistry: textbook = Основы биоорганической химии: учебник на англ. яз. / S.E. Zurabyan. — 3rd edition. — М.: GEOTAR-Media, 2021. — 304 p.: il.

см. 1.38.005

1.72.043

Otorhinolaryngology: textbook = Оториноларингология: учебник на англ. яз. / V.T. Palchun, A.I. Kryukov, M.M. Magomedov. — М.: GEOTAR-Media, 2020. — 560 p.: il.

см. 1.40.006

1.72.044

Clinical pathophysiology: concise lectures, tests, cases = Клиническая патофизиология: курс лекций, тесты, задачи: учеб. пособие на англ. яз. / P.F. Litvitsky, S.V. Pirozhkov, E.B. Tezikov. — 3-е изд., перераб. и доп. — М.: GEOTAR-Media, 2018. — 432 p.

см. 1.43.007

1.72.045

Physical examination of children: tutorial = Физикальное обследование ребенка: учеб. пособие на англ. яз. / R.R. Kildiyarova, Yu.F. Lobanov, T.I. Legonkova. — М.: GEOTAR-Media, 2020. — 240 p.: il.

см. 1.44.017

1.72.046

Law science: textbook = Правоведение: учебник на англ. яз. / N.E. Dobrovolskaya, N.A. Skrebneva, E.Kh. Varinov, P.O. Romodanovsky. — М.: GEOTAR-Media, 2021. — 528 p.

см. 1.46.009

1.72.047

Internal diseases propedeutics: textbook = Пропедевтика внутренних болезней: учебник / V.T. Ivashkin, A.V. Okhlobystin. — М.: GEOTAR-Media, 2019. — 176 p.

см. 1.47.008

1.72.048

Case history of therapeutic patient: manual = История болезни терапевтического больного: учеб. пособие на англ. яз. / V.N. Oslovov, O.V. Vologavlenskaya, Yu.V. Oslova et al. — М.: GEOTAR-Media, 2014. — 176 p.

см. 1.47.009

1.72.049

Psychiatry: textbook = Психиатрия: учебник на англ. яз. / B.D. Tsygankov, S.A. Ovsyannikov. — М.: GEOTAR-Media, 2020. — 464 p.

см. 1.50.005

1.72.050

Sociology of Medicine: textbook = Социология медицины: учебник на англ. яз. / A.V. Reshetnikov. — М.: GEOTAR-Media, 2016. — 368 p.

см. 1.52.002

1.72.051

Зубочелюстное протезирование у детей и подростков: учеб. пособие на рус. и англ. яз. = Dental prosthetics in children and adolescents: tutorial guide in russian and english languages / под ред. А.В. Гуськова, А.В. Севбитова, Н.Е. Митина. — М.: ГЭОТАР-Медиа, 2021. — 200 с.: ил.

см. 1.14.012

1.72.052

Therapeutic dentistry: textbook = Терапевтическая стоматология: учебник на англ. яз. / O.O. Yanushevich, Yu.M. Maximovskiy, L.N. Maximovskaya, L.Yu. Orekhova. — М.: GEOTAR-Media, 2021. — 672 p.: il.

см. 1.53.059

1.72.053

Orthodontics. Modern Methods of Diagnosing Dental Abnormalities, Dentition and Occlusion: tutorial = Ортодонтия. Современные методы диагностики аномалий зубов, зубных рядов и окклюзии: учеб. пособие на англ. яз. / L.S. Persin [et al.]. — М.: GEOTAR-Media, 2021. — 160 p.: il.

см. 1.53.060

1.72.054

Essentials of Operative Dentistry: tutorial = Основы терапевтической стоматологии: учеб. пособие на англ. яз. / F.Yu. Daurova, M.K. Makeeva, Z.S. Khabadze et al. — М.: GEOTAR-Media, 2019. — 512 p.

см. 1.53.061

1.72.055

Introduction to Dentistry: tutorial = Введение в стоматологию: учеб. пособие на англ. яз. / ed. by A.V. Sevbitov. — М.: GEOTAR-Media, 2018. — 96 p.

см. 1.53.062

1.72.056

Forensic Medicine: textbook = Судебная медицина: учебник на англ. яз. / Yu.I. Pigolkin, I.A. Dubrovin. — М.: GEOTAR-Media, 2019. — 464 p.: il.

см. 1.54.014

1.72.057

Topographic Anatomy and Operative Surgery: textbook = Топографическая анатомия и оперативная хирургия: учебник на англ. яз. / A.V. Nikolaev. — М.: GEOTAR-Media, 2019. — 672 p.

см. 1.56.012

1.72.058

Urology: textbook = Урология: учебник на англ. яз. / B.K. Komyakov. — М.: GEOTAR-Media, 2021. — 416 p.: il.

см. 1.59.005

1.72.059

Pharmacology: textbook. Translation of Russian textbook, 12th edition, revised and improved = Фармакология: учебник на англ. яз. / D.A. Kharkevich. — 2nd edition. — М.: GEOTAR-Media, 2019. — 680 p.: il.

см. 1.61.015

1.72.060

Pharmacology. Illustrated textbook = Фармакология. Иллюстрированный учебник / ed. R.N. Alyautdin. — М.: GEOTAR-Media, 2020. — 312 p.

см. 1.61.016

1.72.061

Pharmacology. Part 1: workbook = Фармакология. Часть 1: рабочая тетрадь: учеб. пособие на англ. яз. / D.A. Enikeeva, N.G. Bondarchuk, R.N. Alyautdin, V.P. Fisenko; english editing I.Yu. Markovina. — 2nd edition, revised and supplemented. — М.: ГЭОТАР-Медиа, 2021. — 264 p.: il.

см. 1.61.017

1.72.062

Medical and biological physics: textbook = Медицинская и биологическая физика: учебник на англ. яз. / A.N. Remizov. — М.: GEOTAR-Media, 2021. — 576 p.: il.
см. 1.64.007

1.72.063

Phthiisiatry: textbook = Фтизиатрия: учебник на англ. яз. / V.A. Koshechkin. — М.: GEOTAR-Media, 2017. — 256 p.
см. 1.67.006

1.72.064

Surgical diseases: textbook: in 2 vol. = Хирургические болезни: учебник на англ.яз.: в 2 т. / N.V. Merzlikin, N.A. Brazhnikova, B.I. Alperovich, V.F. Tskhai. — Vol. 1. — М.: GEOTAR-Media, 2021. — 360 p.: il.
см. 1.68.020

1.72.065

Surgical diseases: textbook: in 2 vol. = Хирургические болезни: учебник на англ.яз.: в 2 т. / N.V. Merzlikin, N.A. Brazhnikova, B.I. Alperovich, V.F. Tskhai. — Vol. 2. — М.: GEOTAR-Media, 2021. — 432 p.: il.
см. 1.68.021

1.72.066

The Course of Faculty (Analitical) Surgery in Pictures, Tables and Schemes = Курс факультетской хирургии в рисунках, таблицах и схемах: учеб. пособие / M.A. Lagoon, B.S. Kharitonov; ed. by S.V. Vertyankin. — М.: GEOTAR-Media, 2017. — 436 p.
см. 1.68.022

1.72.067

The Medical History of a Surgical Patient = История болезни хирургического больного: учеб. пособие на англ. яз. / N.V. Merzlikin [et al.]. — М.: GEOTAR-Media, 2018. — 120 p.
см. 1.68.023

Готовятся к печати

Ed. N.A. Tukavkina

Bioorganic Chemistry: a workbook to practice = Биоорганическая химия: рабочая тетрадь для практических занятий: учеб. пособие на англ. яз. / ed. N.A. Tukavkina. — М.: GEOTAR-Media, 2022. — 160 p. Переплет. Выход из печати — 3 квартал 2021 г.

Eds V.S. Moiseev, A.I. Martynov, N.A. Mukhin

Textbook of internal diseases: textbook: in 2 vol. = Внутренние болезни: учебник на англ. яз.: в 2 т. / eds V.S. Moiseev, A.I. Martynov, N.A. Mukhin. — Vol. 1. — М.: GEOTAR-Media, 2022. — 688 с. Переплет. Выход из печати — 4 квартал 2021 г.

Eds V.S. Moiseev, A.I. Martynov, N.A. Mukhin

Textbook of internal diseases: textbook: in 2 vol. = Внутренние болезни: учебник на англ. яз.: в 2 т. / eds V.S. Moiseev, A.I. Martynov, N.A. Mukhin. — Vol. 2. — М.: GEOTAR-Media, 2022. — 624 с. Переплет. Выход из печати — 4 квартал 2021 г.

Danilov R.K., Borovaya T.G.

Histology, Embryology, Cytology: textbook = Гистология, эмбриология, цитология: учебник на англ. яз. / R.K. Danilov, T.G. Borovaya. — М.: GEOTAR-Media, 2022. — 480 p.: il. Переплет. Выход из печати — 4 квартал 2021 г.

Лапкин М.М.

Избранные лекции по нормальной физиологии = La physiologie normale. Les cours: учеб. пособие на рус. и фр. яз. / М.М. Лапкин, Е.А. Трутнева. — М.: ГЭОТАР-Медиа, 2021. — Оп. 544 с. Выход из печати — 4 квартал 2021 г.

Tyukavkina N.A. et al.; ed. N.A. Tyukavkina

Organic Chemistry: textbook = Органическая химия: учебник на англ. яз. / N.A. Tyukavkina [et al.]; ed. N.A. Tyukavkina. — М.: GEOTAR-Media, 2021. — 560 p.: il. Переплет. Выход из печати — 3 квартал 2021 г.

Kyldiyarova R.R. [et al.]

Pediatric diseases: textbook = Детские болезни: учебник на англ. яз. / R.R. Kyldiyarova [et al.]. — М.: GEOTAR-Media, 2021. — 752 с.: il. Переплет. Выход из печати — 3 квартал 2021 г.

Ivashkin V.T.

Propaedeutics of internal diseases. Introduction to Clinical Diagnosis: textbook = Пропедевтика внутренних болезней. Введение в клиническую диагностику: учебник на англ. яз. / V.T. Ivashkin. — М.: ГЭОТАР-Медиа, 2022. — Оп. 704 с. Переплет. Выход из печати — 4 квартал 2021 г.

Ed. by S.S. Dydykin

Topographic Anatomy and Operative Surgery: workbook: in 2 parts = Топографическая анатомия и оперативная хирургия: рабочая тетрадь: учеб. пособие на англ. яз.: в 2 ч. / ed. by S.S. Dydykin. — М.: GEOTAR-Media, 2022. — 112 + 144 с. Обложка. Выход из печати — 3 квартал 2021 г.

Kagan I.I., Lyashenko S.N., Mironchev A.O.

Topographic and Clinical Anatomy of the Human Body: tutorial = Топографическая и клиническая анатомия человека: учеб. пособие на англ. яз. / I.I. Kagan, S.N. Lyashenko, A.O. Mironchev. — М.: GEOTAR-Media, 2022. — Оп. 240 с. Переплет. Выход из печати — 4 квартал 2021 г.

ВРАЧАМ И ФАРМАЦЕВТАМ

2.01

Акушерство и гинекология

2.01.001

Под ред. Г.Т. Сухих, В.Н. Серова

Тактика врача акушера-гинеколога: практическое руководство: в 2 ч. / под ред. Г.Т. Сухих, В.Н. Серова. — М.: ГЭОТАР-Медиа, 2020. — (Серия «Тактика врача»).

NF0018526



Практическое руководство по акушерству и гинекологии содержит современную и актуальную информацию о диагностике, лечении и профилактике основных заболеваний и синдромов, наиболее часто встречающихся в практике врача акушера-гинеколога амбулаторного звена. Издание предназначено врачам первично-поликлинического звена: акушерам-гинекологам, врачам общей практики; клиническим ординаторам и студентам старших курсов медицинских вузов. Книга имеет электронную версию, активировав доступ к которой можно получить дополнительные информационные материалы (уточняющие рекомендации, развернутые речевые модули, нюансы взаимодействия лекарственных препаратов).

2.01.002

Под ред. Г.М. Савельевой, Г.Т. Сухих, В.Н. Серова, В.Е. Радзинского, И.Б. Манухина

Гинекология: национальное руководство / под ред. Г.М. Савельевой, Г.Т. Сухих, В.Н. Серова, В.Е. Радзинского, И.Б. Манухина. — 2-е изд., перераб. и доп. — М.: ГЭОТАР-Медиа, 2020. — 1008 с. — (Серия «Национальные руководства»).



NF0017492

«Национальные руководства» — серия практических руководств по основным медицинским специальностям, включающих специальную информацию, необходимую врачу для непрерывного последипломного образования. В отличие от большинства других изданий в национальных руководствах достаточное внимание уделено профилактике, диагностике, фармакотерапии и хирургическим методам лечения, подробно представлены клинические рекомендации по всем основным синдромам и заболеваниям. В подготовке настоящего издания в качестве авторов и рецензентов участвовали ведущие специалисты — сотрудники НМИЦАГиП им. акад. В.И. Кулакова, РНИМУ им. Н.И. Пирогова, Первого МГМУ им. И.М. Сеченова, МГМСУ им. А.И. Евдокимова, РУДН, МОНИИАГ, НИИАГиР им. Д.О. Отта, РМАНПО, НМИЦ онкологии им. Н.Н. Блохина и других НИИ и кафедр. Все рекомендации прошли этап независимого рецензирования. Руководство предназначено врачам женских консультаций, поликлиник, гинекологических стационаров, а также студентам старших курсов медицинских вузов, интернам, ординаторам, аспирантам.

2.01.003

Под ред. Г.М. Савельевой, Г.Т. Сухих, В.Н. Серова, В.Е. Радзинского, И.Б. Манухина

Гинекология: национальное руководство. Краткое издание / гл. ред. Г.М. Савельева, Г.Т. Сухих, В.Н. Серова, В.Е. Радзинский, И.Б. Манухин. — 2-е изд., перераб. и доп. — М.: ГЭОТАР-Медиа, 2020. — 1056 с.

NF0017434



Издание представляет собой сокращенную версию книги «Гинекология. Национальное руководство». «Национальные

руководства» — серия практических руководств по основным медицинским специальностям, включающих специальную информацию, необходимую врачу для непрерывного последипломного образования. В отличие от большинства других изданий в национальных руководствах достаточное внимание уделено профилактике, диагностике, фармакотерапии и хирургическим методам лечения, подробно представлены клинические рекомендации по всем основным синдромам и заболеваниям. В подготовке настоящего издания в качестве авторов и рецензентов участвовали ведущие специалисты — сотрудники НМИЦ АГиП им. акад. В.И. Кулакова, РНИМУ им. Н.И. Пирогова, Первого МГМУ им. И.М. Сеченова, МГМСУ им. А.И. Евдокимова, РУДН, МОНИИАГ, НИИ АГиР им. Д.О. Отта, РМАНПО, РОНЦ им. Н.Н. Блохина и других НИИ и кафедр. Все рекомендации прошли этап независимого рецензирования. Руководство предназначено врачам женских консультаций, поликлиник, гинекологических стационаров, а также студентам старших курсов медицинских вузов, интернам, ординаторам, аспирантам.

2.01.004

Под ред. Г.М. Савельевой, Г.Т. Сухих, В.Н. Серова, В.Е. Радзинского

Акушерство: национальное руководство / под ред. Г.М. Савельевой, Г.Т. Сухих, В.Н. Серова, В.Е. Радзинского. — 2-е изд., перераб. и доп. — М.: ГЭОТАР-Медиа, 2019. — 1080 с. — (Серия «Национальные руководства»).

NF0012465



В подготовке настоящего издания в качестве авторов-соавторов, научных редакторов и рецензентов участвовали ведущие специалисты акушеры-гинекологи — сотрудники Научного центра акушерства, гинекологии и перинатологии им. акад. В.И. Кулакова Минздрава России, Российского национального исследовательского медицинского университета им. Н.И. Пирогова, Первого Московского государственного медицинского университета им. И.М. Сеченова, Московского областного НИИ акушерства и гинекологии, Российского университета дружбы народов, Российской медицинской академии последипломного образования, Московского государственного медико-стоматологического университета им. А.И. Евдокимова и др. Все рекомендации прошли этап независимого рецензирования. Руководство предназначено врачам женских консультаций, родильных домов, студентам старших курсов медицинских вузов, интернам, ординаторам, аспирантам.

2.01.005

Под ред. Э.К. Айламазяна, В.Н. Серова, В.Е. Радзинского, Г.М. Савельевой

Акушерство. Национальное руководство. Краткое издание / под ред. Э.К. Айламазяна, В.Н. Серова, В.Е. Радзинского, Г.М. Савельевой. — М.: ГЭОТАР-Медиа, 2021. — 608 с.

NF0019354



Издание представляет собой сокращенную версию книги «Акушерство. Национальное руководство». Содержит современную и актуальную информацию о методах диагностики, лечения и профилактики основных заболеваний беременных, ведении физиологической и патологической беременности. В переработке руководства приняли участие ведущие специалисты акушеры-гинекологи. В редакционный совет вошли главные специалисты-эксперты Минздрава России, руководители профессиональных медицинских обществ, академики РАН, руководители научно-исследовательских учреждений и медицинских вузов. Актуальность издания этой книги определяется ограниченным выбором на рынке медицинской литературы отечественных компактных руководств такого уровня для повседневного использования врачами. Руководство предназначено врачам женских консультаций, родильных домов, работникам фельдшерско-акушерских пунктов, студентам старших курсов медицинских вузов, интернам, ординаторам и аспирантам.

2.01.006



Сост. А.И. Муртазин

Акушерство и гинекология. Стандарты медицинской помощи. Критерии оценки качества. Фармакологический справочник / сост. А.И. Муртазин. — М.: ГЭОТАР-Медиа, 2020. — 960 с.

NF0015902

Статья 37 Федерального закона № 323-ФЗ «Об основах охраны здоровья граждан в Российской Федерации» содержит норму об организации и оказании медицинской помощи в соответствии с порядками оказания медицинской помощи, обязательными для исполнения на территории Российской Федерации всеми медицинскими организациями, а также на основе клинических рекомендаций (критериев оценки качества) и с учетом стандартов медицинской помощи. В справочнике собраны все актуальные стандарты и порядки оказания медицинской помощи населению по профилю «акушерство и гинекология», а также порядок использования вспомогательных репродуктивных технологий. Особое внимание уделено применению стандартов при различных заболеваниях у беременных, при нарушениях менструального цикла и бесплодии, воспалительных заболеваниях женских половых органов как у взрослых, так и у детей. В издании включен приказ по критериям оценки качества медицинской помощи. В конце книги даны краткий справочник лекарственных средств, указанных в стандартах, а также справочник по Международной классификации болезней. Для удобства поиска все лекарства распределены по группам в соответствии с анатомо-терапевтической-химической (АТХ) классификацией. Издание предназначено врачам акушерам-гинекологам, врачам общей практики, фельдшерам и акушерам, клиническим фармакологам, организаторам здравоохранения, работникам фондов обязательного и дополнительного медицинского страхования, а также специалистам, ответственным за контроль качества и безопасности медицинской деятельности.

2.01.007




Артымук Н.В., Белокриницкая Т.Е.

Клинические нормы. Акушерство и гинекология / Н.В. Артымук, Т.Е. Белокриницкая. — 2-е изд., перераб. и доп. — М.: ГЭОТАР-Медиа, 2019. — 272 с.: ил.

NF0014725

Во втором издании справочника в краткой форме, преимущественно в таблицах и схемах, представлены основные клинические нормативные показатели в акушерстве и гинекологии, а также изложены принципы ведения пациенток данного профиля. Книга содержит разделы по гинекологии, планированию семьи и акушерству. Материал в разделе «Гинекология» приведен в зависимости от возрастного периода: норма и патология детского и подросткового возраста, репродуктивного возраста, перименопаузального и менопаузального периодов. Раздел «Планирование семьи» включает вопросы контрацепции и преемственной заботы. В разделе «Акушерство» отражены норма и патология беременности по триместрам и послеродового периода. Издание предназначено врачам, оказывающим специализированную помощь женщинам в сфере перинатологии и репродуктивной медицины: акушерам-гинекологам, анестезиологам-реаниматологам, эндокринологам, репродуктологам, специалистам по функциональной диагностике, семейным врачам и врачам общей практики.

2.01.008



Доброхотова Ю.Э., Боровкова Е.И.

Антенатальная помощь беременным с экстрагенитальными заболеваниями / Ю.Э. Доброхотова, Е.И. Боровкова. — М.: ГЭОТАР-Медиа, 2020. — 384 с.: ил.

NF0018083

В книге изложены современные представления о диагностике и тактике ведения беременных

с различными соматическими заболеваниями. Материал представлен в виде алгоритмов и таблиц. Издание предназначено врачам акушерам-гинекологам, терапевтам и обучающимся в клинической ординатуре по специальности «Акушерство и гинекология».

2.01.009



Под ред. В.Е. Радзинского

Женская консультация: руководство / под ред. В.Е. Радзинского. — 4-е изд., перераб. и доп. — М.: ГЭОТАР-Медиа, 2021. — 576 с.: ил.

NF0018812

Настоящее издание призвано вооружить врача первичного звена необходимыми знаниями, особенно нужными в отношении не только профессиональной, но и правовой составляющей современной деятельности акушера-гинеколога. Материал составлен с учетом радикальных изменений функционала врача женской консультации и ликвидации ряда узких специальностей после принятия новых нормативных документов, в том числе Указа Президента РФ от 07.05.2018 № 204 и Приказа Минздрава России от 01.11.2012 № 572н, сделавших акушера-гинеколога универсальным специалистом по всем вопросам репродуктивного здоровья. В руководстве приведены основанные на современных порядках и клинических рекомендациях формы и методы работы врача женской консультации с пациентками при нормальной и осложненной беременности и гинекологических болезнях, а также обязательные технологии как профилактики гинекологических раков, так и их позднего выявления. Особое место уделено деятельности в условиях эпидемических угроз, в том числе COVID-19 (причем изменения работы не снижают результативность диспансеризации беременных). Представлены принципиально новые сведения, касающиеся проблемы юридической ответственности врача амбулаторного звена, профилактики обвинений его по статье «Ненадлежащее исполнение профессиональных обязанностей». Издание адресовано руководителям медицинских организаций и работающим в них акушерам-гинекологам, врачам общей практики, клиническим ординаторам и преподавателям системы непрерывного медицинского образования.

2.01.010



Под ред. Д.К. Ди Ренцо, А. Мальвази;

пер. с англ. под ред. И.Н. Костина

Кесарево сечение. Новое о старом. Иллюстрированное практическое руководство / под ред. Д.К. Ди Ренцо, А. Мальвази; пер. с англ. под ред. И.Н. Костина. — М.: ГЭОТАР-Медиа, 2021. — 368 с.: ил.

NF0019809

Сколько вариантов разреза матки при кесаревом сечении и способов ее зашивания вы знаете? А используете? А почему? Увы, нет окончательных ответов не только на эти, но и на более значимые вопросы: увеличивающаяся частота оперативного родоразрешения с известными 25% «лишних» операций, постоянно расширяющийся список показаний, а о влагалищных родах после кесарева сечения и говорить не приходится — «проблема внутри проблемы и проблема вне проблемы». К сожалению, коммерческий возврат к доктрине «кесарево однажды — кесарево всегда» — неблагоприятная тенденция современного родовспоможения. Эти и многие другие проблемы рассмотрены в данной книге — уникальном руководстве для врачей всего мира. Созданная несколько лет назад европейскими коллегами под руководством вице-президента FIGO Джана Карло Ди Ренцо и переведенная на многие языки книга стала доступна и в России. Авторизованный перевод расширен комментариями для российского читателя. Книга интересная, полезная в новых реалиях современной жизни, клинических протоколов и зовущая к новым идеям и технологиям современного акушерства. Адресована всем: студентам медицинских вузов, клиническим ординаторам и аспирантам, а главное — практикующим врачам, руководителям родовспомогательных учреждений и организаторам здравоохранения.

2.01.011

Под ред. В.Н. Серова

Схемы лечения. Акушерство и гинекология / под ред. В.Н. Серова; ред.-сост. И.И. Баранов. — 3-е изд., испр. и доп. — М.: Литтерра, 2020. — 368 с. — (Серия «Схемы лечения»).

NF0016139




Справочник, составленный на основе второго, переработанного и дополненного издания книги «Рациональная фармакотерапия в акушерстве, гинекологии и неонатологии. В 2 т.», содержит общие принципы и современные схемы лечения наиболее распространенных заболеваний женской репродуктивной системы, а также некоторых состояний, возникающих во время беременности и родов и требующих фармакотерапии. Содержание, построенное по алфавиту нозологий, позволит читателю быстро отыскать в книге необходимую информацию. Простота изложения материала способствует удобству использования справочника на практике при выборе схемы лечения конкретного заболевания. Издание предназначено практикующим акушерам и гинекологам, врачам общей практики, семейным врачам, а также студентам, интернам и ординаторам медицинских вузов.

2.01.012

Под ред. Ю.Э. Доброхотовой, О.В. Макарова
Клинические лекции по акушерству / под ред. Ю.Э. Доброхотовой, О.В. Макарова. — 2-е изд., перераб. и доп. — М.: ГЭОТАР-Медиа, 2017. — 544 с.

NF0006489



Книга представляет собой сборник клинических лекций по акушерству, составленных в соответствии с типовой программой, утвержденной Министерством здравоохранения Российской Федерации для медицинских вузов. За 10 лет, прошедших с момента выхода в свет первого издания, в мире акушерства произошли серьезные изменения как в организационном, так и в законодательном плане. При подготовке второго издания были добавлены новые лекции, текст остальных актуализирован и перестроен. В лекционном формате рассмотрены вопросы физиологии беременности, родов и послеродового периода, а также основные акушерские патологии. Книга адресована студентам медицинских вузов, ординаторам, врачам и преподавателям.

2.01.013

Каган И.И.; под ред. Г.Т. Сухих
Клиническая анатомия женского таза: иллюстрированный авторский цикл лекций / И.И. Каган; под ред. Г.Т. Сухих. — М.: ГЭОТАР-Медиа, 2021. — 152 с.: ил.

NF0018211



Иллюстрированный цикл из шести учебных лекций содержит базовые сведения и современные данные по клинической анатомии живота, женского таза и его органов. Предназначен для индивидуального использования врачами акушерами-гинекологами, аспирантами, клиническими ординаторами, студентами старших курсов медицинских вузов — будущими акушерами-гинекологами, а также на последипломных циклах специализации и усовершенствования по акушерству и гинекологии.

2.01.014

Хомбург Р.; пер. с англ. под ред. И.Ю. Когана
Стимуляция яичников: практическое руководство / Р. Хомбург; пер. с англ. под ред. И.Ю. Когана. — М.: ГЭОТАР-Медиа, 2019. — 288 с.: ил.

NF0014103



В практическом руководстве представлен современный подход к диагностике ановуляции, овариального резерва яичников, дифференци-

рованному выбору протокола индукции овуляции и контролируемой стимуляции в протоколах ЭКО. Особое внимание уделено прикладным вопросам физиологии фолликулогенеза, подготовке к индукции пациенток с синдромом поликистозных яичников, ожирением, гиперпролактинемией, возможным осложнениям данной процедуры. Материалы, изложенные в руководстве, основаны на современных научных данных и личном опыте автора. Издание может быть использовано в качестве учебной литературы врачами акушерами-гинекологами, ординаторами, студентами медицинских вузов.

2.01.015

Под ред. И.Ю. Когана
Экстракорпоральное оплодотворение: практическое руководство для врачей / под ред. И.Ю. Когана. — М.: ГЭОТАР-Медиа, 2021. — 368 с.: ил.

NF0018573



В практическом руководстве изложены основы применения экстракорпорального оплодотворения (ЭКО). Актуальность темы обусловлена значительной ролью в преодолении нарушений репродуктивной функции разработок в области вспомогательных репродуктивных технологий. В издании представлена подробная информация обо всех этапах технологии ЭКО: стимуляции яичников, функции фолликулов, оплодотворении in vitro, культивировании эмбрионов и их переносе в полость матки. Особое внимание уделено физиологическим основам фолликуло- и оогенеза в яичниках, морфофункциональным особенностям эндометрия в протоколах ЭКО, принципам гормональной поддержки эндометрия в посттрансферном периоде, а также эмбриологическим этапам программы ЭКО. Отдельные главы посвящены алгоритму обследования при наличии мужского фактора бесплодия, принципам стимуляции яичников при сниженном овариальном резерве, предимплантационному генетическому тестированию эмбрионов. Книга предназначена врачам — акушерам-гинекологами, ординаторам и студентам медицинских вузов.

2.01.016

Коган И.Ю., Гэгзян А.М., Лесик Е.А.
Протоколы стимуляции яичников в циклах ЭКО: руководство для врачей / И.Ю. Коган, А.М. Гэгзян, Е.А. Лесик. — 2-е изд., перераб. и доп. — М.: ГЭОТАР-Медиа, 2020. — 160 с.: ил.

NF0016374



Руководство посвящено основным этапам протокола экстракорпорального оплодотворения — стимуляции яичников и посттрансферной гормональной поддержке. В издании представлены современные сведения о фолликуло- и оогенезе, необходимые в клинической практике. Рассмотрены алгоритмы базовых протоколов стимуляции яичников, порядок выбора стартовой дозы и препарата для стимуляции, задачи ультразвукового мониторинга, а также стратегии при прогнозировании «бедного» ответа. Второе издание дополнено информацией о сегментации лечебного цикла. Существенно расширен раздел, посвященный принципам посттрансферной гормональной поддержки. Издание адресовано студентам медицинских вузов, ординаторам и врачам акушерам-гинекологами, обучающимся в системе последипломного образования.

2.01.017

Под ред. Т.А. Назаренко
ЭКО при различных заболеваниях / под ред. Т.А. Назаренко. — М.: ГЭОТАР-Медиа, 2018. — 224 с.: ил.

NF0009348



Расширение показаний для использования методов вспомогательной репродукции с целью достижения беременности привело к тому, что более чем трети пациенток, имеющих различные гинекологические, эндокринные и иные заболевания, требуются «нестандартные» решения при подготовке к программам ЭКО и при про-

ведении самого лечения, что создает определенные трудности для врачей. В книге рассмотрены неоднозначные ситуации, связанные с наличием внутриматочной патологии, заболеваний щитовидной железой и ВИЧ-инфекции. Книга предназначена врачам акушерам-гинекологами как общего профиля, так и работающим в клиниках ЭКО, эндокринологам, специалистам, проходящим обучение и повышающим свою квалификацию.

2.01.018



Под ред. Т.А. Назаренко

ЭКО при гинекологических и эндокринных заболеваниях / под ред. Т.А. Назаренко. — М.: ГЭОТАР-Медиа, 2017. — 176 с.: ил.

NF0006935

За последние десятилетия значительно изменился контингент больных, обращающихся в клиники ЭКО. Это связано, прежде всего, с расширением показаний для использования методов вспомогательной репродукции и откладыванием деторождения на поздний репродуктивный возраст. Сейчас наличие определенных гинекологических, эндокринных и соматических заболеваний, которые в большей степени характерны для женщин старшего возраста, не является абсолютным противопоказанием для реализации репродуктивной функции и сохранения фертильности. Методы вспомогательной репродукции способны предоставить пациентам различные варианты решения их репродуктивных проблем, что требует от специалистов новых знаний, опыта и подчас неординарных подходов. Задача настоящего издания заключается в ознакомлении врачей со спецификой проведения программ ЭКО при некоторых гинекологических и эндокринных заболеваниях. Книга предназначена для врачей акушеров-гинекологов как общего профиля, так и работающих в клиниках ЭКО, эндокринологам, специалистам, проходящих обучение и повышающих свою квалификацию.

2.01.019



Подзолкова Н.М. и др.

Бесплодие. Диагностика, современные методы лечения / Н.М. Подзолкова [и др.]. — 2-е изд., перераб. и доп. — М.: ГЭОТАР-Медиа, 2019. — 144 с.: ил. — (Серия «Практикующему врачу-гинекологу»).

NF0014582

В книге представлены данные по эпидемиологии, классификации, этиологии и патогенезу бесплодия, а также в простой и доступной форме изложены главные принципы диагностики и лечения основных форм женского бесплодия: эндокринного, трубно-перитонеального, эндометриоз-ассоциированного и иммунологического. Приведен алгоритм обследования супружеской пары. Многочисленные схемы, рисунки, таблицы и алгоритмы облегчают восприятие материала. В отдельной главе отражены основные принципы лечения бесплодия с помощью вспомогательных репродуктивных технологий, обсуждаются протоколы индукции суперовуляции, лютеиновая поддержка индуцированных циклов, особенности экстракорпорального оплодотворения при синдроме поликистозных яичников, миоме матки, эндометриозе, при бедном ответе. В книге подробно изложены особенности ведения беременности после экстракорпорального оплодотворения. Издание предназначено акушерам-гинекологами, эндокринологам и урологам.

2.01.020



Под ред. В.Е. Радзинского

Бесплодный брак: версии и контрверсии / под ред. В.Е. Радзинского. — 2-е изд., перераб. и доп. — М.: ГЭОТАР-Медиа, 2020. — 432 с.: ил.

NF0018085

С учетом новых данных доказательной медицины вышло в свет второе, дополненное и переработанное издание книги, адресованной

не всем акушерам-гинекологами. Она не предназначена только что окончившим ординатуру или убежденным в том, что они десятилетиями все делали правильно и не нуждаются в переосмыслении накопленных доктрин клинической медицины с позиций evidence-based medicine — медицины, основанной на доказанном. Репродуктивная медицина остро нуждается в достоверных путях преодоления бесплодия в силу исторической необходимости противодействия как снижению рождаемости в целом, так и депопуляции в развитых странах. В издании максимально объективно представлены существующие версии и порой противоречивые результаты исследований различных аспектов женской и мужской infertility. Изложены основные теории, доказанные и не вполне доказанные положения, реально необходимые врачу для терапии бесплодия. Обсуждены диагностические алгоритмы, не всегда совпадающие с некоторыми методиками, и самое главное — рассмотрены возможные и пока невозможные пути решения проблемы, все больше определяющей популяционный потенциал, развитие и безопасность многих стран мира. Мы желаем наибольшего эффекта от ознакомления с этой книгой тем, кому высокий интеллект, эрудиция и врачебная квалификация позволят улучшить медицинскую помощь на всех этапах общения с бесплодной супружеской парой.

2.01.021



Радзинский В.Е., Пустотина О.А.

Планирование семьи в XXI веке / В.Е. Радзинский, О.А. Пустотина. — М.: ГЭОТАР-Медиа, 2015. — 256 с.: ил.

Q0128903

В книге изложены современные аспекты планирования семьи в целях сохранения репродуктивного здоровья женщин Российской Федерации. Подробно рассмотрена демографическая ситуация в нашей стране, а также репродуктивное просвещение в современном обществе. Книга содержит информацию по использованию методов контрацепции, основанную на обобщенных научно доказанных рекомендациях экспертов из ведущих международных медицинских организаций. Издание адресовано акушерам-гинекологами, терапевтам, эндокринологам, сексологам и врачам других специальностей. Оно может использоваться в качестве информационного ресурса работниками здравоохранения и образования всех уровней и помогать в эффективном внедрении и распространении методов планирования семьи.

2.01.022



Краснопольская К.В., Ершова И.Ю., Федоров А.А.

Тонкий эндометрий. Лечение бесплодия у женщин с гипоплазией эндометрия / К.В. Краснопольская, И.Ю. Ершова, А.А. Федоров. — М.: ГЭОТАР-Медиа, 2020. — 112 с.

NF0016154

В книге рассмотрена актуальная проблема современной репродуктивной медицины — лечение бесплодия у пациенток с гипоплазией слизистой оболочки матки, проявляющейся в виде феномена тонкого эндометрия. Приведен обзор современных представлений об этиологии и патогенезе феномена тонкого эндометрия и его связи с бесплодием. Проанализирована динамика эхографических изменений внутренней оболочки матки в нормальном менструальном цикле с выделением ультразвуковых критериев, позволяющих уверенно констатировать отставание развития эндометрия в пролиферативной фазе. Подробно описаны подходы к улучшению репродуктивных исходов у infertильных пациенток с тонким эндометрием, представленные в отечественной и зарубежной литературе. Даны практические советы по лечению бесплодия у больных с выраженной гипоплазией эндометрия с использованием инновационной технологии эндометриального скретчинга. Издание предназначено практикующим врачам-репродуктологам (акушерам-гинекологами), занимающимся проблемой бесплодия брака.

2.01.023

Дубровина С.О., Новиков Е.И., Лапшин В.Н.,
Василенко Л.В.

**Неотложная помощь в гинекологии:
руководство для врачей / С.О. Дубровина,
Е.И. Новиков, В.Н. Лапшин,
Л.В. Василенко. — М.: ГЭОТАР-Медиа,
2020. — 144 с.: ил.**



NF0015038

В руководстве представлены последние научные данные по вопросам этиологии, патогенеза, клинической картины, диагностики и лечения неотложных состояний в гинекологии. Издание предназначено врачам-интернам, клиническим ординаторам, акушерам-гинекологам, хирургам, анестезиологам-реаниматологам.

2.01.024

Айламазян Э.К. и др.

**Неотложная помощь в акушерстве:
руководство для врачей / Э.К. Айламазян
[и др.]. — 5-е изд., перераб. и доп. —
М.: ГЭОТАР-Медиа, 2015. — 384 с.: ил.**



Q0127309

В руководстве освещены вопросы современной диагностики и неотложной терапии при угрожающих жизни состояниях в акушерстве. В каждой из 11 глав представлены этиология, патогенез и основные клинические проявления рассматриваемых заболеваний, подробно описаны осложнения беременности и родов. Книга содержит сведения, необходимые для понимания принципов дифференцированной экстренной терапии при ургентной патологии. Данная книга является пятым, значительно переработанным и дополненным изданием руководства «Неотложная помощь при экстремальных состояниях в акушерской практике». Специалисты познакомятся с новейшими данными акушерской науки и практики, достижениями современных медицинских технологий. Руководство предназначено акушерам-гинекологам и перинатологам.

2.01.025

Квинан Дж.Т., Спонг К.И., Локвуд Ч.Дж.;
пер. с англ. под ред. А.Д. Макацарии,
В.О. Бицадзе

**Беременность высокого риска: протоколы,
основанные на доказательной медицине /
Дж.Т. Квинан, К.И. Спонг, Ч.Дж. Локвуд;
пер. с англ. под ред. А.Д. Макацарии,
В.О. Бицадзе. — М.: ГЭОТАР-Медиа, 2020. —
560 с.: ил.**



NF0016919

Руководство посвящено патологическим состояниям, осложняющим течение беременности, родов и послеродового периода. Понятие «беременность высокого риска» введено в современное акушерство для обозначения важной роли междисциплинарного подхода при ведении беременности. Для профилактики разнообразных осложнений беременности необходимо глубокое изучение патогенеза множества заболеваний, влияющих на ее течение. Особенностью данного руководства, помимо высокого научного уровня, является и максимально практическая направленность. Наличие протоколов позволяет организовать клиническую информацию в систематическом и логическом порядке и избежать упущений при ведении пациенток. Издание предназначено акушерам-гинекологам, а также врачам смежных специальностей.

2.01.026

Под ред. В.Е. Радзинского, Е.В. Ших
**Клиническая фармакология. Акушерство.
Гинекология. Бесплодный брак / под ред.
В.Е. Радзинского, Е.В. Ших. — 2-е изд.,
перераб. и доп. — М.: ГЭОТАР-Медиа,
2021. — 432 с.**




NF0018816

Второе издание руководства посвящено расширению необходимых современных знаний по клинической фармакологии акушерами-гинекологами. Оно обусловлено, прежде всего, прогрессирующими изменениями в правилах назначения тех или иных лекарственных препаратов. 25 декабря 2018 г. Президент РФ подписал указ об обязательности клинических рекомендаций как документа, в соответствии с которым должны назначаться лекарственные препараты в России. Осознание нового этапа возможности/невозможности назначения лекарств, борьба с полипрагмазией, назначением ненужных или непоказанных препаратов, особенно беременным, необходимость консультаций профильных специалистов в лечении экстрагенитальных заболеваний беременных и участия в консилиумах клинических фармакологов — междисциплинарный подход к лечению с позиций доказательной медицины, — все это стало законными требованиями к практической деятельности врачей. Как и в первом издании, в настоящем руководстве отражены базовые сведения о нормативных документах, разрешающих/запрещающих использование фармакологических препаратов, изложен порядок поступления лекарственных средств и порядок их сертификации в стране, кратко даны характеристики лекарственных средств, применяемых в акушерстве и гинекологии, представлена справочная информация, облегчающая рациональный выбор лекарственного средства, в соответствии с Порядком оказания акушерско-гинекологической помощи и клиническими рекомендациями как основным документом, регламентирующим назначение тех или иных лекарственных средств. В основе издания, как и прежде, лежит единственный регулярно обновляемый источник официально утвержденных в стране инструкций для медицинского применения препаратов, а именно Государственный реестр лекарственных средств РФ. Руководство продолжает серию изданий, созданных в соответствии со Стратегией развития медицинской науки в РФ до 2025 г. Предназначено акушерам-гинекологам, врачам общей практики, руководителям лечебно-профилактических учреждений, ординаторам, курсантам всех форм непрерывного медицинского образования по специальности «Акушерство и гинекология», а также студентам старших курсов медицинских вузов.

2.01.027

Под ред. Е.В. Ших
**Фармакотерапия во время беременности /
под ред. Е.В. Ших — М.: ГЭОТАР-Медиа,
2020. — 208 с.**



NF0016926

Широкое использование медикаментозной терапии при лечении экстрагенитальной патологии у беременных — объективная реальность, связанная с ухудшением здоровья женщин детородного возраста и увеличением среднего возраста первородящих. Несмотря на то что ни одно лекарственное средство не внедряют в широкую медицинскую практику без экспериментальной доклинической оценки тератогенности, не менее 3% всех врожденных пороков развития связано именно с приемом лекарственных средств. При необходимости проведения фармакотерапии различных заболеваний у женщин во время беременности специалисту необходимо сделать выбор не только эффективного, но и безопасного как для матери, так и для плода лекарственного препарата. В данной книге рассмотрены особенности выбора медикаментозной терапии, обусловленные изменением фармакокинетики и фармакодинамики, а также ранжированием лекарственных средств по категориям безопасности применения на основе доказательной базы по данным доклинических исследований и опыта применения у беременных. Представлены рациональные подходы к выбору гестагенов для сохранения беременности,

часть
2

АКУШЕРСТВО И ГИНЕКОЛОГИЯ

проведению фармакотерапии при необходимости применения антибиотиков и антисептиков, антигистаминных средств, препаратов железа, гипотензивных препаратов, препаратов магния, фолатов, средств природного происхождения. Издание предназначено врачам акушерам-гинекологами, врачам общей практики, терапевтам.

2.01.028



Под ред. *Е.В. Ших*

Беременность и фармакотерапия: выбор лекарственных препаратов / под ред. Е.В. Ших. — М.: ГЭОТАР-Медиа, 2021. — 224 с.: ил.

NF0018806

В книге рассмотрены вопросы выбора медикаментозной терапии, обусловленные особенностями фармакокинетики и фармакодинамики у женщин во время беременности. Представлены рациональные подходы к выбору противовирусных препаратов, в том числе для лечения гриппа и ОРВИ, герпетической и цитомегаловирусной инфекции, вирусных гепатитов, ВИЧ-инфекции. Отражены проблемы применения лекарственных средств для купирования бронхообструктивного синдрома, лечения заболеваний желудочно-кишечного тракта, аспекты медикаментозной и немедикаментозной профилактики хронической венозной недостаточности. Особое внимание уделено ведению беременных с инсулинорезистентностью и сахарным диабетом. Отдельный раздел посвящен вариантам проведения фармакотерапии судорожного синдрома. Обсуждены вопросы возможности применения пероральных пробиотиков в акушерстве и гинекологии, механизмы действия и клиническая эффективность, приведены новые данные по влиянию полиненасыщенных жирных кислот на репродуктивное здоровье и течение беременности. Издание предназначено врачам — акушерам-гинекологами, врачам общей практики, терапевтам.

2.01.029



Под ред. *В.Е. Радзинского*

Лекарственное обеспечение клинических протоколов. Акушерство и гинекология / под ред. В.Е. Радзинского. — 2-е изд., перераб. и доп. — М.: ГЭОТАР-Медиа, 2020. — 304 с.

NF0014726

Цивилизованное лечение в мире регламентировано клиническими рекомендациями (протоколами) — это единственная защита пациентов от «самодеятельности» врачей, а медицинских работников — от необоснованных претензий и судебных исков. Пересмотр рекомендаций происходит не реже 1 раза в 3 года, и разработчики весьма внимательно относятся к предложениям коллег из всех регионов. Необходимость осмысления лекарственного обеспечения клинических протоколов, уже утвержденных Минздравом и Минюстом РФ, принципов действия, фармакодинамики и фармакокинетики препаратов, а главное — противопоказаний, была подтверждена востребованностью первого издания этой книги. Второе издание — очередной шаг на пути повышения грамотности врача, легитимности его действий и надежное средство убеждения его от ошибок, которые могут повлечь различные, в том числе весьма неблагоприятные, последствия. Оно дополнено утвержденными в последние месяцы протоколами. Книга адресована руководителям медицинских организаций и их заместителям по лечебной и административно-хозяйственной деятельности, заведующим отделениями и врачам гинекологических, акушерских отделений и женских консультаций; преподавателям медицинских вузов и учреждений среднего профессионального медицинского образования.

2.01.030



Сидорова И.С., Никитина Н.А.

Течение и ведение беременности по триместрам ее развития: руководство для врачей / И.С. Сидорова, Н.А. Никитина. — М.: ГЭОТАР-Медиа, 2021. — 584 с.

NF0019374

Руководство написано в соответствии с основополагающей в настоящее время концепцией развития первичной медико-санитарной помощи, эффективность которой во многом зависит от профессиональной подготовки высококвалифицированных кадров и оснащенности медицинских учреждений. Впервые проведены хронологические параллели между процессами развития эмбриона/плода и плаценты и изменениями в организме матери, характерными для каждого триместра беременности, что позволяет понять необходимость применения тех или иных методов обследования в каждый из этих периодов беременности. Осложнения беременности изложены, также в соответствии с теми триместрами беременности, когда они выявляются наиболее часто. Представлен общепринятый подход к ведению пациенток согласно современным клиническим рекомендациям, разработанным Национальным медицинским исследовательским центром акушерства, гинекологии и перинатологии им. акад. В.И. Кулакова», Российским обществом акушеров-гинекологов и утвержденным Минздравом России. Издание предназначено врачам акушерам-гинекологами, врачам общей практики, ординаторам, аспирантам и студентам медицинских вузов.

2.01.031



Тапильская Н.И., Коган И.Ю., Гззьян А.М.

Ведение беременности ранних сроков, наступившей в результате протоколов ВРТ: руководство для врачей / Н.И. Тапильская, И.Ю. Коган, А.М. Гззьян. — М.: ГЭОТАР-Медиа, 2020. — 144 с.: ил.

NF0017175

Настоящее руководство посвящено подходам к ведению беременности, наступившей в результате реализации протоколов вспомогательных репродуктивных технологий, и содержит новейшие данные по лекарственной терапии. Издание включает последние клинические рекомендации и освещает нерешенные вопросы по оказанию помощи пациенткам с синдромами привычной потери беременности, гиперстимуляции яичников. Представленные данные базируются на принципах доказательной медицины и клинических протоколах, утвержденных Минздравом России. Книга предназначена врачам — акушерам-гинекологами, клиническим ординаторам, а также может быть полезна студентам медицинских вузов.

2.01.032



Под ред. *В.Е. Радзинского*

Нерезвивающаяся беременность / под ред. В.Е. Радзинского. — 3-е изд., перераб. и доп. — М.: ГЭОТАР-Медиа, 2019. — 184 с. — (Серия «Библиотека врача-специалиста»).

NF0013184

Нерезвивающаяся беременность (НРБ) — одна из мировых проблем, названная в 2006 г. на конгрессе FIGO тихой пандемией, поскольку необъяснимое распространение этого явления, входящего в понятие синдрома потери плода и проблемы самопроизвольных выкидышей, в том числе привычных, стала очевидной на всех континентах земного шара. Речь идет не только о женщинах, у которых можно хотя бы предположить причину НРБ (перенесших аборт, рожавших, имевших внутриматочные вмешательства). Нет, речь идет о совершенно здоровых первобеременных с нормальным состоянием соматического и гинекологического здоровья. И вот на протяжении почти полутора десятков лет достоверного ответа на вопрос об этиологии, причинно-значимых факторах не получено. Именно это актуализирует различные исследования и попытки предотвратить последующие НРБ, по сути дела, во всем мире. Не стал исключением и последний

(октябрь 2018 г.) конгресс FIGO в Рио-де-Жанейро, где было отмечено отсутствие прорывных данных как о привычном невынашивании, так и о НРБ. Представленная монография, будучи третьим изданием, последовательно обобщает накопившиеся в современном мире данные о НРБ и предлагает версии, контраверсии, достижения клинической практики для ознакомления врачей-практиков, ибо на этом пути остается много неясного. Тем более необходимым представляется регулярное обновление знаний по этой чрезвычайно важной проблеме.

2.01.033

Подзолкова Н.М., Сковрцова М.Ю., Денисова Т.В.
Самопроизвольное прерывание беременности: современные подходы к диагностике, лечению и профилактике / Н.М. Подзолкова, М.Ю. Сковрцова, Т.В. Денисова. — М.: ГЭОТАР-Медиа, 2018. — 224 с. — (Серия «Практикующему врачу-гинекологу»).



NF0009311

В книге изложены современные данные об эпидемиологии, причинах и патогенезе самопроизвольного прерывания беременности различных гестационных сроков. В понятной форме описаны тактические подходы на этапе прегравидарного обследования и индивидуализированной подготовки пациенток с анамнезом потерь беременности вследствие различных причин, а также особенности курации беременности у таких женщин. В отдельных главах рассмотрена клиническая картина различных стадий самопроизвольного прерывания беременности, а также возможности использования как инструментальных (ультразвуковое исследование), так и лабораторных методов исследования при беременности ранних сроков. Представленные схемы, рисунки, таблицы, эхограммы и алгоритмы значительно облегчают восприятие материала. Издание предназначено врачам, задействованным в оказании специализированной помощи женщинам в сфере репродуктивной медицины: акушерам-гинекологам, эндокринологам, репродуктологам и специалистам по ультразвуковой диагностике.

2.01.034

Под ред. Г.Дж.А. Карпа; пер. с англ. под ред. В.Е. Радзинского
Привычное невынашивание беременности: причины, версии и контраверсии, лечение / под ред. Г.Дж. А. Карпа; пер. с англ. под ред. В.Е. Радзинского. — М.: ГЭОТАР-Медиа, 2017. — 592 с.: ил.



NF0004799

За последние 40 лет частота невынашивания не только не снизилась, а даже увеличилась. В декабре 2015 г. вышло второе международное издание книги, которая мгновенно стала бестселлером. Это была «Recurrent Pregnancy Loss» под редакцией Говарда Карпа (Howard Carp Израиль): совершенно новаторская книга, построенная по типу контраверсий. Если в одной главе мы находим утверждение на основании качественных исследований о большой роли тромбофилий в генезе невынашивания, то в следующей главе представлены доказанные данные об отсутствии причинно-следственной связи между тромбофилией и привычной потерей беременности. Еще более контраверсионны главы о нужности/ненужности прогестерона в лечении невынашивания. Такая книга побуждает любого врача отнестись с высочайшим вниманием к этой проблеме, особенно важной в условиях мирового демографического спада, когда каждая желанная беременность становится чрезвычайно ценной семьей, обществом, государством. Решение вопроса о том, что считать привычной потерей беременности и позиционировать ли ее как привычную после двух или трех спонтанных выкидышей, становится все труднее. Однако в любом случае стоит сосредоточиться на организации прегравидарной подготовки как одного из важных моментов успешной беременности на всех этапах. Эти и многие другие аспекты невынашивания, доказанные и не очень методы профилактики и лечения, сведения о ненужности многих традиционных средств «сохранения беременности» — реально необходимые знания, представленные в книге. Издание ориентировано не только на акушеров-гинеколо-

гов, семейных врачей, генетиков, эндокринологов, но и на гораздо более широкий круг специалистов, которым так или иначе придется лечить, оздоравливать женщин до и во время беременности.

2.01.035

Доброхотова Ю.Э., Венедиктова М.Г., Морозова К.В., Боровкова Е.И.
Рак и беременность: руководство / Ю.Э. Доброхотова, М.Г. Венедиктова, К.В. Морозова, Е.И. Боровкова. — М.: ГЭОТАР-Медиа, 2019. — 64 с.



NF0012669

В руководстве рассмотрены клинические проявления злокачественного процесса на фоне беременности, а также принципы ведения беременности у пациенток, ранее перенесших лечение. Подробно описаны патогенез, методы диагностики, клинические проявления, принципы лечения и ведения беременности при следующих онкологических заболеваниях: рак шейки матки, рак молочной железы, опухоли яичников, рак эндометрия, рак вульвы. Предложены современные классификации. Представлен список отечественной и зарубежной литературы по данной тематике. Издание адресовано гинекологам, акушерам-гинекологам, онкологам-гинекологам и врачам других специальностей, которые не ограничиваются знанием заболеваний в своей области.

2.01.036

Доброхотова Ю.Э., Джохадзе Л.С., Кузнецов П.А., Козлов П.В.
Плацентарная недостаточность. Современный взгляд / Ю.Э. Доброхотова, Л.С. Джохадзе, П.А. Кузнецов, П.В. Козлов. — М.: ГЭОТАР-Медиа, 2019. — 64 с.




NF0013295

Книга содержит методические рекомендации, разъяснения и дополнения по основному вопросу диагностики и лечения плацентарной недостаточности и адресована практикующим врачам, а также аспирантам, ординаторам и интернам, обучающимся по специальности «Акушерство и гинекология». При ее подготовке проанализированы результаты последних научно-исследовательских работ по рассматриваемой тематике.

2.01.037

Стрижаков А.Н., Игнатко И.В., Родионова А.М.
Фетальные аритмии / А.Н. Стрижаков, И.В. Игнатко, А.М. Родионова. — М.: ГЭОТАР-Медиа, 2021. — 112 с.



NF0020424

В монографии приведены системный анализ отечественных и зарубежных работ, рабочая классификация фетальных нарушений сердечного ритма, удобная для практикующих врачей-акушеров, и алгоритм ведения пациенток с фетальной аритмией и малыми аномалиями развития сердца плода. Проанализированы основные тенденции и определена значимость проблемы фетальной аритмии и малых аномалий развития сердца плода. Изложены современные аспекты изучения данных вопросов, обозначены разногласия в определении фетальной аритмии и тактике ведения беременных с заболеванием сердца у плода. Убедительно показана роль инфекционно-воспалительного фактора в развитии нарушений сердечного ритма плода. Предложены классификация фетальных сердечных нарушений и тактика ведения беременных с этой патологией плода. Издание предназначено акушерам-гинекологам, кардиологам, аритмологам, неонатологам, педиатрам и врачам смежных специальностей.

часть
2

2.01.038



Манухин И.Б., Акуленко Л.В., Кузнецов М.И.
Пропедевтика пренатальной медицины: руководство для врачей / И.Б. Манухин, Л.В. Акуленко, М.И. Кузнецов. — М.: ГЭОТАР-Медиа, 2015. — 320 с.
 Q0126659

Книга посвящена важнейшим аспектам пренатальной медицины — основам эмбриологии и становления взаимоотношений матери и плода, представлениям о формировании плодово-плацентарного комплекса, этиологическим и патогенетическим аспектам патологических состояний системы «мать-плацента-плод» и методам ее оценки. Она создана в результате глубокого анализа собственного опыта и сведений по различным аспектам перинатологии, представленных в ведущих отечественных и зарубежных научно-практических монографиях. Значительное внимание уделено основам представлений о возникновении врожденных наследственных заболеваний, тератологии, внутриутробного инфицирования и плацентарной недостаточности. Предложены алгоритм обследования и тактика ведения беременных с различными формами нарушения состояния плода. Изложены основы обучения для специалистов и организации отделений пренатальной диагностики. Издание предназначено для акушеров-гинекологов, неонатологов, организаторов службы охраны материнства и детства.

2.01.039



Доброхотова Ю.Э. и др.
Угроза прерывания беременности в различные сроки гестации / Ю.Э. Доброхотова [и др.]. — М.: ГЭОТАР-Медиа, 2016. — 144 с.
 Q0129963

Издание посвящено одной из актуальных проблем современного акушерства — невынашиванию беременности. Угроза прерывания осложняет течение примерно трети всех беременностей, а каждая пятая беременность прерывается самопроизвольным абортom или преждевременными родами. В книге отражены современные данные по проблеме невынашивания беременности, дополненные результатами исследований по изучению этиологии преждевременных родов. Рассмотрены показания и противопоказания к проведению лечебных манипуляций, направленных на пролонгирование беременности, в том числе к применению различных фармакологических препаратов с учетом возможных осложнений. Большой интерес представляют главы, посвященные использованию прогестинов для профилактики угрожающих преждевременных родов, основанные на многолетнем клиническом опыте и научных исследованиях авторов, а также мировых научно-практических достижениях последних лет. Подробно изложены основные причины прерывания беременности, методы диагностики и тактика ведения осложненной беременности с учетом физиологии и патологии шейки матки. Должное внимание уделено таким проблемам, как эндокринные причины потери беременности, иммунные аспекты невынашивания и наследственные тромбофилии. Освещены современные принципы диагностики, терапии и профилактики угрозы прерывания беременности согласно российским и зарубежным протоколам. Издание предназначено для врачей акушеров-гинекологов, студентов и аспирантов медицинских вузов.

2.01.040




Мравян С.Р., Петрухин В.А., Федорова С.И., Пронина В.П.
Заболевания сердца у беременных / С.Р. Мравян, В.А. Петрухин, С.И. Федорова, В.П. Пронина. — 2-е изд., перераб. и доп. — М.: ГЭОТАР-Медиа, 2020. — 416 с.: ил.
 NF0017180

С момента выхода в свет книги «Заболевания сердца у беременных» прошло 5 лет. За это время отечественными и зарубежными кардиологами конкретизированы или даже пересмотрены некоторые рекомендации по ведению

и родоразрешению пациенток с пороками сердца и аритмиями. На основании клинических наблюдений авторы настоящего руководства расширили собственный опыт ведения данного контингента. Особое внимание практикующих врачей обращено на поражение аорты различной этиологии с последующим ее расслаиванием как одну из основных причин материнской смертности в экономически развитых странах, наряду с легочной гипертензией и кардиомиопатией. В соответствии с современными рекомендациями представлены показания к различным методам обследования беременных, в том числе радиоизотопным и рентгенологическим; подробно рассмотрена прегравидарная подготовка беременных с пороками сердца. В структуре каждой главы впервые включено подробное описание подходов к анестезиологическому пособию как при самостоятельных родах, так и при оперативном родоразрешении. Дополнена глава, посвященная ведению беременных с диффузными заболеваниями соединительной ткани, поскольку у таких пациенток развитие целого ряда осложнений часто обуславливает поражение сердца и особенно сосудов. Издание предназначено акушерам-гинекологам, а также терапевтам, кардиологам и реаниматологам-анестезиологам, работающим в акушерских стационарах и желающим усовершенствовать свои знания.

2.01.041



Тетелютина Ф.К., Копысова Е.Д.
Акушерская помощь женщинам с врожденными пороками сердца. Практическое руководство / Ф.К. Тетелютина, Е.Д. Копысова. — М.: ГЭОТАР-Медиа, 2021. — 72 с.: ил.
 NF0020395

Серия SMART — новое поколение изданий для практикующих врачей. Каждая нозология или метод включает описание патогенеза, нозологического профиля, протоколы лечения и ссылки на Кохрановские обзоры. В руководстве рассмотрены вопросы, связанные с особенностями течения беременности, родов, состояния плода и новорожденного у женщин с врожденными пороками сердца. Дано описание усовершенствованной системы комплексной лечебно-диагностической помощи женщинам при планировании, ведении беременности, родов и послеродового периода, что позволяет снизить перинатальную патологию, улучшить качество жизни таких пациенток и их семей. Издание предназначено врачам акушерам-гинекологам, кардиологам, специалистам функциональной диагностики, терапевтам, ординаторам и студентам медицинских вузов.

2.01.042



Белокриницкая Т.Е.
Грипп и беременность / Т.Е. Белокриницкая, К.Г. Шаповалов. — М.: ГЭОТАР-Медиа, 2015. — 144 с.: ил. — (Серия «Библиотека врача-специалиста»).
 Q0128901

В книге представлены современные сведения о гриппе у беременных. Проведен комплексный анализ проблем, связанных с гриппом A(H1N1)pdm09 у беременных, вызвавшим первую пандемию гриппа в XXI в. Беременные являются одной из самых уязвимых групп в популяции. Выявлены факторы риска высокой чувствительности к вирусу у этой категории женщин, обоснованы аспекты организации профилактических мероприятий в очаге гриппа. Подробно описаны особенности клинической картины гриппозной инфекции и ее осложнений у беременных, влияние тяжелых и среднетяжелых форм гриппа на течение гестации, родов и пуэрперального периода, а также состояние плода и новорожденного. Особое внимание уделено анализу причин перинатальных и акушерских осложнений при гриппозной инфекции, разбору случаев материнской смертности от гриппа A(H1N1)pdm09. Рассмотрена роль вакцинации и медикаментозной профилактики гриппа, отражены организационные и лечебные мероприятия, направленные на снижение материнской и перинатальной заболеваемости и смертности. Издание предназначено для широкого круга специалистов: акушеров-гинекологов, инфекционистов, эпидемиологов, анестезиологов-реаниматологов, терапевтов, перинатологов.

2.01.043

Шмаков Р.Г., Каримова Г.Н.
**Анемия беременных / Р.Г. Шмаков,
Г.Н. Каримова. — М.: ГЭОТАР-Медиа,
2020. — 160 с. — (Серия «Синдромы:
диагностика и лечение»).**

NF0017174

В руководстве рассмотрены классификация, эпидемиология и патофизиология анемии беременных. Приведена диагностическая программа пациенток с анемическим синдромом. Описано влияние анемии на течение и исходы беременности. Значительное внимание уделено профилактике и лечению железодефицитной анемии. Издание предназначено акушерам-гинекологам и врачам смежных специальностей, а также ординаторам и студентам медицинских вузов.

2.01.044

Озолия Л.А., Керчелаева С.Б., Лапина И.А.,
Макаров О.В.

Венозные тромбозомболические осложнения в акушерстве и гинекологии / Л.А. Озолия, С.Б. Керчелаева, И.А. Лапина, О.В. Макаров. — 2-е изд., испр. и доп. — М.: ГЭОТАР-Медиа, 2020. — 288 с.

NF0016920

Во втором издании руководства представлены сведения об особенностях венозных тромбозомболических осложнений в акушерстве и гинекологии: их этиологии, диагностике, лечении, ведении беременности, родов и послеродового периода у пациенток с данными осложнениями, а также специфике венозных тромбозов и тромбозомболий у гинекологических больных. Рассмотрены современные методы прогнозирования и профилактики венозных тромбозов и тромбозомболий при наличии врожденной или приобретенной тромбофилии у беременных, рожениц, родильниц и гинекологических больных, приведены схемы корригирующей гемостаз терапии у пациенток группы риска как в акушерстве, так и в гинекологии. Предназначено акушерам-гинекологам женских консультаций и стационаров, хирургам и анестезиологам.

2.01.045

Доброхотова Ю.Э. и др.

Венозные тромбозомболические осложнения в акушерстве / Ю.Э. Доброхотова [и др.]. — М.: ГЭОТАР-Медиа, 2017. — 176 с.

NF0005060

В издании рассмотрены основные тромботические состояния и их осложнения, наиболее часто встречающиеся в акушерской практике, приведены их классификация, этиология и патогенез. Подробно описаны современные подходы к терапии данных состояний во время беременности, тактика родоразрешения. Приведены актуальные генетические и молекулярные факторы развития тромбофилических состояний, такие как гомоцистеин, мутации Лейдена, протромбина и др. Предназначено для врачей акушеров-гинекологов, флебологов и хирургов.

2.01.046

Шмаков Р.Г., Каримова Г.Н., Полушкина Е.С.
**Профилактика тромбозомболических осложнений после родов / Р.Г. Шмаков,
Г.Н. Каримова, Е.С. Полушкина. — М.: ГЭОТАР-Медиа, 2019. — 128 с. — (Серия «Библиотека врача-специалиста»).**

NF0013180

Венозные тромбозомболические осложнения (ВТЭО) — одна из ведущих причин материнской заболеваемости и смертности во всем мире. В книге изложены основные сведения о физиологии системы гемостаза и этиопатогенезе ВТЭО. Приведены данные современной отечественной и зарубежной литературы, результаты собственных исследований о ча-

стоте ВТЭО в послеродовом периоде и факторах риска их развития. Особое внимание уделено вопросам профилактики и лечения ВТЭО в послеродовом периоде. Издание предназначено врачам акушерских и гинекологических стационаров, родильных домов, перинатальных центров, хирургических отделений многопрофильных клиник, а также студентам медицинских образовательных учреждений, ординаторам и аспирантам.

2.01.047

Макацария А.Д. и др.

Тромботические микроангиопатии в акушерской практике / А.Д. Макацария [и др.]. — М.: ГЭОТАР-Медиа, 2017. — 304 с.

NF0003375

Издание посвящено вопросам патофизиологии, клинической и дифференциальной диагностики тяжелейших осложнений в акушерско-гинекологической практике, протекающих с явлениями тромботической микроангиопатии. Описан патогенез тромботической микроангиопатии, обусловленной наследственным и приобретенным дефицитом недавно открытой металлопротеиназы ADAMTS 13. Изложены вопросы катастрофического антифосфолипидного синдрома и гепарининдуцированной тромбоцитопении. Обсуждается возможная роль дефицита ADAMTS 13 в патогенезе тяжелых форм преэклампсии и катастрофических форм антифосфолипидного синдрома. Отдельная глава посвящена описанию и анамнезу ярких клинических случаев. Монография предназначена для врачей акушеров-гинекологов и практических врачей смежных дисциплин, а также для вузовского и послевузовского образования.

2.01.048

Стрижаков А.Н. и др.

Критическое состояние плода: диагностические критерии, акушерская тактика, перинатальные исходы / А.Н. Стрижаков [и др.]. — М.: ГЭОТАР-Медиа, 2019. — 176 с.

NF0013991

Книга посвящена наиболее значимым проблемам акушерства и перинатологии — критическому состоянию плода и декомпенсированной плацентарной недостаточности, особенностям этиопатогенеза данных осложнений, структурно-морфологическим и патофизиологическим изменениям плода и плаценты, диагностическим критериям и акушерской тактике. В ней рассмотрены также вопросы роли генетических факторов и хромосомопатий, значения факторов роста, генетических полиморфизмов плодового гемостаза, дисрегуляции апоптоза и пролиферации в плацентарной ткани, аномального синтеза плацентарных белков при декомпенсированной плацентарной недостаточности и тяжелой задержке роста плода. Особое внимание уделено изучению нарушений эндокринно-метаболического статуса плода, гемодинамической адаптации плодово-плацентарной системы в формировании полиорганной недостаточности плода. Подробно освещены вопросы акушерской тактики при критическом состоянии плода в зависимости от этиопатогенеза и срока гестации, а также перинатальные исходы. Издание предназначено для акушеров-гинекологов, специалистов перинатальной медицины, врачей ультразвуковой диагностики, клинических ординаторов и интернов.

2.01.049

Озолия Л.А., Бахарева И.В., Тягунова А.В.
Влияние различных факторов на плод / Л.А. Озолия, И.В. Бахарева, А.В. Тягунова. — М.: ГЭОТАР-Медиа, 2017. — 224 с.: ил.

NF0004377

В книге представлены сведения о влиянии различных факторов на плод, приводящих к нарушениям эмбрио- и фетогенеза, а также ставших причиной перинатальной заболеваемости и смертности. В книге уделено особое внимание влиянию экстрагенитальных заболева-

часть
2

АКУШЕРСТВО И ГИНЕКОЛОГИЯ

ний матери на плод, представлены возможные осложнения и тактика ведения при общих и урогенитальных инфекциях во время беременности. Рассмотрено влияние лекарственной терапии, проводимой при беременности, на плод и новорожденного, показано влияние фитотерапии, подчеркнута роль антиоксидантов в профилактике последствий оксидативного стресса. Уделено внимание влиянию вредных привычек матери (табакокурения, употребления алкоголя, наркотиков) на развитие плода и новорожденного. Авторы показывают необходимость и возможность раннего выявления вредных факторов, действующих на организм беременной, снижения или предотвращения их вредного влияния на плод и новорожденного, проведения профилактических и лечебных мероприятий как на этапе прегравидарной подготовки, так и в течение беременности для улучшения материнских и перинатальных исходов. Издание предназначено акушерам-гинекологам женских консультаций и стационаров, а также студентам медицинских вузов, интернам, ординаторам и аспирантам.

2.01.050



Акуленко Л.В., Козлова Ю.О., Манухин И.Б.
Дородовая профилактика генетической патологии плода: руководство для врачей / Л.В. Акуленко, Ю.О. Козлова, И.Б. Манухин. — 2-е изд., перераб. и доп. — М.: ГЭОТАР-Медиа, 2019. — 256 с.

NF0013035

Руководство предназначено акушерам-гинекологам, репродуктологам и генетикам, содержит подробные сведения о наиболее распространенных врожденных и наследственных болезнях и освещает все аспекты их дородовой диагностики с применением самых современных генетических технологий. Особое внимание уделено организации профилактической помощи беременным женщинам и семьям, планирующим беременность. Второе издание книги дополнено новейшими сведениями относительно неинвазивного пренатального тестирования по клеткам крови матери (глава 6) и дородовой диагностики генетической патологии плода в программах вспомогательных репродуктивных технологий (глава 7). Добавлено описание одного из распространенных хромосомных синдромов — синдрома делеции 22q11.2 (глава 1). Издание может быть полезно студентам медицинских вузов и врачам разных специальностей, проявляющим интерес к современным достижениям медицинской науки.

2.01.051



Стрижаков А.Н., Игнатко И.В., Тимохина Е.В., Белоцерковцева Л.Д.
Синдром задержки роста плода: патогенез, диагностика, лечение, акушерская тактика / А.Н. Стрижаков, И.В. Игнатко, Е.В. Тимохина, Л.Д. Белоцерковцева. — М.: ГЭОТАР-Медиа, 2014. — 120 с.

Q0125973

Монография посвящена актуальной проблеме — синдрому задержки роста плода. Рассмотрены вопросы этиологии и факторов риска данного осложнения беременности. Особое внимание уделено новым звеньям патогенеза СЗРП, таким как роль факторов роста и их рецепторов, наследственных и приобретенных тромбофилий. Приведена оценка влияния общепатологических процессов — апоптоза и пролиферации в плацентарной ткани. С позиций этиопатогенеза данного осложнения рассмотрены профилактика, ранняя диагностика и акушерская тактика при синдроме задержки роста плода разной степени тяжести. Монография предназначена для акушеров-гинекологов, специалистов перинатальной медицины, врачей ультразвуковой диагностики, клинических ординаторов и интернов.

2.01.052



Громова О.А., Торшин И.Ю.
Микронутриенты и репродуктивное здоровье: руководство / О.А. Громова, И.Ю. Торшин. — М.: ГЭОТАР-Медиа, 2019. — 672 с.: ил.

NF0014593

В руководстве освещены разносторонние роли микронутриентов в репродуктивном и соматическом здоровье мужчин и женщин. Особое внимание уделено вопросам прегравидарной подготовки, микронутриентного сопровождения беременности и кормления грудью, нормализации менструального цикла, улучшения качества гаметоцитов. Книгу отличает современный постгеномный подход к рассмотрению молекулярно-физиологических ролей микронутриентов. Представленные результаты оригинальных клинических исследований были получены с использованием современных методов интеллектуального анализа данных — теории метрического анализа и теории классификации значений признаков. Приведены результаты доказательных исследований по отдельным микронутриентам и использованию витаминно-минеральных комплексов, показывающие, что обеспеченность витаминами в буквальном смысле слова «программирует» состояние здоровья и родителей, и будущего ребенка. Издание предназначено широкому кругу практикующих врачей, в том числе семейным врачам, репродуктологам, эндокринологам, гинекологам, акушерам и педиатрам, специалистам по питанию, а также студентам медицинских вузов.

2.01.053



Ших Е.В., Абрамова А.А.
Витаминно-минеральный комплекс при беременности / Е.В. Ших, А.А. Абрамова. — М.: ГЭОТАР-Медиа, 2016. — 352 с.: ил.

Q0129781

Данное издание содержит информацию о рациональном использовании витаминно-минеральных комплексов в период беременности. Освещены многочисленные вопросы влияния различных витаминов, а также макро- и микроэлементов на состояние матери и развитие плода. На современном уровне представлены данные о факторах, обуславливающих повышенную потребность организма женщины в микронутриентах в период беременности. Приведены результаты экспериментальных исследований по влиянию недостатка минеральных веществ и витаминов у матери на развитие плода. Рассмотренные теоретические аспекты — химическая природа, биологическая роль — тесно связаны с прикладными клиническими аспектами: проявлениями дефицита, профилактикой и лечением гиповитаминозов у беременных. Отражены обобщенные данные современной зарубежной и отечественной литературы по применению микронутриентов для профилактики внутриутробных пороков развития плода и осложнений течения беременности. Исключительный интерес представляют сведения о безопасности применения витаминно-минеральных комплексов, возможности их взаимодействия между собой. Подробно описаны пищевые источники и пищевые взаимодействия микронутриентов, а также нормы их потребления. Издание рекомендовано для специалистов общей врачебной практики, терапевтов, акушеров-гинекологов, педиатров, провизоров.

2.01.054



Епифанов В.А., Корчажкина Н.Б. и др.
Медицинская реабилитация в акушерстве и гинекологии / В.А. Епифанов, Н.Б. Корчажкина [и др.]. — М.: ГЭОТАР-Медиа, 2019. — 504 с.: ил.

NF0013510

В руководстве с современных научных позиций рассмотрены вопросы реабилитации при заболеваниях органов репродуктивной системы женщины, а также применения реабилитационных технологий в акушерстве. Достаточно подробно представлено клинико-физиологическое обоснование использования различных средств

реабилитации в комплексном лечении гинекологических больных и в акушерской практике. Освещены задачи и содержание реабилитационных программ на этапах лечения. Основу книги составляют современные принципы назначения программ медицинской реабилитации женщинам с отдельными гинекологическими заболеваниями с использованием двигательного режима, различных средств лечебной физкультуры и видов массажа, мануальной и рефлексотерапии, физических факторов и психотерапии. Издание предназначено акушерам-гинекологам, физио- и мануальным терапевтам, психотерапевтам, специалистам лечебно-физической культуры, а также студентам учреждений высшего профессионального образования, обучающимся по специальностям «Лечебное дело» и «Педиатрия» по дисциплине «Медицинская реабилитация».

2.01.055

Под ред. И.О. Смирновой

Неинфекционные дерматозы вульвы: диагностика, лечение: иллюстрированное руководство для врачей / под ред. И.О. Смирновой. — М.: ГЭОТАР-Медиа, 2021. — 240 с.: ил.

NF0018820



В руководстве систематизированы сведения о хронических неинфекционных дерматозах и предраковых заболеваниях вульвы, их классификации, подходах к диагностике, в том числе с использованием дерматоскопии и вульвоскопии, а также методах лечения. Книга содержит более 50 иллюстраций клинических проявлений заболеваний вульвы, а также их дерматоскопических и гистологических особенностей. Издание может быть использовано при подготовке клинических ординаторов и аспирантов, врачей по специальностям «Дерматовенерология», «Акушерство и гинекология», «Урология».

2.01.056

Довлетханова Э.Р., Прилепская В.Н.

Папилломавирусная инфекция: теоретические и практические аспекты / Э.Р. Довлетханова, В.Н. Прилепская. — М.: ГЭОТАР-Медиа, 2018. — 88 с.: ил.

NF0010000



Заболевания, ассоциированные с вирусом папилломы человека, весьма распространены в клинической врачебной практике. В книге изложены современные данные о папилломавирусной инфекции, ее клинических проявлениях, а также о методах диагностики, лечения и профилактики. Рекомендации основаны на данных литературы, результатах современных научных исследований. Издание предназначено врачам акушерам-гинекологам женских консультаций, акушерских и гинекологических стационаров, дерматовенерологам, онкологам, практикующим врачам других специальностей.

2.01.057

Фофанова И.Ю.

Бактериальные инфекции в акушерстве и гинекологии. Современное состояние проблемы: руководство для врачей / И.Ю. Фофанова. — М.: ГЭОТАР-Медиа, 2018. — 160 с.

NF0009373



Книга посвящена одной из основных проблем в акушерстве и гинекологии — бактериальным инфекциям органов малого таза, а также их патогенетической связи с большим числом различных нозологических форм патологии в акушерстве, гинекологии, неонатологии. Освещены вопросы стандартизации основных подходов, методов диагностики и лечения в соответствии с последними отечественными и международными клиническими рекомендациями. Издание предназначено врачам акушерам-гинекологам, дерматологам, врачам общей практики, ординаторам и всем специалистам, интересующимся данной проблемой.

2.01.058

Подзолкова Н.М., Созаева Л.Г.

Вульвовагинальные инфекции в акушерстве и гинекологии. Диагностика, лечение, реабилитация / Н.М. Подзолкова, Л.Г. Созаева. — М.: ГЭОТАР-Медиа, 2020. — 160 с.

NF0016444



Цель данного руководства — оптимизировать тактику диагностики, лечения и реабилитации женщин с воспалительными заболеваниями вирусно-бактериальной этиологии в акушерско-гинекологической практике. В работе представлены современные научные данные, определяющие диагностические критерии и стандарты лечения воспалительных заболеваний вульвовагинального тракта. Руководство разработано сотрудниками кафедры акушерства и гинекологии Российской медицинской академии непрерывного профессионального образования с участием специалистов Управления научно-методической и образовательной деятельности. Издание предназначено врачам акушерам-гинекологам, хирургам, дерматовенерологам, онкологам амбулаторно-поликлинического звена, клиническим ординаторам по специальностям «Акушерство и гинекология» и «Дерматовенерология».

2.01.059

Доброхотова Ю.Э., Ибрагимова Д.М., Мандрыкина Ж.А., Серова Л.Г.

Микробиоценоз генитального тракта женщины / Ю.Э. Доброхотова, Д.М. Ибрагимова, Ж.А. Мандрыкина, Л.Г. Серова — М.: ГЭОТАР-Медиа, 2014. — 80 с.: ил.

Q0125909



В книге рассматривается актуальная тема — роль нормальной микрофлоры при бактериальном вагинозе и других проявлениях нарушения микрофлоры влагалища. Предназначена акушерам-гинекологам и специалистам смежных дисциплин — урологам, врачам общей практики и иммунологам как амбулаторной, так и стационарной сети здравоохранения и санаторно-курортных учреждений.

2.01.060

Под ред. Э.К. Айламазяна

Инфекционно-воспалительные заболевания в акушерстве и гинекологии: руководство для врачей / под ред. Э.К. Айламазяна. — М.: ГЭОТАР-Медиа, 2016. — 320 с.: ил.

NF0001688



Актуальность проблемы акушерских и гинекологических инфекций определяется их высокой распространенностью и выраженным неблагоприятным влиянием на репродуктивную функцию женщины, течение и исход беременности. В руководстве обобщены данные современной научной, методической и нормативной литературы, освещающей различные аспекты инфекционно-воспалительных заболеваний, значимых в акушерстве и гинекологии. Приведены актуальные эпидемиологические данные, изложены современные представления о патогенезе, путях инфицирования и факторах риска, клинические проявления инфекций и их осложнения, научно обоснованные методы диагностики, лечения и профилактики. Книга предназначена акушерам-гинекологам, а также другим специалистам, занимающимся проблемами инфекционно-воспалительных заболеваний: клиническим микробиологам, урологам, инфекционистам, дерматовенерологам, врачам общей практики, неонатологам.

2.01.061



Сингер А., Хан А.;
пер. с англ. под ред. С.И. Роговской
Предраковые заболевания шейки матки, влагалища, вульвы: диагностика и лечение / А. Сингер, А. Хан; пер. с англ. под ред. С.И. Роговской. — М.: ГЭОТАР-Медиа, 2017. — 312 с.: ил.

NF0006864

В книге отражены международные стандарты ведения женщин с цервикальной неоплазией, ИППП, кожными заболеваниями и другой патологией нижнего отдела гениталий. Особую ценность атласу придадут главы, посвященные заболеваниям вульвы. Обобщен и представлен уникальный личный опыт авторов по заболеваниям кожи вульвы и перианальной области. Книга детально иллюстрирована рисунками, фотографиями, таблицами. Издание предназначено для системы послевузовского профессионального образования врачей акушеров-гинекологов, дерматовенерологов, онкологов, цитологов-гистологов, а также для студентов старших курсов медицинских вузов, интернов, ординаторов.

2.01.062



Под ред. В.Н. Прилепской
Заболевания шейки матки и генитальные инфекции / под ред. В.Н. Прилепской. — М.: ГЭОТАР-Медиа, 2016. — 384 с.

NF0000476

В книге, подготовленной сотрудниками ФГБУ «Центр акушерства, гинекологии и перинатологии имени академика В.И. Кулакова» Минздрава России, известными своими научными и практически работами в области заболеваний шейки матки, представлены современные данные о диагностике, лечении и профилактике заболеваний шейки матки и инфекций, передающихся половым путем. Материалы изложены в виде клинических лекций с акцентом на потребности практикующих врачей. Издание предназначено для акушеров-гинекологов, онкогинекологов, инфекционистов, дерматологов и врачей других специальностей, интересующихся данной проблемой.

2.01.063



Под ред. Д. Шоуп, Д.Р. Мишеля;
пер. с англ. под ред. М.А. Тарасовой
Справочник по контрацепции / под ред. Д. Шоуп, Д.Р. Мишеля (мл.); пер. с англ. под ред. М.А. Тарасовой. — М.: ГЭОТАР-Медиа, 2018. — 304 с.: ил.

NF0010038

Справочник содержит большой объем информации по различным аспектам влияния методов контрацепции на здоровье женщин. Подробно освещены вопросы механизмов действия, эффективности, безопасности, наличия дополнительных протективных свойств контрацептивных средств. Приведены международные рекомендации по приемлемости методов, необходимые для проведения консультирования, оптимального выбора и правильного применения метода в различных клинических ситуациях. Издание снабжено таблицами и рисунками. Книга предназначена в первую очередь практикующим врачам разных специальностей, которые заинтересованы в расширении знаний по вопросам женского здоровья, регуляции фертильности, контрацепции, планирования беременности, а также преподавателям и студентам медицинских вузов и колледжей.

2.01.064



Подзолкова Н.М. и др.
Современная контрацепция. Новые возможности, критерии безопасности, основы консультирования / Н.М. Подзолкова [и др.]. — М.: ГЭОТАР-Медиа, 2019. — 128 с.

NF0012044

В руководстве представлены новейшие достижения в области контрацепции и последние рекомендации, в том числе Национальные медицинские критерии приемлемости методов контрацепции, разработанные российскими экспертами в 2012 г., и «Медицинские критерии ВОЗ», 2015 г. Подробно изложены все современные аспекты гормональной оральной контрацепции, гормональных рилизинг-систем, новых имплантатов и внутриматочных контрацептивов. Представлены последние доказательные данные, касающиеся побочных эффектов и безопасности контрацептивов, а также положительных неконтрацептивных эффектов, используемых для профилактики и лечения многих заболеваний. Особое внимание уделено обследованию пациенток до назначения того или иного метода контрацепции. В отдельной сводной таблице объединены все методы контрацепции и критерии их приемлемости при различной гинекологической и экстрагенитальной патологии последнего пересмотра. Издание предназначено акушерам-гинекологам, эндокринологам, терапевтам и врачам общей практики.

2.01.065



Дикке Г.Б.
Медикаментозный аборт в амбулаторной практике / Г.Б. Дикке. — М.: ГЭОТАР-Медиа, 2018. — 384 с.: ил.

NF0007353

В руководстве освещены общие проблемы репродуктивного здоровья в связи с искусственным и самопроизвольным прерыванием беременности, обобщены имеющиеся у автора и в мировой литературе сведения о последствиях досрочного завершения беременности и обоснованы преимущества медикаментозного опорожнения матки при искусственном (по желанию и по медицинским показаниям) и самопроизвольном прерывании беременности в I триместре. В книге содержатся наиболее важные с позиций репродуктологии разделы — о восстановлении репродуктивной функции у женщин с самопроизвольным прерыванием беременности в анамнезе и прегравидарной подготовки женщины, планирующих деторождение. Издание предназначено организаторам здравоохранения, акушерам-гинекологам, врачам общей практики, акушеркам, работающим самостоятельно. Книга будет полезна для специалистов, работающих в области послевузовского повышения квалификации врачей. Настоящая работа является инициативной, мнения и точки зрения, выраженные в данной книге, принадлежат автору, основаны на собственном опыте, клинических исследованиях, опубликованных в отечественной и мировой литературе, публикациях Всемирной организации здравоохранения, позиции неправительственных некоммерческих международных и отечественных организаций и могут не совпадать с официальной позицией других учреждений. Упоминание тех или иных продуктов по патентованному названию не означает, что автор поддерживает или рекомендует их, отдавая им предпочтение по сравнению с другими продуктами аналогичного характера.

2.01.066



Под ред. А.Д. Каприна, Н.И. Рожковой
Маммология: национальное руководство / под ред. А.Д. Каприна, Н.И. Рожковой. — 2-е изд., перераб. и доп. — М.: ГЭОТАР-Медиа, 2019. — 496 с. — (Серия «Национальные руководства»).

NF0013429

Руководство содержит современную и актуальную информацию о диагностике и лечении основных заболеваний молочной железы. В нем рассмотрены основные аспекты маммологии. Благодаря объединению в автор-

ском коллективе ведущих специалистов России удалось создать руководство, отражающее согласованную позицию по актуальным вопросам современной диагностики и терапии заболеваний молочной железы. Подготовлено под эгидой Российской ассоциации маммологов. Издание предназначено гинекологам, рентгенологам, хирургам, онкологам, врачам других специальностей, а также студентам старших курсов медицинских вузов, интернам, ординаторам, аспирантам.

2.01.067


Под ред. А.Д. Каприна, Н.И. Рожковой
Доброкачественные заболевания молочной железы / под ред. А.Д. Каприна, Н.И. Рожковой. — М.: ГЭОТАР-Медиа, 2019. — 272 с.: ил. — (Серия «Библиотека врача-специалиста»).
NF0013675



В руководстве изложены современные представления об этиологии и патогенезе доброкачественных дисплазий молочной железы. Приведена морфологическая классификация диффузных и узловых доброкачественных заболеваний молочной железы. Описанные диагностические технологии основываются на последних достижениях медицины, накопившей новые сведения об особенностях клинических, рентгенологических, сонографических и патоморфологических проявлений этой группы заболеваний. Успехи молекулярной биологии позволили обосновать патогенетические механизмы воздействия факторов риска на формирование дисгормональных перестроек молочной железы, а также варианты их своевременного консервативного, стационарозамещающего и хирургического лечения, предупреждающего злокачественную трансформацию. Даны рекомендации по профилактике заболеваний, представлена программа школы женского здоровья. Иллюстративный материал показывает возможности современной медицины при многообразии патологии молочной железы. Представленный междисциплинарный подход к освещению проблемы дисплазий молочной железы позволит пополнить багаж знаний врачей не только в своей узкой специальности, но и в смежных дисциплинах для правильного выбора диагностической тактики, адекватного метода лечения и профилактики рака. Издание предназначено врачам общей практики, хирургам, рентгенологам, специалистам ультразвуковой диагностики, акушерам-гинекологам, онкологам и другим специалистам, занимающимся патологией молочных желез.

2.01.068

Подзолкова Н.М., Фадеев И.Е., Полётова Т.Н., Сумятина Л.В.
Заболевания молочных желез в гинекологии / Н.М. Подзолкова, И.Е. Фадеев, Т.Н. Полётова, Л.В. Сумятина. — 2-е изд., перераб. и доп. — М.: ГЭОТАР-Медиа, 2020. — 80 с. — (Серия «Практикующему врачу-гинекологу»).
NF0017494



Книга посвящена актуальным вопросам маммологии, с которыми врач-гинеколог ежедневно сталкивается в своей практике. В ней представлена информация об особенностях анатомии и развития молочных желез, ключевых моментах гормональной регуляции, принципах первичной и вторичной профилактики рака молочной железы, возможностях и ограничениях методов клинической, инструментальной и морфологической диагностики. Отражены также патогенез, диагностика и лечение доброкачественной дисплазии молочных желез — большой группы женских заболеваний, часто вызывающих дискомфорт и маскирующих злокачественные новообразования. Второе издание было дополнено новыми научными и нормативными данными. Руководство предназначено практикующим акушерам-гинекологам, врачам, обучающимся в системе непрерывного профессионального образования по специальности «Акушерство и гинекология», студентам медицинских вузов.

2.01.069

Под ред. А.Д. Каприна, Н.И. Рожковой
Мастопатии / под ред. А.Д. Каприна, Н.И. Рожковой. — М.: ГЭОТАР-Медиа, 2019. — 320 с.: ил. — (Серия «Библиотека врача-специалиста»).
NF0013042



В книге изложены современные взгляды на этиопатогенез доброкачественных неопухолевых диффузных дисплазий молочной железы. Приведена клиническая, рентгенологическая и морфологическая классификация диффузных доброкачественных заболеваний молочной железы. Современные высокоинформативные диагностические технологии дают представление об особенностях клинических, рентгенологических, сонографических и патоморфологических проявлений этой группы заболеваний. Успехи молекулярной биологии позволяют обосновать патогенетические механизмы воздействия факторов риска на формирование дисгормональных перестроек молочной железы, выявить пути их возможного перехода в рак, обосновать варианты их адекватного консервативного лечения, предотвращающего развитие рака. Рассмотрены рекомендации по осуществлению профилактики заболеваний, а также программа школы женского здоровья. Иллюстративный материал показывает многообразие диффузной патологии в молочных железах. Представленный междисциплинарный подход к освещению проблемы дисплазий молочной железы позволит пополнить багаж знаний врачей не только в своей узкой специальности, но и в смежных дисциплинах для правильного выбора диагностической тактики, адекватного метода лечения и профилактики рака. Издание предназначено врачам общей практики, хирургам, рентгенологам, специалистам по ультразвуковой диагностике, акушерам-гинекологам, онкологам и другим специалистам, занимающимся патологией молочной железы.

2.01.070

Под ред. В.Ф. Семиглазова, Р.М. Палтуева
Клинические рекомендации общероссийской общественной организации «Российское общество онкомаммологов» по диагностике и лечению рака молочной железы / под ред. В.Ф. Семиглазова, Р.М. Палтуева. — М.: ГЭОТАР-Медиа, 2018. — 400 с.
NF0009047



Рак молочной железы — одна из актуальных проблем современной онкологии. Клинические рекомендации по диагностике и лечению этого заболевания написаны с учетом международного опыта и различных согласительных документов. В основе рекомендаций лежат методики, доступные к использованию на всей территории РФ. Схемы лечения и лекарственные средства приведены в соответствии с регистрационными удостоверениями Минздрава России. Таблицы лекарственной терапии составлены с учетом биологических подтипов рака молочной железы и различных вариантов течения заболевания. Издание предназначено онкологам, маммологам, гинекологам, врачам, проходящим повышение квалификации в рамках дополнительного профессионального образования, а также может быть полезно аспирантам, ординаторам и студентам старших курсов медицинских вузов.

2.01.071

Куликов Е.П., Загадаев А.П.
Непальпируемые опухоли молочных желез / Е.П. Куликов, А.П. Загадаев. — М.: ГЭОТАР-Медиа, 2015. — 152 с.: ил.
Q0128443



Издание посвящено наиболее часто встречаемой опухоли у женщин — раку молочной железы. Приведена рентгенологическая классификация маммографических симптомов непальпируемых опухолей молочных желез Американского колледжа рентгенологов, которая в России практически не применяется. Уточнены рентгенологические и ультразвуковые признаки непальпируемых

часть
2

АКУШЕРСТВО И ГИНЕКОЛОГИЯ

2.01.072



Под ред. А.Д. Каприна, Н.И. Рожковой
Рак молочной железы / под ред. А.Д. Каприна, Н.И. Рожковой. — М.: ГЭОТАР-Медиа, 2018. — 456 с.: ил. — (Серия «Библиотека врача-специалиста»).
NF0009332

Руководство содержит актуальную информацию об основных направлениях развития отечественного здравоохранения в области сохранения женского здоровья. В нем изложены новые сведения об эпидемиологии, этиопатогенезе, диагностике, лечении и профилактике злокачественных эпителиальных опухолей молочной железы в свете последних достижений науки и техники. Благодаря объединению в авторском коллективе ведущих специалистов России удалось создать руководство, отражающее согласованную позицию в области современных тенденций развития онкоматологии. Предназначено гинекологам, рентгенологам, хирургам, онкологам, врачам других специальностей, студентам старших курсов медицинских вузов, интернам, ординаторам, аспирантам.

2.01.073



Ганцев Ш.Х.
Рак молочной железы: руководство для врачей / Ш.Х. Ганцев. — М.: ГЭОТАР-Медиа, 2021. — 168 с.: ил. — (Серия «Онкология»).
NF0019592

Наблюдаемый в последние годы прогресс в лечении рака молочной железы связан с углубляющимся пониманием сложной биологии этого заболевания. Молекулярно-генетическое тестирование позволило охарактеризовать несколько патогенетических подтипов рака, различающихся по прогнозу и ответу на различные виды системного лечения (химиотерапии, эндокринотерапии и так называемой таргетной терапии). Значительно усовершенствовались также местное (хирургическое и лучевое) лечение: стали преобладать органосохраняющие операции и повысилась эффективность хирургических воздействий. В руководстве представлена современная информация об эпидемиологии, этиологии, патогенезе, клинической картине, диагностике, лечении и профилактике рака. Издание предназначено врачам-онкологам, радиологам, акушерам-гинекологам, патоморфологам, участковым терапевтам и врачам общей практики, слушателям академий и кафедр последипломного образования, а также студентам медицинских вузов.

2.01.074



Венедиктова М.Г., Доброхотова Ю.Э., Морозова К.В., Тер-Ованесов М.Д.
Трофобластическая болезнь / М.Г. Венедиктова, Ю.Э. Доброхотова, К.В. Морозова, М.Д. Тер-Ованесов. — М.: ГЭОТАР-Медиа, 2019. — 64 с.: ил.
NF0012509

В книге представлены основные данные по эпидемиологии трофобластической болезни. Приведена классификация опухолей по степени злокачественности, отражен характер течения опухолевого процесса. Даны современные данные о диагностике опухолей трофобласта, а также рекомендации по тактике лечения. Рассмотрены факторы прогноза течения трофобластической болезни. Издание предназначено гинекологам, акушерам-гинекологам, онкологам-гинекологам и врачам других специальностей, которые нацелены на расширение знаний в данной области медицины.

2.01.075



Венедиктова М.Г., Доброхотова Ю.Э., Морозова К.В., Тер-Ованесов М.Д.
Опухоли наружных половых органов / М.Г. Венедиктова, Ю.Э. Доброхотова, К.В. Морозова, М.Д. Тер-Ованесов. — М.: ГЭОТАР-Медиа, 2019. — 48 с.: ил.
NF0012510

В книге отражены распространенность и частота встречаемости опухолей вульвы, подчеркнута актуальность проблемы. Даны сведения об анатомо-физиологических особенностях и гистологическом строении наружных половых органов. Представлены этиология и патогенез злокачественного процесса, современная морфологическая классификация. Определены факторы риска развития злокачественных процессов вульвы и прогностические факторы. Освещены варианты клинического проявления заболевания и методы постановки диагноза. Большое внимание уделено лечению фоновых и предраковых процессов вульвы, а также принципам лечения рака вульвы. Издание предназначено гинекологам, онкологам-гинекологам и врачам других специальностей, которые нацелены на расширение знаний в данной области медицины.

2.01.076



Доброхотова Ю.Э., Венедиктова М.Г., Морозова К.В., Тер-Ованесов М.Д.
Опухоли яичников: руководство / Ю.Э. Доброхотова, М.Г. Венедиктова, К.В. Морозова, М.Д. Тер-Ованесов. — М.: ГЭОТАР-Медиа, 2019. — 160 с.
NF0013414

Проблема диагностики и лечения новообразований яичников остается одной из самых сложных областей в онкогинекологии. Среди всех новообразований опухоли яичников представляют собой одну из самых разнородных групп в отношении гистогенеза и морфологического строения. Издание адресовано гинекологам, онкологам-гинекологам и врачам других специальностей, которые не ограничиваются знанием заболеваний в своей области.

2.01.077



Под ред. Ш.Х. Ганцева
Заболевания шейки матки: руководство / под ред. Ш.Х. Ганцева. — М.: ГЭОТАР-Медиа, 2014. — 160 с.: ил.
Q0125113

В руководстве приводятся современные литературные данные и результаты собственных исследований по распространенности, клинике, диагностике и лечению заболеваний шейки матки. Рекомендуется врачам-онкологам, акушерам-гинекологам, врачам-интернам, клиническим ординаторам, аспирантам, студентам старших курсов медицинских вузов.

2.01.078



Венедиктова М.Г., Доброхотова Ю.Э., Морозова К.В.
Опухоли шейки матки / М.Г. Венедиктова, Ю.Э. Доброхотова, К.В. Морозова. — М.: ГЭОТАР-Медиа, 2019. — 112 с.
NF0012354

В книге отражены распространенность и частота встречаемости заболеваний шейки матки, подчеркнута актуальность проблемы. Даны сведения об анатомо-физиологических особенностях и гистологическом строении шейки матки. Представлены этиология и патогенез злокачественного процесса, современная классификация фоновых и предраковых процессов. Особое внимание уделено кольпоскопическому исследованию: роли кольпоскопии в диагностике патологии шейки матки, стандартам и методике проведения иссле-

дования. Освещены варианты клинического проявления фоновых и предраковых процессов, методы постановки диагноза и лечения фоновых и предраковых процессов. Важное место отведено раку шейки матки, представлены классификация заболевания, принципы диагностики и лечения. Издание предназначено гинекологам, онкологам-гинекологам и врачам других специальностей, которые нацелены на расширение знаний в данной области медицины.

2.01.079

Венедиктова М.Г., Доброхотова Ю.Э., Морозова К.В., Тер-Ованесов М.Д.
Рак тела матки / М.Г. Венедиктова, Ю.Э. Доброхотова, К.В. Морозова, М.Д. Тер-Ованесов. — М.: ГЭОТАР-Медиа, 2019. — 64 с.
NF0012508



В книге отражены распространенность и частота встречаемости заболеваний эндометрия, подчеркнута актуальность проблемы. Рассмотрены этиология и патогенез злокачественного процесса, методы диагностики и лечения, факторы прогноза и методика лечения рецидивов. Приведены варианты клинического течения процесса. Представлены современная классификация эпителиальных опухолей тела матки и список отечественной и зарубежной литературы по данной тематике. Издание предназначено гинекологам, онкологам-гинекологам и врачам других специальностей, которые нацелены на расширение знаний в данной области медицины.

2.01.080

Краснопольская К.В., Коган И.Ю.
Миома матки и бесплодие: стратегии преодоления: руководство для врачей / К.В. Краснопольская, И.Ю. Коган. — М.: ГЭОТАР-Медиа, 2021. — 144 с.: ил.
NF0019419



В руководстве рассмотрена актуальная проблема современной репродуктивной медицины — лечение бесплодия, ассоциируемого с миомой матки. Представлены современные данные об этиопатогенезе, эпидемиологии, гистоморфологических проявлениях миом, их связи с бесплодием и нарушениями в гестационном периоде. Приведен обзор диагностических методов, применяемых для уточнения особенностей миоматозного процесса. Описаны алгоритмы лечения бесплодия с применением хирургических методик и процедуры экстракорпорального оплодотворения. Даны практические советы по ведению инфертильных пациенток с миомой с учетом ее проявлений, отраженных в классификации FIGO, возраста пациенток и состояния их овариального резерва, а также сопутствующих показаний к экстракорпоральному оплодотворению. Предназначено практикующим врачам-репродуктологам (акушерам-гинекологам), занимающимся проблемой бесплодных пар.

2.01.081

Доброхотова Ю.Э., Ибрагимова Д.М., Сапрыкина Л.В.
Миома матки / Ю.Э. Доброхотова, Д.М. Ибрагимова, Л.В. Сапрыкина. — М.: ГЭОТАР-Медиа, 2018. — 96 с.: ил.
NF0008078



Руководство посвящено актуальной проблеме — миоме матки. Подробно представлены современные аспекты этиологии, патогенеза, подходы к диагностике и лечению опухоли. При обзоре методов лечения приведены как данные литературы, так и результаты собственных исследований. Издание предназначено врачам акушерам-гинекологам амбулаторного и стационарного звена, клиническим ординаторам, интернам.

2.01.082

Подзолкова Н.М., Коренная В.В., Колода Ю.А.
Миома матки / Н.М. Подзолкова, В.В. Коренная, Ю.А. Колода. — М.: ГЭОТАР-Медиа, 2015. — 160 с.: ил.
Q0128672



Издание посвящено вопросам этиологии, патогенеза, классификации, диагностики и лечения миомы матки, одного из наиболее распространенных гинекологических заболеваний женщин репродуктивного возраста. Подробно представлены генетические аспекты миомы матки. Особое внимание уделено современным представлениям о роли промоторов и эффекторов в патогенезе миомы. Обобщены достижения мировой науки в области диагностики и лечения этого заболевания, а также приведен собственный многолетний опыт авторов по миомэктомии. Разработан подробный алгоритм ведения пациенток с бесплодием и миомой матки. Особый акцент сделан на использовании вспомогательных репродуктивных технологий при наличии миоматозных узлов. В отдельной главе рассмотрены особенности ведения беременности, родов и послеродового периода у больных с миомой матки. Предназначено для акушеров-гинекологов, хирургов, эндокринологов, терапевтов, врачей общей практики и студентов медицинских вузов.

2.01.083

Под ред. С.О. Дубровиной, В.Ф. Беженаря
Эндометриоз. Патогенез, диагностика, лечение / под ред. С.О. Дубровиной, В.Ф. Беженаря. — М.: ГЭОТАР-Медиа, 2020. — 352 с.: ил.
NF0017653



В книге представлены последние научные данные о патогенезе эндометриоза, генетических изменениях, характерных для данной патологии, различных клинических вариантах течения, особенностях течения в разные возрастные периоды женщин, диагностике, а также лечении боли и бесплодия, ассоциированных с эндометриозом. Издание предназначено врачам акушерам-гинекологам, репродуктологам, хирургам.

2.01.084

Под ред. М.И. Ярмолинской
Медикаментозная терапия генитального эндометриоза: реалии и перспективы: руководство для врачей / под ред. М.И. Ярмолинской. — М.: ГЭОТАР-Медиа, 2021. — 384 с.: ил.
NF0019165



В руководстве представлены как современные возможности существующей медикаментозной терапии наружного генитального эндометриоза в различных возрастных периодах, так и инновационные направления таргетного воздействия при лечении заболевания. Описан опыт использования различных препаратов на модели экспериментального эндометриоза у крыс линии Wistar. Приведены результаты собственного многолетнего опыта применения указанных схем лечения на практике. Даны рекомендации по алгоритму обследования пациенток перед назначением препаратов, дозам и режиму использования. Издание предназначено практикующим врачам акушерам-гинекологам и репродуктологам, врачам общей практики, клиническим ординаторам, аспирантам, студентам высших медицинских учебных заведений.

часть
2

2.01.085



Вишневский А.С.

Гиперпластический синдром в гинекологии / А.С. Вишневский. — 2-е изд. — М.: ГЭОТАР-Медиа, 2018. — 192 с.: ил. — (Серия «Библиотека врача-специалиста»).

NF0008304

В книге, написанной в стиле очерка, на основании собственных исследований и данных литературы обосновывается положение, согласно которому все проявления дисгормональных гиперпластических изменений в органах женской репродуктивной системы (фиброаденоматоз молочных желез, миома матки, гиперплазия эндометрия, эндометриоз, синдром склерокистозных яичников) являются одним гиперпластическим синдромом. В основе этого синдрома лежат метаболические сдвиги в гомеостазе (гиперинсулинемия) в сочетании с высокой эстрогеновой стимуляцией тканей-мишеней. С этих позиций в книге рассмотрены современные методы патогенетического лечения пациенток с миомой матки, рецидивирующими гиперплазиями эндометрия в разных возрастных периодах, эндометриозом, хронической ановуляцией и фиброаденоматозом молочных желез. Отдельная глава посвящена диагностике и лечению метаболического синдрома. Издание может быть рекомендовано гинекологам-эндокринологам, онкологам, студентам и всем врачам, которые интересуются современными подходами к гормонотерапии гиперпластического синдрома.

2.01.086



Доброхотова Ю.Э., Сапрыкина Л.В.

Гиперплазия эндометрия / Ю.Э. Доброхотова, Л.В. Сапрыкина. — 2-е изд., перераб. и доп. — М.: ГЭОТАР-Медиа, 2019. — 112 с.: ил.

NF0012302

Книга посвящена актуальной проблеме — гиперплазии эндометрия. Подробно представлены вопросы этиологии, патогенеза, клинической картины, диагностики и лечения заболевания. Приведены литературные данные и результаты собственных клинических исследований авторов. Издание предназначено акушерам-гинекологам и врачам смежных дисциплин — терапевтам, эндокринологам, врачам общей практики и иммунологам как амбулаторной, так и стационарной сети здравоохранения и санаторно-курортных учреждений.

2.01.087



Глазкова О.Л., Кузнецов Р.Э. и др.; под ред. Н.М. Подзолковой

Предоперационная подготовка и послеоперационное ведение больных в гинекологической клинике / О.Л. Глазкова, Р.Э. Кузнецов [и др.]; под ред. Н.М. Подзолковой. — М.: ГЭОТАР-Медиа, 2020. — 192 с.

NF0016925

В книге изложены принципы предоперационной подготовки и послеоперационного ведения женщин в гинекологической клинике (при операциях, выполняемых путем чревосечения, лапароскопии или влагалищным доступом), современные взгляды на ведение периоперационного периода, в том числе рассмотрены концепции однодневного хирургического лечения, FAST TRACK, ERAS (Enhanced Recovery After Surgery), вопросы рациональной антибиотикопрофилактики, профилактики тромбозомболических осложнений, послеоперационного обезбоживания. Издание окажется полезным для специалистов, работающих в стационаре, а также для врачей акушеров-гинекологов амбулаторного звена в их взаимодействии со стационарами при подготовке пациенток к хирургическому лечению, а также для врачей общей практики. Руководство предназначено врачам акушерам-гинекологам, клиническим ординаторам, а также врачам, обучающимся на кафедре акушерства и гинекологии на циклах общего и тематического усовершенствования.

2.01.088



Доброхотова Ю.Э., Ильина И.Ю.

Синдром постгистерэктомии. Диагностика и лечение / Ю.Э. Доброхотова, И.Ю. Ильина. — М.: ГЭОТАР-Медиа, 2017. — 208 с.: ил.

NF0006934

В вопросе реабилитации пациенток после гинекологических операций гораздо более значимой является проблема отдаленных результатов гистерэктомии. В настоящее время любой практикующий гинеколог постоянно сталкивается с реальной клинической ситуацией, в которой у достаточно большого круга пациенток в отдаленные сроки после гистерэктомии развивается своеобразный патологический симптомокомплекс, приводящий к существенному снижению качества жизни, несмотря на отсутствие каких-либо хирургических осложнений раннего послеоперационного периода. В данной книге изложены все последствия проведения гистерэктомии у женщин, возможные методы лечения описанных патологических состояний и, самое главное, учитывая патогенез их развития, методы профилактики. Издание предназначено гинекологам, урологам, эндокринологам, терапевтам, а также ординаторам и аспирантам медицинских вузов.

2.01.089



Под ред. О. Истре; пер. с англ. под ред. В.Е. Радзинского, А.О. Духина

Мини-инвазивная гинекологическая хирургия / под ред. О. Истре; пер. с англ. под ред. В.Е. Радзинского, А.О. Духина. — М.: ГЭОТАР-Медиа, 2017. — 288 с.: ил.

NF0005075

Авторами проанализирован и обобщен мировой и собственный многолетний хирургический опыт, позволивший определить наиболее важные преимущества, ограничения и, что особенно важно, меры по профилактике возможных осложнений. В книге представлены не только хирургические аспекты лечения, но и основные концепции этиологии, патогенеза и диагностики гинекологических заболеваний, требующих хирургического лечения, а также рассмотрен широкий спектр вопросов методики и техники эндоскопических вмешательств на органах малого таза с использованием новейших роботизированных технологий, различных видов хирургических энергий. Особое место занимают сведения об отдаленных осложнениях кесарева сечения — так называемых нишах — по сути, новом разделе гинекологии. Издание адресовано хирургам всех специальностей, гинекологам, аспирантам, ординаторам и курсантам всех форм непрерывного медицинского образования.

2.01.090



Под ред. Е.Ю. Глухова, С.Н. Буяновой, Л.С. Логутовой и др.

Несостоятельный рубец на матке / под ред. Е.Ю. Глухова, С.Н. Буяновой, Л.С. Логутовой [и др.]. — М.: ГЭОТАР-Медиа, 2020. — 288 с.: ил.

NF0017586

В руководстве представлены сведения об эпидемиологии, этиологии и патогенезе несостоятельности шва (рубца) на матке после кесарева сечения. Подробно изложены методы диагностики этого состояния, включающие ультразвуковые и функциональные исследования, хирургические методы коррекции с детальным описанием методики их выполнения, освещены вопросы профилактики осложнений и реабилитации после оперативного вмешательства, ведения последующей беременности и родов, а также рассмотрены резервы снижения частоты операций кесарева сечения в современном акушерстве. Издание предназначено акушерам-гинекологам, урологам, проктологам, врачам общей практики, ординаторам, может быть полезно организаторам здравоохранения.

2.01.091

Полонская Н.Ю., Юрасова И.В.
**Цитологическое исследование
 цервикальных мазков — Пап-тест /
 Н.Ю. Полонская, И.В. Юрасова. —
 М.: ГЭОТАР-Медиа, 2018. — 168 с. —
 (Серия «Библиотека врача-специалиста»).**
 NF0007860



В руководстве подробно рассмотрены аспекты традиционного метода цитологической диагностики состояния шейки матки в норме, при воспалительных процессах, фоновых заболеваниях, предраке и раке шейки матки. Освещены трудности диагностики этих заболеваний. Особое внимание уделено обсуждению вопросов взаимосвязи работы гинеколога и цитолога. Подчеркнута необходимость стандартизации цитологических заключений. Даны принципы организации цитологического скрининга и обоснован выбор цитологического метода при скрининге шейки матки. Издание предназначено для цитологов, гинекологов, онкологов, клинических ординаторов и всех специалистов, вовлеченных в тему диагностики и лечения заболеваний шейки матки.

2.01.092

Ванденбуш К.Дж. и др.;
 пер. с англ. под ред. Н.Ю. Полонской
**Цитологическое исследование
 цервикальных мазков: атлас /
 К.Дж. Ванденбуш [и др.]; пер. с англ. под
 ред. Н.Ю. Полонской. — М.: ГЭОТАР-Медиа,
 2018. — 208 с.: ил.**
 NF0008229



Книга представляет собой диагностическое руководство для цитопатологов и специалистов по клинической диагностике, позволяющее точно установить гинекологические заболевания при исследовании Пап-мазков. Атлас не только иллюстрирует цитоморфологию образцов, полученных с шейки матки, но также освещает распространенные спорные моменты, которые могут привести к ошибочной интерпретации результатов. Это руководство, написанное признанными специалистами в области цитопатологии, ясно и кратко дает практическую информацию по всем аспектам такой диагностически сложной области, как эксфолиативная цитопатология женских репродуктивных органов. В атлас включено почти 500 тщательно отобранных цветных изображений высокого качества, в которых подробно отражены важные особенности гинекологических заболеваний. Кроме того, приведенные гистопатологические изображения и макроскопические характеристики поражений создают морфологические корреляции, которые будут полезны и цитопатологам, и хирургам. Для обеспечения более широкой, разносторонней перспективы оценки в книгу добавлена глава о кольпоскопической характеристике цервикальных поражений, которая поможет провести дифференциальную диагностику с точки зрения опытного гинеколога. Также рассмотрены обновленные методические рекомендации Американского общества кольпоскопии и патологии шейки матки, обеспечивающие мультидисциплинарный подход, чтобы дать читателю понимание того, как цитопатология, гистопатология и кольпоскопическая информация вместе создают мощный инструмент для профилактики и раннего выявления дисплазии и рака шейки матки. Издание предназначено цитопатологам, гистологам, кольпоскопистам и специалистам, работающим в области диагностики и профилактики рака шейки матки.

2.01.093

Роговская С.И.
**Практическая кольпоскопия /
 С.И. Роговская. — 5-е изд., испр. и доп. —
 М.: ГЭОТАР-Медиа, 2020. — 256 с. — (Серия
 «Библиотека врача-специалиста»).**
 NF0017377



В книге изложены основы кольпоскопии — метода ранней диагностики предракковых состояний и рака, а также доброкачественных заболеваний нижних отделов половых путей. Отражены критерии оценки эпителия, современные подходы к трактовке кольпоскопических картин,

рассмотрены основные классификации патологии шейки матки, влагалища и вульвы с точки зрения кольпоскописта, морфолога, клинициста. Представлена международная терминология, применяемая в последние годы (на русском и английском языках). Освещены вопросы стандартизации подходов к диагностике и лечению в соответствии с международной практикой, основные методики ведения женщин с различной патологией и технологии лечения. Проведен анализ распространенных ошибок в ведении пациенток. Даны словарь основных терминов и вариант протокола кольпоскопического исследования. Издание предназначено акушерам-гинекологам, онкологам, дерматовенерологам, патоморфологам.

2.01.094

Бауэр Г.; пер. с нем. О.А. Зубановой;
 под ред. С.И. Роговской
**Цветной атлас по кольпоскопии / пер. с нем.
 О.А. Зубановой; под ред. С.И. Роговской. —
 М.: ГЭОТАР-Медиа, 2019. — 288 с.: ил.**
 NF0014282



Внедрение высоких технологий в медицинскую практику — один из самых эффективных способов повышения качества медицинской помощи, а значит, и сохранения здоровья населения. Данное издание посвящено современному методу исследования женских органов путем их осмотра с помощью кольпоскопа. Сегодня за рубежом кольпоскопия наряду с цитологическим исследованием относится к программе обязательного профилактического обследования женщин. Текст сопровождается большим количеством цветных иллюстраций, что позволяет отнести данное издание к иллюстрированному атласу — руководству для практикующих врачей-гинекологов.

2.01.095

Савельева Г.М., Курцер М.А., Бреслав И.Ю.
**Разрыв матки / Г.М. Савельева, М.А. Курцер,
 И.Ю. Бреслав. — М.: ГЭОТАР-Медиа, 2021. —
 192 с.: ил.**
 NF0020585



Монография посвящена одной из важнейших проблем, относящихся к неотложным состояниям в акушерстве, — разрывам матки. С современных позиций представлены этиология и патогенез различных вариантов разрывов матки, которые явились основанием для модифицирования традиционной классификации нарушений целостности стенки матки во время беременности и родов. Описаны первые, иногда малозаметные симптомы угрозы и начавшегося разрыва матки, позволяющие своевременно провести кесарево сечение, сохранив здоровье матери и ребенка. Доказана целесообразность органосохраняющих операций, приведены методы гемостаза и возмещения кровопотери при разрывах матки, рекомендованы пути профилактики разрывов матки различного генеза. Издание рассчитано на широкий круг специалистов — акушеров-гинекологов, семейных врачей и врачей скорой помощи, а также студентов медицинских вузов и ординаторов.

2.01.096

Шельгин Ю.А. и др.
**Синдром опущения тазового дна у женщин /
 Ю.А. Шельгин [и др.]. — М.: ГЭОТАР-Медиа,
 2019. — 160 с.: ил.**
 NF0013877



Наш опыт показывает, что многие пациентки с синдромом опущения тазового дна, несмотря на неоднократные обращения к врачам разных специальностей, не получают адекватной медицинской помощи и в течение длительного времени остаются в неведении о тех проблемах, которые оказывают неблагоприятное влияние на качество их жизни. Безусловно, для диагностики и выбора тактики лечения дефектов связочно-мышечного аппарата тазового дна требуется комплексное клинично-инструментальное обследование в оснащенных необходимым оборудованием специализированных стационарах. Понимание механизма развития анатомо-функциональных нарушений, изложенных в данной книге, поможет врачам общей практики и другим специалистам правиль-

но оценить ситуацию, дать необходимые рекомендации и своевременно направить пациентку в специализированное медицинское учреждение. Издание предназначено врачам-колопроктологам, гинекологам и урологам, а также широкому кругу врачей общей практики.

2.01.097



Раз Ш.; пер. с англ. под ред. В.Е. Радзинского
Атлас реконструктивной хирургии уретры / Ш. Раз; пер. с англ. под ред. В.Е. Радзинского. — М.: ГЭОТАР-Медиа, 2019. — 312 с.: ил.
NF0012007

В книге представлено полное пошаговое описание хирургических техник, отработанных автором более чем на 13 000 операций по реконструктивной хирургии уретры. Рассмотрен широкий круг вопросов, касающихся хирургического вмешательства при недержании мочи, пролапсе, дивертикулах уретры, вагинальных свищах, а также реконструктивных процедур, операций при обструкции уретры, кистах и опухолях уретры и, кроме того, осложнений операций. В каждой главе в сжатой форме изложены сведения по диагностике, показаниям к операциям и хирургической технике как таковой. Серии последовательных фотографий и рисунков, включенных в руководство, также позволяют читателю пошагово осваивать предлагаемые технологии. «Атлас реконструктивной хирургии уретры» является ценным источником информации для урологов, гинекологов и других специалистов, область интересов которых затрагивает реконструктивную хирургию уретры.

2.01.098



Под ред. В.Е. Радзинского
Нехирургический дизайн промежности / под ред. В.Е. Радзинского. — М.: ГЭОТАР-Медиа, 2020. — 256 с.: ил.
NF0014704

Эстетическая гинекология — быстро развивающееся клиническое направление современной медицины, в сферу которого вовлечены многие специалисты. Клинические аспекты проблемы, внедренные и предлагаемые технологии далеко не всегда имеют достаточно убедительную научную основу, не систематизированы, разрозненны, что затрудняет рациональный выбор оптимального вмешательства. В настоящем издании обобщены теоретические основы современных методов коррекции дизайна промежности, отмечены перспективы и дискуссионные аспекты гинекологической практики. Освещены правовые особенности деятельности врачей. Представлены сведения по спорному вопросу наличия/отсутствия точки G и о способах воздействия на эту предполагаемую зону. Монография является продолжением двух изданий книги «Перинеология», в которой представлены способы лечения пролапсов гениталий и восстановления архитектоники тазового дна. Издание рекомендовано гинекологам, пластическим хирургам, клиническим ординаторам.

2.01.099



Манухин И.Б., Геворкян М.А., Манухина Е.И.
Гиперандрогенные синдромы в гинекологии / И.Б. Манухин, М.А. Геворкян, Е.И. Манухина. — М.: ГЭОТАР-Медиа, 2020. — 112 с.
NF0017177

В руководстве описаны наиболее часто встречающиеся гиперандрогенные синдромы: синдром поликистозных яичников, метаболический синдром, врожденная дисфункция коры надпочечников. Раскрыты современные представления о патогенезе, методах диагностики и дифференциальной диагностики источников гиперпродукции андрогенов: яичников, надпочечников, жировой ткани и др. Рассмотрены эффективные методы патогенетической терапии, воздействующие на все источники гиперпродукции андрогенов, которые помогут восстановить репродуктивное здоровье, повысить

качество жизни и социальную адаптацию женщины. В каждом разделе приведены наиболее интересные клинические примеры из практики авторов. Издание предназначено акушерам-гинекологам амбулаторной сети, родильных домов и перинатальных центров гинекологических отделений стационаров, сотрудникам кафедр акушерства и гинекологии, слушателям факультетов повышения квалификации, медицинским работникам, аспирантам, клиническим ординаторам и студентам медицинских вузов.

2.01.100



Доброхотова Ю.Э., Рагимова З.Э., Ильина И.Ю., Ибрагимова Д.М. и др.
Гиперандрогения и репродуктивное здоровье женщины / Ю.Э. Доброхотова, З.Э. Рагимова, И.Ю. Ильина, Д.М. Ибрагимова [и др.]. — 3-е изд., испр. и доп. — М.: ГЭОТАР-Медиа, 2020. — 144 с.
NF0016666

Третье издание книги посвящено важной проблеме современной эндокринной гинекологии — гиперандрогении, одной из наиболее частых причин нарушений репродуктивной и менструальной функций (олигоменореи, ановуляции, бесплодия) у женщин репродуктивного возраста. Гиперандрогения — не только медицинская, но и социальная проблема, поскольку, кроме нарушения менструальной функции, она приводит к различным косметическим дефектам (избыточной жирности кожи и волос, резистентности к обычному противолупежному лечению). Постоянно растущий интерес к изучению этой патологии сдерживают определенные трудности. К их числу относят полиэтиологичность, гетерогенность, полиморфизм гиперандрогении, что приводит к существенным различиям в диагностических подходах, трактовке результатов обследования, интерпретации клинических проявлений, особенностях течения заболевания и определении лечебной тактики. Предназначено врачам акушерам-гинекологам, ординаторам, эндокринологам, терапевтам.

2.01.101



Радзинский В.Е., Боташева Т.Л., Папышева О.В. и др.; под ред. В.Е. Радзинского, Т.Л. Боташевой, Г.А. Котайш
Ожирение. Диабет. Беременность. Версии и контраверсии. Клинические практики. Перспективы / В.Е. Радзинский, Т.Л. Боташева, О.В. Папышева [и др.]; под ред. В.Е. Радзинского, Т.Л. Боташевой, Г.А. Котайш (отв. ред.). — М.: ГЭОТАР-Медиа, 2020. — 528 с.: ил.
NF0015674

Мировое медицинское сообщество признало ожирение пандемией, а гестационный диабет — цунами XXI века, но до сих пор не пришло к консенсусу по профилактике и лечению этих угрожающих человечеству заболеваний. Решение клинических и научных задач остается прерогативой конкретных коллективов и специалистов практически всех направлений современного здравоохранения. Эта монография — не руководство по изучаемой проблеме, а введение в междисциплинарные взаимодействия врачей, работающих с такими пациентами, для интеграции современных научно обоснованных воззрений с целью применения их в клинической практике. Издание адресовано акушерам-гинекологам, эндокринологам, диетологам, неонатологам, педиатрам, а также всем врачам, оздоравливающим женщин и детей с «болезнями цивилизации» — ожирением и диабетом. Книга также представляет интерес для широкого круга исследователей: физиологов, биохимиков и генетиков — без чьих усилий проблема в целом не сможет найти своего решения.

2.01.102

*Под ред. Э.К. Айламазяна***Сахарный диабет и репродуктивная система женщины: руководство для врачей / под ред. Э.К. Айламазяна. — М.: ГЭОТАР-Медиа, 2019. — 432 с.: ил.**

NF0014343



В руководстве изложены современные представления об этиологии, патогенезе, клинических проявлениях, диагностике и лечении различных типов сахарного диабета. Рассмотрены проблемы влияния беременности на течение диабета, влияние диабета на протекание и исход беременности, развитие плода и состояние новорожденного. Проанализированы вопросы регуляции фертильности у женщин с сахарным диабетом, включающие преодоление бесплодия, контрацепцию и подготовку к предстоящей беременности. Издание предназначено врачам акушерам-гинекологам, эндокринологам, терапевтам, педиатрам, научным работникам и студентам медицинских вузов.

2.01.103

*Фальконе Т., Херд В.В.;**пер. с англ. под ред. Г.Т. Сухих***Репродуктивная медицина и хирургия / Т. Фальконе, В.В. Херд; пер. с англ. под ред. Г.Т. Сухих. — М.: ГЭОТАР-Медиа, 2014. — 948 с.**

Q0126066



В данном издании изложены основные положения по патофизиологии репродуктивной системы, клинической диагностике, визуализации, лечению и технике хирургических вмешательств. В первых главах книги представлена современная информация по нейрофизиологии, гаметогенезу, оплодотворению и генетике, а также анатомии, гистологии, статистике и биоэтике, что во многом облегчает дальнейшее понимание патологии репродуктивной системы и выбор правильной тактики ведения пациента. Значительная часть текста посвящена ведению больных и описанию хирургических манипуляций. Текст книги богат иллюстрирован, что позволяет читателю детально разобраться во всех тонкостях как диагностики, так и лечения. Издание будет полезно не только начинающим врачам гинекологам и урологам, но также практикующим хирургам, врачам общей практики и студентам.

2.01.104

*Древаль А.В.***Репродуктивная эндокринология / А.В. Древаль. — М.: ГЭОТАР-Медиа, 2020. — 240 с.: ил.**

NF0015100




Книга содержит необходимый минимум знаний в области современной репродуктивной эндокринологии, который нужен эндокринологу или врачу другой специальности для квалифицированного ориентирования в проблеме. Самый современный материал по репродуктивной эндокринологии изложен строго последовательно с познавательной точки зрения — от необходимых для клинициста базисных сведений до описания клинических проявлений определенных патологических состояний, их диагностики и лечения. Руководство предназначено эндокринологам, гинекологам, андрологам, врачам общей практики и других специальностей, которые сталкиваются с заболеваниями репродуктивной системы в своей повседневной работе. Оно также будет полезно любознательным студентам старших курсов медицинских высших учебных заведений, а также клиническим ординаторам, которые хотели бы понять, интересен ли им предмет «Репродуктивная эндокринология» настолько, чтобы специализироваться после окончания обучения в этом направлении.

2.01.105

*Дементьев А.С., Журавлева Н.И., Кочетков С.Ю., Чепанова Е.Ю.***Репродуктивная эндокринология. Стандарты медицинской помощи / сост. А.С. Дементьев, Н.И. Журавлева, С.Ю. Кочетков, Е.Ю. Чепанова. — М.: ГЭОТАР-Медиа, 2018. — 336 с. — (Серия «Стандарты медицинской помощи»).**

NF0009048




С 1 января 2013 г. вступила в силу часть 1 статьи 37 Федерального закона № 323-ФЗ «Об основах охраны здоровья граждан в Российской Федерации», закрепляющая норму об организации и оказании медицинской помощи в соответствии с порядками оказания медицинской помощи, обязательными для исполнения на территории Российской Федерации всеми медицинскими организациями, а также на основе стандартов медицинской помощи, утвержденных Минздравом России и зарегистрированных в Минюсте России. В справочнике собраны все актуальные порядки и стандарты оказания медицинской помощи при заболеваниях репродуктивной системы у детей и взрослых, в том числе с использованием вспомогательных репродуктивных технологий. В конце книги дан краткий справочник лекарственных средств, указанных в стандартах. Книга предназначена акушерам-гинекологам и эндокринологам, в том числе детским; врачам общей практики, педиатрам, клиническим фармакологам, организаторам здравоохранения, работникам фондов ОМС и ДМС, а также специалистам, ответственным за контроль качества и безопасности медицинской деятельности.

2.01.106

*Манухин И.Б. и др.***Гинекологическая эндокринология. Клинические лекции / И.Б. Манухин, Л.Г. Тумилович, М.А. Геворкян, Е.И. Манухина. — 4-е изд., перераб. и доп. — М.: ГЭОТАР-Медиа, 2020. — 304 с.: ил. — (Серия «Библиотека врача-специалиста»).**

NF0017580



Руководство содержит курс лекций по актуальным вопросам гинекологии и основным нейроэндокринным синдромам. Изложены современные данные по патогенезу, диагностике и лечению различных гормонально-зависимых гинекологических заболеваний. В 4-е издание добавлены две новые лекции по функциональным кистам и дисгормональным заболеваниям молочных желез. В лекции «Гормональная контрацепция» представлены инновационные гормональные контрацептивы, которые обладают дополнительными преимуществами в профилактике и лечении гормонально-зависимых заболеваний органов репродуктивной системы. В лекции «Эндометриоз» отражены новейшие сведения по патогенезу, современному подходу к лечению и профилактике рецидива хронической тазовой боли, эндометриоидных кист. Издание предназначено врачам-гинекологам, гинекологам-эндокринологам, а также практикующим врачам, клиническим ординаторам, аспирантам.

2.01.107

*Под ред. Э. Константины, Д. Виллари, М.Т. Филокамо; пер. с англ. под ред. М.В. Екимова***Женская сексуальность: нормы и дисфункции / под ред. Э. Константины, Д. Виллари, М.Т. Филокамо; пер. с англ. под ред. М.В. Екимова. — М.: ГЭОТАР-Медиа, 2021. — 256 с.: ил.**

NF0019539



В руководстве всесторонне рассмотрены особенности женской сексуальности, включая социокультурные аспекты, анатомические, физиологические и психологические факторы. Представлены система оценки женской сексуальной функции и анализ проблем, затрагивающий нарушение психосексуального развития как гендерную дисфорию (расстройство самоидентичности). Освещены основные патологии, влияющие на женскую сексуальность, такие

как эндометриоз, пролапс тазовых органов, недержание мочи, онкологические заболевания, хроническая тазовая боль, неврологические нарушения, репродуктивные проблемы, последствия насильственных действий. Отражено влияние злоупотребления психоактивными веществами на женскую сексуальную функцию. Большой интерес представляют описанные в книге методы терапевтического отдаления и задержки возраста начала пубертата, что обеспечивает большую адекватность решения о смене пола. Издание предназначено сексологам, психотерапевтам и семейным психологам, гинекологам, урологам, а также будет полезным врачам общей практики и студентам старших курсов медицинских вузов.

2.01.108



Ворник Б.М., Калинин С.Ю., Коган М.И. и др.
Женская сексология и сексопатология / Б.М. Ворник, С.Ю. Калинин, М.И. Коган [и др.]. — 2-е изд., перераб. и доп. — М.: ГЭОТАР-Медиа, 2020. — 432 с.
NF0017973

В руководстве изложены основные сведения о психологии и физиологии сексуальной функции у женщин. В первой части подробно описаны проявления сексуальности, их характеристика и оценка, отдельно рассмотрены принцип парности и партнерских отношений, понятие о норме, гармонии и дисгармонии. Во второй части приведены классификация и клиническая картина сексуальных расстройств у женщин, их диагностика и лечение. Издание предназначено врачам-сексологам, гинекологам, урологам, эндокринологом, психиатрам, психотерапевтам, психологам.

2.01.109



Под ред. В.Е. Балан, Я.З. Зайдиевой, В.А. Петрухина
Сложные вопросы терапии менопаузальных нарушений / под ред. В.Е. Балан, Я.З. Зайдиевой, В.А. Петрухина. — М.: ГЭОТАР-Медиа, 2020. — 344 с.
NF0018094

Во всем мире прогрессивно увеличивается число женщин в постменопаузе. Здоровье и качество жизни женщин этого возрастного периода тесно связаны со сложными медицинскими проблемами, выходящими за рамки традиционной практики гинекологов и врачей общей практики. Менопаузальная гормональная терапия — важнейший, но все еще недостаточно используемый инструмент в руках врача для сохранения здоровья и качества жизни женщин в пери- и постменопаузе. В книге отражены положительные эффекты менопаузальной гормональной терапии для сохранения здоровья и жизни женщин. Книга предназначена врачам-гинекологам, эндокринологом, врачам общей практики.


2.01.110



Мадянов И.В., Мадянова Т.С.
Менопаузальная гормональная терапия. В помощь терапевту и врачу общей практики / И.В. Мадянов, Т.С. Мадянова. — М.: ГЭОТАР-Медиа, 2020. — 160 с. — (Серия «Библиотека врача-специалиста»).
NF0014799

В руководстве представлены международные и российские рекомендации по менопаузальной гормональной терапии (МГТ) применительно к деятельности врачей-терапевтов и врачей общей практики. Рассмотрены «терапевтические» проявления климактерического синдрома и положительные эффекты МГТ. Проведен анализ наиболее частых сомнений относительно безопасности МГТ, охарактеризованы особенности ее применения при отдельных заболеваниях. Уделено внимание консультации терапевта, представлен спектр обследований перед МГТ. Даны рекомендации по здоровому образу жизни женщинам зрелого возраста. Издание предназначено практикующим врачам-терапевтам, врачам общей практики, акушерам-гинекологам, клиническим ординаторам и студентам старших курсов медицинских вузов.

2.01.111



Подзолкова Н.М. и др.
Современные возможности диагностики, лечения и профилактики возрастзависимых заболеваний у женщин. Менопаузальная гормональная терапия / Н.М. Подзолкова [и др.]. — М.: ГЭОТАР-Медиа, 2019. — 200 с.: ил.
NF0014728

В книге рассмотрены клинические и гормональные этапы развития последовательных фаз климактерического периода. С позиций доказательной медицины и в соответствии с рекомендациями международных и отечественных медицинских организаций представлена целесообразность гормонотерапии при патологическом течении климактерического периода. Дана оценка соотношения «польза/риски» различных вариантов и режимов менопаузальной гормонотерапии у женщин с хирургической менопаузой, в периоды менопаузального перехода и постменопаузы, применяемых для лечения симптомов дефицита эстрогенов в целях улучшения качества жизни женщин, а также профилактики ряда соматических заболеваний, сопряженных с возрастом человека, и тем самым продления здорового долголетия. Главы, посвященные важнейшей проблеме — гендерным особенностям заболеваний сердечно-сосудистой системы у женщин в постменопаузе, подготовлены и написаны кардиологами. Обозначены возможности негормональной коррекции симптомов пери- и постменопаузы, что позволяет индивидуализировать терапию, избежать возможных рисков менопаузальной гормонотерапии и, как результат, повысить качество жизни женщин в пери- и постменопаузе, при преждевременной недостаточности функции яичников, хирургической менопаузе. Издание предназначено врачам акушерам-гинекологам, эндокринологом, терапевтам, кардиологам, врачам общей практики, а также будет полезно студентам медицинских вузов, клиническим ординаторам кафедр акушерства и гинекологии, терапии, эндокринологии.


2.01.112



Манухин И.Б., Тактаров В.Г., Шмелева С.В.
Качество жизни и климактерий / И.Б. Манухин, В.Г. Тактаров, С.В. Шмелева. — 2-е изд., перераб. и доп. — М.: Литтерра, 2015. — 320 с. — (Серия «Практические руководства»).
Q0127996

В руководстве представлены современные данные о демографии в России и мире. Рассмотрены факторы, влияющие на качество жизни женщин в климактерии: урогенитальные нарушения, дерматопатии, сексуальные расстройства, остеопороз, остеопения, сахарный диабет, ишемическая болезнь сердца, артериальная гипертензия. Проблема климактерия привлекает внимание не только гинекологов, но и кардиологов, терапевтов и врачей других специальностей. Это связано с системными осложнениями дефицита эстрогенов в результате постепенного прекращения гормональной функции яичников.

2.01.113



Юреньева С.В.
Современные подходы к коррекции менопаузальных расстройств / С.В. Юреньева. — М.: ГЭОТАР-Медиа, 2019. — 88 с.: ил.
NF0013848

В книге описаны симптомы, связанные с менопаузой, этиология, клинические особенности и методы лечения, а также социально-экономические аспекты менопаузальных расстройств. На основе последних рекомендаций по менопаузальной гормональной терапии отечественных и международных организаций, занимающихся проблемами женского здоровья, изложены особенности применения менопаузальной гормональной терапии. Подчеркнуты оптимизация качества жизни и обеспечение долгосрочного благополучия женщин на фоне рекомендуемого лечения как главный терапевтический

результат, определяющий приверженность женщины назначенному лечению. Издание предназначено практикующим врачам акушерам-гинекологами, терапевтам, руководителям лечебных учреждений и студентам старших курсов медицинских вузов.

Готовятся к печати

Под ред. В.Е. Радзинского

Лекарственное обеспечение клинических протоколов. Акушерство и гинекология / под ред. В.Е. Радзинского. — 3-е изд. — М.: ГЭОТАР-Медиа, 2022. — 312 с. Переплет. Выход из печати — 3 квартал 2021 г.

Дмитренко Д.В., Шнайдер Н.А., Егорова А.Т. и др.
Эпилепсия и беременность: руководство / Д.В. Дмитренко, Н.А. Шнайдер, А.Т. Егорова [и др.]. — 2-е изд., перераб. и доп. — М.: ГЭОТАР-Медиа, 2022. — Ор. 360 с.: ил. Обложка. Выход из печати — 3 квартал 2021 г.

Решетько О.В., Луцевич К.А.
Здоровье женщины во время беременности. Клиническая фармакология: учеб. пособие / О.В. Решетько, К.А. Луцевич. — М.: ГЭОТАР-Медиа, 2022. — 200 с. Обложка. Выход из печати — 3 квартал 2021 г.

Доброхотова Ю.Э.
Гиперплазия эндометрия / Ю.Э. Доброхотова, Л.В. Сапрыкина. — 3-е изд., перераб. и доп. — М.: ГЭОТАР-Медиа, 2021. — Ор. 112 с.: ил. Обложка. Выход из печати — 3 квартал 2021 г.

Под ред. Ф. Амана; пер. с англ. под ред. А.Э. Протасовой
Злокачественные новообразования и беременность: руководство / под ред. Ф. Амана; пер. с англ. под ред. А.Э. Протасовой. — М.: ГЭОТАР-Медиа, 2022. — Ор. 160 с. Обложка. Выход из печати — 4 квартал 2021 г.

Под ред. Г.Т. Сухих, И.А. Аполихина
Эстетическая гинекология: руководство / под ред. Г.Т. Сухих, И.А. Аполихина. — М.: ГЭОТАР-Медиа, 2022. — Ор. 480 с. Переплет. Выход из печати — 4 квартал 2021 г.

Под ред. И.Ю. Когана
Эндометрий в репродукции: оценка функции и возможности коррекции: руководство / под ред. И.Ю. Когана. — М.: ГЭОТАР-Медиа, 2022. — Ор. 544 с.: ил. Переплет. Выход из печати — 4 квартал 2021 г.

Челмоу Д., Карьяне Н.У., Риччиотти Х.Э.; пер. с англ. под ред. С.И. Роговской
Гинекологическая практика. Клинические случаи / Д. Челмоу, Н.У. Карьяне, Х.Э. Риччиотти; пер. с англ. под ред. С.И. Роговской. — М.: ГЭОТАР-Медиа, 2022. — Ор. 376 с. Обложка. Выход из печати — 4 квартал 2021 г.

2.02

Аллергология и иммунология

2.02.001

Под ред. Р.М. Хаитова
Тактика диагностики и лечения аллергических заболеваний и иммунодефицитов: практическое руководство / под ред. Р.М. Хаитова. — М.: ГЭОТАР-Медиа, 2019. — 152 с.: ил. — (Серия «Тактика врача»). NF0014637



Практическое руководство содержит современную и актуальную информацию о диагностике, лечении и профилактике аллергических заболеваний и иммунодефицитов. Книга

включает в себя разделы по нозологиям, с которыми может сталкиваться врач при оказании амбулаторно-клинической и стационарной помощи. В практическом руководстве изложена тактика ведения пациентов с аллергическими заболеваниями с поражением дыхательной системы, кожи и слизистых оболочек, неотложными состояниями и др. В материалах также представлены клинико-диагностические маркеры и особенности диагностики некоторых форм первичных иммунодефицитов, а также даны рекомендации по ведению указанной категории пациентов, обеспечивающие своевременность верификации диагноза, правильный выбор схемы наблюдения и адекватность проводимого лечения. Издание предназначено врачам различных специальностей — аллергологам-иммунологам, врачам общей практики, терапевтам, врачам других лечебных специальностей, а также клиническим ординаторам и студентам старших курсов медицинских вузов. Книга имеет электронную версию, активировав доступ к которой, можно получить дополнительные информационные материалы (уточняющие рекомендации, развернутые речевые модули, нюансы взаимодействия лекарственных препаратов).

2.02.002

Хаитов Р.М., Гариб Ф.Ю.
Иммунология. Атлас / Р.М. Хаитов, Ф.Ю. Гариб. — 2-е изд., обновл. — М.: ГЭОТАР-Медиа, 2020. — 416 с.: ил. NF0016366



Книга «Иммунология. Атлас» является первым строго тематическим иллюстрированным изданием по иммунологии в России и единственным за последнее десятилетие в мире. В нем в полной мере учтены современные научные достижения в связи с взрывоподобным накоплением знаний в области молекулярной и клеточной иммунологии, обобщены теоретические представления о фундаментальной и клинической иммунологии. В трех главах атласа «Врожденный иммунитет», «Адаптивный иммунитет» и «Клиническая иммунология и аллергология» с новых позиций рассмотрены механизмы, лежащие в основе нормального функционирования иммунной системы и нарушений, которые обусловлены ослаблением (иммунодефициты), неадекватным реагированием (аллергия, гипервоспаление), усилением иммунной толерантности (опухоли) или ее срывом (аутоиммунные болезни), поэтому врач любой специальности найдет в нем полезную информацию. Атлас проиллюстрирован 720 рисунками и фотографиями. Все они унифицированы и представлены в виде оригинальных изобразительных клеток и молекул системы иммунитета, и их удобно использовать преподавателям при подготовке лекций и практических занятий. Подрисуночные подписи информативны и лаконичны, что весьма существенно при изучении сложного учебного материала. Предлагаемая книга будет полезна не только иммунологам и аллергологам, но и врачам других специальностей, поскольку большая часть заболеваний человека имеет иммунные механизмы патогенеза. Издание предназначено преподавателям, врачам, биологам, научным сотрудникам, аспирантам, студентам и различным специалистам, нуждающимся в углубленном понимании тайн иммунологии, а также красочно оформленный атлас может стать полезным и памятным подарком для коллег.

2.02.003

Москалев А.В., Рудой А.С., Цыган В.Н., Апчел В.Я.
Аутоиммунные заболевания: диагностика и лечение: руководство для врачей / А.В. Москалев, А.С. Рудой, В.Н. Цыган, В.Я. Апчел. — 2-е изд., перераб. и доп. — М.: ГЭОТАР-Медиа, 2020. — 288 с.: ил. NF0015652



В руководстве приведена основная информация о механизмах формирования аутоиммунных дисфункций и аутоиммунной патологии. Дан обзор заболеваний различных систем, описана дифференциальная диагностика нозологических форм аутоиммунной патологии. Изложены современные сведения о тактике проведения клинико-иммунологической лабораторной диагностики и маркерах, позволяющих осуществлять лабораторную дифференциальную диагностику нозологических форм аутоиммунной патологии. Во втором издании существенно

обновлены данные о механизмах, лежащих в основе запуска (индукции) аутоиммунной патологии. Актуализирована информация практически о каждом из известных лабораторных маркеров, применяемых при скрининговых исследованиях аутоиммунной патологии. Охарактеризованы не только основные препараты, но и, самое главное, точки их приложения. Издание предназначено врачам общей практики, терапевтам, иммунологам, специалистам клинической лабораторной диагностики, студентам медицинских вузов, может использоваться в системе последипломного образования врачей функциональной диагностики.

2.02.004



Под ред. Р.М. Хаитова, Р.И. Атауллаханова, А.Е. Шульженко

Иммунотерапия: руководство для врачей / под ред. Р.М. Хаитова, Р.И. Атауллаханова, А.Е. Шульженко. — 2-е изд., перераб. и доп. — М.: ГЭОТАР-Медиа, 2020. — 768 с.: ил.

NF0015324

Руководство написано ведущими иммунологами и врачами разных специализаций, применяющими иммунотерапию в своей практике. В книге рассмотрены принципы иммунотерапии, механизмы действия иммуноотропных препаратов и их применение в клинической практике. Описаны иммуноглобулины, пептиды тимуса, цитокины, интерфероны и их индукторы, бактериальные иммуномодуляторы и другие группы препаратов иммунной направленности. Представлены схемы применения иммуномодуляторов и результаты лечения инфекционных заболеваний респираторного и желудочно-кишечного трактов, мочевыделительной и репродуктивной систем, кожи и ее придатков, гепатитов, герпесвирусных инфекций, эндокринных заболеваний, различных видов аллергии. Значительное место уделено иммунотерапии в онкологии. Издание предназначено для врачей различных специальностей: терапевтов, педиатров, хирургов, урологов, дерматологов, микологов, венерологов, онкологов, эндокринологов, инфекционистов, аллергологов-иммунологов.

2.02.005



Мачарадзе Д.Ш.

Пищевая аллергия у детей и взрослых. Клиника, диагностика, лечение / Д.Ш. Мачарадзе. — М.: ГЭОТАР-Медиа, 2020. — 392 с.

NF0015759

Книга содержит последние эпидемиологические и иммунопатологические данные, касающиеся особенностей пищевой аллергии у детей и взрослых, характера клинического течения болезни. Предложен рациональный, научно обоснованный подход к ее диагностике (алгоритмы обследования пациентов, включая компонентную аллергодиагностику), а также новые задачи лечения и профилактики пищевой аллергии. Описаны особенности дифференциальной диагностики данной болезни, рассмотрен вопрос о взаимосвязи пищевой аллергии с атопическим дерматитом, освещены специфика диагностики и терапии эозинофильного эзофагита, роль пищи в поддержании контактного дерматита на металл (никель), а также особенности реакции на алкоголь. Издание предназначено аллергологам-иммунологам, гастроэнтерологам, дерматологам, педиатрам, терапевтам, врачам общей практики.

2.02.006



Под ред. Г.Д. Тарасовой


Аллергический риноконъюнктивит у детей / под ред. Г.Д. Тарасовой. — М.: ГЭОТАР-Медиа, 2017. — 128 с.: ил.

NF0004262

В книге представлены современные данные о распространенном, особенно среди детского населения, заболевании — аллергическом риноконъюнктивите. Информация основывается на доказательной базе результатов исследований отечественных и зарубежных специалистов с учетом национальных и междуна-

родных клинических рекомендаций и стандартов медицинской помощи. Издание предназначено для практикующих врачей-оториноларингологов, офтальмологов, аллергологов-иммунологов, педиатров, руководителей лечебных учреждений и студентов старших курсов медицинских вузов.

2.02.007



Ненашева Н.М.

Бронхиальная астма. Современный взгляд на проблему / Н.М. Ненашева. — М.: ГЭОТАР-Медиа, 2018. — 304 с.: ил. — (Серия «Библиотека врача-специалиста»).

NF0008334

В книге изложены основные современные сведения о бронхиальной астме, принципах ее диагностики, лечения и профилактики с учетом последних национальных (Федеральные клинические рекомендации по диагностике и лечению бронхиальной астмы, РРО, 2017) и международных (GINA, 2017) рекомендаций, а также новейших данных, представленных в ведущих отечественных и зарубежных научных журналах. Оценка фенотипических характеристик бронхиальной астмы определяет тактику и стратегию ведения пациента как с легкой, так и с тяжелой формой заболевания, поэтому фенотипам и эндотипам бронхиальной астмы посвящен отдельный раздел, равно как и специфическому лечению, включая иммунотерапию аллергенами и биологическими молекулами. Издание предназначено врачам-специалистам: аллергологам-иммунологам, пульмонологам, терапевтам и врачам общей практики, а также будет полезно студентам медицинских вузов, клиническим ординаторам и аспирантам.

2.02.008



Самсыгина Г.А.

Аллергические болезни у детей / Г.А. Самсыгина. — М.: ГЭОТАР-Медиа, 2019. — 272 с. — (Серия «Библиотека врача-специалиста»).

NF0014346

Издание посвящено наиболее часто встречающимся аллергическим заболеваниям у детей и подростков, периодичность возникновения которых неуклонно растет в последние десятилетия. Подробно описаны восемь из них. Охарактеризованы этиология, патогенез, классификация, кодирование по Международной классификации болезней 11-го пересмотра и клиническая картина заболеваний. Особое внимание уделено лечению, причем как элиминационным диетам, так и фармакологической терапии. Книга предназначена врачам первичного звена здравоохранения, аллергологам, иммунологам и студентам 5-го и 6-го курсов медицинских вузов.

Готовятся к печати

Под ред. Т.В. Косенковой, В.П. Новиковой, М.М. Гуровой

Проблемы пищевой аллергии у детей: руководство. — М.: ГЭОТАР-Медиа. — Ор. 448 с.: ил. Переплет. Выход из печати — 3 квартал 2021 г.

Спикетт Г.; пер. с англ. под ред. Н.И. Ильиной

Клиническая иммунология и аллергология: оксфордский справочник / Г. Спикетт; пер. с англ. под ред. Н.И. Ильиной. — М.: ГЭОТАР-Медиа, 2021. — Ор. 1088 с. Обложка. Выход из печати — 4 квартал 2021 г.

2.03

Анестезиология и реаниматология

2.03.001

Под ред. И.Б. Заболотских, Д.Н. Проценко

Интенсивная терапия: национальное руководство: в 2 т. / под ред.

И.Б. Заболотских, Д.Н. Проценко. — 2-е изд., перераб. и доп. — М.: ГЭОТАР-Медиа, 2020. — Т. 1. — 1152 с.: ил. — (Серия «Национальные руководства»).

NF0017647



Второе издание национального руководства «Интенсивная терапия» содержит современную информацию о диагностике и лечении критических состояний различной этиологии и патогенеза. Особое внимание уделено особенностям интенсивной терапии в периоперационный период у пациентов с сопутствующими заболеваниями. Благодаря объединению усилий ведущих специалистов России удалось отразить согласованную позицию по актуальным вопросам современной реаниматологии и интенсивной терапии и учесть сведения доказательной медицины. Все главы прошли этап независимого рецензирования. Издание предназначено прежде всего анестезиологам-реаниматологам, а также врачам всех специальностей, студентам старших курсов медицинских вузов, клиническим ординаторам, аспирантам.

2.03.002

Под ред. И.Б. Заболотских, Д.Н. Проценко

Интенсивная терапия: национальное руководство: в 2 т. / под ред.

И.Б. Заболотских, Д.Н. Проценко. — 2-е изд., перераб. и доп. — М.: ГЭОТАР-Медиа, 2020. — Т. 2. — 1056 с.: ил. — (Серия «Национальные руководства»).

NF0016065



Второе издание национального руководства «Интенсивная терапия» содержит современную информацию о диагностике и лечении критических состояний различной этиологии и патогенеза. Особое внимание уделено особенностям интенсивной терапии в периоперационный период у пациентов с сопутствующими заболеваниями. Благодаря объединению усилий ведущих специалистов России удалось отразить согласованную позицию по актуальным вопросам современной реаниматологии и интенсивной терапии и учесть сведения доказательной медицины. Все главы прошли этап независимого рецензирования. Издание предназначено прежде всего анестезиологам-реаниматологам, а также врачам всех специальностей, студентам старших курсов медицинских вузов, клиническим ординаторам, аспирантам.

2.03.003

Под ред. А.А. Бунятына, В.М. Мизикова

Анестезиология: национальное руководство: краткое издание / под ред.

А.А. Бунятына, В.М. Мизикова. — М.: ГЭОТАР-Медиа, 2020. — 656 с.

NF0016970



Настоящее издание, задуманное как краткая версия ранее вышедшего национального руководства «Анестезиология», на самом деле существенно переработано и дополнено новыми главами. В результате книга, даже с учетом уменьшения объема, стала значительно более емкой и практичной. Издание претендует на роль незаменимого пособия практикующего анестезиолога. Книга содержит актуальную информацию о существующих видах и методах общей и местной анестезии, анестетиках, гипнотиках, анальгетиках, мышечных релаксантах, антихолинэстеразных и реверсивных агентах, некоторых адьювантах, инфузионно-трансфузионных средствах. В главах, посвященных частным разделам клинической медицины и хирургии, представлены сведения о специальных методиках анестезии, новых технических устройствах и средствах для искусственной

вентиляции легких и поддержания проходимости дыхательных путей, мониторинга и др. В подготовке настоящего издания в качестве авторов-составителей и рецензентов принимали участие ведущие специалисты-анестезиологи. Все рекомендации прошли этап независимого рецензирования. Руководство предназначено для анестезиологов-реаниматологов, хирургов, трансфузиологов, врачей смежных специальностей, интернов, клинических ординаторов, аспирантов.

2.03.004

Датта С., Кодали Б.Ш., Сегал С.;

пер. с англ. под ред. А.В. Пырегова

Анестезиология в акушерстве / С. Датта, Б.Ш. Кодали, С. Сегал; пер. с англ. под ред. А.В. Пырегова. — М.: ГЭОТАР-Медиа, 2019. — 480 с.: ил.

NF0012058



Специальность анестезиолога-реаниматолога требует максимально глубокой теоретической и практической подготовки. В книге описаны физиологические изменения в организме беременной, без понимания которых правильное оказание анестезиологической помощи невозможно. Представлена информация о патогенезе, патофизиологии, волемическом статусе, гемодинамических параметрах. Рассмотрены причины возникновения родовой боли, ее специфика, способы фармакологического и нефармакологического влияния на боль. Приведены особенности клинической фармакологии препаратов, применяемых повседневно в профильном стационаре. Именно такая, хорошо систематизированная подача информации максимально подходит для практикующего врача. Издание предназначено врачам анестезиологам-реаниматологам, акушерам-гинекологам, а также будет полезно ординаторам и аспирантам.

2.03.005

Под ред. М.Ш. Хубутия, Т.С. Поповой,

А.И. Салтанова

Парентеральное и энтеральное питание: национальное руководство / под ред. М.Ш. Хубутия, Т.С. Поповой, А.И. Салтанова. — М.: ГЭОТАР-Медиа, 2015. — 800 с.

Q0128320



«Национальные руководства» — первая в России серия практических руководств по основным медицинским специальностям, включающих всю основную информацию, необходимую врачу для непрерывного последиplomного образования. В отличие от большинства других руководств в национальных руководствах равное внимание уделено профилактике, диагностике, лечению и применению современных технологий, необходимых для поддержания функций жизненно важных органов и гомеостаза основных параметров организма. Национальное руководство «Парентеральное и энтеральное питание» содержит актуальную, современную информацию по всем вопросам клинического питания. В руководстве изложены основные принципы организации нутритивной поддержки больных в многопрофильных лечебных учреждениях с позиции современных основ нутритивной поддержки в мировой практике, отражены общие вопросы парентерального и энтерального питания, показано место диагностики питательной недостаточности в определении показаний к нутритивной поддержке, выборе метода искусственного лечебного питания, питательных смесей и способов оценки эффективности их применения с точки зрения доказательной медицины. В подготовке настоящего издания в качестве авторов-составителей и рецензентов принимали участие ведущие специалисты в области парентерального и энтерального питания. Все рекомендации прошли этап независимого рецензирования. Руководство предназначено для анестезиологов-реаниматологов, хирургов, терапевтов, онкологов, гастроэнтерологов, педиатров.

часть
2

2.03.006



Ерпулёва Ю.В., Корсунский А.А., Рыжов Е.А.; под ред. Ю.В. Ерпулёвой
Энтеральное питание у детей: практическое руководство / Ю.В. Ерпулёва, А.А. Корсунский, Е.А. Рыжов; под ред. Ю.В. Ерпулёвой. — М.: ГЭОТАР-Медиа, 2019. — 64 с.: ил. — (Серия «Библиотека врача-специалиста»).
 NF0013853

С первых дней жизни ребенка питание должно отвечать возрастным потребностям растущего организма в основных нутриентах и калориях. У пациентов с хирургической патологией проблема усугубляется усилением процессов катаболизма, нарушением функций систем утилизации питательных веществ. Невозможность кормления ребенка естественным путем, перекармливание или недокармливание являются проблемами при проведении интенсивного лечения ребенка. Как оценить потребности ребенка в необходимых нутриентах и калориях, что предпринять, если невозможно проведение питания естественным путем, какие смеси необходимо подобрать? На эти непростые вопросы авторы, основываясь на российском и международном, а также собственном практическом опыте, пытаются дать ответы в настоящем руководстве. Внедрение в клиническую практику знаний об энтеральном питании при ведении тяжелых хирургических больных улучшает результаты медицинской помощи, уменьшает число осложнений. Книга предназначена практикующим врачам интенсивной терапии, хирургам, педиатрам, а также руководителям лечебных учреждений и студентам старших курсов медицинских вузов.

2.03.007



Овечкин А.М., Яворовский А.Г.
Безопиоидная аналгезия в хирургии: от теории к практике: руководство для врачей / А.М. Овечкин, А.Г. Яворовский. — М.: ГЭОТАР-Медиа, 2019. — 240 с.: ил.
 NF0013030

В книге представлена современная концепция послеоперационного обезболивания пациентов, перенесших плановые и экстренные хирургические вмешательства, основанная на комплексном применении неопиоидных анальгетиков и адъювантных препаратов, эффективность которых подтверждена данными доказательной медицины. Руководство содержит подробную характеристику неопиоидных препаратов, которые могут являться компонентами мультимодальной аналгезии при различных хирургических вмешательствах. Показано, что выбор оптимальной схемы обезболивания должен иметь процедур-специфический характер, то есть основываться на особенностях течения послеоперационного болевого синдрома после хирургического вмешательства того или иного типа. Выбор компонентов мультимодальной аналгезии должен осуществляться в зависимости от травматичности операции, наличия (или отсутствия) в структуре болевого синдрома нейропатического компонента, предполагаемой длительности болевого синдрома и т.д. В виде схем представлены рекомендации по послеоперационному обезболиванию для нескольких типовых хирургических вмешательств. Издание предназначено практикующим анестезиологам-реаниматологам, хирургам, клиническим ординаторам и студентам старших курсов медицинских вузов.

Рекомендовано Координационным советом по области образования «Здравоохранение и медицинские науки» в качестве учебного пособия для использования в образовательных учреждениях, реализующих дополнительные профессиональные программы — программы повышения квалификации врачей и программы профессиональной подготовки по специальности «Врач анестезиолог-реаниматолог».

2.03.008



Рагимов А.А., Щербакова Г.Н.
Инфузионно-трансфузионная терапия: руководство / А.А. Рагимов, Г.Н. Щербакова. — 2-е изд., доп. — М.: ГЭОТАР-Медиа, 2021. — 256 с. — (Серия «Библиотека врача-специалиста»).
 NF0019555

В руководстве обозначены основные задачи трансфузиологической службы в клинической практике. Приведены формуляр инфузионно-трансфузионного пособия многопрофильной клиники и отраслевой классификатор «Консервированная кровь человека и ее компоненты». В соответствии с формуляром инфузионно-трансфузионного пособия представлены средства инфузионно-трансфузионной терапии, куда входят компоненты и препараты крови и современные кровезамещающие растворы согласно существующей классификации. Издание предназначено трансфузиологам, врачам лечебного профиля (анестезиологам, реаниматологам, хирургам и др.) и педиатрам. Может быть рекомендовано преподавателям и студентам медицинских вузов, слушателям факультетов последипломного образования.

2.03.009



Зайцев А.Ю., Светлов В.А., Дубровин К.В.
Трудные дыхательные пути. Как не испугаться и не ошибиться / А.Ю. Зайцев, В.А. Светлов, К.В. Дубровин. — М.: ГЭОТАР-Медиа, 2020. — 128 с.: ил.
 NF0016380

В книге представлены данные о методах поддержания проходимости дыхательных путей в периоперационном периоде у пациентов в челюстно-лицевой хирургии, основанные на отечественных и зарубежных клинических рекомендациях, а также многолетнем опыте авторов. В работе дан авторский анализ понятия «трудные дыхательные пути», приведены методы оценки трудных дыхательных путей, а также впервые представлена концепция «скрытой угрозы» — состояния, при котором риск развития трудной интубации связан с невидимыми при рутинном осмотре анатомическими деформациями или функциональными изменениями. Показаны устройства для поддержания проходимости дыхательных путей — от классических до самых современных, в том числе основанных на видеовизуализации. Предложена классификация воздухопроводов и раскрыты особенности их применения. Подробно разобрана техника экстубации после реконструктивных челюстно-лицевых операций с выполнением превентивной ларингоскопии, указаны вероятные ошибки и осложнения. Информация дополнена исторической справкой. Текст снабжен наглядным иллюстративным материалом. Издание предназначено практикующим анестезиологам-реаниматологам, челюстно-лицевым и ЛОР-хирургам, студентам старших курсов медицинских вузов.

2.03.010



Борщофф Д.С.; пер. с англ. под ред. М.С. Давидова, К.М. Лебединского
Критические ситуации в анестезиологии: практическое руководство / Д.С. Борщофф; пер. с англ. под ред. М.С. Давидова, К.М. Лебединского. — М.: ГЭОТАР-Медиа, 2021. — 80 с.
 NF0019358

При создании этого руководства были приложены все усилия, чтобы обеспечить точность и актуальность информации в соответствии с принятыми на момент публикации стандартами и практикой. Тем не менее авторы, редакторы и издатели не могут гарантировать, что содержащиеся в нем сведения безупречны, не в последнюю очередь потому, что клинические стандарты постоянно меняются из-за новых исследований и регулирующих актов. В связи с этим авторы, редакторы и издатели снимают с себя ответственность за прямой или опосредованный вред, нанесенный использованием материалов, содержащихся в этой книге. Читателям

настоятельно рекомендуется внимательно изучать информацию, предоставляемую производителями лекарств и инструментов, которые они планируют использовать. Хотя приводимые в примерах клинические случаи взяты из реальной практики, были приложены все усилия, чтобы скрыть личности пациентов.

2.03.011

Кассиль В.Л. и др.
Вентиляция легких в анестезиологии и интенсивной терапии / В.Л. Кассиль [и др.]. — М.: ГЭОТАР-Медиа, 2016. — 720 с. — (Серия «Библиотека врача-специалиста»).

Q0129686



Данное руководство отражает современное состояние искусственной (ИВЛ) и вспомогательной (ВВЛ) вентиляции легких. Большое внимание уделено влиянию респираторной поддержки на различные функции организма, методам ИВЛ и ВВЛ и их правильному выбору в конкретной клинической ситуации. Изложены особенности респираторной поддержки в процессе общей анестезии при операциях у пациентов с избыточной массой тела на легких и дыхательных путях, в специальных разделах анестезиологии, а также в интенсивной терапии при дыхательной недостаточности различного генеза. Авторы описали «интеллектуальные» режимы вентиляции легких и специальные функции, встроенные в современные респираторы. Особые разделы посвящены устранению рефрактерной гипоксемии при тяжелых поражениях легких у больных с острым респираторным дистресс-синдромом и пневмонией. Существенное значение имеют предостережения авторов, обладающих большим личным опытом в области механической вентиляции легких, в отношении нежелательных побочных эффектов и опасных осложнений ИВЛ. Руководство предназначено для врачей различных специальностей — анестезиологов и реаниматологов, хирургов, врачей скорой помощи и МЧС, кардиологов, пульмонологов, невропатологов, токсикологов и других клиницистов.

2.03.012

Кишкун А.А.
Диагностика неотложных состояний: руководство для специалистов клинко-диагностической лаборатории и врачей-клиницистов / А.А. Кишкун. — М.: ГЭОТАР-Медиа, 2019. — 736 с.: ил.

NF0014214



В руководстве изложены основные аспекты оказания неотложной медицинской помощи и выполнения неотложных лабораторных исследований. Детально рассмотрены современные научно обоснованные лабораторные методы исследования для диагностики неотложных состояний, определения прогноза, даны алгоритмы выбора метода лечения и его коррекция в ответ на изменения показателей лабораторных тестов. Большое внимание при этом уделено фактору времени. С позиций доказательной медицины отражены подходы к повышению эффективности и качества оказания неотложной медицинской помощи. В виде диагностических карт и схем представлена технология проведения лабораторных исследований при основных нозологических формах неотложных состояний. Подробно описаны подходы к оценке результатов лабораторных анализов. Издание будет полезно специалистам отделений анестезиологии, реанимации и интенсивной терапии, скорой медицинской помощи, клинической лабораторной диагностики, кардиологам, пульмонологом, хирургам, эндокринологом, врачам общего профиля и других клинических специальностей, а также организаторам здравоохранения.

2.03.013

Под ред. Й. Редера, Р.Д. Урмана; пер. с англ. под ред. К.М. Лебединского
Практическая амбулаторная анестезиология / под ред. Й. Редера, Р.Д. Урмана; пер. с англ. под ред. К.М. Лебединского. — М.: ГЭОТАР-Медиа, 2018. — 336 с.: ил.

NF0008536



Книга представляет собой современное практическое руководство по амбулаторной анестезиологии, написанное группой авторов из США. Обсуждаются методы регионарной анестезии, анестезиологическое обеспечение узкоспециализированных хирургических вмешательств, а также мультимодальные подходы к профилактике и лечению боли, послеоперационной тошноты и рвоты. Представлены практические «рецепты» вариантов анестезии при наиболее часто выполняемых вмешательствах. Обсуждаются важные аспекты организации лечебного процесса и обеспечения качества оказания медицинской помощи. Сформулированы рекомендации, основанные на многолетней клинической практике при большинстве видов амбулаторных хирургических вмешательств и процедур. Авторами использованы результаты собственных клинических исследований, а также исследований и опыта иностранных коллег, работающих в амбулаторной анестезиологии. Издание предназначено анестезиологам-реаниматологам, может быть полезно также учащимся, врачам других хирургических специальностей и организаторам здравоохранения.

2.03.014

Поллард Б.А.; пер. с англ. П.А. Волкова; под ред. В.А. Гурьянова
Анестезиологические манипуляции под контролем УЗИ / Б.А. Поллард; пер. с англ. П.А. Волкова; под ред. В.А. Гурьянова. — М.: ГЭОТАР-Медиа, 2021. — 96 с.: ил.

NF0018208



В книге изложены физические основы ультразвука, техника проведения сканирования, принципы управления ультразвуковым изображением, а также описаны методики ультразвукового сопровождения наиболее часто выполняемых анестезиологических процедур. В настоящее время ультразвук все больше и больше входит в повседневную практику анестезиологов-реаниматологов. Ультразвуковой контроль при выполнении инвазивных манипуляций становится неотъемлемым компонентом стандарта безопасности для пациента и незаменимым помощником врача. Использование современных ультразвуковых аппаратов для контроля выполнения анестезиологических манипуляций не предполагает глубокого знания технических особенностей применяемого инновационного оборудования. Однако, как и при использовании любого другого современного оборудования, анестезиолог-реаниматолог должен знать основные принципы работы ультразвукового аппарата. Руководство предназначено врачам анестезиологам-реаниматологам.

2.03.015

Киллу К., Далчевски С., Коба В.; пер. с англ. под ред. Р.Е. Лахина
УЗИ в отделении интенсивной терапии / К. Киллу, С. Далчевски, В. Коба; пер. с англ. под ред. Р.Е. Лахина. — М.: ГЭОТАР-Медиа, 2019. — 288 с.: ил.

NF0013552



Эта книга делает ультразвуковое исследование более доступным и понятным для врачей, оказывающих скорую медицинскую, неотложную, анестезиологическую и реаниматологическую помощь. Она содержит современные, ориентированные на пациента протоколы, позволяющие быстро интерпретировать данные ультразвукового осмотра и принимать решения в конкретной клинической ситуации непосредственно на месте оказания помощи. Важность подготовки клинических

специалистов по ультразвуковой визуализации критических состояний обусловила необходимость дополнения книги медиа-файлами (видеоматериалы размещены на сайте library.geotar.ru в свободном доступе), обучающими оценивать динамические функциональные нарушения, возникающие у пациентов. Издание предназначено анестезиологам-реаниматологам, врачам скорой медицинской помощи и других специальностей, клиническим ординаторам, преподавателям и студентам медицинских вузов.

2.03.016



Рабинович С.А. и др.

Безопасное обезбоживание в стоматологии / С.А. Рабинович [и др.]. — М.: ГЭОТАР-Медиа, 2018. — 160 с.

NF0008331

Пособие посвящено актуальной проблеме современной медицины и стоматологии — безопасному, эффективному и прогнозируемому обезболиванию, а также профилактике и лечению соматических осложнений местной анестезии. Подробно разбираются вопросы выбора местных анестетиков, их фармакологических особенностей, сочетаний с вазоконстрикторами, показания, ограничения и противопоказания к использованию. Приведен расчет максимально допустимой дозы местного анестезирующего препарата. Описано обеспечение безопасности местной анестезии для пациентов и медицинского персонала. Рассмотрены наиболее часто встречающиеся системные осложнения местной анестезии. При обзоре методов лечения приведены как данные литературы, так и результаты собственных исследований авторов. Предназначено для студентов стоматологических факультетов и слушателей факультетов последипломного образования медицинских вузов, врачей-стоматологов различных специальностей, а также врачей анестезиологов-реаниматологов, работающих в стоматологии.

2.03.017



Крылов В.В., Петриков С.С., Рамазанов Г.Р., Солодов А.А.

Нейрореаниматология: практическое руководство / В.В. Крылов, С.С. Петриков, Г.Р. Рамазанов, А.А. Солодов. — 2-е изд., перераб. и доп. — М.: ГЭОТАР-Медиа, 2021. — 176 с.: ил. — (Серия «Библиотека врача-специалиста»).

NF0019754

Во втором, переработанном и дополненном издании руководства подробно освещены методы обследования больных с разрывами артериальных аневризм головного мозга, геморрагическим и ишемическим инсультом, пострадавшим с тяжелой черепно-мозговой травмой, методики многокомпонентного нейромониторинга, алгоритмы реперфузионной терапии и коррекции внутричерепной гипертензии. Представлена тактика проведения респираторной поддержки и инфузионной терапии, организации питания больных с острой церебральной недостаточностью. Издание предназначено нейрохирургам, анестезиологам-реаниматологам, неврологам, врачам скорой помощи и МЧС, занимающимся оказанием помощи пострадавшим с тяжелой черепно-мозговой травмой, больным с разрывами артериальных аневризм головного мозга, ишемическим и геморрагическим инсультом.

2.03.018



Резван В.В., Стрижова Н.В., Тарасов А.В.

Современные подходы к решению проблемы внезапной сердечной смерти / В.В. Резван, Н.В. Стрижова, А.В. Тарасов; под ред. Л.И. Дворецкого. — М.: ГЭОТАР-Медиа, 2015. — 96 с.: ил.

Q0126046

Внезапная сердечная смерть остается одной из наиболее актуальных проблем, несмотря на достижения современной кардиологии. В учебно-методическом пособии лечебные мероприятия приведены с учетом Рекомендаций

Американской ассоциации сердца по сердечно-легочной реанимации и неотложной помощи при сердечно-сосудистых заболеваниях (2010), Рекомендаций Европейского совета по реанимации (2010). Используются Национальные рекомендации по определению риска и профилактике внезапной сердечной смерти (2012). В пособии изложены этиология и патогенез внезапной сердечной смерти, вопросы выявления групп риска и современные подходы к профилактике. Издание предназначено для интернов, клинических ординаторов, терапевтов, кардиологов.

Рекомендовано ГБОУ ВПО «Первый Московский государственный медицинский университет им. И.М. Сеченова» в качестве учебного пособия для интернов и ординаторов, обучающихся по специальности «Кардиология».

2.03.019



Под ред. К.Дж. Митчелл, Н.П. Хемлина; пер. с англ. под ред. А.Г. Яворовского

Анестезиологическое консультирование в периоперационном периоде / под ред. К.Дж. Митчелл, Н.П. Хемлина; науч. ред. пер. А.Г. Яворовский. — М.: ГЭОТАР-Медиа, 2017. — 448 с.: ил.

NF0006579

Одним из важнейших условий, минимизирующих риск периоперационных осложнений, является взаимодействие хирурга, анестезиолога, терапевта и узких специалистов. Такая командная работа позволяет улучшить качество лечения всех пациентов, и особенно больных с серьезными сопутствующими заболеваниями. В руководстве изложены клинические проблемы, которые могут возникнуть в периоперационном периоде, а также стратегии по их устранению, основанные на актуальных научных данных и принципах доказательной медицины (что не заменяет клиническое мышление и индивидуальный подход при работе с пациентами). Приведены рекомендации по стандартной подготовке пациента к общехирургическому вмешательству и ведению его в интра- и послеоперационном периодах. Книга адресована врачам — анестезиологам, хирургам и терапевтам, а также может быть чрезвычайно полезна ординаторам и аспирантам.

2.03.020



Под ред. Я. Мак-Конаки;

пер. с англ. под ред. А.Г. Яворовского

Анестезиологическое обеспечение и периоперационное ведение пациентов высокого риска / под ред. Я. Мак-Конаки; науч. ред. пер. А.Г. Яворовский. — М.: ГЭОТАР-Медиа, 2019. — 608 с.: ил.

NF0014085

Руководство содержит сведения по анестезиологическому обеспечению и послеоперационному ведению взрослых пациентов высокого риска, которым планируют проведение плановых или неотложных хирургических вмешательств. В нем изложена краткая, специализированная практическая информация, основанная на подлинных доказательствах и опыте ведущих врачей. Выдающиеся и уникальные авторы, выбранные Яном Мак-Конаки, представили полный спектр методов предоперационного, интраоперационного и послеоперационного анестезиологического ведения хирургических пациентов высокого риска. Отдельные главы посвящены ведению пациентов со специфическими заболеваниями. Издание предназначено врачам-реаниматологам, ординаторам, аспирантам, студентам старших курсов медицинских вузов, а также будет полезно для расширения кругозора врачей других специальностей.

2.03.021

Под ред. И.И. Затевахина, К.В. Лядова,
И.Н. Пасечника

Программа ускоренного выздоровления хирургических больных. Fast track / под ред. И.И. Затевахина, К.В. Лядова, И.Н. Пасечника. — М.: ГЭОТАР-Медиа, 2019. — 208 с.: ил. — (Серия «Библиотека врача-специалиста»).



NF0014220

В книге изложены основные принципы программы ускоренного выздоровления хирургических больных. Подробно разбирается курация пациентов в периоперационном периоде с позиций доказательной медицины. Материал представлен на основе мультидисциплинарного подхода к лечению хирургических пациентов. Издание предназначено хирургам, анестезиологам-реаниматологам, клиническим фармакологам, реабилитологам.

2.03.022

Александрович Ю.С., Пшениснов К.В.

Респираторная поддержка при критических состояниях в педиатрии и неонатологии: руководство для врачей / Ю.С. Александрович, К.В. Пшениснов. — М.: ГЭОТАР-Медиа, 2020. — 272 с.: ил. — (Серия «Библиотека врача-специалиста»).




NF0015510

В руководстве изложены основные сведения об особенностях дыхательной системы у детей, представлены современные принципы респираторной поддержки в педиатрии, предложены алгоритмы стартовой респираторной поддержки при дыхательной недостаточности различного генеза. Особое внимание уделено неинвазивной респираторной поддержке у новорожденных и детей старшего возраста. Издание предназначено неонатологам, анестезиологам-реаниматологам, педиатрам и ординаторам.

2.03.023

Под ред. Е.А. Евдокимова,
А.В. Власенко, С.Н. Авдеева

Респираторная поддержка пациентов в критическом состоянии: руководство для врачей / под ред. Е.А. Евдокимова, А.В. Власенко, С.Н. Авдеева. — М.: ГЭОТАР-Медиа, 2021. — 448 с.: ил.



В руководстве предложены инновационные, наиболее эффективные алгоритмы ранней диагностики и прецизионного лечения тяжелых расстройств дыхания, основанные на опыте лечения пациентов с острой дыхательной недостаточностью и новыми вирусными инфекциями. Острая дыхательная недостаточность остается одной из основных проблем современной медицины и реаниматологии. Практический опыт свидетельствует о том, что при ее лечении одинаково важны как рациональное использование многочисленных респираторных, нереспираторных и фармакологических методов, так и применение широкого спектра диагностических, профилактических и лечебных мероприятий с участием команды врачей разных специальностей, поэтому при написании данного руководства был использован принцип междисциплинарного взаимодействия. Издание предназначено пульмонологом, анестезиологам, реаниматологам, врачам скорой помощи, а также врачам других специальностей.

2.03.024

Под ред. А.Д. Кзя, Ч.Д. Фокса, Д.Х. Диаса;
пер. с англ. под ред. С.М. Степаненко
**Детская анестезиология / под ред. А.Д. Кзя,
Ч.Д. Фокса, Д.Х. Диаса; пер. с англ. под
ред. С.М. Степаненко. — М.: ГЭОТАР-Медиа,
2018. — 648 с.: ил.**



NF0009792

Книга посвящена современным проблемам анестезиологии у детей различного возраста. Авторы раскрывают особенности анестезии при большом количестве известных заболеваний с позиций физиологии, фармакокинетики и возраста. В начале каждой главы даны сведения об эмбриогенезе и физиологии. Материал изложен в доступной и понятной форме. Отражены частные проблемы, в ряде случаев приведены клинические примеры. Детально описаны различные виды подготовки к анестезии, премедикации, а также основные компоненты, методы введения и поддержания анестезии. Рассмотрен характер пробуждения и ближайшего послеоперационного периода с учетом особенностей выбранных схем анестезии и их влияния на сопутствующие нарушения. Издание предназначено врачам анестезиологам-реаниматологам, а также может быть полезно студентам старших курсов медицинских вузов, ординаторам и аспирантам.

2.03.025

**Наглядная анестезиология: учеб. пособие / Дж. Стоун,
У. Фоусетт; пер. с англ. А.В. Алексева; под ред.
В.А. Светлова. — М.: ГЭОТАР-Медиа, 2020. — 120 с.: ил.**

см. 1.04.002

Готовятся к печати

Солонин С.А. и др.

Диагностика и интенсивная терапия больных COVID-19 / С.А. Солонин [и др.]. — М.: ГЭОТАР-Медиа, 2022. — 432 с. Обложка. Выход из печати — 3 квартал 2021 г.

Алтмаре Д.Ф., Ротелли М.Т.; пер. с англ. под ред. В.В. Цвиркуна
Нутритивная поддержка при хирургических вмешательствах на желудочно-кишечном тракте / пер. с англ. под ред. В.В. Цвиркуна. — М.: ГЭОТАР-Медиа, 2022. — Ор. 192 с.: ил. Обложка. Выход из печати — 4 квартал 2021 г.

Пер. с англ. под ред. С.М. Степаненко

Осложнения в детской анестезиологии: руководство для врачей / пер. с англ. под ред. С.М. Степаненко. — М.: ГЭОТАР-Медиа, 2022. — Ор. 288 с. Переплет. Выход из печати — 4 квартал 2021 г.

2.04

Гастроэнтерология и гепатология

2.04.001

Под ред. И.В. Маева
Тактика врача-гастроэнтеролога: практическое руководство / под ред. И.В. Маева. — М.: ГЭОТАР-Медиа, 2021. — 312 с.: ил. — (Серия «Тактика врача»).



NF0019369

Практическое руководство по гастроэнтерологии, основанное на актуальных клинических рекомендациях Российской гастроэнтерологической ассоциации и Минздрава России, раскрывает современные методы диагностики и лечения заболеваний органов пищеварения, наиболее часто встречающихся в амбулаторной практике. Важным подспорьем врачу в повседневной работе послужат информационные блоки, описывающие сроки временной нетрудоспособности, а также удобные при

2.04.002



Гастроэнтерология. Стандарты медицинской помощи. Критерии оценки качества. Фармакологический справочник. — М.: ГЭОТАР-Медиа, 2020. — 480 с.
NF0015750

Статья 37 Федерального закона № 323-ФЗ «Об основах охраны здоровья граждан в Российской Федерации» содержит норму об организации и оказании медицинской помощи в соответствии с порядками оказания медицинской помощи, обязательными для исполнения на территории Российской Федерации всеми медицинскими организациями, а также на основе клинических рекомендаций (критериев оценки качества) и с учетом стандартов медицинской помощи. В справочнике собраны все актуальные стандарты и порядки оказания медицинской помощи взрослому населению и детям по профилю «гастроэнтерология». Стандарты сгруппированы по условиям оказания медицинской помощи, что облегчает поиск нужной информации. В издание включены выдержки из приказа по критерию оценки качества медицинской помощи и профессиональный стандарт врача-гастроэнтеролога. В конце книги дан краткий справочник лекарственных средств, указанных в стандартах медицинской помощи. Для удобства поиска все лекарства распределены по группам в соответствии с анатомо-терапевтическо-химической классификацией. Издание предназначено врачам-гастроэнтерологам, терапевтам, педиатрам, врачам общей практики, онкологам, колопроктологам, клиническим фармакологам, организаторам здравоохранения, работникам фондов ОМС и страховых компаний, а также специалистам, ответственным за контроль качества и безопасности медицинской деятельности.

2.04.003



Бэйтсон М.К., Бушьер И.А.Д.;
пер. с англ. под ред. Е.Ю. Плотниковой
Клинические исследования в гастроэнтерологии / М.К. Бэйтсон, И.А.Д. Бушьер; пер. с англ. под ред. Е.Ю. Плотниковой. — М.: ГЭОТАР-Медиа, 2021. — 256 с.
NF0019356

В руководстве британских гастроэнтерологов Малькольма К. Бэйтсона и Иэна А.Д. Бушьера рассмотрены современные методы исследований заболеваний органов пищеварения, описаны наборы методик и интерпретация лабораторных анализов при конкретных заболеваниях (пищевода, желудка, кишечника и др.). Большое место в книге авторы уделяют неинвазивным диагностическим тестам. Издание предназначено не только гастроэнтерологам, но и врачам общей практики, терапевтам, педиатрам, абдоминальным хирургам, лучевым диагностам, а также врачам, обучающимся на факультетах повышения квалификации, ординаторам и студентам медицинских вузов.

2.04.004



Ивашкин В.Т., Маев И.В., Трухманов А.С.
Справочник по инструментальным исследованиям и вмешательствам в гастроэнтерологии / В.Т. Ивашкин, И.В. Маев, А.С. Трухманов. — М.: ГЭОТАР-Медиа, 2015. — 560 с.: ил.
Q0126784

Авторы преследовали цель создать иллюстрированный сборник в помощь практикующему врачу и врачу-исследователю, вмещающий сведения об основных инструментальных вмешательствах, применяемых в гастроэнте-

рологии. В компактном виде представлены основные виды диагностических и лечебных манипуляций — как широко используемые в каждодневной практике (эзофагогастродуоденоскопия, колоноскопия и др.), так и принципиально новые усложненные методики (импедансометрия пищевода, лечебные вмешательства при гастроэзофагеальной рефлюксной болезни и др.). Включена информация о показаниях, противопоказаниях, особенностях подготовки пациента, деталях проведения манипуляций и осложнениях. Отражена организация работы эндоскопического отделения. Представлены лекарственные препараты, применяемые в ходе вмешательств. Материал хорошо иллюстрирован. Издание предназначено для практикующих врачей — терапевтов, гастроэнтерологов и других специалистов, студентов медицинских вузов и курсов последипломной подготовки, а также может помочь в работе среднего медицинского персонала.

2.04.005



Маев И.В., Самсонов А.А., Андреев Д.Н.
Болезни желудка / И.В. Маев, А.А. Самсонов, Д.Н. Андреев. — М.: ГЭОТАР-Медиа, 2015. — 976 с.
Q0128315

В монографии приведены подробные сведения о строении и физиологии желудка. Описаны основные синдромы и методы исследования функций и структуры гастродуоденальной зоны. Рассмотрены классификация, этиология, патогенез, клиническая картина, современная лабораторная и инструментальная диагностика болезней желудка, их лечение и профилактика. Монография предназначена для гастроэнтерологов, терапевтов, врачей общей практики, хирургов и онкологов.

2.04.006



Маев И.В., Бусарова Г.А., Андреев Д.Н.
Болезни пищевода / И.В. Маев, Г.А. Бусарова, Д.Н. Андреев. — М.: ГЭОТАР-Медиа, 2019. — 648 с.: ил.
NF0012672

Издание посвящено вопросам заболеваний пищевода. В книге приведены подробные сведения о строении и физиологии пищевода, рассмотрены классификация, этиология, патогенез, клиническая картина, современная лабораторная и инструментальная диагностика болезней пищевода, их лечение и профилактика. Книга предназначена гастроэнтерологам, терапевтам, врачам общей практики, хирургам и онкологам. Авторы, редакторы и издатели приложили максимум усилий, чтобы обеспечить точность приведенных в монографии данных, однако, с учетом постоянной динамики медицинской науки, эти сведения могут изменяться.

2.04.007



Маев И.В., Самсонов А.А., Андреев Д.Н.
Инфекция Helicobacter pylori / И.В. Маев, А.А. Самсонов, Д.Н. Андреев. — М.: ГЭОТАР-Медиа, 2016. — 256 с.
Q0129787

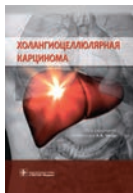
В монографии изложены современные данные об инфекции Helicobacter pylori и хеликобактер-ассоциированной патологии, вопросах диагностики и лечения. Авторы, редакторы и издатели приложили максимум усилий, чтобы обеспечить точность приведенных в монографии данных, однако учитывая постоянную динамику медицинской науки, эти сведения могут изменяться. Издание рекомендовано для врачей общей практики, терапевтов, гастроэнтерологов, студентов медицинских вузов и врачей, получающих постдипломное образование.

2.04.008

Под ред. А.В. Чжао

Холангиоцеллюлярная карцинома /
под ред. А.В. Чжао. — М.: ГЭОТАР-Медиа,
2021. — 368 с.: ил.

NF0019006



В книге отражены современные представления об этиологии и патогенезе холангиоцеллюлярной карциномы, к которой относят злокачественные опухоли, исходящие из эпителия желчных протоков. Рассмотрены эпидемиология, хирургическая анатомия, инструментальные методы диагностики, минимально инвазивные и радикальные методы хирургического лечения, профилактика печеночной недостаточности, прогнозирование исхода болезни. Подробно описаны варианты адьювантной и неадьювантной терапии. Издание предназначено гастроэнтерологам-гепатологам, онкологам, хирургам, а также врачам смежных специальностей.

2.04.009

Под ред. Б.Е. Лэйси,

М.Д. Кроуэлла, Дж.К. ДиБайза;

пер. с англ. под ред. С.В. Демичева

Функциональные расстройства желудочно-кишечного тракта. Практический подход на основе клинического опыта / под ред. Б.Е. Лэйси, М.Д. Кроуэлла, Дж.К. ДиБайза; пер. с англ. под ред. С.В. Демичева. — М.: ГЭОТАР-Медиа, 2017. — 352 с.: ил.

NF0003603

В настоящем издании представлен практически весь спектр функциональных расстройств желудочно-кишечного тракта, включая нарушения его двигательной функции. Книга состоит из семи основных частей, каждая из которых начинается с краткого описания клинического наблюдения, соответствующего болезни, о которой повествуется далее. Рассматриваются критерии болезни, за ними следует короткий обзор эпидемиологии, этиологии, патофизиологии, диагностики и лечения данного расстройства. В каждой главе также выделено несколько наиболее значимых ключевых моментов, важных для закрепления материала, вопросы на понимание темы и список литературы. Издание скомпоновано таким образом, что каждая глава может изучаться отдельно и использоваться как «шпаргалка» в клинической практике. В то же время книгу можно проработать от начала до конца как авторитетный учебник по заболеваниям желудочно-кишечного тракта и нарушениям его двигательной функции. Авторы являются международными экспертами в гастроэнтерологии. Книга «Функциональные расстройства желудочно-кишечного тракта. Практический подход на основе клинического опыта» — это неоценимый ресурс знаний не только для опытных гастроэнтерологов и врачей других специальностей, но и для ординаторов, студентов, среднего медицинского персонала.

2.04.010

Под ред. М.Ф. Ваези;

пер. с англ. под ред. В.А. Ахмедова

Гастроэзофагеальная рефлюксная болезнь. Диагностика и лечение / под ред. М.Ф. Ваези; пер. с англ. под ред. В.А. Ахмедова. — М.: ГЭОТАР-Медиа, 2016. — 224 с.: ил.

NF0000829



Издание содержит информацию по современным методам диагностики и лечения ГЭРБ, активно применяемым сегодня, а также открывает перспективы завтрашнего дня в ведении данной группы пациентов. Книга состоит из 8 глав, в которых подробно описываются современные определения заболевания, его осложнения, современные методы диагностики, а также все применяемые на сегодняшний день немедикаментозные, медикаментозные, эндоскопические и хирургические методы коррекции заболевания. Книга написана авторитетными экспертами в данной области. Представленная книга предназначена врачам-терапевтам,

гастроэнтерологам, эндоскопистам, гастрохирургам, также научным работникам, занимающимся изучением данной проблемы, преподавателям и студентам медицинских вузов.

2.04.011

Под ред. Е.В. Ших

Гастроэзофагеальная рефлюксная болезнь: клинические проявления, медикаментозная терапия / под ред. Е.В. Ших. — М.: ГЭОТАР-Медиа, 2019. — 160 с.

NF0013588



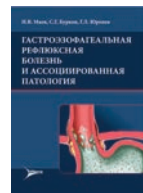
Гастроэзофагеальная рефлюксная болезнь — одна из наиболее важных проблем современной гастроэнтерологии в связи с высокой распространенностью в Российской Федерации и в мире, большим числом установленных факторов повреждения эзофагеальной слизистой оболочки, наличием пищеводных и внепищеводных проявлений, схожестью симптомов заболевания с таковыми при функциональных расстройствах пищевода и с частыми проблемами их медикаментозной коррекции. В настоящем издании подробно описаны механизмы действия, фармакокинетические и фармакодинамические свойства препаратов, устраняющих влияние кислотно-пептического фактора на эзофагеальную слизистую оболочку, приведены особенности и факторы риска при их применении. Авторы надеются, что данная книга, раскрывающая клинико-патогенетические и клинико-фармакологические аспекты диагностики и лечения гастроэзофагеальной рефлюксной болезни, поможет в практической и научно-педагогической работе коллег-гастроэнтерологов и представителей смежных специальностей.

2.04.012

Маев И.В., Бурков С.Г., Юренев Г.Л.

Гастроэзофагеальная рефлюксная болезнь и ассоциированная патология / И.В. Маев, С.Г. Бурков, Г.Л. Юренев. — М.: Литтерра, 2014. — 352 с.: ил.

Q0125780



В книге рассмотрены практически важные для врачей-интернистов вопросы клинического течения, инструментальной диагностики и лечения внепищеводных проявлений гастроэзофагеальной рефлюксной болезни (ГЭРБ). Подробно описаны клинические взаимосвязи рефлюксной болезни с другими заболеваниями, которые могут развиваться в качестве внепищеводных проявлений ГЭРБ или, наоборот, способствовать ее возникновению. Приведена тактика дифференцированного подхода к ведению больных с ГЭРБ-ассоциированными болями в грудной клетке, а также такими внепищеводными проявлениями заболевания, как бронхиальная астма, хронический фарингит, поражения мягких тканей полости рта. Отражены клинические аспекты сочетания ГЭРБ и сахарного диабета. Издание предназначено для терапевтов, гастроэнтерологов, кардиологов, пульмонологов, оториноларингологов, стоматологов, клинических ординаторов и студентов медицинских вузов.

2.04.013

Под ред. Д.Дж. Штайн, Р. Шейкер;

пер. с англ. под ред. И.Л. Халифа

Воспалительные заболевания кишечника.**Клиническое руководство / ред.****Д.Дж. Штайн, Р. Шейкер; пер. с англ. под****ред. И.Л. Халифа. — М.: ГЭОТАР-Медиа,****2021. — 256 с.: ил.**


NF0018996



Издание служит уникальным руководством к работе «у постели больного» для врачей, занимающихся лечением воспалительных заболеваний кишечника. При общении с пациентами, отвечая на часто задаваемые вопросы, занятой врач должен иметь готовые грамотные ответы, основанные на доказательных данных и предоставленные экспертами в данной области. Эта информация позволяет врачу получить сведения об осложненном течении воспалительных заболеваний кишечника, включая начало заболевания, мониторинг терапии, операции и наблюдения за активностью

болезни. В книге также рассмотрено применение альтернативных средств лечения, влияние на беременность и способность к зачатию ребенка. Руководство является ценным справочником для гастроэнтерологов, студентов, ординаторов и других специалистов, интересующихся данной темой.

2.04.014



Павлов Ч.С., Кузнецова Е.А., Шульпекова Ю.О., Семенистая М.Ч.

Неалкогольная жировая болезнь печени / Ч.С. Павлов, Е.А. Кузнецова, Ю.О. Шульпекова, М.Ч. Семенистая. — М.: ГЭОТАР-Медиа, 2020. — 64 с.: ил. — (Серия «Библиотека врача-специалиста»).
NF0015121

В книге освещена одна из наиболее часто встречающихся нозологических форм хронических заболеваний печени — неалкогольная жировая болезнь печени. Представлены современные концепции ее этиологии, патогенеза и принципы диагностики. Описаны патофизиологические механизмы инсулинорезистентности, метаболического синдрома и поражений других органов и систем, связанных с развитием неалкогольной жировой болезни печени. Подробно рассмотрены факторы и механизмы прогрессирования фиброза при неалкогольной жировой болезни печени. Обсуждаются возможности и ограничения морфологического и неинвазивных методов диагностики стадий фиброза и степени стеатоза ткани печени. Обсуждены современные подходы к консервативному и хирургическому лечению данного заболевания. Предназначено ординаторам и врачам-гастроэнтерологам, а также студентам медицинских вузов.

Рекомендовано Координационным советом по области образования «Здравоохранение и медицинские науки» в качестве учебного пособия для использования в образовательных учреждениях, реализующих основные профессиональные образовательные программы высшего образования подготовки кадров высшей квалификации в ординатуре по специальности 31.08.28 «Гастроэнтерология».

2.04.015



Учайкин В.Ф., Чердиченко Т.В., Смирнов А.В.

Инфекционная гепатология: руководство для врачей / В.Ф. Учайкин, Т.В. Чердиченко, А.В. Смирнов. — М.: ГЭОТАР-Медиа, 2014. — 608 с.: ил.
Q0124603

В руководстве отражены достижения инфекционной гепатологии. Рассмотрены острые и хронические гепатиты от А до ТТV, представлены современные данные по этиологии, патогенезу, клинике, лечению и профилактике заболеваний. Впервые дается полное описание поражений печени при герпетических инфекциях. Анализируются сложные вопросы патогенеза фульминантных форм гепатита и печеночной комы. Отдельно рассмотрены врожденные вирусные гепатиты, а также вторичные гепатиты, возникающие при инфекционных и соматических заболеваниях. В книге нашли отражение математические методы оценки тяжести и прогнозирования характера течения поражений печени. В сжатой форме описаны инфекционные циррозы печени и проблемы трансплантации печени. Руководство актуально для широкого круга специалистов, а также практических врачей, работающих как в лечебных учреждениях первичного звена, так и в специализированных лечебных заведениях.

2.04.016



Ахмедов В.А., Ливзан М.А.

Заболевания желудочно-кишечного тракта у беременных / В.А. Ахмедов, М.А. Ливзан. — М.: ГЭОТАР-Медиа, 2016. — 128 с.
NF0000802

В процессе ежедневной практической работы врачам-гастроэнтерологам и терапевтам приходится сталкиваться с проблемой недостаточной информации в отношении вопросов правильности оказания медицинской помощи при заболеваниях органов желудочно-кишечно-

го тракта у беременных. Указанная проблема в немалой степени обусловлена нехваткой практических руководств, посвященных обучению врачей особенностям тактики оказания специализированной помощи данной категории. Решению этой задачи посвящено настоящее учебное пособие. Для удобства читателей весь материал изложен в виде тематических рубрик, в которых отражены особенности течения заболеваний, современная тактика последовательного оказания помощи при заболеваниях пищевода, желудка, кишечника, печени, желчевыводящих путей и поджелудочной железы у беременных. Книга включает 5 глав, также для лучшего усвоения материала и проверки знаний представлены тестовые задания по каждой главе и эталоны ответов. Издание предназначено для последипломного обучения врачей-гастроэнтерологов и терапевтов.

2.04.017



Бельмер С.В., Хавкин А.И., Печуров Д.В.

Функциональные расстройства органов пищеварения у детей. Принципы диагностики и лечения (международные и отечественные рекомендации) / С.В. Бельмер, А.И. Хавкин, Д.В. Печуров. — М.: ГЭОТАР-Медиа, 2020. — 224 с.: ил. — (Серия «Библиотека врача-специалиста»).
NF0016822

Проблема функциональных расстройств органов пищеварения является актуальной для педиатров и гастроэнтерологов в связи с их значительной распространенностью. Настоящая книга посвящена вопросам этиологии, патогенеза, клинических проявлений, диагностики и лечения данной группы заболеваний в детском возрасте. Болезни рассмотрены в свете современной классификации (Римские критерии IV и Международная классификация болезней). Лечение обсуждается с учетом актуальных воззрений на патогенез (биопсихосоциальная модель) и современных возможностей медикаментозной терапии. В заключение приведены отечественные рекомендации по диагностике и лечению функциональных расстройств органов пищеварения у детей, разработанные группой экспертов Общества детских гастроэнтерологов, гепатологов и нутрициологов, ведущих специалистов в области детской гастроэнтерологии, принятые осенью 2019 г. Издание адресовано широкому кругу педиатров, гастроэнтерологов, а также будет интересно студентам, интернам и ординаторам педиатрических вузов.

2.04.018



Под ред. Ю.А. Козлова,

В.В. Подкаменева, В.А. Новожилова

Непроходимость желудочно-кишечного тракта у детей: национальное руководство / под ред. Ю.А. Козлова, В.В. Подкаменева, В.А. Новожилова. — М.: ГЭОТАР-Медиа, 2017. — 752 с.: ил.
NF0006695

Руководство является первым обобщенным изданием в нашей стране, посвященным вопросам непроходимости желудка и кишечника в детском возрасте. На основании собственного опыта и данных литературы рассмотрены эмбриология желудочно-кишечного тракта, эпидемиология и классификация непроходимости желудочно-кишечного тракта, патофизиология органических и системных реакций организма ребенка в ответ на кишечную обструкцию. Особое внимание уделено лучевой диагностике врожденной и приобретенной форм непроходимости желудочно-кишечного тракта у детей. Наряду с традиционными способами лечения подробно описаны минимально инвазивные лапароскопические технологии выполнения операций. Изложены особенности хирургического лечения при различных вариантах непроходимости желудочно-кишечного тракта, включая ее редкие формы. Освещены возможные послеоперационные осложнения и способы их исправления. Издание предназначено для неонатологов, акушеров-гинекологов, педиатров, хирургов общей практики, детских хирургов.

2.04.019

Под ред. В.П. Новиковой, Е.И. Алешиной,
М.М. Гуровой

Неалкогольная жировая болезнь печени в детском возрасте / под ред. В.П. Новиковой, Е.И. Алешиной, М.М. Гуровой. — М.: ГЭОТАР-Медиа, 2016. — 176 с. — (Серия «Библиотека врача-специалиста»).

Q0128959

В монографии представлены анатомо-физиологические особенности печени у детей, механизмы развития и различные методы диагностики и лечения неалкогольной жировой болезни печени в детском возрасте, дана характеристика современных методов лечения. Издание предназначено для педиатров, гастроэнтерологов, врачей общей практики.

2.04.020

Под ред. И.Ю. Мельниковой
Детская гастроэнтерология: практическое руководство / под ред. И.Ю. Мельниковой. — М.: ГЭОТАР-Медиа, 2019. — 480 с. — (Серия «Библиотека врача-специалиста»).

NF0013945

В руководстве рассмотрены современные принципы ведения пациентов с различной патологией желудочно-кишечного тракта от периода новорожденности до подросткового возраста, основанные на клинических рекомендациях, достоверно характеризующих эффективность и безопасность лечебно-диагностических мероприятий, и международных стандартах медицинской помощи с учетом соответствующих государственных требований. Значительное внимание уделено питанию здоровых детей раннего возраста и детей с функциональными нарушениями желудочно-кишечного тракта. Отдельная глава посвящена пропедевтическим аспектам обследования пищеварительной системы. Дана исчерпывающая характеристика основных лекарственных препаратов, применяемых в терапии заболеваний желудочно-кишечного тракта у детей и подростков. Особый интерес представляет глава по оценке критериев инвалидности при заболеваниях желудочно-кишечного тракта. Материалы по вопросам реабилитации пациентов с заболеваниями желудочно-кишечного тракта размещены на сайте: <https://library.geotar.ru/book/ISBN9785970451755-PRIL.html>. Руководство адресовано практикующим врачам-педиатрам, гастроэнтерологам, клиническим ординаторам и студентам медицинских вузов.

2.04.021

Авдеева Т.Г., Парменова Л.П., Мякишева Т.В.
Детская гастроэнтерология / Т.Г. Авдеева, Л.П. Парменова, Т.В. Мякишева. — 2-е изд., перераб. и доп. — М.: ГЭОТАР-Медиа, 2019. — 272 с. — (Серия «Библиотека врача-специалиста»).

NF0014213

В руководстве вошли общие и частные вопросы оказания медицинской помощи в детской гастроэнтерологии, рекомендованы алгоритмы диагностики, профилактики, лечения заболеваний. Представлено поражение органов пищеварения у детей при туберкулезе, отражено состояние лекарственного обеспечения у больных данного профиля. Приведена законодательная база оказания медицинской помощи детям с заболеваниями органов пищеварения в Российской Федерации. Издание предназначено врачам-педиатрам, гастроэнтерологам амбулаторно-поликлинических учреждений, преподавателям, студентам медицинских вузов.

2.04.022

Денисов М.Ю. и др.
Младенческая гастроэнтерология: руководство для врачей / М.Ю. Денисов [и др.]. — М.: ГЭОТАР-Медиа, 2020. — 336 с.: ил.

NF0015755

Руководство для врачей посвящено наиболее распространенным заболеваниям желудочно-кишечного тракта у детей грудного и раннего возраста. Ясно и доступно описаны анатомо-физиологические особенности пищеварительной системы у детей первых лет жизни, патологические изменения, которые могут возникать при тех или иных заболеваниях. Представлен широкий спектр сведений о причинах, клинической картине, диагностике, терапевтической тактике и профилактике алиментарных нарушений пищеварения, младенческих коликов, заболеваний, связанных со срыгиваниями, рвотой, и синдрома мальабсорбции, функциональных расстройств кишечника и билиарного тракта. Обсуждены аспекты пре- и пробиотической поддержки желудочно-кишечного тракта. Издание иллюстрировано многочисленными примерами из реальной клинической практики. Руководство подготовлено с позиции доказательной медицины на основании новейших клинических рекомендаций и рабочих протоколов, то есть на базе информации, важной для практикующего врача. Книга предназначена педиатрам и гастроэнтерологам, а также может быть использована в качестве дополнительной литературы врачами, обучающимися в системе непрерывного медицинского образования.

2.04.023

Запруднов А.М. и др.
Заболевания кишечника в детском возрасте: руководство для врачей / А.М. Запруднов [и др.]. — М.: ГЭОТАР-Медиа, 2018. — 488 с.: ил.

NF0009755

В руководстве освещены особенности клинико-патофизиологических проявлений острой и хронической диареи, нарушения дефекации, проявляющиеся запором, метеоризмом, энкопрезом, нарушения всасывания. Описаны этиология, патогенез, клиническая картина, диагностика и лечение заболеваний кишечника у детей, включая функциональные болезни кишечника, язвенный колит, болезнь Крона, острые кишечные инфекции, паразитарные болезни кишечника. Приведены основные причины хирургических болезней кишечника, их диагностика и тактика лечения. Особое внимание обращено на рациональную фармакотерапию болезней кишечника в детском возрасте. Книга предназначена педиатрам, гастроэнтерологам, детским хирургам, врачам общей практики.

2.04.024

Королев А.А.
Гигиена питания. Руководство для врачей / А.А. Королев. — 2-е изд., перераб. и доп. — М.: ГЭОТАР-Медиа, 2021. — 576 с.

NF0020259

В руководстве изложены гигиенические основы питания человека, научно-практические аспекты теории рационального питания. Отражены современные данные о физиологических потребностях в пищевых веществах и энергии из различных категорий населения, приведены критерии пищевой и биологической ценности и безопасности основных групп продуктов, в том числе новых источников пищи. Рассмотрены в расширенном аспекте причины формирования и направления профилактики алиментарно-зависимых неинфекционных заболеваний и пищевых отравлений, механизмы алиментарной адаптации человека в условиях действия неблагоприятных факторов среды обитания. Издание предназначено врачам различных специальностей, аспирантам, ординаторам, студентам медицинских вузов.

часть
2

ГАСТРОЭНТЕРОЛОГИЯ И ГЕПАТОЛОГИЯ

2.04.025



Каган И.И.

Клиническая анатомия живота. Иллюстрированный авторский цикл лекций / И.И. Каган. — М.: ГЭОТАР-Медиа, 2021. — 304 с.

Иллюстрированный цикл из 15 учебных лекций содержит базовые сведения и современные данные по клинической анатомии брюшной полости, забрюшинного пространства и заключенных в них органах. Издание предназначено для индивидуального использования врачами-гастроэнтерологами, хирургами, терапевтами, педиатрами, инфекционистами, рентгенологами, эндоскопистами, аспирантами, клиническими ординаторами, студентами старших курсов медицинских вузов, а также может быть использовано на последипломных циклах специализации и усовершенствования врачей.

2.04.026

Наглядная гепатология: учеб. пособие / Д. Джоши, Дж. Кин, Э. Бринд; пер. с англ. Ю.О. Шульпековой; под ред. Ч.С. Павлова. — М.: ГЭОТАР-Медиа, 2018. — 168 с.: ил.

см. 1.10.023

Готовятся к печати

Под ред. Р. Озараса, Д. Салмон-Церона;

пер. с англ. под ред. Е.А. Климовой

Вирусный гепатит: хронический вирусный гепатит С / пер. с англ. под ред. Е.А. Климовой. — М.: ГЭОТАР-Медиа, 2021. — 376 с.: ил. Обложка. Выход из печати — 3 квартал 2021 г.

Нерсесов А.В., Раисова А.М., Джумабаева А.Е. и др.

Руководство по диагностике и лечению цирроза печени и его двадцати клинически значимых осложнений / А.В. Нерсесов, А.М. Раисова, А.Е. Джумабаева [и др.]. — М.: ГЭОТАР-Медиа, 2021. — Ор. 112 с.: ил. Обложка. Выход из печати — 3 квартал 2021 г.

Заболевания органов пищеварительной системы. Практическое руководство. — М.: ГЭОТАР-Медиа, 2021. — Ор. 112 с.: ил. — (Серия «Доктор на приеме»). Обложка. Выход из печати — 4 квартал 2021 г.

2.05

Гематология и трансфузиология

2.05.001



Под ред. О.А. Рукавицына

Рациональная фармакотерапия в гематологии / под ред. О.А. Рукавицына. — М.: Литтерра, 2021. — 784 с. — (Серия «Рациональная фармакотерапия»).

NF0019422

В книге содержится большой объем информации, необходимой для лечения пациентов с заболеваниями системы крови. Подробно рассмотрены основные нозологические формы с акцентом на особенностях лекарственной терапии. Приведены необходимые алгоритмы и схемы лечения. В соответствии с классификацией даны описания конкретных лекарственных препаратов, применяющихся в гематологии (механизм действия и особенности клинического применения). Издание адресовано врачам-гематоологам и онкологам, может быть полезно врачам других специальностей — врачам общей практики и узким специалистам в области внутренней медицины (гастроэнтерологам, ревматологам и др.), а также студентам медицинских

вузов, аспирантам, ординаторам и слушателям сертификационных курсов и курсов повышения квалификации.

2.05.002



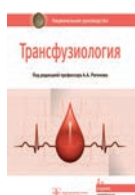
Под ред. О.А. Рукавицына

Гематология: национальное руководство / под ред. О.А. Рукавицына. — М.: ГЭОТАР-Медиа, 2019. — 784 с. — (Серия «Национальные руководства»).

NF0014583

Национальное руководство по гематологии содержит всестороннюю информацию о диагностике и лечении болезней системы крови, направленную на облегчение трансляции неуклонно обновляющихся знаний в практическую деятельность врача. В книге проанализирован широкий спектр современных данных по этиологии, патогенезу, классификации, характеру клинического течения, эволюции и прогнозу злокачественных онкогематологических заболеваний. Даны основные представления об общих подходах к патологоанатомической и иммунологической диагностике. Освещены проблемы гемостаза, анемий, тромбоцитопений, а также заболеваний, обусловленных нарушением регуляции системы комплемента. По всем нозологическим формам на основе результатов доказательной медицины разработаны актуальные алгоритмы лечения и отдельно указаны подробные схемы лекарственной терапии и показания к лучевой терапии. Изложены принципы трансплантации гемопоэтических стволовых клеток и переливания компонентов крови. Тщательно рассмотрены критерии оценки ответа на терапию с учетом международных стандартов. Приведены особенности гематологии детского возраста. Большое внимание уделено проблемам и перспективам организации гематологической помощи в России, а также вопросам гематологического образования. Дополнительно отражены наиболее важные осложнения и последствия (включая отдаленные) противоопухолевой терапии, неотложные состояния, ведение болевого синдрома, тошноты и рвоты, а также парентеральное питание в гематологической практике. Обсуждены также особенности амбулаторного ведения больных и сведения о роли и возможностях интегративной медицины в гематологии. Издание предназначено врачам-гематоологам, онкологам, терапевтам, интернам, клиническим ординаторам и аспирантам медицинских вузов.

2.05.003



Под ред. А.А. Рагимова

Трансфузиология: национальное руководство / под ред. А.А. Рагимова. — 2-е изд., перераб. и доп. — М.: ГЭОТАР-Медиа, 2018. — 1104 с.: ил. — (Серия «Национальные руководства»).

NF0010114

Национальные руководства — первая в России серия практических руководств по основным медицинским специальностям, включающих всю основную информацию, необходимую врачу для непрерывного последипломного образования. В отличие от большинства других руководств в национальных руководствах равное внимание уделено профилактике, диагностике, фармакотерапии и немедикаментозным методам лечения. Национальное руководство «Трансфузиология» содержит современную и актуальную информацию об особенностях деятельности Службы крови с учетом применяемых в настоящее время современных методик заготовки, обследования и переработки донорской крови, а также методик переработки и производства препаратов донорской крови. Отдельные разделы посвящены показаниям к клиническому применению трансфузиологического пособия при различных нозологиях, рассмотрены вопросы обеспечения иммунологической безопасности гемотрансфузий. Руководство дополнено электронным приложением, которое включает медицинские калькуляторы, нормативно-правовые документы, клинические примеры и др. В подготовке настоящего издания в качестве авторов и рецензентов принимали участие ведущие специалисты-трансфузиологи. Все рекомендации прошли этап независимого рецензирования. Издание предназначено специалистам Службы крови, клиническим трансфузиологам, врачам смежных специальностей, деятельность которых связана с применением

методов трансфузиологической гемокоррекции, студентам старших курсов медицинских высших учебных заведений, интернам, ординаторам, аспирантам.

2.05.004

Под ред. А.А. Рагимова
Трансфузиология. Национальное руководство. Краткое издание / под ред. А.А. Рагимова. — М.: ГЭОТАР-Медиа, 2021. — 704 с.: ил.

NF0020404




Национальные руководства — первая в России серия практических руководств по основным медицинским специальностям, включающих всю основную информацию, необходимую врачу для непрерывного последипломного образования. В отличие от большинства других руководств в национальных руководствах равное внимание уделено профилактике, диагностике, фармакотерапии и немедикаментозным методам лечения. Краткая версия национального руководства «Трансфузиология» содержит современную и актуальную информацию об особенностях деятельности Службы крови с учетом применяемых в настоящее время новейших методик заготовки, обследования и переработки донорской крови, а также методов производства препаратов донорской крови. Отдельные разделы посвящены показаниям к клиническому применению трансфузиологического пособия при различных нозологиях, рассмотрены вопросы обеспечения иммунологической безопасности гемотрансфузий. Издание предназначено специалистам Службы крови, клиническим трансфузиологам, врачам смежных специальностей, деятельность которых связана с применением методов трансфузиологической гемокоррекции, студентам старших курсов медицинских высших учебных заведений, интернам, ординаторам, аспирантам.

2.05.005

Рукавицын А.А., Рукавицын О.А.
Справочник врача-гематолога / А.А. Рукавицын, О.А. Рукавицын. — М.: ГЭОТАР-Медиа, 2020. — 208 с.: ил. — (Серия «Справочник врача-специалиста»).

NF0017784



В справочнике в краткой форме представлена информация, необходимая для диагностики и лечения пациентов с заболеваниями системы крови. Приведены диагностические критерии, классификации и прогностические шкалы, описаны общие принципы лечения и наиболее часто используемые современные схемы терапии. Для удобства поиска заболевания перечислены в алфавитном порядке. Издание адресовано врачам-гематологам и онкологам, а также будет полезным врачам других специальностей. Справочник может применяться в обучении студентов, аспирантов, ординаторов и слушателей сертификационных курсов и курсов повышения квалификации.

2.05.006

Худнолл С.Д., Мач М.А., Сиддон А.Дж.; пер. с англ. под ред. А.М. Иванова, И.В. Пикалова
Карманный справочник по диагностической гематопатологии / С.Д. Худнолл, М.А. Мач, А.Дж. Сиддон; пер. с англ. под ред. А.М. Иванова, И.В. Пикалова. — М.: ГЭОТАР-Медиа, 2021. — 400 с.: ил.

NF0020385



Издание содержит в систематизированной краткой форме современную и актуальную информацию о диагностике основных заболеваний системы крови и синдромов, сопровождающихся гематологическими изменениями. Предназначено врачам различных специальностей, в том числе гематологам, врачам клинической лабораторной диагностики, клиническим ординаторам и студентам старших курсов медицинских вузов.

2.05.007

Алексеева Л.А., Рагимов А.А.
ДВС-синдром / Л.А. Алексеева, А.А. Рагимов. — 2-е изд., перераб. — М.: ГЭОТАР-Медиа, 2020. — 96 с.: ил.

NF0017681



В книге изложены этиология, патогенез ДВС-синдрома, краткая информация о физиологии свертывающей системы крови. Представлены сведения о диагностике, подходах к терапии данной патологии. Включена информация о диагностических шкалах, позволяющих оценивать наличие ДВС-синдрома, тяжесть клинических проявлений. Издание предназначено врачам различных специальностей.

2.05.008

Шатохин Ю.В., Снежко И.В.; под ред. О.А. Рукавицына
Тромбоцитопения / Ю.В. Шатохин, И.В. Снежко; под ред. О.А. Рукавицына. — М.: ГЭОТАР-Медиа, 2020. — 176 с.: ил.

NF0015874



В книге приведены современные сведения о мегакариоцитопозе, структуре и функции тромбоцитов в норме и при патологии, подробно представлены лабораторные методы оценки мегакариоцитарного роста кроветворения. Особое место отведено диагностике и лечению аутоиммунной тромбоцитопенической пурпуры, тромбоцитопениям новорожденных, клиническому и патогенетическому значению тромбоцитопении при хроническом гепатите С, гепарин-индуцированной тромбоцитопении, нарушениям гемостаза при болезни Гоше, генезу тромбоцитопений при солидных опухолях. Используются наиболее значимые научные исследования и руководства, которые могут помочь врачу-гематологу в его практической работе. Издание предназначено студентам и аспирантам медицинских вузов, ординаторам и врачам различных специальностей.

2.05.009

Под ред. Е.В. Крюкова
Лучевая диагностика при заболеваниях системы крови / под ред. Е.В. Крюкова. — М.: ГЭОТАР-Медиа, 2021. — 224 с.

NF0020490



В руководстве представлен широкий спектр сведений, касающихся лучевой диагностики заболеваний системы крови. Охарактеризованы патологические изменения органов и тканей, выявляемые всеми доступными методами лучевой диагностики. Это классическое рентгеновское исследование, ультразвуковое исследование, компьютерная томография, магнитно-резонансная томография и позитронно-эмиссионная томография. Наиболее подробно освещены заболевания, относящиеся к гемобластозам (лейкемии, лимфомы, множественная миелома), также уделено внимание незлокачественным болезням (анемии). Издание содержит большое количество иллюстраций. Информация четко структурирована, что делает удобным использование руководства в качестве справочного пособия. При создании руководства основной акцент был сделан на его полезности в повседневной практической работе. Издание адресовано врачам-гематологам, рентгенологам, онкологам и врачам других специальностей, а также может быть использовано при обучении студентов, аспирантов, ординаторов и слушателей сертификационных курсов и курсов повышения квалификации.

часть
2

ГЕМАТОЛОГИЯ И ТРАНСФУЗИОЛОГИЯ

2.05.010



Сахин В.Т., Крюков Е.В., Рукавицын О.А.;
под общ. ред. Е.В. Крюкова
Анемия хронических заболеваний /
В.Т. Сахин, Е.В. Крюков, О.А. Рукавицын;
под общ. ред. Е.В. Крюкова. — М.: ГЭОТАР-
Медиа, 2020. — 160 с.
NF0018207

В руководстве представлены современные сведения, касающиеся этиологии, патогенеза, клинических проявлений и способов лечения анемии хронических заболеваний. Приведенные данные являются результатом глубокого анализа не только ранее опубликованной информации по этой проблеме, но и, в значительной степени, собственных исследований. Предложена оригинальная классификация хронических заболеваний. Издание адресовано врачам-гематологам и терапевтам, врачам общей практики, а также специалистам в области внутренней медицины (гастроэнтерологам, ревматологам и другим). Может применяться в обучении студентов, аспирантов, ординаторов, слушателей сертификационных курсов и курсов повышения квалификации.

2.05.011



Под ред. О.А. Рукавицына
Анемии / под ред. О.А. Рукавицына. —
2-е изд., перераб. и доп. — М.: ГЭОТАР-
Медиа, 2016. — 256 с.: ил.
NF0001753

В книге, представленной коллективом авторов, изложены современные представления о структуре и функции эритроцитов, мембране, синтезе гемоглобина в норме и при патологических состояниях. Даны подробные сведения об этиологии, патогенезе, диагностике и лечении различных форм анемий врожденного, наследственного и приобретенного характера с позиций современных достижений в области биохимии, иммунологии, молекулярной генетики. Издание содержит оригинальные микрофотографии, схемы и таблицы. Предназначено для практических врачей различных специальностей, студентов медицинских вузов, врачей-интернов.

2.05.012



Козловская (Лысенко) Л.В., Милованов Ю.С.;
под ред. Н.А. Мухина
Анемии: краткое руководство /
Л.В. Козловская (Лысенко), Ю.С. Милованов;
под ред. Н.А. Мухина. — М.: ГЭОТАР-Медиа,
2016. — 120 с.: ил. — (Серия «Библиотека
врача-специалиста»).
Q0129800

В руководстве изложены данные об этиологии, патогенезе, диагностике анемий согласно современной классификации. Представлена общая стратегия лечения анемий, направленная на улучшение качества жизни больных, профилактику сердечно-сосудистых и инфекционных осложнений. Отдельный раздел посвящен анемии при хронической болезни почек, посттрансплантационной анемии. В конце книги приведены вопросы для самоконтроля. Издание предназначено для клинических ординаторов, врачей общей практики, а также будет полезно студентам и интернам медицинских вузов.

2.05.013



Мак-Дугалл И.;
пер. с англ. под ред. О.Н. Котенко
Карманный справочник по нефрогенной
анемии / И. Мак-Дугалл; пер. с англ. под ред.
О.Н. Котенко. — М.: ГЭОТАР-Медиа, 2015. —
96 с.: ил.
Q0128654

В книге раскрыты проблемы терапии одного из серьезных и часто встречающихся осложнений хронической болезни почек — нефрогенной анемии. Цель настоящего издания — доступно изложить все современные аспекты па-

тогенеза и особенностей подхода к лечению нефрогенной анемии. Особое внимание уделено обоснованному выбору современных эритропоз-стимулирующих препаратов. Издание предназначено для врачей-нефрологов, работающих в отделениях заместительной терапии.

2.05.014



Румянцев А.Г., Румянцев С.А., Чернов В.М.
Гемофилия в практике врачей различных
специальностей / А.Г. Румянцев,
С.А. Румянцев, В.М. Чернов. —
М.: ГЭОТАР-Медиа, 2013 — 136 с. —
(Серия «Библиотека врача-специалиста»).
Q0121280

Гемофилию относят к редким болезням, но среди наследственных коагулопатий она выявляется часто. По мере развития медицинской науки и практики расширялись возможности лечения гемофилии — от полной неспособности помочь больному до эффективной заместительной терапии препаратами, полученными с помощью рекомбинантной технологии. В руководстве приводятся сведения о генетических особенностях заболевания, диагностике, клинических проявлениях и современном лечении гемофилии. Хроническое течение болезни и необходимость пожизненной заместительной терапии факторами свертывания крови, особенности клинических проявлений, различия в лечении геморрагических эпизодов различных локализаций, необходимость проведения хирургических операций, в том числе ортопедических, развитие осложнений болезни и терапии делают проблему лечения гемофилии многогранной и требуют наблюдения больных врачами различных специальностей. Адресовано аспирантам, гематологам, педиатрам, терапевтам, хирургам, ортопедом, физиотерапевтам, генетикам, врачам клиничко-лабораторной диагностики, студентам медицинских учебных заведений, ординаторам.

2.05.015



Давыдкин И.Л., Куртов И.В., Хайретдинов Р.К.
и др.; под ред. И.Л. Давыдкина
Болезни крови в амбулаторной
практике / И.Л. Давыдкин, И.В. Куртов,
Р.К. Хайретдинов [и др.]; под ред.
И.Л. Давыдкина. — 3-е изд., испр. и доп. —
М.: ГЭОТАР-Медиа, 2020. — 272 с.: ил. —
(Серия «Библиотека врача-специалиста»).
NF0018302

В книге подробно освещены проблемы оказания амбулаторной помощи пациентам с заболеваниями системы крови, что особенно актуально в рамках национального проекта «Здравоохранение», посвященного улучшению качества и доступности первичной медицинской помощи. Развернуто изложены общие вопросы гематологии: понятие о системе крови и кроветворения, функциональных свойствах клеток крови, особенностях расспроса, осмотра, методов обследования гематологических больных. Рекомендации по амбулаторному ведению пациентов, страдающих гематологическими заболеваниями, особенно важны в условиях коронавирусной пандемии, что связано со значительным снижением параметров иммунитета у таких больных. В новое издание руководства добавлены цветные фотографии с изображением клеток периферической крови и костного мозга в норме и при различных заболеваниях. Приведена таблица с нормативными показателями общего анализа крови, полученными с помощью современных гематологических анализаторов. В руководстве отражены самые последние данные о сложном функционировании системы гемостаза, ее тромбоцитарно-сосудистом, плазменном звеньях, фибринолизе и методах их исследования. При рассмотрении каждой патологии подчеркнуты ранние, начальные критерии заболевания, что важно в практической работе врача. Подробно описаны современные принципы дифференциальной диагностики и лечения гематологических заболеваний. Для каждой патологии представлен перечень обязательных и дополнительных методов с определением показаний для дополнительных исследований. Лекарственные препараты, применяемые при лечении, даны в таблицах с указанием международного непатентованного названия, частоты назначения и необходимых доз. Отдельная глава посвящена осложнениям цитостати-

ческой терапии, что расширит представление врачей о проблемах гематологического больного и путях предотвращения нежелательных эффектов химиотерапии. Книга предназначена врачам, работающим в первичном звене здравоохранения.

2.05.016

Дерматоонкология и онкогематология. Атлас / под ред. О.Ю. Олисовой. — М.: ГЭОТАР-Медиа, 2020. — 144 с.: ил. см. 2.08.052

Готовятся к печати*Под ред. О.А. Рукавицына*

Анемии. Краткое руководство для практических врачей всех специальностей / под ред. О.А. Рукавицына. — 2-е изд., испр. и доп. — М.: ГЭОТАР-Медиа, 2022. — Ор. 352 с. Переплет. Выход из печати — 3 квартал 2021 г.

Пер. с англ. под ред. А.М. Иванова, И.В. Пикалова, Р.А. Грашина
Взятие образцов крови: краткий курс / пер. с англ. под ред. А.М. Иванова, И.В. Пикалова, Р.А. Грашина. — М.: ГЭОТАР-Медиа, 2022. — Ор. 168 с. Обложка. Выход из печати — 4 квартал 2021 г.

Заболевание органов системы кровообращения. Практическое руководство. — (Серия «Доктор на приеме»). — М.: ГЭОТАР-Медиа, 2022. — Ор. 176 с. Обложка. Выход из печати — 4 квартал 2021 г.

2.06

Генетика

2.06.001

Под ред. Н.П. Бочкова, Е.К. Гинтера, В.П. Пузырева

Наследственные болезни: руководство / под ред. Н.П. Бочкова, Е.К. Гинтера, В.П. Пузырева. — М.: ГЭОТАР-Медиа, 2013. — 936 с. — (Серия «Национальные руководства»).

Q0122676



Национальные руководства — первая в России серия практических руководств по основным медицинским специальностям, включающих всю основную информацию, необходимую врачу для непрерывного последилового образования. Национальное руководство «Наследственные болезни» содержит актуальную, современную информацию о геноме человека, общих вопросах медицинской генетики, клинической генетике. Руководство состоит из двух частей, в которых излагаются теоретические и клинические вопросы медицинской генетики. В первой части представлены новейшие данные по теоретическим вопросам медицинской генетики. Сведения об организации и функциях генома, генов и хромосом изложены в понятной для врачей форме, но без излишнего упрощения. Во второй части представлены вопросы клинической генетики, а именно методы диагностики наследственных болезней (от клинического уровня до секвенирования ДНК и РНК), принципов лечения и профилактики отдельных нозологических форм. Поскольку в национальных руководствах по другим специальностям описаны многочисленные наследственные болезни, на них можно найти ссылки [см. «Перечень наследственных болезней (синдромов), описание которых представлено в других национальных руководствах» на компакт-диске]. Приложение к руководству на компакт-диске включает дополнительную главу, генетические термины, перечень наследственных болезней, описанных в других руководствах, фармакологический справочник. В подготовке настоящего издания в качестве авторов-составителей и рецензентов принимали участие ведущие ученые разных специальностей: генетики, иммунологи, невропатологи, фармакологи, онкологи и другие специалисты. Все рекомендации прошли этап независимого ре-

цензирования. Руководство предназначено для врачей-генетиков, врачей лаборантов-генетиков, врачей смежных специальностей, интернов, ординаторов, аспирантов, особенно по таким дисциплинам, как педиатрия, акушерство-гинекология, нервные болезни.

2.06.002

Под ред. Е.К. Гинтера, В.П. Пузырева
Наследственные болезни: национальное руководство: краткое издание / под ред. Е.К. Гинтера, В.П. Пузырева. — М.: ГЭОТАР-Медиа, 2019. — 464 с.: ил.

NF0012779



Краткое издание национального руководства «Наследственные болезни» отличается от полного издания не только объемом, но и структурой. Оно практически не содержит базовых понятий медицинской генетики, таких как геном человека, хромосомы и гены человека и т.д., но зато в нем усилена прикладная направленность. В книге описаны основные типы наследственных болезней, начиная с моногенных и заканчивая многофакторными и тератогенно обусловленными, представлены основные принципы лабораторной диагностики наследственных болезней обмена веществ и других классов наследственных болезней, а также пренатальной и преемплантационной генетической диагностики. Освещены вопросы лечения наследственных болезней, генной терапии, медико-генетического консультирования, неонатального скрининга, социальной значимости груза наследственных болезней и этических проблем медицинской генетики. Издание предназначено врачам всех специальностей, оно также полезно среднему медицинскому персоналу, особенно фельдшерам, работающим на фельдшерских и фельдшерско-акушерских пунктах.

2.06.003

Руденская Г.Е., Захарова Е.Ю.
Наследственные нейрометаболические болезни юношеского и взрослого возраста / Г.Е. Руденская, Е.Ю. Захарова. — М.: ГЭОТАР-Медиа, 2020. — 392 с. — (Серия «Библиотека врача-специалиста»).

NF0018213



Книга посвящена нейрометаболическим болезням — наследственным болезням обмена веществ с избирательным или ведущим поражением нервной системы. Значительную долю этой патологии составляют поздние формы с началом в юношеском и взрослом возрасте. Поздние нейрометаболические болезни, отличающиеся особым клиническим многообразием, диагностическими трудностями и неполным выявлением, недостаточно известны врачам, как и современные возможности генетической диагностики. Авторы обобщили данные литературы и большой собственный опыт клинко-лабораторной диагностики широкого круга поздних нейрометаболических болезней. Издание предназначено неврологам, генетикам, а также врачам смежных специальностей — психиатрам, офтальмологам, эндокринологам, кардиологам, сурдологам и другим специалистам.

2.06.004

Хаитов Р.М., Алексеев Л.П., Трофимов Д.Ю.
Иммуногеномика и генодиагностика человека: национальное руководство / Р.М. Хаитов, Л.П. Алексеев, Д.Ю. Трофимов. — М.: ГЭОТАР-Медиа, 2017. — 256 с.

NF0004229



В национальном руководстве представлены данные об истории развития, современном состоянии и перспективных достижениях в области структуры, функции и иммунобиологической роли генов иммунного ответа (ГИО), и в первую очередь генов главного комплекса тканевой совместности человека HLA и их протеомных продуктов. Рассмотрены их иммуногенетические и общебиологические функции. Приведены данные о роли ГИО человека в обеспечении развития основных направлений здравоохранения — репродуктологии, клинической

часть
2

ГЕНЕТИКА

трансплантологии, противoinфекционной защиты, чувствительности и устойчивости к аутоиммунным и онкологическим заболеваниям и воздействию радиации. Отражена роль генетического и межпопуляционного полиморфизма ГИО человека в поддержании гомеостаза организма и обеспечении выживания человека как вида. Содержащийся в книге материал фундаментальных исследований ГИО человека и их практического использования основан на анализе мировой и отечественной литературы и собственных данных. Книга предназначена для научных сотрудников, врачей, аспирантов, ординаторов, студентов медицинских и биологических вузов и специалистов, получающих постдипломное образование.

2.06.005



Кошечкин В.А., Малышев П.П., Рожкова Т.А.
Практическая липидология с методами медицинской генетики: руководство / В.А. Кошечкин, П.П. Малышев, Т.А. Рожкова. — 2-е изд., перераб. и доп. — М.: ГЭОТАР-Медиа, 2019. — 112 с.

NF0013844

Изучение основных принципов метаболизма липидов является главной задачей липидологии — науки о нарушениях обмена липидов и липопротеидов плазмы крови. Среди нарушений обмена липидов и липопротеидов особое значение имеют гиперлипидемии, характеризующиеся повышением содержания холестерина в липопротеидах плазмы крови. В последние годы выявлены многочисленные генетические механизмы, детерминирующие нарушения метаболизма липидов. Практическое применение накопленных знаний в области генетики может быть реализовано с использованием методов медико-генетического консультирования в семьях с наследственными дефектами метаболизма липидов. Руководство предназначено терапевтам, эндокринологам, гастроэнтерологам, педиатрам, ординаторам, аспирантам соответствующих специальностей медицинских вузов. Материалы руководства использованы при создании дистанционного курса «Клиническая липидология», зарегистрированного на портале медицинского и фармацевтического образования непрерывного медицинского образования Минздрава России (<https://edu.rosminzdrav.ru/>).

2.06.006

Дородовая профилактика генетической патологии плода: руководство для врачей / Л.В. Акуленко, Ю.О. Козлова, И.Б. Манухин. — 2-е изд., перераб. и доп. — М.: ГЭОТАР-Медиа, 2019. — 256 с.

см. 2.01.050

2.06.007

Наглядная медицинская генетика / Д.Дж. Притчард, Б.Р. Корф; пер. с англ. под ред. Е.С. Ворониной. — 2-е изд., перераб. и доп. — М.: ГЭОТАР-Медиа, 2018. — 304 с.: ил.

см. 1.26.005

2.06.008

Математические аспекты генетики / А.Н. Волобуев, И.Л. Давыдкин, А.В. Колсанов, Д.А. Кудлай. — М.: ГЭОТАР-Медиа, 2020. — 176 с.

см. 1.26.006

Готовятся к печати

Под ред. Е.К. Гинтера

Медицинская генетика. Национальное руководство / под ред. Е.К. Гинтера. — М.: ГЭОТАР-Медиа, 2022. — 896 с. Переплет. Выход из печати — 3 квартал 2021 г.

Захарова Е.Ю., Байдакова Г.В., Михайлова С.В. и др.

Лизосомные болезни накопления / Е.Ю. Захарова, Г.В. Байдакова, С.В. Михайлова [и др.]. — М.: ГЭОТАР-Медиа, 2022. — Ор. 320 с. Обложка. Выход из печати — 4 квартал 2021 г.

2.07

Гериатрия

2.07.001



Под ред. О.Н. Ткачевой, Е.В. Фроловой, Н.Н. Яхно
Гериатрия: национальное руководство / под ред. О.Н. Ткачевой, Е.В. Фроловой, Н.Н. Яхно. — М.: ГЭОТАР-Медиа, 2019. — 608 с.: ил. — (Серия «Национальные руководства»).

NF0013674

Национальное руководство по гериатрии — наиболее полное на сегодняшний день издание, включающее всю необходимую информацию для врачей разных специальностей, оказывающих помощь людям пожилого и старческого возраста. В отличие от большинства существующих руководств в нем использован современный подход к диагностике и лечению различных состояний, основанный на принципах доказательной медицины. Описаны самые частые гериатрические синдромы, а также наиболее распространенные заболевания пожилых людей. Отдельная глава посвящена фундаменту гериатрии — комплексной гериатрической оценке. Этот инструмент современной гериатрии в российских руководствах ранее не освещался. Большое внимание уделено синдрому старческой астении, или хрупкости, вопросам паллиативной гериатрии, а также когнитивным и психоэмоциональным нарушениям, деменции, депрессии, тревожным расстройствам. Авторы книги — ведущие специалисты, являющиеся экспертами в различных областях гериатрии. Издание предназначено врачам общей практики, терапевтам, гериатрам и специалистам, поддерживающим пожилых людей на разных этапах медико-санитарной помощи.

2.07.002



Под ред. Л.П. Хорошиной
Гериатрия: руководство для врачей / под ред. Л.П. Хорошиной. — М.: ГЭОТАР-Медиа, 2019. — 704 с.: ил.

NF0012497

Руководство для врачей подготовлено сотрудниками клинических кафедр высших учебных медицинских заведений и лечебных учреждений Санкт-Петербурга. Книга написана в соответствии с программой подготовки гериатров в ординатуре, однако тематика ее была расширена за счет включения вопросов онкологии, стоматологии и фармакологии. Сжато изложен современный материал по гериатрической пульмонологии и кардиологии, заболеваниям полости рта, губ, языка, органов пищеварительной, мочеполовой системы у пожилых и старых людей, а также рассмотрены избранные вопросы геронтологии, философии старости, демографии, фармакологии, заболеваний опорно-двигательного аппарата, гематологии, эндокринологии, онкологии, неврологии и психиатрии. Издание предназначено ординаторам-гериатрам; врачам, обучающимся на циклах профессиональной переподготовки по гериатрии или общей врачебной практике; врачам терапевтических специальностей, которые по роду профессии обязаны лечить людей старших возрастных групп. Руководство может быть полезно преподавателям гериатрии в медицинских колледжах и высших учебных заведениях.

2.07.003



Под ред. О.Н. Ткачевой, О.Д. Остроумовой, Ю.В. Котовской
Основы гериатрии / под ред. О.Н. Ткачевой, О.Д. Остроумовой, Ю.В. Котовской. — М.: ГЭОТАР-Медиа, 2020. — 208 с.: ил. — (Серия «Библиотека врача-гериатра»).

NF0015757

Настоящее издание представляет собой краткое, но информативное клиническое руководство, позволяющее за короткое время овладеть основными понятиями и принципами гериатрической медицины. В руководстве

отражены современные теории старения, вопросы диагностики и ведения основных гериатрических синдромов, приведена информация по организации гериатрической службы. Каждая глава руководства содержит большое количество иллюстраций, схем, таблиц, а также тестовые задания для лучшего усвоения изложенного материала и его эффективного применения в практической деятельности. Руководство предназначено врачам всех специальностей, а также может быть рекомендовано в качестве учебного пособия студентам, обучающимся по специальности «Лечебное дело», ординаторам, среднему медицинскому персоналу.

2.07.004

Хорошинина Л.П.
Симптомы и синдромы в гериатрии / Л.П. Хорошинина. — М.: ГЭОТАР-Медиа, 2020. — 224 с.: ил.
NF0017589



В книге представлены основные клинические симптомы и синдромы, используемые в современной гериатрической практике, а также рассмотрены темы как физиологического, преждевременно-го старения, так и основных соматических заболеваний. Издание предназначено гериатрам, терапевтам, врачам общей практики, клиническим ординаторам.

2.07.005

Уход за пациентом с низкоэнергетическим переломом. Холистический подход к ведению больных ортогериатрического профиля: руководство / под ред. К. Херц, Дж. Санти-Томлинсон; пер. с англ. А.А. Попова [и др.]; под ред. О.М. Лесняк. — М.: ГЭОТАР-Медиа, 2021. — 256 с.: ил.
см. 2.41.021

2.07.006

Активное долголетие. Практическое руководство / под ред. О.Н. Ткачевой. — М.: ГЭОТАР-Медиа, 2021. — 232 с. — (Серия «Библиотека фельдшера»).
см. 4.01.004

Готовятся к печати

Под редакцией К.У. Бейлс, Д.Л. Локер, Э. Зальцмана
Руководство по клинической диетологии в гериатрии / пер. с англ. под ред. О.Н. Ткачевой. — М.: ГЭОТАР-Медиа, 2022. — 616 с. ил. Переплет. Выход из печати — 3 квартал 2021 г.

Под ред. Л.П. Хорошиной
Гериатрическая гастроэнтерология: руководство для врачей / под ред. Л.П. Хорошиной. — М.: ГЭОТАР-Медиа, 2022. — Ор. 608 с. Переплет. Выход из печати — 4 квартал 2021 г.

Под ред. Е.С. Лаптевой, А.Л. Арьева
Гериатрическая пульмонология / под ред. Е.С. Лаптевой, А.Л. Арьева. — М.: ГЭОТАР-Медиа, 2022. — Ор. 204 с. — (Серия «Практическая гериатрия»).
Переплет. Выход из печати — 4 квартал 2021 г.

Под ред. Е.С. Лаптевой, А.Л. Арьева
Гериатрическая кардиология / под ред. Е.С. Лаптевой, А.Л. Арьева. — М.: ГЭОТАР-Медиа, 2022. — Ор. 204 с. — (Серия «Практическая гериатрия»).
Переплет. Выход из печати — 4 квартал 2021 г.

Котовская Ю.В.
Гериатрия. Краткое руководство / Ю.В. Котовская. — М.: ГЭОТАР-Медиа, 2022. — Ор. 416 с. Переплет. Выход из печати — 4 квартал 2021 г.

2.08

Дерматовенерология, трихология

2.08.001

Под ред. А.В. Самцова, Е.В. Соколовского
Рациональная фармакотерапия заболеваний кожи и инфекций, передаваемых половым путем / под ред. А.В. Самцова, Е.В. Соколовского. — М.: Литтерра, 2021. — 992 с. — (Серия «Рациональная фармакотерапия»).
NF0019362



В книге содержится большой объем информации, необходимой для лечения заболеваний кожи и инфекций, передаваемых половым путем. Подробно рассмотрены основные нозологические формы с акцентом на особенностях лекарственной терапии. Приведены необходимые алгоритмы и схемы лечения. В соответствии с классификацией даны описания конкретных лекарственных препаратов, применяющихся в дерматовенерологии (механизм действия и особенности клинического применения). Издание адресовано врачам-дерматовенерологам и онкологам, может быть полезно врачам других специальностей — врачам общей практики и узким специалистам, а также студентам медицинских вузов, аспирантам, ординаторам и слушателям сертификационных курсов и курсов повышения квалификации.

2.08.002

Под ред. Н.Н. Потекаева
Тактика врача-дерматовенеролога: практическое руководство / под ред. Н.Н. Потекаева. — М.: ГЭОТАР-Медиа, 2020. — 208 с.: ил. — (Серия «Тактика врача»).
NF0016151



Практическое руководство по дерматовенерологии содержит современную и актуальную информацию о диагностике, лечении и профилактике основных заболеваний и синдромов, наиболее часто встречающихся в практике врача-дерматовенеролога амбулаторного звена. Предназначено врачам-дерматовенерологам, врачам общей практики, клиническим ординаторам и студентам старших курсов медицинских вузов. Книга имеет электронную версию, активировав доступ к которой можно получить дополнительные информационные материалы (уточняющие рекомендации, развернутые речевые модули, нюансы взаимодействия лекарственных препаратов).

2.08.003

Под ред. Ю.С. Бутова, Ю.К. Скрипкина, О.Л. Иванова
Дерматовенерология. Национальное руководство. Краткое издание / под ред. Ю.С. Бутова, Ю.К. Скрипкина, О.Л. Иванова. — М.: ГЭОТАР-Медиа, 2020. — 896 с.
NF0017059



Издание представляет собой сокращенную версию книги «Дерматовенерология. Национальное руководство» и содержит информацию об общих и частных вопросах патологии кожи, принципах диагностики и терапии, профилактики дерматозов, инфекционных заболеваний и инфекций, передаваемых половым путем, а также дерматозов неинфекционной природы, включая патологию кожи новорожденных, генодерматозы и опухоли кожи. Руководство предназначено дерматовенерологам, врачам других специальностей, аспирантам, клиническим ординаторам, интернам и студентам старших курсов медицинских вузов.

часть
2

ДЕРМАТОВЕНЕРОЛОГИЯ, ТРИХОЛОГИЯ

2.08.004



Сост. А.И. Муртазин

Дерматовенерология. Стандарты медицинской помощи. Критерии оценки качества. Фармакологический справочник / сост. А.И. Муртазин. — М.: ГЭОТАР-Медиа, 2021. — 512 с.

NF0018997

Статья 37 Федерального закона № 323-ФЗ «Об основах охраны здоровья граждан в Российской Федерации» содержит норму об организации и оказании медицинской помощи в соответствии с порядками оказания медицинской помощи, обязательными для исполнения на территории Российской Федерации всеми медицинскими организациями, а также на основе клинических рекомендаций (критериев оценки качества) и с учетом стандартов медицинской помощи. В справочнике собраны все актуальные стандарты и порядки оказания медицинской помощи взрослому населению и детям по профилю «дерматовенерология». Стандарты сгруппированы по условиям оказания медицинской помощи, что облегчает поиск нужной информации. В издание включены выдержки из приказа по критериям оценки качества медицинской помощи и профессиональный стандарт врача-дерматовенеролога. В конце книги даны краткий справочник лекарственных средств, указанных в стандартах медицинской помощи, и коды МКБ-10 соответствующего раздела. Для удобства поиска все лекарства распределены по группам в соответствии с анатомо-терапевтическо-химической (АТХ) классификацией. Издание предназначено врачам-дерматовенерологам, врачам общей практики, онкологам, ревматологам, клиническим фармакологам, организаторам здравоохранения, работникам фондов ОМС и страховых компаний, а также специалистам, ответственным за контроль качества и безопасности медицинской деятельности.

2.08.005



Гуокроджер Д.Дж., Ардерн-Джонс М.Р.;

пер. с англ. под ред. Н.Н. Потекаева, А.Н. Львова

Дерматология: иллюстрированное руководство / Д.Дж. Гуокроджер, М.Р. Ардерн-Джонс; пер. с англ. под ред. Н.Н. Потекаева, А.Н. Львова. — М.: ГЭОТАР-Медиа, 2021. — 296 с.: ил.

NF0019397

Цель данного руководства — описание основных современных научных методов и подходов в контексте исследований заболеваний кожи. На протяжении длительного периода кожа является объектом для осуществления морфологического анализа, в первую очередь в диагностических целях. Вместе с тем широкое применение методов клеточной, молекулярной биологии в значительной степени расширяет возможности экспериментальной дерматологии для разъяснения механизмов развития, выработки новых принципов диагностики и лечения кожных заболеваний. Издание предназначено врачам-дерматовенерологам, врачам общей практики и другим клиницистам, которые занимаются лечением заболеваний, сопровождающихся поражениями кожи, а также студентам медицинских вузов.

2.08.006



Кошкин С.В., Черных Т.В.

Атлас-справочник по дерматовенерологии / С.В. Кошкин, Т.В. Черных. — М.: ГЭОТАР-Медиа, 2020. — 144 с.: ил.

NF0017516

В издание включены цветные фотографии, описаны принципы диагностики и лечения кожных и венерических заболеваний, особенности их клинических проявлений. Основная цель атласа — способствовать овладению достаточным уровнем знаний и практических навыков в области дерматовенерологии. Используются материалы кафедры дерматовенерологии ФГБОУ ВО «Кировский государственный медицинский университет» (оригинальные снимки), которые послужат дополнительным справочным

материалом для врачей, занимающихся на циклах тематического усовершенствования по дерматовенерологии. Книга предназначена интернам, ординаторам, врачам-дерматовенерологам, урологам, акушерам-гинекологам, врачам общей практики.

2.08.007



Бутов Ю.С., Потекаев Н.Н. и др.

Дерматовенерология: руководство для врачей / Ю.С. Бутов, Н.Н. Потекаев [и др.]. — М.: ГЭОТАР-Медиа, 2017. — 640 с.: ил.

NF0004736

В руководстве освещены дерматозы инфекционного и паразитарного генеза, аллергические дерматозы, системные дерматозы с преимущественным поражением соединительной и эпителиальной тканей, буллезные дерматозы, болезни волос, потовых и сальных желез, наследственные болезни, лимфопролиферативные заболевания и новообразования, а также инфекции, передающиеся половым путем. В издание включены оригинальные разделы, такие как «Роль витаминов в патологии кожи», расширяющие кругозор дерматовенерологов и врачей смежных специальностей. Предназначено для врачей-дерматовенерологов, ординаторов, аспирантов, а также для врачей общей практики, педиатров, клинических генетиков.

2.08.008



Родионов А.Н., Заславский Д.В., Сыдинов А.А.;

под ред. А.Н. Родионова

Клиническая дерматология. Иллюстрированное руководство для врачей / А.Н. Родионов, Д.В. Заславский, А.А. Сыдинов; под ред. А.Н. Родионова. — 2-е изд., перераб. и доп. — М.: ГЭОТАР-Медиа, 2019. — 712 с.: ил.

NF0013038

Во втором издании руководства представлены новые сведения о клинических и патоморфологических изменениях кожи при дерматологических заболеваниях. Подробно рассмотрены их этиология, патогенез, патоморфология, дифференциальная диагностика, прогноз и терапия, основанные на доказательной медицине. Большой раздел книги посвящен изменениям кожи, проявляющимся при заболеваниях внутренних органов, инфекциях, мальабсорбциях и опухолях, а также при беременности и так называемых экзематозных (спонгиозитических) дерматозах. Изложение сопровождается детальными клиническими и гистопатологическими иллюстрациями. Книга предназначена практикующим врачам — дерматовенерологам, патоморфологам, онкологам, педиатрам, а также семейным врачам.

2.08.009



Потекаев Н.Н., Акимов В.Г.

Дифференциальная диагностика и лечение кожных болезней / Н.Н. Потекаев, В.Г. Акимов. — М.: ГЭОТАР-Медиа, 2016. — 456 с.: ил.

Q0128924

Представленный в атласе-справочнике материал расположен не в традиционном алфавитном порядке и не по группам заболеваний (аллергические дерматозы, болезни соединительной ткани), а по первичным или вторичным морфологическим элементам. В отдельные разделы выделены атрофии и дистрофии кожи, язвенные поражения кожи, болезни красной каймы губ и слизистой оболочки полости рта, болезни волосистой кожи головы. Такой подход значительно облегчает их диагностику. Для удобства врачей тут же приведены дифференциальная диагностика, патогистология и лечение, что исключает необходимость искать эти сведения в других изданиях. Атлас содержит описание 285 нозологических форм дерматозов, иллюстрированных цветными фотографиями. Издание предназначено для дерматологов и врачей общей практики.

2.08.010

Под ред. Р.Л. Барда;
пер. с англ. под ред. Н.И. Черновой
**Визуализация в дерматологии / под
ред. Р.Л. Барда; пер. с англ. под ред.
Н.И. Черновой. — М.: ГЭОТАР-Медиа,
2021. — 232 с.: ил.**
NF0020337



Издание является пособием по минимально инвазивной дерматологической диагностике. Его цель — популяризация новых технологий визуализации в дерматологии. В книге приведены описания исследований кожи и подкожно-жировой клетчатки дерматологами с подготовкой по ультразвуковой диагностике, специалистами по рентгеноэндovasкулярной диагностике, оптическим методам и микроскопии, дерматопатологоанатомами. Подробно проанализированы возможности ультразвукового исследования, компьютерной и магнитно-резонансной томографии в определении патологии кожи или подкожно-жировой клетчатки, в значительной мере дополняющих клиническую диагностику. Доступный уровень изложения, ссылки на литературные источники по каждому разделу делают эту книгу полезной и необходимой широкому кругу специалистов.

2.08.011

Под ред. А.А. Маргуба, Х. Мальвея, Р.П. Брауна;
пер. с англ. под ред. Н.Н. Потеева
**Атлас дерматоскопии / под ред.
А.А. Маргуба, Х. Мальвея, Р.П. Брауна; пер.
с англ. под ред. Н.Н. Потеева. —
М.: ГЭОТАР-Медиа, 2021. — 472 с.: ил.**
NF0018084



«Атлас дерматоскопии», вышедший под редакцией А.А. Маргуба, Х. Мальвея и Р.П. Брауна, стал результатом коллективной работы ряда ведущих специалистов в области дерматоскопии международного уровня, выдержал переиздание и на русский язык переведен впервые. Атлас четко структурирован — начинается с фундаментальных разделов, объясняющих физические принципы дерматоскопии, особенности оборудования и корреляцию дерматоскопических признаков и патогистологических характеристик и знакомит читателя с основными принципами дифференциальной диагностики злокачественных и доброкачественных новообразований в соответствии с двухэтапным алгоритмом. Далее детально рассмотрены наиболее часто встречающиеся немеланоцитарные новообразования, различные типы меланоцитарных невусов, меланомы и методы их дифференциации. Отдельно следует отметить очень интересные разделы, посвященные особенностям дерматоскопического строения новообразований в разных анатомических зонах, эквивокальным (двузначным) новообразованиям кожи, исключениям из двухэтапного алгоритма диагностики, применению дерматоскопии в общей дерматологии и наблюдению новообразований в динамике. Книга поможет в овладении данным неинвазивным методом диагностики и начинающим специалистам, и опытным врачам и, что наиболее важно, повысит качество оказания медицинской помощи пациентам.

2.08.012

Эштон Р., Леппард Б., Купер Х.;
пер с англ. под ред. В.В. Владимирова,
В.В. Владимировой, Е.В. Владимировой
**Дифференциальная диагностика
в дерматологии. Атлас / Р. Эштон,
Б. Леппард, Х. Купер; пер. с англ. под ред.
В.В. Владимирова, В.В. Владимировой,
Е.В. Владимировой. — М.: ГЭОТАР-Медиа,
2020. — 496 с.: ил.**



NF0016440

«Дифференциальная диагностика в дерматологии» — уникальное руководство, составленное известными мировыми специалистами и изданное за рубежом более 10 раз за последние 20 лет. На русском языке публикуется впервые. Атлас состоит из интуитивно понятных уникальных алгоритмов постановки диагноза при кожных

заболеваниях. Книга разделена на 14 глав по принципу локализации высыпаний. Пользуясь ею, врач сможет быстро и точно провести дифференциальную диагностику в соответствии с основными клиническими проявлениями у конкретного пациента. По каждому заболеванию дана краткая справка: описание клинической картины, фотографии характерных проявлений, рекомендации по дальнейшей диагностике и лечению. Атлас предназначен для дерматовенерологов, врачей общей практики, инфекционистов, а также врачей смежных специальностей и студентов медицинских вузов.

2.08.013

Раводин Р.А., Разнатовский К.И.
**Диффузные болезни соединительной ткани
в практике врача-дерматовенеролога:
руководство для врачей / Р.А. Раводин,
К.И. Разнатовский. — М.: ГЭОТАР-Медиа,
2021. — 160 с. — (Серия «Библиотека
врача-специалиста»).**



В руководстве представлена подробная клиническая характеристика различных форм красной волчанки, склеродермии, дерматомиозита, смешанного заболевания соединительной ткани и склеротического лишая, приведены современные взгляды на их этиологию и патогенез. Проанализированы иммунологические, патоморфологические и дерматоскопические особенности этих заболеваний, большое внимание уделено дифференциальной диагностике диффузных болезней соединительной ткани с другими дерматозами на основе клинических, дерматоскопических и гистологических критериев. Предложены наиболее эффективные схемы их лечения и профилактики. Издание содержит свыше 200 клинических, дерматоскопических и гистологических фотографий с их подробным описанием. Книга предназначена врачам-дерматовенерологам, терапевтам, ревматологам, а также врачам общей практики.

2.08.014


Разнатовский К.И., Котрехова Л.П.
**Микозы кожи и ногтей / К.И. Разнатовский,
Л.П. Котрехова. — М.: ГЭОТАР-Медиа,
2020. — 232 с. — (Серия «Библиотека
врача-специалиста»).**
NF0017583



В руководстве рассмотрены наиболее распространенные поверхностные грибковые заболевания (микозы) кожи, ногтей и волос. Описание каждой нозологической формы включает сведения об этиологии, эпидемиологии, клинической картине, дифференциальном диагнозе, лечении, профилактике и диспансерном наблюдении с учетом последних достижений медицинской микологии. Книга предназначена практикующим врачам-дерматовенерологам, лаборантам микологам, эпидемиологам, врачам общей практики, педиатрам, терапевтам, студентам медицинских факультетов высших и средних учебных заведений.

2.08.015

Бэрн Р., Ханеке Э.; пер. с англ.
И.В. Хармандарян; под ред. В.Ю. Васеновой
**Дифференциальная диагностика поражений
ногтей: атлас / Р. Бэрн, Э. Ханеке; пер.
с англ. И.В. Хармандарян; под ред.
В.Ю. Васеновой. — М.: ГЭОТАР-Медиа,
2020. — 200 с.: ил.**
NF0018087



Ноготь — небольшой структурный элемент организма, тесно связанный с кожей. По его состоянию можно судить о наличии у больного некоторых дерматологических и системных заболеваний. Кроме того, в косметологии состоянию ногтей придают большое значение, так как их внешний вид заставляет пациентов часто обращаться к специалистам за помощью. Диагностика заболеваний ногтей часто вызывает затруднения у практикующих врачей-дерматологов. Цветной атлас, который подготовлен известными дерматологами, получившими международное признание, окажет необходимую помощь

практикующим врачам-дерматологам и другим клиницистам в постановке диагноза. Атлас предназначен студентам медицинских вузов, ординаторам, интернам, аспирантам, специализирующимся в области дерматологии, а также практикующим врачам.

2.08.016




Зачиняева А.В., Москалев А.В., Андреев В.А., Сбойчаков В.Б.
Медицинская микология: руководство для врачей / А.В. Зачиняева, А.В. Москалев, В.А. Андреев, В.Б. Сбойчаков. — 2-е изд., перераб. и доп. — М.: ГЭОТАР-Медиа, 2018. — 288 с.: ил.

NF0009313

В руководстве представлены основные разделы медицинской микологии. Рассматриваются вопросы морфологии, физиологии и систематики грибов. Охарактеризованы основные клеточные и гуморальные факторы врожденного и адаптивного иммунитета. Описаны основные особенности развития антимикотического иммунного ответа и иммунологическая диагностика грибковых инвазий. Приведены методы лабораторной диагностики микозов. Особое внимание уделено характеристике грибов, источникам инфекции и патогенезу развития микозов. Руководство иллюстрировано оригинальными рисунками и фотоснимками. Издание предназначено врачам — микологам, дерматовенерологам, клиническим иммунологам, специалистам клинической лабораторной диагностики, студентам медицинских вузов. Книга может использоваться в системе последипломного образования врачей.

2.08.017




Карпова А.В., Дудолодов В.П., Макарова Е.В.
Успешная дерматологическая практика / А.В. Карпова, В.П. Дудолодов, Е.В. Макарова. — М.: ГЭОТАР-Медиа, 2019. — 152 с.: ил.

NF00142223

Идея этой книги возникла в процессе общения авторов, работающих в разных сферах профессиональной деятельности — медицине и маркетинге — и объединенных одной общей задачей: помогать врачам-дерматологам и косметологам в их труде на благо общества. Весь материал представлен в 4 главах. В первой главе рассмотрены особенности работы в частных и государственных медицинских организациях, что особенно необходимо тем специалистам, которые только начинают свой профессиональный путь. Вторая глава оформлена в виде семи принципов успешной работы врача-дерматовенеролога и косметолога. К каждому из этих принципов авторы пришли через многолетнюю и насыщенную врачебную практику, и мы надеемся, что они будут вам полезны. В третьей главе представлены сведения о маркетинге медицинских услуг с точки зрения отдельного специалиста. Большое внимание уделено продвижению врача-дерматовенеролога и косметолога в Instagram. Четвертая глава посвящена клинической практике. Изложенный в руководстве подход к терапии основан на принципах диагностики и лечения, соответствующих актуальным медицинским рекомендациям. Практические доступные схемы лечения разработаны с учетом клинического опыта и индивидуального подхода к пациенту. Издание предназначено врачам-дерматовенерологам, косметологам, которые стремятся добиться успеха в своей специальности.

2.08.018



Карпова А.В.
Методы косметологии в дерматологической практике / А.В. Карпова. — М.: ГЭОТАР-Медиа, 2021. — 104 с.: ил.

NF0020491

Книга кандидата медицинских наук врача-дерматолога, косметолога А.В. Карповой «Методы косметологии в дерматологической практике» продолжает цикл работ для врачей-дерматологов, косметологов и специалистов в области эстетической медицины, опубликованных автором ранее: «Косметология. Клиническое

руководство», «Успешная дерматологическая практика». В настоящем руководстве на современном уровне изложены основополагающие принципы воздействия комплекса косметологических процедур у пациентов с дерматологическими заболеваниями. На примере наиболее распространенных типов пациентов разных возрастных групп и их запросов при обращении к косметологу обобщен опыт индивидуального подхода к решению задач, позволяющий достигать высоких результатов по коррекции эстетических недостатков. Актуализация необходимости взаимодействия врачей-дерматологов и косметологов и повышение интереса читателей к новым направлениям эстетической медицины у пациентов с дерматологической патологией способствуют формированию клинического мышления и подготовке высокопрофессиональных специалистов данного профиля. Издание предназначено врачам-дерматологам, косметологам и специалистам в области эстетической медицины со средним медицинским образованием.

2.08.019



Под ред. О.Ю. Олисовой, Н.П. Теплюк
Дерматологический атлас / под ред. О.Ю. Олисовой, Н.П. Теплюк. — М.: ГЭОТАР-Медиа, 2015. — 352 с.: ил.
Q0128610

Атлас создан сотрудниками кафедры и клиники кожных и венерических болезней им. В.А. Рахманова Первого МГМУ им. И.М. Сеченова. В нем представлены наблюдения пациентов как с распространенными заболеваниями (псориаз, экзема, микозы), так и с редкими нозологиями (дискератозы, генодерматозы) или атипичными формами различных заболеваний (саркоидоз, красный плоский лишай, склеродермия, саркома Капоши, не ассоциированная с ВИЧ-инфекцией, и т.д.). Также содержатся различные варианты Т- и В-клеточных лимфом и псевдолимфом, включающих истинную псевдолимфому, доброкачественную лимфоплазию кожи, актинический ретикулоид и лимфоцитарную инфильтрацию Йесснера-Канофа. В атлас вошли фотографии пациентов с кожными проявлениями хронического лимфолейкоза, паранеопластическими заболеваниями, кожными токсическими реакциями на проводимую таргетную терапию онкологическим больным. Представлен большой подбор различных эритем, в том числе инфекционной природы, буллезных дерматозов — аутоиммунной (истинной) пузырчатки, пемфигоида Левера, аутоиммунных дерматозов — красной волчанки, витилиго, алопеции и др. Включено большое количество случаев доброкачественных и злокачественных опухолей кожи. Предназначен для дерматологов, дерматоонкологов, врачей других специальностей, а также читателей, интересующихся дерматологией.

2.08.020



Под ред. Д. Рудикоффа, С.Р. Козна, Н. Шайнфельда; пер. с англ. под ред. Н.Н. Потекаева, А.Н. Львова
Атопический дерматит и экзематозные расстройства / под ред. Д. Рудикоффа, С.Р. Козна, Н. Шайнфельда; пер. с англ. под ред. Н.Н. Потекаева, А.Н. Львова. — М.: ГЭОТАР-Медиа, 2017. — 384 с.: ил.
NF0004317

Книга, посвященная атопическому дерматиту и экзематозным расстройствам, подготовленная группой наиболее авторитетных зарубежных экспертов, на русский язык переведена впервые. Издание в полной мере раскрывает современные эпидемиологические, патогенетические, клинические, лабораторно-диагностические и лечебно-профилактические аспекты находящейся в фокусе проблемы. Качественные иллюстрации успешно дополняют научный текст. Издание не только окажет максимальную практическую помощь студентам медицинских вузов и начинающим врачам, но и станет хорошим подспорьем для опытных клиницистов: дерматовенерологов, аллергологов-иммунологов, педиатров, семейных врачей и других специалистов.

2.08.021

Кошкин С.В., Дрождина М.Б.
Атопический дерматит / С.В. Кошкин, М.Б. Дрождина. — М.: ГЭОТАР-Медиа, 2020. — 112 с.: ил. — (Серия «Библиотека врача-специалиста»).

NF0017517



В руководстве освещены вопросы классификации, профилактики и лечения атопического дерматита. Последовательно изложены актуальные данные о патогенезе, клинических проявлениях, терапии и профилактике заболевания. Отражены современные аспекты диагностики и лечения атопического дерматита. Издание предназначено врачам-дерматовенерологам, педиатрам, аллергологам, иммунологам, врачам общей практики, семейным врачам.

2.08.022

Альбанова В.И., Пампура А.Н.
Атопический дерматит / В.И. Альбанова, А.Н. Пампура. — 2-е изд., перераб. и доп. — М.: ГЭОТАР-Медиа, 2020. — 144 с.: ил. — (Серия «Библиотека врача-специалиста»).

NF0016918



Во втором издании книги рассмотрены этиология, патогенетические механизмы, клинические проявления, осложнения, диагностические критерии атопического дерматита. Основное внимание уделено проблемам лечения и уходу за кожей. Подробно освещены особенности использования лекарственных препаратов, применяемых для лечения атопического дерматита. Дополнены сведения, касающиеся клинического течения и диагностики заболеваний, а также помещен новый иллюстративный материал. Руководство поможет лучше понять проблемы атопического дерматита, узнать о возможностях современной фармакотерапии, расширить знания о подходах к лечению заболевания и его осложнений. Предназначено дерматологам, педиатрам, терапевтам, семейным врачам, а также интернам, ординаторам и врачам, обучающимся в системе дополнительного профессионального образования по специальности «Дерматовенерология».

2.08.023

Круглова Л.С., Суркичин С.И., Грязева Н.В., Холупова Л.С.
Фотодинамическая терапия в дерматологии и косметологии: руководство / Л.С. Круглова, С.И. Суркичин, Н.В. Грязева, Л.С. Холупова. — М.: ГЭОТАР-Медиа, 2020. — 144 с.

NF0019031



Руководство представляет собой результат совместной работы группы авторов — ведущих специалистов в области дерматовенерологии и эстетической медицины. В нем отражена актуальная информация о применении фотодинамической терапии в дерматологии и косметологии. Подробно и доступно освещены основные сведения, касающиеся принципов фотодинамической терапии, методик проведения процедур. Рассмотрены алгоритмы лечения и вопросы применения фотодинамической терапии в дерматологии и косметологии с учетом последних данных. Формат изложения материала позволяет использовать книгу в повседневной практике. Ее структура в значительной степени упрощает поиск необходимой информации и представляет идеальный интегративный подход к выбору методики фотодинамической терапии. Издание адресовано специалистам в области дерматологии, косметологии и физиотерапии, желающим повысить свою квалификацию.

2.08.024

Под ред. З.Д. Дразлос; пер. с англ. под ред. Н.Н. Потехаева
Косметическая дерматология / под ред. З.Д. Дразлос; пер. с англ. под ред. Н.Н. Потехаева. — М.: ГЭОТАР-Медиа, 2020. — 680 с.: ил.

NF0016138



Издание представляет собой справочник по косметической дерматологии и содержит обширную информацию, которая затрагивает значимую часть этой узкой специальности. В нем читатель найдет ответы на вопросы по всем важным темам о здоровье кожи. Представлены основные понятия, описывающие физиологию кожи в контексте косметической дерматологии и то, как препараты, используемые в косметологии, проникают в кожу. В книге также описаны очищающие, увлажняющие средства и средства личной гигиены. Приведены декоративные косметические средства для лица, а также для ногтей и волос. Большое место занимают антивозрастные средства и методы лечения. Рассмотрены инъекционные омолаживающие методики, методы шлифовки кожи и модуляции функции кожи, а также растущая с каждым днем категория — космецевтика и космецевтические средства. Книга адресована дерматологам и другим медицинским работникам, которые участвуют в диагностике и лечении заболеваний кожи.

2.08.025

Круглова Л.С., Стенько А.Г., Грязева Н.В. и др.; под ред. Л.С. Кругловой
Акне и розацеа. Клинические проявления, диагностика и лечение / Л.С. Круглова, А.Г. Стенько, Н.В. Грязева [и др.]; под ред. Л.С. Кругловой. — М.: ГЭОТАР-Медиа, 2021. — 208 с.: ил.

NF0019353




Книга является результатом совместной работы группы авторов — ведущих специалистов по дерматовенерологии и эстетической медицине. Издание посвящено актуальным проблемам, касающимся таких распространенных дерматозов, как акне и розацеа. Авторы ставили перед собой задачу подробно и доступно рассмотреть этиологию, патогенез, современную классификацию акне и розацеа. В книге с учетом последних данных отражены вопросы терапии, включая медикаментозную терапию и методы эстетической медицины, большое внимание уделено алгоритмам лечения и применению комбинированных методик. Формат изложения материала и иллюстрации позволяют использовать книгу в повседневной практике, а также как учебное пособие, в котором обобщена вся современная информация, связанная с акне и розацеа. Издание предназначено специалистам в области дерматологии, косметологии и физиотерапии.

2.08.026

Дэнби У.Ф.; пер. с англ. под ред. В.И. Альбановой
Акне / Ф.У. Дэнби; пер. с англ. под ред. В.И. Альбановой. — М.: ГЭОТАР-Медиа, 2020. — 456 с.: ил.

NF0015860



Книга «Акне» представляет читателям всестороннюю информацию о заболевании, она научит правильно диагностировать, предотвращать и лечить все виды угрей, используя как традиционные, так и инновационные подходы, познакомит с наиболее быстрыми и эффективными методами лечения и профилактики акне. Обыкновенные угри (acne vulgaris) — чрезвычайно распространенное заболевание. Оно трудно поддается терапии, часто сохраняется и в зрелом возрасте. Причины сегодня становятся все более понятными и включают особенности гормонального фона, на который влияет приверженность западной диете, а также отсутствие этиологического лечения на протяжении десятилетий. Вопросы, касающиеся розацеа и инверсного акне (hidradenitis suppurativa), рассмотрены с совершенно новых позиций. Это богато иллюстрированное издание с полным описанием всех видов акне (виль-

часть
2

ДЕРМАТОВЕНЕРОЛОГИЯ, ТРИХОЛОГИЯ

гарное акне, розацеа, инверсное акне), в нем приведено более 200 клинических случаев. Главное внимание уделено следующим основным вопросам: интегрированный взгляд на причины возникновения различных видов акне; профилактика и новые подходы к терапии и хирургическому лечению акне; практические аспекты терапии, основанные на патогенетической концепции заболевания; особенности диеты. Издание станет полезным пособием для студентов, интернов, ординаторов, настольным справочником для людей со средним медицинским образованием и незаменимым помощником для врачей-дерматологов.

2.08.027




Тамразова О.Б., Османов И.М.

Акне и малассезиозы у детей и подростков / О.Б. Тамразова, И.М. Османов. — М.: ГЭОТАР-Медиа, 2020. — 200 с.: ил. — (Серия «Библиотека врача-специалиста»).
NF0017577

Заболевания сальных желез часто встречаются в клинической практике. Они не угрожают жизни пациентов, однако снижают качество их жизни и влияют на социальную активность. Кроме того, акне и малассезиозы могут быть маркерами иммунодефицитных состояний и эндокринопатий. В книге рассмотрены биологические особенности, физиология, функции, а также нервная и гуморальная регуляция сальных желез. Подробно изложены патогенез, диагностика и клиническая картина заболеваний сальных желез (акне, малассезиозы). Приведены современные методы лечения этих заболеваний (основная терапия, хирургическое лечение, физиотерапия и др.). Описаны клинические особенности течения акне у детей разных возрастных периодов. Издание прекрасно иллюстрировано. Книга предназначена педиатрам, врачам-дерматовенерологам, а также студентам медицинских вузов, ординаторам, аспирантам.

2.08.028

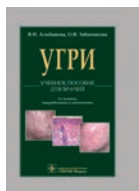


Матушевская Е.В., Свирищевская Е.В.

Акне и розацеа / Е.В. Матушевская, Е.В. Свирищевская. — М.: ГЭОТАР-Медиа, 2019. — 128 с.: ил. — (Серия «Библиотека врача-специалиста»).
NF0014278

Акне и розацеа относятся к наиболее распространенным заболеваниям в практике дерматологов и косметологов. В настоящее время остается много нерешенных вопросов в изучении механизмов их формирования и терапии данных дерматозов. В книге приведены современные концепции патогенеза, особенности клинических проявлений, дифференциальной диагностики, а также даны практические рекомендации по профилактике и лечению акне и розацеа. Издание предназначено врачам-дерматовенерологам, косметологам, педиатрам, врачам общей практики, студентам и ординаторам медицинских вузов.

2.08.029



Альбанова В.И., Забненкова О.В.

УГРИ. Учеб. пособие для врачей / В.И. Альбанова, О.В. Забненкова. — 2-е изд., перераб. и доп. — М.: ГЭОТАР-Медиа, 2016. — 240 с.: ил.
NF0000631

В учебном пособии рассмотрены этиология, патогенетические механизмы, клинические проявления, классификация, оценка тяжести угревой болезни, а также приведены диагностические индексы. Главное внимание уделено методам лечения угрей и постакне, уходу за кожей, основным косметическим процедурам. Подробно освещены особенности применения лекарственных препаратов, используемых для лечения угрей. Во второе издание включены главы, описывающие угри у детей и беременных, а также в нем изложена новая концепция патогенеза. Пособие поможет лучше понять проблему угрей и послеугревых изменений кожи, узнать о возможностях современной фармакотерапии, расширить знания о мето-

дах коррекции постакне. Предназначено интернам, ординаторам и врачам, обучающимся в системе дополнительного профессионального образования по специальностям «Дерматовенерология» и «Косметология».

Рекомендовано Учебно-методическим объединением по медицинскому и фармацевтическому образованию вузов России в качестве учебного пособия для системы послевузовского и дополнительного профессионального образования врачей.

2.08.030




Хайрутдинов В.Р., Самцов А.В.

Псориаз. Современные представления о дерматозе: руководство для врачей / В.Р. Хайрутдинов, А.В. Самцов. — М.: ГЭОТАР-Медиа, 2021. — 260 с.

В книге подробно изложены современные сведения об иммунных механизмах развития псориаза и о патоморфологических изменениях кожи в разные периоды заболевания. Описаны проявления различных форм псориаза (поражение кожи, ногтей, пластинок, опорно-двигательного аппарата, глаз), иллюстрированные редкими фотографиями. Рассмотрены диагностические критерии, позволяющие отличить псориаз от других дерматозов, механизм действия каждого системного препарата, применяемого в терапии псориаза, включая новейшие генно-инженерные биологические и таргетные синтетические базисные противовоспалительные препараты. Представлены данные об их эффективности, возможных нежелательных явлениях. В издании включено более 150 цветных фотографий, которые послужат дополнительным справочным материалом. Руководство предназначено врачам-дерматовенерологам, ревматологам, врачам общей практики, клиническим ординаторам и студентам медицинских вузов.

2.08.031



Разнатовский К.И., Терлецкий О.В.

Псоритическая болезнь. Диагностика, терапия, профилактика / К.И. Разнатовский, О.В. Терлецкий. — М.: ГЭОТАР-Медиа, 2017. — 352 с. — (Серия «Библиотека врача-специалиста»).
NF0006726

Руководство представляет собой попытку дать читателю наиболее полное представление о сложном кожном заболевании — псориазе и сохранить преемственность российской дерматологической школы за последние несколько столетий. Поскольку кожа является органом, выполняющим ряд крайне важных для всего организма физиологических функций, авторы напоминают о сложности и диалектической многогранности дерматологической специальности. В настоящее время, учитывая роль социально-психологических и эмоционально-стрессовых факторов в патогенезе различных заболеваний, необходимо изучение кожных болезней, особенно такой нозологии, как псориаз, не только со стороны кожного процесса, но и с позиции целостного организма при ведущей роли нервной системы. В издании рассмотрены наиболее распространенные и редкие формы псориаза, существующие классификации. Описание каждой нозологической единицы сопровождается сведениями об этиологии, клинической картине, дифференциальной диагностике и терапии. Руководство предназначено для дерматовенерологов, врачей других специальностей, ординаторов, а также студентов медицинских вузов.

2.08.032

Заславский Д.В., Сыдигов А.А., Охлопков В.А., Насыров Р.А.; под ред. Д.В. Заславского
Поражения кожи при болезнях внутренних органов: иллюстрированное руководство для врачей / Д.В. Заславский, А.А. Сыдигов, В.А. Охлопков, Р.А. Насыров; под ред. Д.В. Заславского. — М.: ГЭОТАР-Медиа, 2020. — 352 с.: ил.



NF0016149

Руководство содержит описание часто встречающихся дерматозов при заболеваниях внутренних органов. Приведены современные клинические данные о различных болезнях кожи и их дифференциальная диагностика. Особое внимание уделено вопросам коморбидности псориаза и его лечения с учетом последних достижений медицины. В книге представлен обширный иллюстративный материал. Издание предназначено практикующим врачам — дерматовенерологам, терапевтам, ревматологам, урологам, акушерам-гинекологам, онкологам, педиатрам, а также семейным врачам и клиническим ординаторам.

2.08.033

Заславский Д.В., Сыдигов А.А., Иванов А.М., Насыров Р.А.; под ред. Д.В. Заславского
Венерические болезни и дерматозы аногенитальной области: иллюстрированное руководство для врачей / Д.В. Заславский, А.А. Сыдигов, А.М. Иванов, Р.А. Насыров; под ред. Д.В. Заславского. — М.: ГЭОТАР-Медиа, 2020. — 640 с.: ил.



NF0015903

В руководстве представлены новые и классические сведения о венерических заболеваниях и поражениях кожи в аногенитальной области. Детально рассмотрены вопросы их этиологии, патогенеза, патоморфологии, дифференциальной диагностики, прогноза и терапии, основанные на личном клиническом опыте авторов и с учетом последних достижений медицины. Продемонстрированы ключевые симптомы для верификации диагноза. Отдельная глава посвящена истории развития учения о сифилисе и вкладу русских ученых в изучение кожных и венерических болезней. Изложение сопровождается более чем 400 детальными клиническими и гистопатологическими иллюстрациями, преимущественно из личной коллекции профессора Д.В. Заславского. Особое место занимают фотографии произведений медальерного искусства и филателии, посвященных основателям научных школ дерматовенерологии. Книга предназначена практикующим врачам — дерматовенерологам, урологам, акушерам-гинекологам, патоморфологам, онкологам, педиатрам, а также семейным врачам и клиническим ординаторам.

2.08.034

Хрянин А.А., Решетников О.В.
Хламидийная инфекция: эволюция взглядов / А.А. Хрянин, О.В. Решетников. — 2-е изд., перераб. и доп. — М.: ГЭОТАР-Медиа, 2020. — 208 с.: ил.



NF0017071

В руководстве на основе собственных исследований авторов и данных мировой литературы представлена эволюция взглядов в отношении хламидийной инфекции. Освещены основные вопросы эпидемиологии, патогенеза, лабораторной диагностики, лечения и профилактики урогенитальной хламидийной инфекции. Издание предназначено практикующим врачам — дерматовенерологам, акушерам-гинекологам, урологам, исследователям в данных научных областях, врачам общей практики, а также слушателям курсов повышения квалификации, клиническим ординаторам и студентам медицинских вузов для совершенствования знаний.

2.08.035

Чеботарев В.В.
Урогенитальные хламидийная и микоплазменная инфекции. Последствия инфицирования, лечение, основанное на доказательной медицине / В.В. Чеботарев. — М.: ГЭОТАР-Медиа, 2018. — 224 с.: ил.



NF0008116

В книге, основанной на многолетних личных наблюдениях и данных литературы, автор систематизировал этиологию, патогенез, классификацию, диагностику, клинические проявления, методики лечения урогенитальных хламидийной и микоплазменной инфекций. Представлена разработанная новая уникальная схема приема пероральной формы азитромицина (Сумамед) в лечении больных осложненными формами урогенитальной хламидийной инфекции. Данная методика пульс-терапии была запатентована, включена в инструкцию к азитромицину (Сумамед) и в нормативный документ «Федеральное руководство для врачей по использованию лекарственных средств» (формулярная система) (М., 2001. Выпуск II). В разделе, посвященном урогенитальной микоплазменной инфекции, представлены последние исследования по генетической вариабельности микоплазм, рассмотрены схемы терапии, используемые в зарубежных и отечественных рекомендациях. Издание будет полезно дерматовенерологам, акушерам-гинекологам, урологам и другим специалистам, занимающимся проблемой хламидийной и микоплазменной инфекций.

2.08.036

Молочков В.А., Киселёв В.И., Молочкова Ю.В.
Генитальная папилломавирусная инфекция / В.А. Молочков, В.И. Киселёв, Ю.В. Молочкова. — М.: ГЭОТАР-Медиа, 2015. — 128 с.: ил.



Q0127869

В монографии изложены патогенез, клиническая картина, диагностика и лечение генитальной папилломавирусной инфекции. Освещены клинические, молекулярно-биологические, серологические методы, используемые для распознавания активной и скрытой инфекции, приведены традиционные и новые методы ее комплексной терапии. Издание предназначено для дерматовенерологов, онкологов, акушеров-гинекологов, семейных врачей и других специалистов.

2.08.037

Мрочковски Т.Ф., Милликан Л.Э., Париш Л.Ч.; пер. с англ. под ред. В.А. Молочкова
Генитальные и перианальные заболевания / Т.Ф. Мрочковски, Л.Э. Милликан, Л.Ч. Париш; пер. с англ. под ред. В.А. Молочкова. — М.: ГЭОТАР-Медиа, 2019. — 368 с.: ил.



NF0011955

В иллюстрированном справочнике описаны диагностика и лечение основных заболеваний кожи аногенитальной области у обоих полов. Особое внимание, учитывая рост их распространенности в мире, уделено заболеваниям, передающимся половым путем. Книга будет полезна широкому кругу медицинских специалистов, сталкивающихся в своей практической деятельности при работе с пациентами с трудностями не только медицинского, но и психологического, социального, культурного и правового характера. Издание предназначено дерматологам, инфекционистам, венерологам, урологам, гинекологам, врачам экстренной медицины, семейным врачам, педиатрам и фельдшерам.

2.08.038



Кульчаева Е.В.
Инфекции и секс: туберкулез и другие инфекции урогенитального тракта как причина сексуальных дисфункций / Е.В. Кульчаева. — М.: ГЭОТАР-Медиа, 2015. — 168 с.: ил.
Q0127693

Издание посвящено проблеме сексуальных дисфункций, развившихся вследствие инфекционных заболеваний как урогенитальной системы, так и других органов. Не только инфекционно-воспалительный процесс, но и антибактериальная терапия может негативно влиять на различные аспекты сексуальной функции человека. В книге приведены результаты многоцентрового исследования СЕЗАН, позволяющие по-новому взглянуть на сексуальную жизнь мужчин и женщин, характеристика особенностей эякуляции у российских мужчин, показана роль женской простаты и точки G в формировании посткоитальных циститов. Книга будет полезна урологам, гинекологам, терапевтам, клиническим ординаторам и врачам-интернам всех специальностей.

2.08.039



Кисина В.И., Гуцин А.Е., Заборов К.И.; под ред. В.И. Кисиной
Инфекции, передаваемые половым путем / В.И. Кисина, А.Е. Гуцин, К.И. Заборов; под ред. В.И. Кисиной. — М.: ГЭОТАР-Медиа, 2020. — 144 с. — (Серия «Библиотека врача-специалиста»).
NF0015026

В книге представлены краткая клиническая характеристика инфекций, передаваемых половым путем, и других урогенитальных заболеваний, современные методы их диагностики и алгоритмы лечения. Эффективность представленных методов диагностики и лечения подтверждена в клинических исследованиях, выполненных на базе принципов доказательной медицины. Издание предназначено врачам-дерматовенерологам, урологам, акушерам-гинекологам, семейным врачам, инфекционистам и другим специалистам, в компетенции которых могут находиться больные инфекциями, передаваемыми половым путем, и другими урогенитальными заболеваниями.

2.08.040



Морган М.Б., Смоллер Б.Р., Сомач С.К.; пер. с англ. под ред. А.В. Молочкова
Атлас смертельных кожных болезней / М.Б. Морган, Б.Р. Смоллер, С.К. Сомач; пер. с англ. под ред. А.В. Молочкова. — М.: ГЭОТАР-Медиа, 2010. — 304 с.: 157 ил.
Q0110610

Атлас содержит 157 цветных иллюстраций. Он состоит из пяти частей, в которых рассматриваются дерматологические проявления злокачественных новообразований, тяжелых инфекционных болезней (в том числе сибирской язвы и оспы), эндокринных нарушений (например, микседемы или кальцифилаксии), аутоиммунных состояний и врожденных нарушений метаболизма (склеродермия, гемохроматоз). В каждой главе имеются сведения об эпидемиологии, этиологии, о патогенезе, клинических особенностях, гистопатологических признаках, методах диагностики и лечения и прогнозе рассматриваемых заболеваний. В конце каждой главы представлен список литературы, посвященной рассматриваемой патологии. Написанный в сжатой форме и имеющий практическую направленность, «Атлас смертельных кожных болезней» позволит практикующим врачам быстро выявлять и правильно лечить дерматологические заболевания, потенциально опасные для жизни больного.

2.08.041



Круглова Л.С. и др.
Физиотерапия в дерматологии / Л.С. Круглова [и др.]. — М.: ГЭОТАР-Медиа, 2016. — 304 с.: ил.
NF0001397

Книга состоит из общей части, отражающей основные физиотерапевтические методы, используемые в дерматологии, и специальной части, в которой приведены краткие сведения об этиологии, патогенезе, клинической картине, медикаментозном лечении неинфекционных и инфекционных заболеваний кожи и наиболее эффективных методах физиотерапии при данных патологиях. В книге обстоятельно изложены показания и противопоказания для проведения физиотерапевтических воздействий, что позволит рационально подходить к их назначению. Материал логично структурирован, доступно изложен, хорошо воспринимается и, безусловно, будет полезен как для практикующих специалистов, так и для научных сотрудников. В целом книга представляет собой чрезвычайно актуальный труд, необходимый для повышения квалификации специалистов в области физиотерапии и дерматологии.


2.08.042



Круглова Л.С. и др.
Методы физиотерапии в детской дерматологии / Л.С. Круглова [и др.]. — М.: ГЭОТАР-Медиа, 2017. — 344 с.: ил.
NF0004641

Анатомо-функциональные особенности строения кожи в детском возрасте определяют специфику не только медикаментозного лечения, но и применения физиотерапевтических методов, в первую очередь с использованием более щадящих режимов при локальных воздействиях. В то же время процедуры общего и рефлекторно-сегментарного действия могут вызывать более выраженные системные реакции с учетом особенностей взаимодействия регуляторных и функциональных систем детского организма. В данной книге освещаются вопросы применения физиотерапевтических факторов в детской практике при наиболее распространенных кожных заболеваниях с учетом персонализированного подхода с применением современных методик. В первой и второй, общих частях издания представлены краткие сведения об этиологии, патогенезе, клинической картине, медикаментозном и физиотерапевтическом лечении основных нозологий детской дерматологии, а также подробно изложены методики по проведению процедур; в третьей, специальной части приведены рекомендуемые методы физиотерапевтических воздействий при наиболее распространенных кожных заболеваниях. Книга может быть полезна специалистам в области физиотерапии, дерматологии, педиатрии, курортологии.

2.08.043



Смулевич А.Б., Романова Д.В., Львова А.Н. и др.
Дерматозойный бред и ассоциированные расстройства / А.Б. Смулевич, Д.В. Романова, А.Н. Львова [и др.]. — М.: ГЭОТАР-Медиа, 2015. — 208 с.: ил.
Q0128450

Проблема дерматозойного бреда рассматривается в монографии как в психопатологическом, так и в дерматологическом аспекте (концепция психодерматологических синдромов). В книге представлены вопросы клиники, дифференциальной диагностики, эпидемиологии, патопсихологии, патогенеза, терапии и организации специализированной помощи при дерматозойном бреде и ассоциированных расстройствах. Разработана психопатологическая модель спектра расстройств одержимости кожными паразитами, аргументирующая положение о клинической гетерогенности проявлений дерматозойного бреда. Книга адресована не только психиатрам, занятым в сфере психосоматики, клиническим психологам, но и дерматовенерологам, косметологам и врачам общей практики.

2.08.044

Тости А., Аз-Сигала Д., Пирмеца Р.;
пер. с англ. под ред. А.Г. Гаджигороевой
**Лечение волос и кожи головы: практическое
руководство / под ред. А. Тости,
Д. Аз-Сигала, Р. Пирмеца; пер. с англ.
под ред. А.Г. Гаджигороевой. —**
М.: ГЭОТАР-Медиа, 2021. — 408 с.: ил.
NF0018471



Издание посвящено проблемам лечения различных патологических состояний кожи головы и волос. Тщательно выстроенные алгоритмы терапевтического вмешательства и подробно описанные схемы лечения предполагают, что читатель хорошо осведомлен об этиологии и патогенезе представленных дерматозов, поскольку основной упор в разделах книги сделан именно на методах лечения, основанных на принципах доказательной медицины. Несмотря на то, что данное руководство предусматривает владение клинической и этиопатогенетической азбукой представленных дерматозов, оно является неоценимым подспорьем не только для давно практикующих клиницистов, но и для начинающих врачей, специалистов в области дерматологии и трихологии, так как позволяет выбирать наиболее эффективные методы лечения

2.08.045

Марш Д., Грей Д., Тости А.;
пер. с англ. под ред. А.Г. Гаджигороевой
**Секреты здоровья волос / Д. Марш,
Д. Грей, А. Тости; пер. с англ. под ред.
А.Г. Гаджигороевой. — М.: ГЭОТАР-Медиа,
2018. — 168 с.: ил.**
NF0009636



Как сохранить красоту и здоровье волос? Этот вопрос интересует многих. Здоровые волосы формируют ощущение здорового лица и отражают состояние организма в целом, которое определяется правильным образом жизни: отсутствием вредных привычек, качественным сбалансированным питанием и бережным уходом за волосами. Задача книги — улучшить понимание причин повреждения волос, а также помочь правильно выбирать и применять косметические средства по уходу за волосами. В ней приведена характеристика здоровых волос, рассмотрены механизмы и клинические признаки повреждения волос, методы оценки их состояния, подробно описаны современные косметические средства по уходу за волосами и особенности их воздействия на волосы. Авторы искренне надеются, что изложенные в книге рекомендации будут применены на практике и улучшат качество жизни миллионов женщин. Издание предназначено трихологам, дерматологам, косметологам и широкому кругу читателей.

2.08.046

Трюб Р.М.;
пер. с англ. под ред. Н.Г. Баруновой, В.П. Ткачева
**Сложный пациент трихолога: руководство
по эффективному лечению alopecий
и сопутствующих заболеваний /
Ральф М. Трюб; пер. с англ. под ред.
Н.Г. Баруновой, В.П. Ткачева. — М.: ГЭОТАР-
Медиа, 2019. — 400 с.: ил.**
NF0013684



Профессор Р. Трюб — автор фундаментальных работ в области исследования волос; его научный и клинический опыт стал основой многочисленных книг и научных статей, которые вызывают неизменный интерес у коллег и всегда востребованы профессиональным сообществом. В книге детально обсуждены канонические трихологические нозологии, в том числе с позиций доказательной медицины и новейших научных достижений в области исследования волос; помимо этого, подробно описаны патологические состояния кожи головы, которые регулярно встречаются в практике врача-трихолога, но при этом не занесены в МКБ-10: розацеаподобный дерматит скальпа, «пылающий» скальп, синдром выгорания кожи головы, некротический фолликулит — не просто тща-

тельно описаны, но и предложены эффективные способы лечения и профилактики, основанные в том числе на большом личном клиническом опыте автора. Трихологам, дерматологам и косметологам, а также всем, кому интересна трихология, новая книга профессора Р. Трюба будет крайне полезна.

2.08.047

Под ред. П. Боханна, Э. Боханна;
пер. с англ. под ред. А.Г. Гаджигороевой
**Алопеции. Диагностика и лечение /
под ред. П. Боханна, Э. Боханна;
пер. с англ. под ред. А.Г. Гаджигороевой. —**
М.: ГЭОТАР-Медиа, 2020. — 320 с.: ил.
NF0016969



В книге рассмотрены биология волосяного фолликула и методы исследования волос. Описаны патофизиология волос, различные заболевания и основные клинические состояния, оказывающие влияние на рост волос, а также доступные и эффективные методы лечения. Подчеркнута роль эстетической и реконструктивной трансплантации волос при хирургическом лечении кожи головы. Большое внимание уделено косметологии и клеточной терапии волос. Особое место отведено заболеваниям волос различных этнических групп, специфическому медико-хирургическому лечению, а также другим эффективным методам восстановления волос. Издание предназначено врачам-дерматологам, трихологам, терапевтам, хирургам, специализирующимся на пересадке волос, эндокринологам, педиатрам, акушерам-гинекологами другим врачам, специалистам фармацевтической и косметической промышленности, лабораторным работникам, а также студентам медицинских вузов.

2.08.048

Червоная Л.В.
**Пигментные опухоли кожи /
Л.В. Червоная. — М.: ГЭОТАР-Медиа,
2016. — 224 с.: ил.**
Q0129600



Монография представляет собой обобщение длительного многостороннего изучения автором пигментных меланоцитарных новообразований кожи. В книге с современных позиций рассматриваются вопросы гистогенеза невусных клеток, терминологии меланоцитарных новообразований, предлагается объединенная клинико-гистологическая классификация на основе классификации ВОЗ. Предложенная автором структура монографии значительно упрощает дифференциальную диагностику меланоцитарных пигментных новообразований кожи; так, детальное описание характерных клинических и гистологических признаков сопровождается параллельной демонстрацией макроскопических и микроскопических фотографий этих же новообразований. Впервые широко представлены клинические и гистологические диагностические тесты различных вариантов невусов и меланомы. Особое внимание уделено вопросам ранней диагностики меланомы и фоновых новообразований: невуса Рида, диспластического невуса и меланоза Дюбрейля. Анализируется возможность использования новых методов диагностики пигментных опухолей кожи как дополнение к классическим клиническим и гистологическим методам. Предназначена для врачей-дерматологов, онкологов, патоморфологов, дерматокосметологов, врачей общего профиля, а также для студентов медицинских вузов.

2.08.049

Молочкова Ю.В.
**Дерматология. Краткий справочник /
Ю.В. Молочкова. — М.: ГЭОТАР-Медиа,
2017. — 112 с. — (Серия «Библиотека
врача общей практики» / под ред.
Б.В. Агафонова).**
NF0003146



В данном справочнике с современных позиций изложены данные о распространенности, клинической картине, этиологии, патогенезе, методах лечения и про-

филактики наиболее часто встречающихся дерматозов и опухолей кожи. Издание предназначено как для врачей общей практики, так и для дерматовенерологов, косметологов, а также для врачей-ординаторов, обучающихся по программам «Семейная медицина» и «Дерматовенерология»

2.08.050



Молочкова Ю.В.

Красный плоский лишай и лихеноидные дерматозы / Ю.В. Молочкова. — М.: ГЭОТАР-Медиа, 2016. — 200 с.: ил.

NF-0000028

Книга посвящена красному плоскому лишай и лихеноидным дерматозам (лихеноидная тканевая реакция, реакция «трансплантат против хозяина», синдром Джанотти-Крости и др.) — сходным по клинической картине, но существенно различающимся по патогенезу и подходам к лечению. В частности, в ней с современных позиций изложена концепция патогенетической обоснованности экстракорпоральной фотохимиотерапии (фотофереза) при типичном и атипичном красном плоском лишае (в том числе при вульвовагинально-гингивальном синдроме). Издание предназначено для дерматологов, стоматологов, семейных врачей, гинекологов и терапевтов.

2.08.051



Чупров И.Н., Сыдигов А.А., Заславский Д.В., Насыров Р.А.; под ред. И.Н. Чупрова, А.А. Сыдигова

Дерматоонкопатология: иллюстрированное руководство для врачей / И.Н. Чупров, А.А. Сыдигов, Д.В. Заславский, Р.А. Насыров; под ред. И.Н. Чупрова, А.А. Сыдигова. — М.: ГЭОТАР-Медиа, 2021. — 528 с.: ил.

NF0019396

Издание посвящено одной из наиболее часто встречающихся групп патологий — опухолям кожи. Рассмотрены вопросы их гистогенеза, патоморфологии, дифференциальной диагностики, иммуногистохимической характеристики. Представлены детальные клинические, дерматоскопические и гистопатологические иллюстрации. По каждому разделу проведены клинико-морфологическое и дерматоскопическое сопоставления, что позволяет оптимизировать комплексную диагностику и оценку прогноза основных вариантов доброкачественных и злокачественных опухолей кожи. Изложенный материал базируется на современных актуальных источниках, в частности на официальном 4-м выпуске гистологической классификации опухолей кожи Всемирной организации здравоохранения. Книга предназначена практикующим врачам — патоморфологам, хирургам, дерматологам, онкологам, косметологам.

2.08.052



Под ред. О.Ю. Олисовой

Дерматоонкология и онкогематология. Атлас / под ред. О.Ю. Олисовой. — М.: ГЭОТАР-Медиа, 2020. — 144 с.: ил.

NF0017435

Настоящий атлас, составленный коллективом сотрудников кафедры кожных и венерических болезней им. В.А. Рахманова Первого МГМУ им. И.М. Сеченова (Сеченовского Университета) и НИИЦ гематологии, представляет собой большое собрание клинических фотографий, демонстрирующих широкий спектр как собственно опухолевых поражений кожи, так и разнообразных дерматологических проявлений, ассоциированных с опухолями других органов и систем. Весь фотоиллюстративный материал атласа является уникальной коллекцией наблюдений больных в Клинике кожных и венерических болезней им. В.А. Рахманова Сеченовского Университета и НИИЦ гематологии, собранной за последние десятилетия. Структура атласа представлена семью тематическими главами, посвященными лимфомам кожи, поражениям кожи при

системных лимфомах и лейкозах, псевдолимфомам кожи, мастоцитозу, паранеопластическим дерматозам, кожной токсичности. Большая глава отведена опухолям кожи, которые относятся к наиболее часто встречающимся злокачественным новообразованиям. Издание предназначено дерматологам, онкологам, гематологам, а также врачам других специальностей.

2.08.053



Под ред. Ф. Риффата, К.Э. Пальме, М. Венесса; пер. с англ. под ред. А.Д. Каприна, А.П. Полякова

Немеланомные злокачественные новообразования кожи головы и шеи / под ред. Ф. Риффата, К.Э. Пальме, М. Венесса; пер. с англ. под ред. А.Д. Каприна, А.П. Полякова. — М.: ГЭОТАР-Медиа, 2021. — 240 с.

NF0018645

В книге детально и лаконично отражены вопросы эпидемиологии, патоморфологической диагностики и современной стратегии лечения пациентов с немеланомными злокачественными новообразованиями кожи головы и шеи, рассмотрены все основные варианты новообразований с учетом морфологических и клинических особенностей тактики лечения. Приведены методики и технологии пластического устранения дефектов кожи головы и шеи различной локализации. Особого внимания заслуживает информация о методах лечения местнораспространенных злокачественных новообразований кожи и первичных плоскоклеточных карцином височной кости. Систематизированное изложение материала с освещением всех аспектов проблематики создает цельное представление о проблеме и, несомненно, имеет научно-практический интерес для широкого круга специалистов, занимающихся лечением немеланомных злокачественных новообразований кожи головы и шеи.

2.08.054

Бактериальные инфекции в акушерстве и гинекологии. Современное состояние проблемы: руководство для врачей / И.Ю. Фофанова. — М.: ГЭОТАР-Медиа, 2018. — 160 с.

см. 2.01.057

2.08.055

Пищевая аллергия у детей и взрослых. Клиника, диагностика, лечение / Д.Ш. Мачарадзе. — М.: ГЭОТАР-Медиа, 2020. — 392 с.

см. 2.02.005

2.08.056

Неинфекционные дерматозы вульвы: диагностика, лечение: иллюстрированное руководство для врачей / под ред. И.О. Смирновой. — М.: ГЭОТАР-Медиа, 2021. — 240 с.: ил.

см. 2.01.055

Готовятся к печати

Пономаренко Г.Н., Смирнова И.О.

Физические методы лечения в дерматологии / Г.Н. Пономаренко, И.О. Смирнова. — М.: ГЭОТАР-Медиа, 2022. — Ор. 432 с. Обложка. Выход из печати — 4 квартал 2021 г.

Горланов И.А., Леина Л.М., Милявская И.Р., Заславский Д.В.; под ред. И.А. Горланова

Детская дерматология: руководство для врачей / И.А. Горланов, Л.М. Леина, И.Р. Милявская, Д.В. Заславский; под ред. И.А. Горланова. — М.: ГЭОТАР-Медиа, 2022. — Ор. 608 с. Переплет. Выход из печати — 1 квартал 2022 г.

Раводин Р.А., Денисова Е.А.

Рубцовые алопеции в практике врача-дерматовенеролога: руководство для врачей / Р.А. Раводин, Е.А. Денисова. — М.: ГЭОТАР-Медиа, 2022. — Ор. 112 с.: ил. — (Серия «Библиотека врача-специалиста»). Обложка. Выход из печати — 4 квартал 2021 г.

Раводин Р.А., Разнатовский К.И.

Акнеформные дерматозы и акне в практике врача-дерматовенеролога: руководство для врачей / Р.А. Раводин, К.И. Разнатовский. — М.: ГЭОТАР-Медиа, 2022. — Ор. 208 с.: ил. — (Серия «Библиотека врача-специалиста»). Обложка. Выход из печати — 4 квартал 2021 г.

2.09

Детская хирургия

2.09.001

Под ред. А.Ю. Разумовского

Детская хирургия: национальное руководство / под ред.

А.Ю. Разумовского. — 2-е изд., перераб. и доп. — М.: ГЭОТАР-Медиа, 2021. — 1280 с.: ил.



Второе издание национального руководства по детской хирургии содержит актуальную информацию о диагностике и лечении основных пороков развития и хирургических заболеваний детского возраста (головы и шеи, грудной клетки, брюшной полости и забрюшинного пространства, мочеполовой системы, опорно-двигательного аппарата) с учетом возрастных особенностей детского организма. Большое внимание уделено современным методам диагностики и лечения, включая эндоскопические и мини-инвазивные. В подготовке настоящего издания в качестве авторов-составителей и рецензентов принимали участие ведущие детские хирурги. Все рекомендации прошли этап независимого рецензирования. Руководство предназначено детским хирургам, педиатрам, хирургам общего профиля, врачам смежных специальностей, клиническим интернам и ординаторам, аспирантам, студентам старших курсов медицинских вузов.

2.09.002

Под ред. А.Ю. Разумовского; отв. ред. А.Ф. Дронов

Детская хирургия. Краткая версия национального руководства / под ред.

А.Ю. Разумовского; отв. ред. А.Ф. Дронов. — М.: ГЭОТАР-Медиа, 2016. — 784 с. NF0000634



Краткое издание национального руководства написано с учетом значительных успехов в современной детской хирургии. В сжатой четкой форме представлены новейшие методы визуализации патологических процессов различных органов ребенка и широкое внедрение в клиническую практику малоинвазивных методов оперативного лечения. В I разделе даны общие вопросы детской хирургии: особенности работы детского хирурга, методы клинических и инструментальных исследований, новые возможности обезболивания, интенсивной терапии и реабилитационных мероприятий, организация нутритивной поддержки, гипербарическая оксигенация и клиническая генетика в хирургической практике. Во II разделе освещены частные вопросы детской хирургии. Большое внимание уделено современным высокоинформативным методам диагностики и малоинвазивным эндоскопическим технологиям оперативного лечения пороков развития и заболеваний черепно-лицевой области, органов грудной полости, живота, а также хирургии повреждений и ортопедических заболеваний у детей разных возрастных групп. Особое место занимает хирургия новорожденных. Руководство предназначено для детских хирургов и хирургов общего профиля, педиатров, студен-

тов старших курсов медицинских вузов, интернов, ординаторов, аспирантов, а также врачей смежных специальностей.

2.09.003

Под ред. Ю.А. Козлова, А.Ю. Разумовского, В.А. Новожилова и др.

Атрезии пищеварительного тракта: руководство для врачей / под ред. Ю.А. Козлова, А.Ю. Разумовского, В.А. Новожилова [и др.]. — М.: ГЭОТАР-Медиа, 2021. — 416 с.: ил. NF0019919



Книга посвящена хирургическим заболеваниям у новорожденных, обусловленным врожденной обструкцией различных отделов пищеварительного тракта. На основании собственного опыта авторов и данных современных исследований освещены вопросы эмбриологии, этиопатогенеза, диагностики и лечения этих состояний. Основное место отведено обсуждению современных лечебных стратегий, обеспечивающих наибольший эффект выздоровления. Рассмотрены минимально инвазивные методы лечения большинства видов атрезий пищеварительного тракта. Подробно изложены проблемы периоперативного лечения, послеоперационных осложнений и способы их преодоления. Описаны технологии будущего, связанные с внедрением внутрисосудистых методов лечения атрезий пищеварительного тракта. Издание предназначено детским хирургам, неонатологам, акушерам, гастроэнтерологам, педиатрам, хирургам общей практики.

Рекомендовано ГОУ ВПО «Первый Московский государственный медицинский университет им. И.М. Сеченова» в качестве учебника для студентов учреждений высшего профессионального образования, обучающихся по специальностям 060101.65 «Лечебное дело» и 060103.65 «Педиатрия» по дисциплине «Акушерство и гинекология».

2.09.004

Под ред. А.Ю. Разумовского, А.Ф. Дронова, А.Н. Смирнова, В.В. Холостовой

Болезнь Гиршпрунга у детей: руководство для врачей / под ред. А.Ю. Разумовского, А.Ф. Дронова, А.Н. Смирнова, В.В. Холостовой. — М.: ГЭОТАР-Медиа, 2019. — 368 с.: ил. NF0012498



В руководстве освещены аспекты диагностики и лечения болезни Гиршпрунга: методики выявления заболевания и хирургические вмешательства — от первоначальных, предложенных в середине 50-х годов XX в., до самых современных с использованием мини-инвазивной техники; возрастные аспекты лечения, тактика лечения тотальных форм; анализ широкого спектра возможных осложнений и пути их устранения; повторные вмешательства при болезни Гиршпрунга; методы послеоперационной реабилитации и способы оценки отдаленных результатов. Книга снабжена обширным иллюстративным материалом, содержит результаты проведенных научных исследований, подтверждающих все предлагаемые выводы и практические рекомендации. Издание предназначено детским хирургам общего профиля, педиатрам, гастроэнтерологам, патологоанатомам, функциональным диагностам, студентам медицинских вузов и слушателям курсов повышения квалификации — всем тем, кто интересуется детской хирургией.

2.09.005

Разумовский А.Ю., Дронов А.Ф., Смирнов А.Н. и др.

Эндоскопическая хирургия в педиатрии: руководство для врачей / А.Ю. Разумовский, А.Ф. Дронов, А.Н. Смирнов [и др.]. — М.: ГЭОТАР-Медиа, 2016. — 608 с.: ил. Q0129231



Руководство обобщает многолетний опыт авторов в области эндоскопической хирургии у детей всех возрастов. Представленный спектр патологии включает аномалии развития органов грудной клетки, брюшной полости,

часть
2

ДЕТСКАЯ ХИРУРГИЯ

мочевыделительной системы, толстой кишки и аноректальной области, гнойно-воспалительные заболевания, патологию суставов. Отдельный раздел посвящен внутрисветовой эндоскопической диагностике и хирургии при заболеваниях органов грудной клетки, живота, мочеполовой системы. В книге отражены детали проведения эндохирургических оперативных вмешательств, указаны возможные трудности и осложнения, способы их коррекции и вероятные исходы заболеваний. Многие из оперативных вмешательств являются оригинальными и впервые были разработаны и применены авторами книги. Издание предназначено детским хирургам, урологам, ортопедам, неонатальным хирургам, врачам-эндоскопистам, а также студентам медицинских высших учебных заведений и курсов повышения квалификации.

2.09.006



Под ред. Ю.В. Ерпулёвой, А.И. Чубаровой, О.Л. Чугуновой
Парентеральное и энтеральное питание детей: практические рекомендации / под ред. Ю.В. Ерпулёвой, А.И. Чубаровой, О.Л. Чугуновой. — М.: ГЭОТАР-Медиа, 2016. — 304 с.: ил.

NF0002752

В руководстве представлены современные методы назначения нутритивной поддержки детей с различными заболеваниями. В книге подробно рассмотрены симптомы нарушения питания у детей, связанные с тяжелыми заболеваниями, проведением оперативных вмешательств, невозможностью питаться естественным (физиологическим) путем. Современные методики назначения энтерального и парентерального питания проанализированы с позиций национальных и международных клинических рекомендаций. Авторы надеются, что данное руководство будет активным помощником в ежедневной практической деятельности врачей. Книга нацелена на широкую аудиторию и рекомендована врачам-педиатрам, врачам интенсивной терапии, детским хирургам, руководителям детских стационаров, заведующим отделениями педиатрического и хирургического профиля, врачам различных специальностей, интернам, ординаторам, аспирантам, студентам педиатрических факультетов медицинских вузов.

2.09.007



Ерпулёва Ю.В.
Клиническое питание у детей в ежедневной практике хирурга / Ю.В. Ерпулёва. — М.: ГЭОТАР-Медиа, 2016. — 64 с.

NF0001636

Выпуск данной книги назрел в связи с острой необходимостью улучшения качества медицинской помощи оперированным детям, по различным причинам лишенным возможности приема питания естественным путем. Анализируя современные технологии клинического питания, учитывая свой практический опыт, автор руководства постарался в как можно более простой и доступной форме систематизировать современные методики по оценке статуса питания ребенка, проведения энтерального/парентерального питания, предостеречь от возможных осложнений. Автор очень надеется, что книга будет настольным практическим помощником в вопросах назначения и реализации нутритивной поддержки. Издание предназначено для практикующих врачей-хирургов, врачей-интенсивистов, педиатров, студентов старших курсов медицинских вузов, ординаторов, аспирантов, а также для всех, кто интересуется вопросами клинического питания.

2.09.008



Чубарова А.И., Ерпулёва Ю.В., Мокрушина О.Г., Костомарова Е.А.
Ведение детей с синдромом короткой кишки и другими формами хронической кишечной недостаточности: учебно-методическое пособие / А.И. Чубарова, Ю.В. Ерпулёва, О.Г. Мокрушина, Е.А. Костомарова. — 2-е изд., перераб. и доп. — М.: ГЭОТАР-Медиа, 2021. — 144 с.: ил.

NF0018303

В учебно-методическом пособии авторы, опираясь на собственный опыт и исследования зарубежных и отечественных коллег, обобщили современные рекомендации по нутритивной помощи пациентам с синдромом короткой кишки и другими формами хронической кишечной недостаточности. Издание предназначено практикующим врачам — педиатрам, неонатологам, гастроэнтерологам, диетологам, детским хирургам, анестезиологам-реаниматологам, врачам общей практики, а также медицинским сестрам (палатным, процедурным).

2.09.009



Под ред. В.В. Подкаменева, В.М. Розинова, Е.Г. Григорьева, Ю.А. Козлова
Абдоминальные травмы у детей / под ред. В.В. Подкаменева, В.М. Розинова, Е.Г. Григорьева, Ю.А. Козлова. — М.: ГЭОТАР-Медиа, 2019. — 240 с.: ил.

NF0015569

В руководстве рассмотрены вопросы лечения детей с травмами органов брюшной полости и забрюшинного пространства. С позиций доказательной медицины представлены эпидемиология, этиология и патогенез, классификация, современные технологии диагностики и лечения при повреждениях селезенки, печени, поджелудочной железы, желудка, тонкой и толстой кишки. В соответствии с доминирующими тенденциями в хирургии детского возраста сделан акцент на минимально инвазивных технологиях оперативных вмешательств, потенциале и условиях консервативного лечения детей с абдоминальными травмами различной локализации, значении концепции damage control при оказании экстренной медицинской помощи детям с тяжелыми механическими травмами, осложненными шоком. Руководство предназначено детским хирургам, а также общим хирургам, оказывающим экстренную медицинскую помощь детям с травмами и хирургическими заболеваниями. Издание будет полезным анестезиологам-реаниматологам, аспирантам, ординаторам, студентам, обучающимся на профильных кафедрах медицинских вузов.

2.09.010



Холостова В.В.
Клинические нормы. Неотложная абдоминальная хирургия у детей / В.В. Холостова. — М.: ГЭОТАР-Медиа, 2020. — 128 с.

NF0016443

Книга посвящена одной из наиболее актуальных проблем неотложной детской хирургии — синдрому «острого живота». Подготовлена с учетом рекомендаций отечественного национального руководства по детской хирургии и международных клинических рекомендаций. В работе обобщены и структурированы данные по клиническим проявлениям, диагностике и лечению многочисленных заболеваний органов брюшной полости у детей, требующих неотложной хирургической помощи. Вся информация, представленная в книге, четко структурирована. Данные по диагностике и лечению отдельных заболеваний сформулированы в виде типовых планов, определяющих оптимальный набор лечебно-диагностических мероприятий с учетом различных технических и кадровых возможностей различных лечебных учреждений. В сжатой форме представлена информация как о наиболее часто встречающихся нозологиях, таких как аппен-

дицит, перитонит, кишечная инвагинация, так и редких заболеваний, при которых нередко врач, не имея собственного опыта, сталкивается с диагностическими и тактическими трудностями ведения пациентов. Издание предназначено практикующим врачам-педиатрам, детским хирургам, врачам функциональной диагностики, гастроэнтерологам, а также студентам старших курсов медицинских вузов и слушателям факультетов усовершенствования врачей.

2.09.011

Под ред. А.В. Гераськина, А.Н. Смирнова
Хирургия живота и промежностей у детей. Атлас / под ред. А.В. Гераськина, А.Н. Смирнова. — М.: ГЭОТАР-Медиа, 2012. — 508 с.: ил.

Q0119190



В атласе представлены истории болезни конкретных больных с данными обследований (ультразвук, рентгенография, радиоизотопное сканирование, компьютерная и магнитно-резонансная томография, лапароскопия), фотографиями на разных этапах лечения и операций. Атлас состоит из двух частей: первая часть посвящена хирургическим аспектам абдоминальной патологии, вторая — патологии промежности. Атлас рекомендован студентам, интернам, практикующим врачам, слушателям последипломного образования.

2.09.012

Разумовский А.Ю., Рачков В.Е. и др.
Хирургия желчных путей у детей: руководство для врачей / А.Ю. Разумовский, В.Е. Рачков [и др.]. — М.: ГЭОТАР-Медиа, 2020. — 216 с.

NF0016823



В руководстве приведены современные принципы диагностики и хирургического лечения детей с пороками развития желчных путей. Авторы обобщили последние литературные данные и сравнили с собственными результатами наблюдения и хирургической коррекции пороков развития желчевыводящих путей у более чем 200 детей. Представили наиболее полный спектр хирургических методик, используемых в лечении этой группы пациентов, проанализировали их положительные и отрицательные стороны, основываясь на результатах лечения и особенностях течения послеоперационного периода, и предложили свой взгляд на выбор метода коррекции заболевания. Издание рекомендовано детским хирургам, педиатрам, гастроэнтерологам, врачам лучевой и ультразвуковой диагностики, патоморфологам и другим специалистам.

2.09.013

Шамсиев А.М., Юсупов Ш.А., Разин М.П., Шамсиев Ж.А.
Распространенный аппендикулярный перитонит у детей / А.М. Шамсиев, Ш.А. Юсупов, М.П. Разин, Ж.А. Шамсиев. — М.: ГЭОТАР-Медиа, 2020. — 208 с.: ил.

NF0014932



В книге обобщены различные классические и современные аспекты распространенного перитонита аппендикулярной этиологии у детей. Представлены результаты экспериментальных работ, а также собственных клинических наблюдений и лабораторных, инструментальных, иммунологических исследований, выполненных у большого контингента больных с различными формами аппендикулярного перитонита, результаты различных способов оперативного лечения. Обсуждены вопросы этиологии, патогенеза, дифференциальной диагностики и комплексного этапного лечения детей (в том числе с применением озонотерапии). Высказаны оригинальные взгляды на результаты лечения детей с этой грозной патологией, приведены пять показательных клинических примеров из числа собственных наблюдений. Издание предназначено детским хирургам и врачам смежных специальностей. Содержит 65 рисунков и 327 наименований библиографии.

2.09.014

Под ред. Ю.А. Козлова, В.А. Новожилова, А.Ю. Разумовского
Хирургические болезни недоношенных детей: национальное руководство / под ред. Ю.А. Козлова, В.А. Новожилова, А.Ю. Разумовского. — М.: ГЭОТАР-Медиа, 2019. — 592 с.: ил.

NF0014563



Руководство является первым изданием в нашей стране, посвященным лечению специфических хирургических заболеваний, свойственных недоношенным детям. Необходимость появления этого руководства состоит в том, что в последние несколько десятилетий увеличилось число младенцев, появившихся на свет раньше срока и имеющих чрезвычайно низкую массу тела при рождении. Их жизни сохраняются благодаря достижениям в акушерстве и интенсивной терапии новорожденных. Повышенная выживаемость таких новорожденных привела к формированию популяции младенцев, восприимчивых ко многим редким хирургическим заболеваниям. Оказалось, что потребность в хирургии, кажущаяся не такой значительной у недоношенных младенцев, превышает потребность в операциях у доношенных новорожденных. Это может касаться лигирования открытого артериального протока, некротизирующего энтероколита, изолированной перфорации желудка и кишечника, ретинопатии, постгеморрагической гидроцефалии, паховых грыж и прочих, более редких патологических состояний. На основании собственного опыта авторов и данных современных исследований освещены вопросы эпидемиологии, этиологии, патогенеза, диагностики и лечения хирургических заболеваний у недоношенных детей. Основное место отведено обсуждению современных лечебных стратегий, обеспечивающих наибольший эффект выздоровления. Издание предназначено неонатологам, детским хирургам, акушерам, гастроэнтерологам, педиатрам, хирургам общей практики, пульмонологом, офтальмологам, нейрохирургам.

2.09.015

Стрелков Н.С., Разин М.П.
Гематогенный остеомиелит у детей / Н.С. Стрелков, М.П. Разин. — М.: ГЭОТАР-Медиа, 2018. — 160 с.: ил.

NF0007011



В издании обобщены различные классические и современные аспекты острого и хронического гематогенного остеомиелита у детей. Рассмотрены результаты собственных наблюдений и лабораторных, инструментальных, иммунологических исследований, выполненных у большого контингента больных с различными формами гематогенного остеомиелита, а также результаты различных способов оперативного лечения; обсуждены вопросы этиологии, патогенеза, дифференциальной диагностики и комплексного этапного лечения детей; высказаны оригинальные представления о современной классификации этих актуальных заболеваний; приведены шесть показательных клинических примеров из числа собственных наблюдений. Издание предназначено для врачей детских хирургов и специалистов смежных специальностей.

2.09.016

Жила Н.Г.
Особенности диагностики и формулирования диагноза в детской травматологии: практическое руководство для врачей / Н.Г. Жила. — М.: ГЭОТАР-Медиа, 2016. — 112 с.: ил.


NF0001333



В практическом руководстве изложены современные подходы к формулировке клинического диагноза при острой скелетной травме у детей с учетом анатомофизиологических особенностей растущего организма. Очень важно четко знать отличия детского скелета от скелета взрослого человека, обусловленные наличием зон роста и ядер окостенения, которые затрудняют диагностику костных повреждений в детском возрасте. Рассмотрены особенности клинической и инструмен-

тальной диагностики переломов и вывихов костей у пациентов детского возраста, а также представлена информация, необходимая практикующим врачам для формулирования правильного диагноза с учетом прогноза его последствий. Издание предназначено врачам травматологам-ортопедам, детским хирургам, педиатрам.

2.09.017



Аверин В.И., Аксельров М.А., Дегтярев Ю.Г. и др.
Кишечные стомы у детей / В.И. Аверин, М.А. Аксельров, Ю.Г. Дегтярев [и др.]. — М.: ГЭОТАР-Медиа, 2020. — 112 с.: ил.
NF0017648

В руководстве изложены наиболее актуальные вопросы наложения кишечных стом у детей, а также рассмотрены ошибки при их наложении и типичные осложнения. Представлены данные по истории вопроса, классификация кишечных стом. Приведены наиболее частые причины, требующие наложения кишечных свищей в детском возрасте (низкая кишечная непроходимость, некротизирующий энтероколит, болезнь Гиршпрунга, аноректальные пороки развития, травмы, резекции кишки в условиях перитонита). Описаны методики формирования кишечных стом (энтеростома, энтеростома с кишечным соустьем, аппендикостома, колостома), положительные и отрицательные моменты различных методик, ошибки и осложнения при коло- и энтеростомии. Отдельно рассмотрены вопросы ведения детей с энтеро- и колостомами, а также с осложнениями, возникающими при закрытии кишечных стом. Издание предназначено детским хирургам, педиатрам, хирургам общего профиля.

2.09.018

Неотложная абдоминальная хирургия детского возраста: учеб. пособие / под ред. В.В. Подкаменева. — М.: ГЭОТАР-Медиа, 2018. — 208 с.: ил.

см. 1.15.006

2.09.019

Непроходимость желудочно-кишечного тракта у детей: национальное руководство / под ред. Ю.А. Козлова, В.В. Подкаменева, В.А. Новожилова. — М.: ГЭОТАР-Медиа, 2017. — 752 с.: ил.

см. 2.04.018

2.09.020

Хирургия подковообразных почек в детском возрасте: учеб. пособие / А.Е. Соловьев, Т.С. Шевелев, О.А. Кульчицкий. — М.: ГЭОТАР-Медиа, 2021. — 160 с.: ил.

см. 1.15.007

2.10

Диетология

2.10.001



Под ред. В.А. Тутельяна, Д.Б. Никитюка
Нутрициология и клиническая диетология: национальное руководство / под ред. В.А. Тутельяна, Д.Б. Никитюка. — М.: ГЭОТАР-Медиа, 2020. — 656 с.: ил. — (Серия «Национальные руководства»).
NF0017521

В руководстве представлены современные вопросы здорового, лечебного питания, качества и безопасности пищи. Теоретические аспекты нутрициологии включают характеристику энергетического, белкового, липидного и углеводного обмена, обмена витаминов, макро- и микроэлементов. Освещены особенности питания взрослого населения, беременных, кормящих матерей, детей дошкольного и школьного воз-

раста, лиц пожилого возраста, спортсменов и др. Особое внимание уделено немедикаментозному лечению (диетотерапии) различных заболеваний, в том числе алиментарно-зависимых. Руководство отражает современное состояние проблемы качества и безопасности пищи. Издание предназначено врачам-терапевтам, диетологам, гастроэнтерологам, эндокринологам, гигиенистам, эпидемиологам и другим специалистам, а также студентам старших курсов медицинских вузов, интернам, ординаторам, аспирантам.

2.10.002



Тутельян В.А., Онищенко Г.Г., Гуревич К.Г., Погожева А.В.
Здоровое питание: роль БАД / В.А. Тутельян, Г.Г. Онищенко, К.Г. Гуревич, А.В. Погожева. — М.: ГЭОТАР-Медиа, 2020. — 480 с.: ил.
NF0017518

В книге изложены современные вопросы здорового (оптимального) и лечебного питания. Дана характеристика макро- и микронутриентов. Особое внимание уделено применению в питании специализированных пищевых продуктов, в частности биологически активных добавок к пище (БАД). Раскрыты механизмы их действия. Представлен материал, включающий применение БАД на фоне здорового питания у спортсменов, лиц пожилого возраста, беременных и кормящих женщин. Освещены вопросы использования БАД в лечении (диетотерапии) сердечно-сосудистых заболеваний, сахарного диабета, ожирения, костно-суставной системы, заболеваний желудочно-кишечного тракта, для улучшения состояния кожи. Издание предназначено врачам-терапевтам, диетологам, гастроэнтерологам, эндокринологам, гигиенистам, эпидемиологам и другим специалистам, а также студентам старших курсов медицинских вузов, интернам, ординаторам, аспирантам.

2.10.003



Кильдиярова Р.Р.
Детская диетология: руководство / Р.Р. Кильдиярова. — М.: ГЭОТАР-Медиа, 2019. — 272 с.: ил. — (Серия «Библиотека врача-специалиста»).
NF0013290

Книга посвящена диетологии детей от момента рождения до подросткового возраста. В разделе «Диететика здорового ребенка» описаны основы подготовки женщины к кормлению ребенка грудью с аргументацией его преимуществ; понятие лактации и гипогалактии; подбор молочных смесей при искусственном и смешанном вскармливании с организацией прикорма; схемы питания у детей разных возрастных групп, включая занимающихся спортом, а также питание недоношенного ребенка. Приведенный в виде алгоритмов систематизированный материал раздела «Диетотерапия больного ребенка» включает главы по лечебному питанию в лечебно-профилактических учреждениях, диетотерапии детей с патологией раннего возраста и заболеваниями, изложенными по системам. Множество схем, таблиц, иллюстраций вместе с простотой изложения текста значительно облегчает усвоение материала. В книге также представлены результаты собственных исследований по детской диететике. Издание предназначено врачам-педиатрам, диетологам, врачам общей практики, студентам и клиническим ординаторам медицинских вузов.

2.10.004



Тутельян В.А., Никитюк Д.Б., Погожева А.В. и др.
COVID-19: реабилитация и питание: руководство для врачей / В.А. Тутельян, Д.Б. Никитюк, А.В. Погожева [и др.]. — М.: ГЭОТАР-Медиа, 2021. — 256 с. — (Серия «COVID-19: от диагноза до реабилитации. Опыт профессионалов»).
NF0020220

В руководстве описаны актуальные алгоритмы реабилитации пациентов, перенесших COVID-19. Продемонстрирована роль питания

в профилактике и лечении COVID-19 с акцентом на энергетическую ценность рациона, содержание в нем белка, полиненасыщенных жирных кислот семейства ω -3, витаминов и минеральных веществ. Подробно представлены принципы питания как неотъемлемого компонента реабилитации в условиях реанимационного отделения, стационара, в амбулаторных и амбулаторно-поликлинических условиях, а также в санаторно-курортных организациях. В приложении приведены варианты меню рационов питания, применяемых на всех этапах реабилитации, а также для лиц, находящихся в режиме самоизоляции или карантина в домашних условиях в связи с COVID-19. Издание адресовано врачам различных специальностей — терапевтам, пульмонологам, диетологам, гигиенистам, физиотерапевтам, врачам по лечебной физкультуре, а также другим специалистам практического здравоохранения.

2.10.005

Еще раз о питании: уроки биохимии / И.М. Рослый. — М.: ГЭОТАР-Медиа, 2020. — 104 с.: ил.

см. 1.06.011

2.10.006

Нутрициология: учебник / Л.З. Тель, Е.Д. Даленов, А.А. Абдулдаева, И.Э. Коман. — М.: Литтерра, 2021. — 544 с.: ил.

см. 1.32.008

2.10.007

Гигиена питания. Руководство для врачей / А.А. Королев. — 2-е изд., перераб. и доп. — М.: ГЭОТАР-Медиа, 2021. — 576 с.

см. 2.04.024

Готовятся к печати

Под ред. К.У. Бейлс, Д.Л. Локер, Э. Зальцмана; пер. с англ. под ред. О.Н. Ткачевой

Руководство по клинической диетологии в гериатрии / пер. с англ. под ред. О.Н. Ткачевой. — М.: ГЭОТАР-Медиа, 2021. — 616 с. ил. Переплет. Выход из печати — 3 квартал 2021 г.

2.11

Инфекционные болезни

2.11.001

Под ред. Н.Д. Ющука

Тактика врача-инфекциониста: практическое руководство: в 2 ч. / под ред. Н.Д. Ющука. — М.: ГЭОТАР-Медиа, 2021. — (Серия «Тактика врача»). NF0019370



Практическое руководство посвящено тактике ведения пациентов с различными инфекционными заболеваниями в условиях амбулаторной практики и стационара. Содержит современную и актуальную информацию об алгоритмах диагностики, лечения и основных методах профилактики инфекционных болезней, наиболее часто встречающихся в практической работе врача-инфекциониста. Предназначено врачам-инфекционистам, врачам общей практики, терапевтам, клиническим ординаторам и студентам старших курсов медицинских вузов. Книга имеет электронную версию, активировав доступ к которой можно получить дополнительные информационные материалы (уточняющие рекомендации, развернутые речевые модули).

2.11.002

Под ред. Н.Д. Ющука, Ю.Я. Венгерова
Инфекционные болезни: национальное руководство / под ред. Н.Д. Ющука, Ю.Я. Венгерова. — 3-е изд., перераб. и доп. — М.: ГЭОТАР-Медиа, 2021. — 1104 с. — (Серия «Национальные руководства»). NF0019692



Национальное руководство «Инфекционные болезни» содержит современную информацию об организации службы инфекционной помощи в России, методах диагностики и лечения инфекционных болезней. В книге впервые приведены рекомендации по основным клиническим синдромам, изложены свойства возбудителя, эпидемиология, профилактика, патогенез, клиническая картина, диагностика, лечение инфекционных и паразитарных болезней, включая новые нозоформы, ставшие актуальными в XXI в. В третье издание внесены изменения в связи с пандемией коронавирусной инфекции, описанием новых форм боррелиоза и менингококковой инфекции, отличающихся значительными клинико-патогенетическими особенностями, а также внедрением в практику новых высокоэффективных противовирусных препаратов для лечения хронического гепатита С. В подготовке настоящего издания в качестве авторов-составителей и рецензентов принимали участие ведущие специалисты. Все рекомендации прошли этап независимого рецензирования. Предназначено инфекционистам, семейным врачам, врачам общей практики, студентам старших курсов медицинских вузов, интернам, ординаторам, аспирантам.

2.11.003

Под ред. Н.Д. Ющука, Ю.Я. Венгерова
Инфекционные болезни. Национальное руководство. Краткое издание / под ред. Н.Д. Ющука, Ю.Я. Венгерова. — М.: ГЭОТАР-Медиа, 2020. — 848 с.: ил. NF0016441



Краткое издание национального руководства «Инфекционные болезни» содержит современную информацию об организации службы инфекционной помощи в России, о методах диагностики и лечения инфекционных болезней. В издании впервые приведены рекомендации по основным клиническим синдромам, изложены свойства возбудителя, эпидемиология, профилактика, патогенез, клиническая картина, диагностика, лечение инфекционных и паразитарных болезней, включая новые нозоформы, ставшие актуальными в XXI в. В подготовке настоящего издания в качестве авторов-составителей и рецензентов принимали участие ведущие специалисты. Все рекомендации прошли этап независимого рецензирования. Предназначено инфекционистам, семейным врачам, врачам общей практики, студентам старших курсов медицинских вузов, интернам, ординаторам, аспирантам.

2.11.004

Под ред. И.А. Васильевой

Тактика врача при выявлении, диагностике и профилактике сочетанной инфекции ВИЧ и туберкулез: практическое руководство / под ред. И.А. Васильевой. — М.: ГЭОТАР-Медиа, 2020. — 152 с.: ил. — (Серия «Тактика врача»). NF0018682



В практическом руководстве приведена структура оказания противотуберкулезной помощи пациентам, имеющим ВИЧ-инфекцию. Дана характеристика наиболее угрожаемых по туберкулезу и ВИЧ-инфекции групп риска. Освещены вопросы выявления туберкулеза, сочетанного с ВИЧ-инфекцией, на разных уровнях оказания медицинской помощи населению, представлены критерии клинической и лабораторной диагностики проявлений туберкулеза легких и ВИЧ-инфекции при их сочетании. Рассмотрены схемы превентивного противотуберкулезного лечения пациентов с ВИЧ-инфекцией. Показаны возможности химиопрофилактики у ВИЧ-инфицированных больных, угрожаемых по туберкулезу. Издание предназначено врачам различных специальностей первично-

часть
2

ИНФЕКЦИОННЫЕ БОЛЕЗНИ

го звена здравоохранения, клиническим ординаторам, пульмонологом, инфекционистам, фтизиатрам, организаторам здравоохранения.

2.11.005



Костинов М.П., Симонова Е.Г., Филатов Н.Н. Эпидемиология и вакцинопрофилактика гриппа в условиях COVID-19: учеб. пособие / М.П. Костинов, Е.Г. Симонова, Н.Н. Филатов. — М.: ГЭОТАР-Медиа, 2021. — 112 с.: ил.

NF0018878

В учебном пособии приведена обобщенная и систематизированная информация, отражающая современные представления об этиологии и эпидемиологии гриппа, а также эффективных технологиях вакцинопрофилактики, проводимой среди населения, и прежде всего среди групп риска, в том числе в период широкого эпидемического распространения новых инфекций, таких как COVID-19. В книге в соответствии с «Руководством по плановой иммунизации во время пандемии COVID-19 в Европейском регионе ВОЗ» отражены основополагающие принципы реализации программ иммунизации в течение пандемии COVID-19, определены группы риска и схемы введения вакцин против гриппа. Учебное пособие структурировано в виде трех глав, соответствующих изучаемым темам. В каждой главе кратко изложены основные сведения, разделы и темы, подлежащие изучению на лекциях или семинарах, семинарах или в форме самостоятельной подготовки, а также даны обучающие и контрольно-измерительные материалы (контрольные вопросы, тестовые задания и ситуационные задачи). Представленные обучающие материалы соответствуют программе дополнительного профессионального образования для врачей «Иммунопрофилактика инфекционных болезней» и могут использоваться для реализации очного, очно-заочного или дистанционного обучения.

Рекомендовано Координационным советом по области образования «Здравоохранение и медицинские науки» в качестве учебного пособия для использования в образовательных учреждениях, реализующих основные профессиональные образовательные программы высшего образования уровня ординатуры по направлениям подготовки 32.08.12 «Эпидемиология».

2.11.006



Овсянников Д.Ю., Шамшева О.В., Кузьменко Л.Г., Илларионова Т.Ю.

Основа вакцинопрофилактики у детей: руководство для врачей / Д.Ю. Овсянников, О.В. Шамшева, Л.Г. Кузьменко, Т.Ю. Илларионова. — М.: ГЭОТАР-Медиа, 2021. — 120 с.

NF0020316

Руководство содержит современные сведения о методах вакцинопрофилактики, подробно рассмотрены вопросы иммунологической основы вакцинации, механизмы вакцинального процесса и его регуляция, общая характеристика вакцин. Приведен национальный календарь профилактических прививок и его сравнение с календарями обязательных прививок других стран, подробно охарактеризованы вакцины как отечественного, так и зарубежного применения, входящие в национальный календарь. Детально описаны возможные вакцинальные реакции и поствакцинальные осложнения. Отдельный раздел посвящен этическим и правовым проблемам вакцинопрофилактики. Издание предназначено ординаторам, аспирантам, слушателям системы непрерывного медицинского образования, врачам-педиатрам, инфекционистам, аллергологам-иммунологам и врачам общей практики.

2.11.007



Яковлев С.В.

Схемы лечения. Инфекции / С.В. Яковлев. — 2-е изд., испр. и доп. — М.: Литтерра, 2020. — 256 с. — (Серия «Схемы лечения»).

NF0015908

Настоящее издание представляет собой компактный справочник серии «Схемы лечения» для практикующих врачей по современной антимикробной терапии. Издание подготовлено на осно-

ве руководства «Рациональная антимикробная терапия» (под ред. С.В. Яковлева. 2-е изд., перераб. и доп. М.: Литтерра, 2015). Справочник содержит общие принципы и современные схемы лечения наиболее распространенных заболеваний, требующих проведения антимикробной терапии. Все заболевания расположены в алфавитном порядке. Простота изложения материала способствует удобству использования справочника на практике при выборе схемы лечения конкретного заболевания. Предназначен врачам общей практики, терапевтам, педиатрам и врачам других специальностей, интересующимся вопросами рациональной антимикробной терапии, а также студентам и ординаторам.

2.11.008



Под ред. В.И. Лучшева, С.Н. Жарова

Инфекционные болезни. Курс лекций / под ред. В.И. Лучшева, С.Н. Жарова. — М.: ГЭОТАР-Медиа, 2014. — 512 с.: ил.

Q0125202

При подготовке издания использованы руководства и оригинальные статьи, опубликованные как в отечественной, так и в зарубежной печати и посвященные инфекционным болезням. В лекциях представлены способы определения заболеваний по характерным синдромам, данные патогенеза, эпидемиологии, диагностики, дифференциальной диагностики, методы лечения, профилактики инфекционных болезней и диспансеризации населения. Пособие предназначено для участковых врачей-терапевтов, врачей-педиатров, врачей общей практики.

Рекомендовано Учебно-методическим объединением по медицинскому и фармацевтическому образованию вузов России в качестве учебного пособия для системы послевузовского профессионального образования врачей.

2.11.009



Мазанкова Л.Н., Королева И.С., Гусева Г.Д., Ченцов В.Б.

Менингококковая инфекция у детей. Современные подходы к диагностике, лечению и профилактике: учеб. пособие / Л.Н. Мазанкова, И.С. Королёва, Г.Д. Гусева, В.Б. Ченцов. — М.: ГЭОТАР-Медиа, 2021. — 64 с.: ил.

NF0019753

В учебном пособии изложены актуальные вопросы этиологии, патогенеза, эпидемиологии и клинического течения менингококковой инфекции у детей. Представлены современные методы диагностики этой нозологической формы (бактериологические, серологические, молекулярно-генетические и др.), даны основные дифференциально-диагностические критерии. Подробно рассмотрены оказание помощи на догоспитальном этапе, лечение детей с менингококковой инфекцией, включая инфузионную терапию, назначение этиопатогенетических средств, а также иммунокорригирующую, иммунозаместительную и адьювантную терапию. Показаны современные возможности вакцинопрофилактики менингококковой инфекции. Издание предназначено врачам-инфекционистам, педиатрам, врачам общей практики (семейным врачам) и другим специалистам, работающим в поликлиниках и стационарах, а также врачам-интернам и клиническим ординаторам, слушателям циклов повышения квалификации.

2.11.010



Шамшева О.В.

Грипп и ОРВИ у детей / О.В. Шамшева. — М.: ГЭОТАР-Медиа, 2017. — 112 с.

NF0006976

В руководстве изложены основные сведения о широко распространенных заболеваниях, вызываемых вирусами, тропными к эпителию, выстилающему респираторный тракт, и потому объединенных в единую группу «острые респираторные вирусные инфекции». В основных разделах приведены характери-


стика эпидемиологических особенностей респираторных заболеваний, этиология, патогенез, подробно описана клиническая картина, в том числе у детей. Освещены также вопросы современной лабораторной диагностики и лечения. Особое внимание обращено на необходимость подбора средств этиотропной и иммуномодулирующей терапии. На основании проведенных исследований рекомендованы различные схемы лечения и профилактики гриппа и острой респираторной вирусной инфекции у детей. Отдельная глава посвящена вакцинопрофилактике гриппа. Книга предназначена для педиатров, врачей общей практики, студентов старших курсов медицинских вузов, ординаторов.

2.11.011

Сост. А.С. Дементьев, Н.И. Журавлева,
С.Ю. Кочетков, Е.Ю. Чепанова

Воздушно-капельные инфекции. Стандарты медицинской помощи / сост. А.С. Дементьев, Н.И. Журавлева, С.Ю. Кочетков, Е.Ю. Чепанова. — М.: ГЭОТАР-Медиа, 2016. — 448 с. — (Серия «Стандарты медицинской помощи»).

NF0000586



С 1 января 2013 г. вступила в силу часть 1 статьи 37 Федерального закона № 323-ФЗ «Об основах охраны здоровья граждан в Российской Федерации», закрепляющая норму об организации и оказании медицинской помощи в соответствии с порядками оказания медицинской помощи, обязательными для исполнения на территории Российской Федерации всеми медицинскими организациями, а также на основе стандартов медицинской помощи, утвержденных Минздравом России и зарегистрированных в Минюсте России. В данном справочнике собраны все актуальные порядки оказания медицинской помощи населению по профилю «инфекционные болезни» и стандарты по инфекционным заболеваниям, передающимся воздушно-капельным путем. Особое внимание уделено применению стандартов по гриппу и прочим острым респираторным инфекциям, а также «детским» инфекциям (корь, краснуха, ветряная оспа, паротит, коклюш, дифтерия, скарлатина, менингококковая инфекция). В конце книги дан краткий справочник лекарственных средств, указанных в стандартах. Издание предназначено врачам-инфекционистам, терапевтам, педиатрам, врачам общей практики, клиническим фармакологам, организаторам здравоохранения, работникам фондов ОМС и ДМС, а также специалистам, ответственным за контроль качества и безопасности медицинской деятельности.

2.11.012

Кильдиярова Р.Р.

Руководство по антимикробной терапии в педиатрии / Р.Р. Кильдиярова. — 2-е изд., перераб. — М.: ГЭОТАР-Медиа, 2020. — 256 с.: ил.

NF0017525



В руководстве с современных позиций изложены общие вопросы антимикробной терапии в педиатрии; некоторые аспекты клинической микробиологии, включая перечень вероятных возбудителей инфекций; данные о клинико-фармакологических свойствах различных групп антимикробных средств. Терапия нозологических форм вирусных, бактериальных, паразитарных и грибковых заболеваний, часто встречаемых в детском возрасте, представлена с рецептурными прописями лекарственных препаратов. Во второе издание внесены изменения в соответствии с действующими клиническими рекомендациями. Материал дополнен данными по коронавирусной инфекции. Предназначено врачам общей практики первичного звена, врачам-педиатрам и другим специалистам, аспирантам, клиническим ординаторам, студентам старших курсов медицинских вузов.

2.11.013

Шухов В.С., Байбарина Е.Н., Рюмина И.И.,
Зубков В.В.

Антимикробная терапия у детей / В.С. Шухов [и др.]. — 2-е изд., испр. и доп. — М.: ГЭОТАР-Медиа, 2019. — 296 с.

NF0013287



Второе издание исправленное и дополненное. Практическое руководство посвящено проблеме рациональной фармакотерапии распространенных инфекционных заболеваний у детей с помощью основных антимикробных средств, рекомендованных ВОЗ, зарегистрированных на территории РФ для использования в неонатологической и педиатрической практике и включенных в Модельный формуляр лекарственных средств для детей ВОЗ (2-е изд., 2010), Примерный перечень основных лекарственных средств ВОЗ (20-й пересмотр, 2017), Примерный перечень основных лекарственных средств для детей ВОЗ (6-е изд., 2017), Перечень жизненно необходимых и важнейших лекарственных препаратов для медицинского применения на 2018 г. (РФ), а также в стандарты, протоколы и иные нормативные документы, регламентирующие использование антимикробных лекарственных средств. Книга предназначена врачам-неонатологам, врачам-педиатрам, семейным врачам, а также может быть полезна другим специалистам, занимающимся проблемой лечения инфекционных заболеваний у детей.

2.11.014

Еналеева Д.Ш., Фазылов В.Х., Созинов А.С.

Хронические вирусные гепатиты В, С и D: руководство для врачей / Д.Ш. Еналеева, В.Х. Фазылов, А.С. Созинов. — М.: ГЭОТАР-Медиа, 2015. — 192 с.: ил.

Q0126557



Руководство предназначено врачам общей практики (семейным врачам), врачам-инфекционистам и другим специалистам поликлиник, интересующимся проблемой вирусных гепатитов, а также студентам старших курсов, интернам и ординаторам медицинских высших учебных заведений.

2.11.015

Ющук Н.Д. и др.

Медицинская технология определения фармакоэкономически оправданной тактики лечения больных ХГС, инфицированных генотипом 1 ВГС, с учетом «портрета пациента»: фармакоэкономический калькулятор / Н.Д. Ющук [и др.]. — М.: ГЭОТАР-Медиа, 2017. — 64 с.

NF0003895



В методическом пособии представлены основные сведения о современных возможностях терапии ХГС, вызванного генотипом 1 вируса гепатита С, в РФ, обоснование внедрения новой медицинской технологии по выбору фармакоэкономически оправданной схемы лечения пациентов с учетом стадии фиброза печени и наличия в анамнезе неэффективной противовирусной терапии. На основании анализа эффективности лечения больных ХГС в ходе клинических исследований и в условиях реальной практики в мире в 2014–2016 гг. представлен алгоритм оценки стоимости достижения устойчивого вирусологического ответа, заложенный в основу компьютерной программы «Фармакоэкономический калькулятор». Издание адресовано медицинским работникам лечебно-профилактических учреждений (инфекционистам, гастроэнтерологам) и организаторам здравоохранения, а также слушателям факультетов постдипломной подготовки врачей.

2.11.016



Под ред. В.В. Покровского

ВИЧ-инфекция и СПИД: национальное руководство / под ред. В.В. Покровского. — 2-е изд., перераб. и доп. — М.: ГЭОТАР-Медиа, 2020. — 696 с.: ил. — (Серия «Национальные руководства»).

NF0015904

Национальное руководство «ВИЧ-инфекция и СПИД» содержит актуальную, современную информацию по всем вопросам ВИЧ/СПИДа. В нем освещены современная эпидемическая ситуация в мире и России, особенности диагностики, клинического течения, включая основные вторичные поражения, а также тактика ведения пациентов: диспансерное наблюдение, вопросы психологической поддержки больных и паллиативной помощи. Затронуты все аспекты антиретровирусной терапии. В руководстве широко представлены профилактические и противоэпидемические мероприятия. В издание вошли новые разделы, посвященные методам превентивного использования антиретровирусных препаратов, демографическим и социально-экономическим аспектам борьбы с пандемией ВИЧ-инфекции. Приложения к руководству включают специальные методики по лабораторной диагностике ВИЧ-инфекции и мониторингу лечения, а также сведения об особенностях проведения антиретровирусной терапии у детей, карты, содержащие информацию, необходимую при оформлении медицинской документации. В подготовке настоящего издания в качестве авторов и рецензентов принимали участие ведущие специалисты в области ВИЧ-инфекции. Все рекомендации прошли этап независимого рецензирования. Руководство предназначено врачам-инфекционистам, врачам-эпидемиологам, дерматовенерологам, фтизиатрам, врачам широкого профиля, студентам, интернам, клиническим ординаторам, аспирантам.

2.11.017



Под ред. В.В. Покровского

ВИЧ-инфекция и СПИД: клинические рекомендации / под ред. В.В. Покровского. — 4-е изд., перераб. и доп. — М.: ГЭОТАР-Медиа, 2020. — 160 с. — (Серия «Клинические рекомендации»).

NF0017176

Четвертое, переработанное и дополненное издание клинических рекомендаций «ВИЧ-инфекция и СПИД», разработанных Федеральным научно-методическим центром по профилактике и борьбе со СПИДом (ФБУН «Центральный научно-исследовательский институт эпидемиологии» Роспотребнадзора), содержит обновленные рекомендации по антиретровирусной терапии у взрослых, профилактике и лечению вторичных и сопутствующих заболеваний, постконтактной профилактике ВИЧ-инфекции. Настоящее издание дополнено рекомендациями по вакцинации ВИЧ-инфицированных лиц, в том числе вакцинопрофилактике ВПЧ-инфекции. Книга предназначена специалистам, оказывающим помощь больным ВИЧ-инфекцией, инфекционистам и врачам смежных специальностей, а также преподавателям медицинских вузов.

2.11.018



Зимина В.Н., Кравченко А.В., Викторова И.Б., Кошечкин В.А.

Туберкулез и ВИЧ-инфекция у взрослых / В.Н. Зимина, А.В. Кравченко, И.Б. Викторова, В.А. Кошечкин. — 2-е изд., перераб. и доп. — М.: ГЭОТАР-Медиа, 2020. — 256 с.: ил.

NF0017884

Руководство посвящено актуальной проблеме — сочетанной инфекции ВИЧ/туберкулез. В издании кратко изложены иммунопатогенез заболеваний, клинико-рентгенологические проявления туберкулеза в зависимости от степени иммуносупрессии, методы его диагностики у больных ВИЧ-инфекцией. Представлены современные стандарты лечения и профилактики туберкулеза

у ВИЧ-инфицированных пациентов. В руководстве также приведены основные принципы дифференциальной диагностики туберкулеза с другими заболеваниями легких и схемы их лечения. Издание предназначено фтизиатрам, инфекционистам, терапевтам, сотрудникам территориальных центров по профилактике и борьбе со СПИДом, а также врачам других специальностей, оказывающим медицинскую помощь ВИЧ-инфицированным пациентам.

2.11.019



Хайтов Р.М.

СПИД / Р.М. Хайтов. — 2-е изд., перераб. и доп. — М.: ГЭОТАР-Медиа, 2018. — 496 с.

NF0008332

Книга представляет собой уникальный систематический труд, посвященный диагностике, лечению и профилактике ВИЧ-инфекции/СПИДа, противодействие которым входит в число приоритетных задач мирового и отечественного здравоохранения. Рассмотрены история проблемы, характеристики ВИЧ, патогенез ВИЧ-инфекции/СПИДа, современная диагностика и подходы к лечению заболевания, эволюция этих подходов, приведены данные о высокой эффективности современных препаратов на фоне минимальных побочных эффектов. Большое внимание уделено распространению ВИЧ, иммуногенетике устойчивости и чувствительности к ВИЧ-инфекции, проанализированы современные стратегии биомедицинской профилактики ВИЧ-инфекции, освещены результаты медико-социологического анализа отношения в обществе к ВИЧ-инфицированным людям, их социологические характеристики, оценена готовность населения к вакцинации против ВИЧ-инфекции. Своевременная диагностика имеет решающее значение для расширения доступа к лечению, профилактике, уходу и поддержке пациентов при ВИЧ-инфекции. Полноценный доступ к антиретровирусной терапии ведет к снижению темпов распространения ВИЧ-инфекции, благодаря чему уменьшаются негативные социально-экономические последствия эпидемии. Перспективные разработки в области биомедицинской профилактики и комплексной терапии способствуют созданию более эффективных стратегий противодействия эпидемии ВИЧ-инфекции/СПИДа и последующего достижения ее контроля, что является существенным вкладом в обеспечение биобезопасности страны. Книга предназначена для научных сотрудников и врачей различных специальностей, а также для студентов медицинских и биологических вузов.

2.11.020



Под ред. В.В. Покровского

Лекции по ВИЧ-инфекции / под ред. В.В. Покровского. — 2-е изд., перераб. и доп. — М.: ГЭОТАР-Медиа, 2018. — 848 с.: ил.

NF0007358

Данные лекции включают обновленный материал двух книг, вышедших в 2015 и 2016 гг., посвященных актуальным вопросам ВИЧ-инфекции. Представлен материал более чем 25-летнего опыта научной и практической работы авторов. В книгу вошли такие важные разделы, как эпидемиологическое расследование при ВИЧ-инфекции, эпидемиологический надзор за генетическими вариантами ВИЧ, вопросы профилактики ВИЧ-инфекции (в том числе профилактика профессионального заражения, вертикальной передачи ВИЧ). В лекциях отражены актуальные клинические стороны болезни, а также течения, диагностики и лечения вторичных и сопутствующих заболеваний. Цикл лекций по антиретровирусной терапии посвящен современной тактике лечения. В книгу включены важные разделы по паллиативной и социальной помощи больным, комплексному подходу к процессу общения медицинского работника и пациента, вопросы формирования приверженности лечению. Это необходимая информация для практических врачей, оказывающих помощь больным ВИЧ-инфекцией. Издание предназначено для специалистов, работающих в области ВИЧ-инфекции, а также преподавателей и студентов медицинских вузов.

2.11.021

Хрянин А.А., Решетников О.В.
**ВИЧ-инфекция в терапевтической
 практике / А.А. Хрянин, О.В. Решетников. —**
 М.: ГЭОТАР-Медиа, 2018. — 88 с.
 NF0009971



В книге на основе собственных исследований авторов и данных мировой литературы представлена парадигма подхода к ВИЧ-инфекции/СПИДу. В ней освещены основные вопросы эпидемиологии, клинических проявлений, лабораторной диагностики и лечения ВИЧ-инфекции. Авторы также сообщают данные о знаниях и информированности студентов медицинского вуза о ВИЧ-инфекции. В приложении приведены российские стандарты и рекомендации, касающиеся ВИЧ-инфекции/СПИДа. Издание предназначено исследователям, практикующим врачам — терапевтам, врачам общей практики, дерматовенерологам, инфекционистам, акушерам-гинекологами, урологам, слушателям курсов повышения квалификации, клиническим ординаторам и студентам медицинских вузов.

2.11.022

Москвитина Е.Н. и др.
Атлас возбудителей грибковых инфекций /
 Е.Н. Москвитина [и др.]. —
 М.: ГЭОТАР-Медиа, 2017. — 208 с.: ил.
 NF0005083



В книге описаны основные представители патогенных грибов — возбудителей инфекционных заболеваний. Детально освещены принципы и способы культивирования грибов, методы микробиологической диагностики грибковых заболеваний. Руководство иллюстрировано фотографиями клинических проявлений микозов, макро- и микроморфологий грибов. Издание предназначено для микробиологов, специалистов лабораторной службы, врачей клинических специальностей, интересующихся данной проблемой, студентов медицинских вузов и слушателей постдипломного образования.

2.11.023

Бронштейн А.М.
**Тропические болезни и медицина болезней
 путешественников / А.М. Бронштейн. —**
 М.: ГЭОТАР-Медиа, 2016. — 528 с.
 NF0000845



В руководстве содержатся сведения о клинической картине, диагностике, лечении и профилактике наиболее распространенных заболеваний человека, встречающихся в тропических странах, а также о современных препаратах, используемых для их лечения. Включены тропические заболевания, недостаточно рассмотренные или полностью отсутствующие в изданиях аналогичной тематики, а также паразитарные заболевания, которые традиционно являются частью тропической медицины. Представлены рекомендации по профилактической вакцинации и химиотерапии. Книга подготовлена преимущественно на основе материалов и рекомендаций ВОЗ, современных данных мировой науки и практики и адаптирована с учетом опыта российских специалистов. Использованы также личные наблюдения автора, имеющего опыт работы в эндемических очагах России и странах тропического климата. Издание предназначено для врачей, курсантов факультетов последипломной подготовки врачей, студентов медицинских вузов, а также для всех специалистов, работающих в области тропической медицины и паразитарных болезней. Руководство может быть полезно выезжающим в страны с тропическим климатом, а также всем путешественникам и туристам независимо от региона туристической поездки.

2.11.024


Горелов А.В.
**Острые кишечные инфекции у детей:
 карманный справочник / А.В. Горелов. —**
 М.: ГЭОТАР-Медиа, 2019. — 144 с.
 NF0011953



В карманном справочнике приведены данные о современных особенностях клинического течения и клинико-лабораторной дифференциальной диагностике в возрастном аспекте наиболее распространенных острых кишечных инфекций у детей, таких как шигеллезы, сальмонеллезы, эшерихиозы, иерсиниоз, ротавирусная инфекция, кампилобактериоз и др. Освещены критерии их лабораторного подтверждения. Представлены сведения о комплексной терапии (диетотерапии, этиотропной, патогенетической, симптоматической) данных заболеваний. Справочник адресован педиатрам, инфекционистам, врачам общей практики, семейным врачам, а также студентам медицинских вузов.

2.11.025

Павлов В.Н., Фазлыева Р.М. и др.
**Геморрагическая лихорадка с почечным
 синдромом. Актуальные вопросы
 патогенеза, клиники, диагностики
 и лечения / В.Н. Павлов, Р.М. Фазлыева
 [и др.]. — М.: ГЭОТАР-Медиа, 2019. — 160 с.
 NF0013475**



Руководство обобщает теоретический и практический опыт отечественных и зарубежных авторов, дает анализ результатов собственных исследований патогенеза, клиники, диагностики и лечения геморрагической лихорадки с почечным синдромом, подробно раскрывая клинические особенности поражения почек, легких, сердечно-сосудистой и эндокринной систем, значение нарушений внутрисосудистого свертывания и иммунной регуляции в патогенезе заболевания. Актуальными являются вопросы хирургических осложнений, нарушения уродинамики и их коррекции при геморрагической лихорадке с почечным синдромом, формирования хронической болезни почек у перенесших заболевание. Издание предназначено практикующим врачам, научным работникам, студентам и аспирантам медицинских вузов.

2.11.026

Попова О.П., Горелов А.В.
Современные аспекты коклюша у детей /
 О.П. Попова, А.В. Горелов. — М.: ГЭОТАР-
 Медиа, 2017. — 192 с.
 NF0003095



Коклюш сохраняет свою актуальность в детской инфекционной патологии, несмотря на многолетнюю вакцинопрофилактику. В данной книге представлены клинико-эпидемиологические, микробиологические, клинико-морфологические сопоставления в эволюционном аспекте; показана ключевая роль иммунопатологических нарушений в патогенезе этой инфекции; дана оценка современным диагностическим тестам; рассмотрены основные принципы терапии коклюша у детей. Издание адресовано врачам-инфекционистам, педиатрам, семейным врачам, занимающимся вопросами лечения инфекционных болезней у детей.

2.11.027

Ивашкин В.Т., Ющук Н.Д., Климова Е.А. и др.
**Рекомендации по диагностике и лечению
 взрослых больных гепатитом С /**
 В.Т. Ивашкин, Н.Д. Ющук, Е.А. Климова
 [и др.]. — 4-е изд., испр. и доп. —
 М.: ГЭОТАР-Медиа, 2020. — 104 с.
 NF0017558



В книге представлены сведения о современных методах диагностики, используемых при ведении больных хроническим вирусным гепатитом С. Приведены новые алгоритмы противовирусного лечения, необходимость разработки

которых обусловлена созданием современных лекарственных препаратов, обладающих противовирусной активностью в отношении вирусов гепатита С. Освещены вопросы лечения различных групп пациентов, рассмотрены вопросы клинического и лабораторного контроля, осуществляемого на фоне проводимой терапии для своевременного выявления нежелательных явлений и их коррекции. Издание предназначено практикующим врачам (прежде всего инфекционистам, гастроэнтерологам и семейным врачам), а также клиническим ординаторам, аспирантам и преподавателям медицинских вузов.

2.11.028



Стома И.О.

Микробиом в медицине: руководство для врачей / И.О. Стома. — М.: ГЭОТАР-Медиа, 2020. — 320 с.: ил.

NF0018161

Книга представляет собой первое русскоязычное междисциплинарное фундаментальное руководство, в котором отражены современная терминология, методы исследования микробиома, а также практические аспекты медицинских воздействий на состав комменсальных микроорганизмов в теле человека. Приведена наиболее актуальная информация о микробиоме кишечника, дыхательной системы, кожи, репродуктивной системы в контексте ряда инфекционных и неинфекционных заболеваний. Руководство по изучению микробиома в медицине составлено с учетом новейших достижений в области молекулярной биологии и микробиологии, при этом научные данные представлены в формате, удобном для практикующего врача. Материал изложен в соответствии с клинко-ориентированным принципом, что особенно важно для понимания такого принципиально нового направления медицины, как наука о микробиоме. Издание предназначено врачам клинических специальностей, студентам, магистрантам, аспирантам, а также преподавателям биологических и медицинских вузов.

2.11.029



Мазанкова Л.Н., Рыбальченко О.В., Николаева И.В.

Микродисбиоз и эндогенные инфекции: руководство для врачей / Л.Н. Мазанкова, О.В. Рыбальченко, И.В. Николаева. — М.: ГЭОТАР-Медиа, 2018. — 336 с.: ил.

NF0009559

В руководстве представлены данные об уникальном и до конца не познанном огромном мире микробиоты, заселяющей открытые поверхности организма человека и желудочно-кишечный тракт ребенка и выполняющей как жизненно важные позитивные, так и патогенные функции. Дана характеристика различных представителей микрофлоры кишечника ребенка с презентацией их роли в микробном сообществе. В книге освещены современные взгляды на состав и особенности формирования микробиоценоза кишечника ребенка, описаны факторы, влияющие на особенности его становления. Особое внимание уделено информации о факторах патогенности условно-патогенной флоры, презентации их патогенных свойств при измененных условиях существования. Рассмотрены важные аспекты феномена транслокации условно-патогенных микробов, который сопровождается развитием эндогенных инфекций — как локализованных, так и генерализованных. Приведены данные об антибиотико-ассоциированном микродисбиозе, факторах риска и клинических особенностях *Clostridia difficile*-инфекции у детей. Представлена клиническая характеристика эндогенных инфекций, вызванных условно-патогенной флорой. Дана клиническая оценка применения пробиотиков в детском возрасте, описаны показания и противопоказания при заболеваниях различного генеза с позиций доказательной медицины. Издание предназначено педиатрам, инфекционистам, неонатологам и гастроэнтерологам, а также клиническим фармакологам и бактериологам.

2.11.030



Торшин И.Ю., Громова О.А.;

под ред. А.Г. Чучалина

Микронутриенты против коронавируса / И.Ю. Торшин, О.А. Громова; под ред. А.Г. Чучалина. — М.: ГЭОТАР-Медиа, 2020. — 112 с.: ил.

NF0017840

«Неожиданно» возникшая пандемия COVID-19 указывает на актуальность повышения врожденного противовирусного иммунитета на уровне популяций и стран. Компенсация микронутриентных дефицитов — важнейшая мера профилактики тяжелого течения COVID-19. В книге обобщены факты о патогенезе и течении COVID-19. Методами искусственного интеллекта на основе топологической теории распознавания был проведен анализ 20 000 публикаций по коронавирусам. Его результаты показали, что увеличение обеспеченности цинком, магнием, марганцем, витаминами А, С, D, Е, РР, нутрицевтиками ресвератролом, куркумином, рутином способствует повышению резистентности организма человека к коронавирусной инфекции. Обеспеченность организма этими и другими микронутриентами также необходима для ослабления эффекта «цитокинового шторма», зачастую приводящего к смерти пациентов. В книге даны простые и легко выполнимые рекомендации по коррекции микронутриентных дефицитов, особенно в период пандемии. Книга адресована широкому кругу читателей: врачам различных специальностей, медицинским работникам среднего звена, а также всем специалистам здравоохранения, интересующимся проблемой пандемии COVID-19.

2.11.031

COVID-19: реабилитация и питание: руководство для врачей / В.А. Тутельян, Д.Б. Никитюк, А.В. Погожева [и др.]. — М.: ГЭОТАР-Медиа, 2021. — 256 с. — (Серия «COVID-19: от диагноза до реабилитации. Опыт профессионалов»).

см. 2.10.004

2.11.032

Грипп и беременность / Т.Е. Белокрыницкая, К.Г. Шаповалов. — М.: ГЭОТАР-Медиа, 2015. — 144 с.: ил. — (Серия «Библиотека врача-специалиста»).

см. 2.01.042

2.11.033

Диагностика и дифференциальная диагностика инфекционных заболеваний у детей: учеб. пособие / Р.Х. Бегайдарова [и др.]. — М.: ГЭОТАР-Медиа, 2014. — 140 с.

см. 1.18.014

2.11.034

Инфекционная гепатология: руководство для врачей / В.Ф. Учайкин, Т.В. Чередниченко, А.В. Смирнов. — М.: ГЭОТАР-Медиа, 2014. — 608 с.: ил.

см. 2.04.015

2.11.035

Дифференциальная диагностика в дерматологии. Атлас / Р. Эштон, Б. Леппард, Х. Купер; пер. с англ. под ред. В.В. Владимировой, В.В. Владимировой, Е.В. Владимировой. — М.: ГЭОТАР-Медиа, 2020. — 496 с.: ил.

см. 2.08.012

2.11.036

Инфекции, передаваемые половым путем / В.И. Кисина, А.Е. Гушин, К.И. Забиров; под ред. В.И. Кисинной. — М.: ГЭОТАР-Медиа, 2020. — 144 с. — (Серия «Библиотека врача-специалиста»).

см. 2.08.039

2.11.037

Хламидийная инфекция: эволюция взглядов / А.А. Хрянин, О.В. Решетников. — 2-е изд., перераб. и доп. — М.: ГЭОТАР-Медиа, 2020. — 208 с.: ил.

см. 2.08.034

Готовятся к печати

Под ред. В.В. Покровского

ВИЧ-инфекция и СПИД. Национальное руководство. Краткое издание / под ред. В.В. Покровского. — 2-е изд., перераб. и доп. — М.: ГЭОТАР-Медиа, 2022. — 512 с. Обложка. Выход из печати — 3 квартал 2021 г.

Кошкин С.В., Чермных Т.В., Рябова В.В., Евсеева А.Л.
Сифилитическая инфекция на современном этапе: эпидемиология, клиника, диагностика и лечение / С.В. Кошкин, Т.В. Чермных, В.В. Рябова, А.Л. Евсеева. — (Серия SMART). Обложка. Выход из печати — 3 квартал 2021 г.

Рубадан Р.; пер. с англ. под ред. Е.А. Климовой
Основные представления о коронавирусе / Р. Рубадан; пер. с англ. под ред. Е.А. Климовой. — М.: ГЭОТАР-Медиа, 2022. — Ор. 128 с. Обложка. Выход из печати — 4 квартал 2021 г.

Лось Е.Г., Тараканов А.В.
Диагностика и лечение острых отравлений на догоспитальном этапе / Е.Г. Лось, А.В. Тараканов. — М.: ГЭОТАР-Медиа, 2022. — Ор. 192 с. Обложка. Выход из печати — 4 квартал 2021 г.

2.12

Кардиология

2.12.001

Под ред. Ж.Д. Кобалава

Тактика врача-кардиолога: практическое руководство / под ред. Ж.Д. Кобалава. — М.: ГЭОТАР-Медиа, 2021. — 320 с.: ил. — (Серия «Тактика врача»).

NF0019371



Книга «Тактика врача-кардиолога» представляет собой краткое руководство по диагностике, лечению и профилактике заболеваний сердечно-сосудистой системы, с которыми врачи наиболее часто встречаются в амбулаторной практике. Издание предназначено врачам-кардиологам, врачам общей практики, терапевтам, клиническим ординаторам и студентам старших курсов медицинских вузов. Книга имеет электронную версию, активировав доступ к которой можно получить дополнительные информационные материалы (уточняющие рекомендации, развернутые речевые модули, сведения о применяемых лекарственных препаратах).

2.12.002

Под ред. Е.В. Шляхто

Кардиология: национальное руководство / под ред. Е.В. Шляхто. — 2-е изд., перераб. и доп. — М.: ГЭОТАР-Медиа, 2021. — 800 с.

NF0018999



Второе издание руководства переработано и дополнено ведущими специалистами в области кардиологии с учетом отзывов на первое издание и передовых достижений медицинской науки. В книге освещены общие и частные вопросы кардиологии, содержится информация о физиологии, методах диагностики, принципах лечения заболеваний сердечно-сосудистой системы, приведена характеристика препаратов, применяемых в кардиологической практике. Новые главы посвящены современным методам диагностики, в том числе молекулярно-генетическим и клеточным, медико-социальной экспертизе и реабилитации в кардиологии, психологическим факторам, влияющим на развитие сердечно-сосудистых заболеваний, а также состоянию сердечно-сосудистой системы при беременности и занятиях спортом. Предназначено кардиологам, врачам общей практики, терапевтам, хирургам, врачам других специальностей, а также аспирантам, ординаторам, интернам и студентам старших курсов медицинских вузов.

2.12.003

Под ред. Е.В. Шляхто

Кардиология. Национальное руководство. Краткое издание / под ред. Е.В. Шляхто. — 2-е изд., перераб. и доп. — М.: ГЭОТАР-Медиа, 2020. — 816 с.: ил.

NF0015031



Краткое издание национального руководства по кардиологии в сжатой форме содержит современную информацию об основных аспектах сердечно-сосудистых заболеваний. В руководстве освещены вопросы клинической картины, диагностики и лечения, как консервативного (в том числе в разделах, посвященных клинической фармакологии), так и хирургического. Отдельные главы посвящены коморбидным проблемам, таким как беременность и сердечно-сосудистые заболевания, психологические и психиатрические аспекты кардиологической патологии, которые требуют совместной работы кардиологов и акушеров-гинекологов, психотерапевтов. Также уделено внимание основам сердечно-легочной реанимации, медико-социальной экспертизе в кардиологии, спортивной медицине, кардиореабилитации. Издание предназначено широкому кругу специалистов: кардиологам, терапевтам, кардиохирургам, врачам функциональной диагностики и общей практики, а также только начинающим свой путь к вершинам профессии клиническим ординаторам и аспирантам.

2.12.004

Ревишвили А.Ш., Голицын С.П., Неминуций Н.М. и др.

Всероссийские клинические рекомендации по контролю над риском внезапной остановки сердца и внезапной сердечной смерти, профилактике и оказанию первой помощи / А.Ш. Ревишвили, С.П. Голицын, Н.М. Неминуций [и др.]. — М.: ГЭОТАР-Медиа, 2018. — 256 с.: ил.



NF0007917

Издание содержит клинические рекомендации по контролю над риском внезапной остановки сердца и внезапной сердечной смерти, профилактике и оказанию первой помощи, подготовленные Российским кардиологическим обществом, Всероссийским научным обществом специалистов по клинической электрофизиологии, аритмологии и кардиостимуляции, Российским обществом профилактики неинфекционных заболеваний, Национальным советом по реанимации, Российским обществом холтеровского мониторирования и неинвазивной электрофизиологии, Ассоциацией детских кардиологов России. Соблюдение международной методологии при подготовке клинических рекомендаций гарантирует их современность, достоверность, обобщение лучшего мирового опыта и знаний, при-

часть
2

КАРДИОЛОГИЯ

менимость на практике, поэтому клинические рекомендации имеют преимущества перед традиционными источниками информации (учебники, монографии, руководства) и позволяют врачу принимать обоснованные клинические решения. Предназначены практикующим врачам-кардиологам, терапевтам, врачам всех специальностей, студентам старших курсов медицинских вузов.

2.12.005



Сост. А.И. Муртазин
Кардиология. Стандарты медицинской помощи. Критерии оценки качества. Фармакологический справочник / сост. А.И. Муртазин. — М.: ГЭОТАР-Медиа, 2020. — 480 с.
NF0017061

С 1 января 2013 г. вступила в силу часть 1 статьи 37 Федерального закона № 323-ФЗ «Об основах охраны здоровья граждан в Российской Федерации», закрепляющая норму об организации и оказании медицинской помощи в соответствии с порядками оказания медицинской помощи, обязательными для исполнения на территории Российской Федерации всеми медицинскими организациями, а также на основе стандартов медицинской помощи, утвержденных Минздравом России. В данном справочнике собраны все актуальные порядки и стандарты оказания медицинской помощи при заболеваниях сердечно-сосудистой системы у детей и взрослых. В конце книги даны краткий справочник лекарственных средств, указанных в стандартах, а также справочник по Международной классификации болезней со ссылками на стандарты медицинской помощи. Все лекарства распределены по группам в соответствии с анатомо-терапевтическо-химической (АТХ) классификацией, что облегчает поиск нужной информации. Впервые в справочник включен приказ по критериям оценки качества медицинской помощи. Книга предназначена терапевтам и кардиологам, в том числе детским кардиологам, врачам общей практики, педиатрам, клиническим фармакологам, организаторам здравоохранения, работникам фондов обязательного и дополнительного медицинского страхования, а также специалистам, ответственным за контроль качества и безопасности медицинской деятельности.

2.12.006



Под ред. Е.И. Чазова, Ю.А. Карпова
Рациональная фармакотерапия сердечно-сосудистых заболеваний: руководство для практикующих врачей / под общ. ред. Е.И. Чазова, Ю.А. Карпова. — 2-е изд., испр. и доп. — М.: Литтерра, 2014. — 1056 с. — (Серия «Рациональная фармакотерапия»).
Q0123716

Во втором, исправленном и дополненном издании руководства приведены классификация и клиническая фармакология лекарственных средств, применяемых при сердечно-сосудистых заболеваниях. Описаны типичные клинические проявления, критерии диагностики, основные принципы и схемы лечения сердечно-сосудистых заболеваний с уровнями доказательности. Освещены особенности ведения разных групп пациентов, даны алгоритмы лечения отдельных нозологических форм. Широко представлена справочная информация, облегчающая рациональный индивидуальный выбор лекарственного средства и схемы лечения. Предназначено для практикующих врачей, слушателей курсов повышения квалификации и студентов медицинских вузов.

2.12.007



Под ред. М. Тубаро, П. Вранкс; пер. с англ. под ред. Е.В. Шляхто
Европейское руководство по неотложной кардиологии / ред. М. Тубаро, П. Вранкс; пер. с англ. под ред. Е.В. Шляхто. — М.: ГЭОТАР-Медиа, 2017. — 960 с.: ил.
NF0004057

«Европейское руководство по неотложной кардиологии» — это официальное пособие, подготовленное Ассоциацией специалистов по неотложной помощи при острых сердечно-сосудистых заболеваниях (Acute Cardiovascular

Care Association, ACCA). В руководстве приведена исчерпывающая информация по всем вопросам интенсивной и неотложной кардиологической помощи. В книге обсуждаются различные острые сердечно-сосудистые состояния, которые требуют специализированной неотложной помощи, а также организационные вопросы, сотрудничество между различными специалистами и междисциплинарный подход. Руководство адресовано всем специалистам в области интенсивной и неотложной кардиологической помощи: кардиологам, сердечно-сосудистым и рентгенэндоваскулярным хирургам, реаниматологам, врачам скорой помощи и другим медицинским работникам.

2.12.008



Бокерия Л.А., Ревишвили А.Ш., Неминущий Н.М., Проничева И.В.
Внезапная сердечная смерть / Л.А. Бокерия, А.Ш. Ревишвили, Н.М. Неминущий, И.В. Проничева. — 2-е изд., перераб. и доп. — М.: ГЭОТАР-Медиа, 2020. — 352 с.: ил. — (Серия «Библиотека врача-специалиста»).
NF0017433

Во втором издании проанализирован и обобщен обширный опыт профилактики внезапной сердечной смерти у пациентов с различной сердечной патологией. Подробно изложены ее патофизиологические механизмы, оценены генетические факторы и приведены современные клинические данные о стратификации риска и методах спасения пациентов. Особое внимание уделено проблеме жизнеугрожающих желудочковых аритмий и возможности применения имплантируемых кардиовертеров-дефибрилляторов как основного метода профилактики внезапной сердечной смерти. Книга адресована кардиологам, реаниматологам, кардиохирургам, терапевтам и врачам других специальностей.

2.12.009



Резник Е.В., Никитин И.Г.
Клинические нормы. Кардиология / Е.В. Резник, И.Г. Никитин. — М.: ГЭОТАР-Медиа, 2020. — 448 с.: ил.
NF0017976

В издании в кратком виде представлены нормальные значения различных клинико-лабораторно-инструментальных показателей, которые используются в практике кардиолога, с учетом всех современных клинических рекомендаций, касающихся рассматриваемых вопросов. Приведены различные шкалы, калькуляторы, необходимые для диагностики, а также алгоритмы и схемы ведения наиболее часто встречающихся состояний у кардиологических больных. Книга предназначена врачам-кардиологам, терапевтам, врачам общей практики, функциональной диагностики и других специальностей, а также студентам старших курсов медицинских вузов, ординаторам, аспирантам.

2.12.010



Под ред. П.П. Огурцова, В.Е. Дворникова
Неотложная кардиология: учеб. пособие / под ред. П.П. Огурцова, В.Е. Дворникова. — М.: ГЭОТАР-Медиа, 2020. — 272 с.: ил.
NF0016813

Учебное пособие написано исходя из представлений о том, что неотложное состояние требует немедленных реанимационных мероприятий или может в короткое время привести к необходимости их проведения. Такими могут быть, например, тяжелая хроническая или начальные проявления острой сердечной недостаточности; течение перикардита, которое позволяет обоснованно предположить наступление тампонады сердца, и др. Это состояние, которое заставляет врача проводить большую профилактику непосредственного возникновения опасных для жизни осложнений. Учебное пособие предназначено для врачей, проходящих повышение квалификации, а также для аспирантов и ординаторов, обучающихся по новой программе подготовки кадров высшей ква-

лификации в аспирантуре и ординатуре по специальности «Кардиология». Кроме того, книга может быть полезна студентам старших курсов медицинских вузов для более глубокого освоения материалов программы обучения по специальности «Кардиология».

2.12.011

Под ред. Ф.И. Белялова

Клинические рекомендации по кардиологии и коморбидным болезням / под ред. Ф.И. Белялова. — 11-е изд., перераб. и доп. — М.: ГЭОТАР-Медиа, 2021. — 416 с.: ил. — (Серия «Библиотека врача-специалиста»).

NF0019417



В книге изложены рекомендации по кардиологии и коморбидным заболеваниям, разработанные группой российских специалистов с целью предоставить врачам информацию по современной диагностике и лечению распространенных сердечно-сосудистых и коморбидных болезней, необходимую для принятия клинических решений. Основой послужили лучшие рекомендации профессиональных медицинских организаций, результаты важнейших современных научных исследований. В новое издание включены главы по миокардитам и экстрасистолии, раздел по проблемам потребления алкоголя, информация обновлена в соответствии с последними достижениями медицинской науки и практики. Научные данные адаптированы для клинической работы с учетом пожеланий практикующих кардиологов, которым и предназначено это издание.

2.12.012

Под ред. Д.В. Дуплякова, Е.А. Медведевой
Сердечно-сосудистые заболевания в амбулаторной практике / под ред. Д.В. Дуплякова, Е.А. Медведевой. — М.: ГЭОТАР-Медиа, 2019. — 112 с.

NF0013847



«Сердечно-сосудистые заболевания в амбулаторной практике» — краткое руководство по основным нозологиям в кардиологии, подготовленное на основании рекомендаций Европейского и Российского обществ кардиологов. Книга содержит информацию об основных методах диагностики и подходах к лечению, а также схемы наблюдения за пациентами на амбулаторном этапе, включая скрининговые осмотры. В подготовке издания приняли участие врачи-кардиологи Самарского отделения РКО под руководством д-ра мед. наук Д.В. Дуплякова и канд. мед. наук Е.А. Медведевой. Рекомендовано в качестве настольного пособия врачам амбулаторного звена (терапевтам, врачам общей практики, кардиологам), а также аспирантам, ординаторам, интернам и студентам старших курсов медицинских вузов.

2.12.013

Берштейн Л.Л.

Краткое руководство по кардиоваскулярной профилактике / Л.Л. Берштейн. — М.: ГЭОТАР-Медиа, 2021. — 104 с.: ил.

NF0019379



Руководство посвящено описанию подходов к выявлению лиц, имеющих риск развития сердечно-сосудистых заболеваний, обусловленных атеросклерозом, а также существующих методик снижения сердечно-сосудистого риска. Особое место отведено сосудистой визуализации как наиболее перспективному методу оценки сердечно-сосудистого риска. Освещены способы коррекции нелипидных факторов риска, которым обычно уделяется мало внимания и потенциал которых недооценен. В руководстве учтены данные европейских, американских и российских клинических рекомендаций по кардиоваскулярной профилактике и по дислипидии. Издание предназначено кардиологам и терапевтам.

2.12.014

Горохова С.Г.

Диагноз при сердечно-сосудистых заболеваниях. Формулировка, классификация: практическое руководство / С.Г. Горохова. — 5-е изд., перераб. и доп. — М.: ГЭОТАР-Медиа, 2020. — 336 с.

NF0016365



В руководстве изложены современные подходы к формулировке клинического диагноза при наиболее распространенных сердечно-сосудистых заболеваниях, а также комплексная информация, необходимая практикующим врачам для постановки диагноза. Приведены требования к унифицированной структуре диагноза, обобщены отечественные и международные клинические классификации с учетом современного состояния вопроса и клинических рекомендаций, даны примеры формулировки диагнозов и рекомендации по выбору кодов МКБ-10, которые используются при заполнении ряда учетных статистических документов в медицинской практике. Предназначено врачам различных специальностей, в том числе кардиологам, терапевтам, семейным врачам.

2.12.015

Белялов Ф.И.

Аритмии сердца / Ф.И. Белялов. — 8-е изд., перераб. и доп. — М.: ГЭОТАР-Медиа, 2020. — 448 с.: ил.

NF0017271



В руководстве освещены практические вопросы диагностики и лечения нарушений сердечного ритма и проводимости. Основу книги составляют современные рекомендации авторитетных профессиональных обществ, результаты крупных рандомизированных контролируемых исследований медикаментозных и инвазивных методов лечения, многолетний опыт автора по лечению пациентов с аритмиями. Настоящее издание существенно переработано с учетом новых научных исследований, включен раздел каналопатий, дополнены клинические случаи. Книга предназначена практикующим кардиологам.

2.12.016

Под ред. С.Н. Авдеева

Легочная гипертензия: руководство для врачей / под ред. С.Н. Авдеева. — 2-е изд., перераб. и доп. — М.: ГЭОТАР-Медиа, 2019. — 608 с.: ил.

NF0013185




Руководство посвящено вопросам патогенеза, диагностики и лечения легочной гипертензии. Детально описаны современные диагностические методы оценки легочной гипертензии, такие как катетеризация правых отделов сердца, эхокардиография, методы имидж-диагностики. Отдельные главы посвящены различным формам легочной гипертензии — идиопатической, хронической тромбоземической, на фоне респираторных заболеваний легких. Приведены данные о новых методах лечения легочной гипертензии, включая современные лекарственные препараты и хирургические методы, в том числе и трансплантацию легких. Второе издание значительно отличается от предыдущего — в него включены новые главы о легочной гипертензии у пациентов с системными заболеваниями соединительной ткани, заболеваниями левых отделов сердца, саркоидозом, у беременных. Кроме того, представлена информация о новых диагностических (биомаркеры) и лечебных (новые классы препаратов, комбинированная терапия) подходах к легочной гипертензии. Издание предназначено терапевтам, пульмонологом, кардиологам, врачам ультразвуковой диагностики, интернам и ординаторам.

часть
2

КАРДИОЛОГИЯ

2.12.017



Арутюнов Г.П.
Терапевтические аспекты диагностики и лечения заболеваний сердца и сосудов / Г.П. Арутюнов. — М.: ГЭОТАР-Медиа, 2015. — 608 с.: ил.

Q0127541

Книга посвящена проблемам коморбидности в реальной клинической практике. Подробно описаны новое наднозологическое понятие «хроническая болезнь почек» и ее влияние на течение сердечно-сосудистых заболеваний; проанализирована тактика врача первичного звена в лечении и профилактике тромбоза глубоких вен голени, тромбоза легочной артерии. Особое внимание уделено сложной проблеме ведения геронтологического пациента, нехирургическому лечению патологии магистральных артерий. Впервые для врача первичного звена представлен материал по профилактике возникновения внезапной сердечно-сосудистой смерти. Методические материалы, изложенные в книге, основаны на современных отечественных и европейских рекомендациях, результатах контролируемых клинических исследований. Издание предназначено в первую очередь врачам первичного звена, может использоваться студентами старших курсов медицинских вузов, а также врачами в рамках непрерывного постдипломного образования.

2.12.018



Белялов Ф.И.
Лечение болезней в условиях коморбидности / Ф.И. Белялов. — 11-е изд., перераб. и доп. — М.: ГЭОТАР-Медиа, 2019. — 512 с.: ил.

NF0013940

В книге рассмотрены особенности диагностики и лечения заболеваний внутренних органов у пациентов с коморбидными болезнями и состояниями. Приведена оригинальная классификация лекарственных препаратов в зависимости от влияния на сопутствующие заболевания. Представленная информация поможет врачу назначить более эффективное и безопасное лечение. Основу книги составляют рекомендации авторитетных медицинских обществ, результаты крупных рандомизированных исследований лекарственных средств. Издание значительно переработано и включает новые данные более 500 научных исследований и клинических рекомендаций. Книга рассчитана на кардиологов и врачей других специальностей, которые не ограничиваются знанием заболеваний в своей области.

2.12.019



Паври Б.Б.; пер. с англ. под ред. А.В. Певзнера
Обмороки: руководство для врачей / Б.Б. Паври; пер. с англ. под ред. А.В. Певзнера. — М.: ГЭОТАР-Медиа, 2018. — 176 с.: ил.

NF0010009

Представленная читателю книга посвящена обморокам — сложнейшей теме, требующей от практикующего врача большого клинического опыта и энциклопедических знаний по многим медицинским специальностям. Для такой многогранной проблемы объем книги кажется относительно небольшим, материал изложен весьма лаконично, однако книга написана интересно и легко читается. Особую ценность представляют иллюстрации — электрокардиограммы с описанием редких клинических случаев из личного архива автора, являющегося специалистом в области кардиологии и инвазивной электрофизиологии, в том числе имплантации устройств для лечения нарушений проводимости и ритма сердца. В руководстве подчеркнута исключительная значимость первоначального этапа обследования больного с обмороками (клинический опрос, осмотр и ЭКГ). Представлено описание основных современных инструментальных методов, среди которых электрофизиологическое исследование и ортостатическая проба на поворотном столе (тилт-тест). Целая глава отведена вазовагальным обморокам, которые являются самой частой причиной приступов потери сознания.

В отдельных главах описаны бради- и тахикардии, выступающие в качестве жизнеугрожающих причин обмороков, что вызывает необходимость проведения незамедлительного обследования и лечения больных. Затронуты вопросы судебно-правовой экспертизы при обмороках, допускающие в ряде случаев вождение автотранспорта и пилотирование воздушных судов. Издание будет чрезвычайно полезным как опытным врачам, практикующим в области кардиологии и неотложной помощи, так и начинающим докторам, студентам медицинских вузов.

2.12.020



Благова О.В. и др.
Болезни миокарда и перикарда: от синдромов к диагнозу и лечению / О.В. Благова [и др.]. — М.: ГЭОТАР-Медиа, 2019. — 884 с.: ил.

NF0013031

Книга посвящена проблеме диагностики и лечения некоронарогенных заболеваний сердца — миокардитов, кардиомиопатий, миокардиодистрофий, каналопатий, а также перикардитов — и написана на собственном материале в сопоставлении с широким кругом современных исследований, преимущественно европейской. Опыт авторов накоплен в Факультетской терапевтической клинике им. В.Н. Виноградова Первого Московского государственного медицинского университета им. И.М. Сеченова (Сеченовского Университета) в основном в течение последних 10 лет и базируется на комплексном применении морфологического исследования миокарда (в первую очередь эндомикардиальной биопсии правого желудочка), других органов, иммунологического, вирусологического обследования, всех современных визуализирующих и интервенционных методик, генетического консультирования и ДНК-диагностики в сочетании с традиционным для клиники целостным подходом к расспросу и всестороннему терапевтическому обследованию больного. В основу изложения положен принцип «от синдромов к диагнозу и лечению», который в наибольшей степени соответствует работе с больным в повседневной клинической практике. В качестве основных выделены синдромы «идиопатических» аритмий, дилатации камер сердца со снижением сократимости, ишемии при неизмененных коронарных артериях, первичной гипертрофии миокарда. Особое внимание уделено сочетанию различных заболеваний миокарда друг с другом, а также с иными, широко распространенными болезнями сердца (ИБС, гипертонией, пороками и пр.). Предложена единая авторская классификация некоронарогенных заболеваний сердца, в том числе аритмогенной дисплазии правого желудочка и некоактального миокарда. Подробно изложены принципы и результаты лечения, в том числе противовирусной и иммуносупрессивной терапии миокардитов. Наряду с фундаментальными результатами в особых разделах сжато сформулированы разработанные авторами практические рекомендации по диагностике и лечению. Издание адресовано широкому кругу врачей — кардиологам, терапевтам, кардиохирургам, интервенционным кардиологам, аритмологам, а также исследователям и учащимся — студентам, ординаторам, аспирантам.

2.12.021



Якушин С.С., Никулина Н.Н., Селезнев С.В.
Инфаркт миокарда / С.С. Якушин, Н.Н. Никулина, С.В. Селезнев. — 2-е изд., перераб. и доп. — М.: ГЭОТАР-Медиа, 2019. — 240 с.: ил.

NF0014587

В руководстве представлены основные вопросы распространенности, этиологии, патогенеза, клинической картины, дифференциальной диагностики инфаркта миокарда. Большое внимание уделено современной диагностической концепции и лечению заболевания и его осложнений, представленных с позиций доказательной медицины на основе российских и европейских клинических рекомендаций и стандартов. Особое место занимают впервые приведенные вопросы терминологии, формулировки диагноза и статистического учета при инфаркте миокарда. Руководство предназначено для кардиологов, терапевтов и врачей других специальностей, научных сотрудников, студентов медицинских вузов.

2.12.022

Морозова Т.Е., Вартанова О.А., Чукина М.А.
**Хроническая ишемическая болезнь сердца.
 Клиническая фармакология** / Т.Е. Морозова,
 О.А. Вартанова, М.А. Чукина. — М.: ГЭОТАР-
 Медиа, 2018. — 254 с.: ил.
 NF0008056



В книге изложены современные аспекты выбора фармакотерапии при хронических формах ишемической болезни сердца, методы контроля эффективности и безопасности терапии, возможности комбинированной фармакотерапии. Особое место отведено алгоритмам индивидуализованного выбора лекарственных средств в различных клинических ситуациях, у отдельных категорий больных в зависимости от характера сопутствующей патологии и терапии с позиций современных российских и европейских рекомендаций. Рассмотрены также тактика и стратегия применения лекарственных средств, разработанные авторами и испытанные на практике. Издание предназначено для практикующих врачей — участковых терапевтов, врачей общей практики, кардиологов, клинических фармакологов.

Рекомендовано ФГАУ «Федеральный институт развития образования» в качестве учебного пособия для использования в образовательном процессе образовательных организаций, реализующих программы дополнительного образования по специальности 31.08.37 «Клиническая фармакология».

2.12.023

Родионов А.В.
**Артериальная гипертензия: разговор
 с коллегой: руководство для врачей** /
 А.В. Родионов. — М.: ГЭОТАР-Медиа, 2017. —
 208 с.: ил.
 NF0006471



В книге рассмотрены практические аспекты ведения пациентов с артериальной гипертензией, в том числе вопросы дифференциальной диагностики вторичных гипертензий, лечения резистентной артериальной гипертензии, а также терапии при неотложных состояниях. Информация, основанная на современных клинических рекомендациях и новейшей доказательной базе, изложена простым и доступным языком с клиническими примерами и практическими рекомендациями. Автор — доцент Первого МГМУ им. И.М. Сеченова (Сеченовского Университета), практикующий врач-кардиолог, специализирующийся в области артериальной гипертензии. Издание предназначено для терапевтов, врачей общей практики, кардиологов, студентов медицинских вузов и всех специалистов, интересующихся проблемами артериальной гипертензии.

2.12.024

Рудой А.С., Бова А.А., Нехайчик Т.А.
**Генетические аортопатии и структурные
 аномалии сердца** / А.С. Рудой, А.А. Бова,
 Т.А. Нехайчик. — М.: ГЭОТАР-Медиа, 2017. —
 272 с.: ил. — (Серия «Библиотека врача-
 специалиста»)
 NF0006757



В книге рассмотрены современные представления о кардиоваскулярной патологии, обусловленной наследуемыми нарушениями соединительной ткани. Накопленные на сегодняшний день знания требуют более широкой осведомленности практикующих врачей о современном состоянии проблемы и тактике ведения пациентов с генетически обусловленной патологией грудного отдела аорты, отдельными внутрисердечными аномалиями, клиническое значение которых наиболее часто ассоциируется с острым аортальным синдромом и риском кардиального тромбоза. Приведены данные о распространенности, анатомии, морфогенетических особенностях, клинико-инструментальной диагностике обозначенной патологии. Издание предназначено для широкого круга врачей-терапевтов, кардиологов, специалистов функциональной и лучевой диагностики.

2.12.025

Моисеев В.С., Киякбаев Г.К., Лазарев П.В.
**Кардиомиопатии и миокардиты /
 В.С. Моисеев, Г.К. Киякбаев, П.В. Лазарев. —
 М.: ГЭОТАР-Медиа, 2020. — 512 с.: ил. —
 (Серия «Библиотека врача-специалиста»).**
 NF0015402



В руководстве представлены современные классификации кардиомиопатий и миокардитов. В соответствии с новыми определениями и классификацией этих заболеваний, разработанными экспертами Американской ассоциации сердца, дана подробная информация об этиологии, патогенезе, клинико-прогностическом значении и современных методах лечения поражения миокарда различного происхождения. Особое внимание уделено новым формам, связанным с генетически обусловленными нарушениями электрической активности сердца, а также трудностям дифференциальной диагностики приобретенных кардиомиопатий и заболеваний смешанного происхождения. Детально описана обширная группа вторичных поражений миокарда, в том числе редких, в рамках инфилтративных, воспалительных, аутоиммунных, эндокринных и нервно-мышечных заболеваний, а также при болезнях накопления, недостаточном питании, токсических поражениях и электролитном дисбалансе. Издание предназначено врачам-кардиологам, терапевтам и студентам медицинских вузов.

2.12.026

Каган И.И.
**Клиническая анатомия сердца:
 иллюстрированный авторский цикл
 лекций** / И.И. Каган. — М.: ГЭОТАР-Медиа,
 2018. — 128 с.: ил.
 NF0011827



Иллюстрированный цикл из 8 учебных лекций содержит базовые сведения и современные данные по клинической анатомии сердца. Предназначен для индивидуального использования врачами-кардиологами, терапевтами, ревматологами, педиатрами, инфекционистами, рентгенологами, аспирантами, клиническими ординаторами, студентами старших курсов медицинских вузов, а также на последипломных циклах специализации и усовершенствования.

2.12.027

Под ред. М. Шинаса, А.Дж. Камма;
 пер. с англ. под ред. Ю.А. Карпова
**Ведение фибрилляции предсердий:
 практический подход** / под ред. М. Шинаса,
 А.Дж. Камма; пер. с англ. под ред.
 Ю.А. Карпова. — М.: ГЭОТАР-Медиа, 2019. —
 256 с.: ил.
 NF0013870



Лечение пациентов с фибрилляцией предсердий до настоящего времени остается трудной задачей. Большое значение имеют раннее выявление больных высокого риска и ранняя персонализированная терапия, направленная на профилактику прогрессирования заболевания. В руководстве представлена актуальная доказательная информация по эпидемиологии заболевания, обследованию пациентов с фибрилляцией предсердий, в том числе впервые выявленной, особенностям фибрилляции предсердий в различных клинических подгруппах, проведению антиаритмической и антитромботической терапии. Рассмотрены также нефармакологические методы лечения. Приведены информативные схемы и краткие резюме по ведению фибрилляции предсердий. Издание предназначено кардиологам, врачам общей практики, терапевтам, врачам неотложной помощи, а также ординаторам и аспирантам.

часть
2

КАРДИОЛОГИЯ

2.12.028



Калинин П.Е., Сучков И.А., Мжаванадзе Н.Д. и др.
Основы электрокардиостимуляции: учеб. пособие / П.Е. Калинин, И.А. Сучков, Н.Д. Мжаванадзе [и др.]. — М.: ГЭОТАР-Медиа, 2020. — 112 с.: ил.
NF0015868

Учебное пособие посвящено наиболее распространенной в клинической практике процедуре — электрокардиостимуляции, которая на сегодня является единственным способом купирования симптомов брадиаритмий и спасения жизни пациента. В нем изложены самые современные сведения по вопросам электрокардиостимуляции. Издание создано как для сердечно-сосудистых хирургов и кардиологов, врачей различных специальностей, преподавателей, слушателей факультетов дополнительного профессионального образования, так и для студентов медицинских вузов, ординаторов и аспирантов, которым в будущем предстоит оказывать помощь пациентам с заболеваниями различных органов и систем, в том числе на фоне функционирующего электрокардиостимулятора либо иного сложного сердечно-сосудистого имплантируемого электронного устройства.

2.12.029

Современные подходы к решению проблемы внезапной сердечной смерти / В.В. Резван, Н.В. Стрижова, А.В. Тарасов; под ред. Л.И. Дворецкого. — М.: ГЭОТАР-Медиа, 2015. — 96 с.: ил.

см. 2.03.018

2.12.030

Наглядная ЭКГ: учеб. пособие / П. Давей; пер. с англ. Ю.В. Фурменковой; под ред. М.В. Писарева. — М.: ГЭОТАР-Медиа, 2020. — 176 с.: ил.

см. 1.10.024

2.12.031

Заболевания сердца у беременных / С.Р. Мравян, В.А. Петрухин, С.И. Федорова, В.П. Пронина. — 2-е изд., перераб. и доп. — М.: ГЭОТАР-Медиа, 2020. — 416 с.: ил.

см. 2.01.040

Готовятся к печати

Белялов Ф.И.

Лечение болезней в условиях коморбидности: руководство / Ф.И. Белялов. — 12-е изд., перераб. и доп. — М.: ГЭОТАР-Медиа, 2022. — Ор. 560 с.: ил. Обложка. Выход из печати — 4 квартал 2021 г.

Барольд С., Штрубандт Р., Синнави А.; пер. с англ. под ред. Н.М. Неминущего

Иллюстрированное пошаговое руководство по использованию кардиостимуляторов: руководство / пер. с англ. под ред. Н.М. Неминущего. — М.: ГЭОТАР-Медиа, 2022. — Ор. 480 с.: ил. Переплет. Выход из печати — 4 квартал 2021 г.

Пер. с англ. под ред. М.Г. Бубнова

Патогенез атеросклероза и нарушение функции микрососудов: руководство / пер. с англ. под ред. М.Г. Бубнова. — М.: ГЭОТАР-Медиа, 2022. — Ор. 192 с. Обложка. Выход из печати — 4 квартал 2021 г.

2.13

Клиническая лабораторная диагностика

2.13.001



Под ред. А.М. Иванова

Тактика клинической лабораторной диагностики: практическое руководство / под ред. А.М. Иванова. — М.: ГЭОТАР-Медиа, 2021. — 112 с.: ил. — (Серия «Тактика врача»).

NF0019372

Практическое руководство по тактике клинической лабораторной диагностики содержит современную и актуальную информацию о диагностике основных заболеваний и синдромов, наиболее часто встречающихся в практике врача первичного звена медико-санитарной помощи. Предназначено врачам широкого круга специальностей, в том числе врачам клинической лабораторной диагностики и общей практики, клиническим ординаторам и студентам старших курсов медицинских вузов. Книга имеет электронную версию, активировав доступ к которой можно получить дополнительные информационные материалы (уточняющие рекомендации, развернутые речевые модули, диагностические алгоритмы и нюансы интерпретации результатов лабораторных исследований).

2.13.002



Под ред. В.В. Долгова, В.В. Меньшикова

Клиническая лабораторная диагностика: руководство: в 2 т. / под ред. В.В. Долгова, В.В. Меньшикова. — Т. 1. — М.: ГЭОТАР-Медиа, 2013. — 928 с. — (Серия «Национальные руководства»).

Q0122647

Национальное руководство по клинической лабораторной диагностике разработано и рекомендовано Научно-практическим обществом специалистов лабораторной медицины. В издании отражены все разделы клинических лабораторных исследований, представленные ведущими специалистами научных, образовательных и лечебно-профилактических учреждений, расположенных в Центральном, Северо-Западном, Сибирском, Уральском, Северо-Кавказском федеральных административных округах. В 1 том включены материалы о научных основах и общей организации лабораторного обеспечения медицинской помощи в нашей стране, об аналитических технологиях и диагностическом применении наиболее часто используемых в клинической лабораторной диагностике биохимических, гематологических, коагулологических, цитологических исследований. Наряду с этим представлены современные данные о передовых высокотехнологичных методах лабораторной диагностики и их применении при ряде состояний — при беременности, онкологических заболеваниях, эндокринных нарушениях и наследственных болезнях обмена веществ, отравлениях. Представленные сведения основаны на данных современной научной литературы, рекомендациях профессиональных обществ специалистов, стандартах медицинской помощи, многолетнем научно-практическом опыте авторов. Руководство предназначено для сотрудников клинико-диагностических лабораторий, врачей различных клинических дисциплин, студентов медицинских образовательных учреждений. Материалы руководства могут быть использованы как для базового медицинского образования, так и для последиplomной подготовки.

2.13.003

Под ред. В.В. Долгова, В.В. Меньшикова
Клиническая лабораторная диагностика: руководство: в 2 т. / под ред. В.В. Долгова, В.В. Меньшикова. — Т. 2. — М.: ГЭОТАР-Медиа, 2013. — 808 с. — (Серия «Национальные руководства»).

Q0122648



Национальное руководство по клинической лабораторной диагностике разработано и рекомендовано Научно-практическим обществом специалистов лабораторной медицины. В издании отражены все разделы клинических лабораторных исследований, представленные ведущими специалистами научных, образовательных и лечебно-профилактических учреждений Центрального, Северо-Западного, Уральского, Сибирского, Северо-Кавказского федеральных административных округов. В том 2 включены научные и практические материалы по актуальным проблемам клинической иммунологии, бактериологии, вирусологии, микологии, паразитологии. Представлены сведения как о повседневно применяемых аналитических технологиях, так и о новых эффективных способах идентификации микроорганизмов и определения их чувствительности к антимикробным агентам. В отдельных главах отражены современные данные по иммуногематологии и методам, применяемым в службе крови, по диагностике аутоиммунных заболеваний, а также сведения о новом классе агентов межклеточной регуляции — цитокинах и о роли их определения при различных формах патологии. Представленные сведения основаны на данных современной научной литературы, рекомендациях профессиональных обществ специалистов, стандартах медицинской помощи, многолетнем научно-практическом опыте авторов глав. Руководство предназначено для сотрудников клиничко-диагностических лабораторий, представителей различных клинических дисциплин, студентов медицинских образовательных учреждений. Материалы руководства могут быть использованы как для базового медицинского образования, так и для последиplomной подготовки.

2.13.004

Под ред. А.И. Карпищенко
Медицинские лабораторные технологии. Руководство по клинической лабораторной диагностике: в 2 т. / В.В. Алексеев [и др.]; под ред. А.И. Карпищенко. — 3-е изд., перераб. и доп. — Т. 1. — М.: ГЭОТАР-Медиа, 2012. — 472 с.: ил.

Q0120743



В переработанном и дополненном издании руководства изложены основы лабораторной аналитики, контроль качества исследований, представлено оборудование и техническое оснащение лаборатории. Освещены унифицированные методы исследования биологического материала: крови, мочи, кала, мочи, экссудата и трансудата, цереброспинальной жидкости, желудочного и дуоденального содержимого, эякулята, амниотической и влагалищной жидкости, а также исследования на простейших и гельминтов. Исследования описаны по единой схеме: краткая характеристика исследуемого биологического материала, конкретного определяемого компонента, принцип и методы определения, реактивы, ход исследования. Раскрыто содержание определяемых компонентов у здорового человека и показано их клиничко-диагностическое значение. Руководство предназначено врачам клинической лабораторной диагностики, врачам различных специальностей, студентам медицинских высших и средних учебных заведений, сотрудникам организаций-производителей и дистрибьюторам продукции для медицинских лабораторных исследований.

2.13.005

Алексеев В.В. и др.; под ред. А.И. Карпищенко.
Медицинские лабораторные технологии. Руководство по клинической лабораторной диагностике: в 2 т. / В.В. Алексеев [и др.]; под ред. А.И. Карпищенко. — 3-е изд., перераб. и доп. — Т. 2. — М.: ГЭОТАР-Медиа, 2013. — 792 с.: ил.

Q0121603



В переработанном и дополненном издании руководства изложены основы лабораторной аналитики, контроль качества исследований, представлено оборудование и техническое оснащение лаборатории. Освещены унифицированные методы исследования биологического материала: крови, мокроты, кала, мочи, экссудата и трансудата, цереброспинальной жидкости, желудочного и дуоденального содержимого, эякулята, амниотической и влагалищной жидкости, а также исследования на простейших и гельминтов. Исследования описаны по единой схеме: краткая характеристика исследуемого биологического материала, конкретного определяемого компонента, принцип и методы определения, реактивы, ход исследования. Раскрыто содержание определяемых компонентов у здорового человека и показано их клиничко-диагностическое значение. Руководство предназначено врачам клинической лабораторной диагностики, врачам различных специальностей, студентам медицинских высших и средних учебных заведений, сотрудникам организаций-производителей и дистрибьюторам продукции для медицинских лабораторных исследований.

2.13.006

Карпищенко А.И. и др.; под ред. А.И. Карпищенко
Клиническая лабораторная диагностика заболеваний печени и желчевыводящих путей: руководство для врачей / А.И. Карпищенко [и др.]; под ред. А.И. Карпищенко. — М.: ГЭОТАР-Медиа, 2020. — 464 с.: ил.

NF0014798




В руководстве рассмотрены основные функции печени, ее существенная роль в обмене углеводов, липидов, белков, витаминов, железа, билирубина и других веществ, значение в обезвреживании и выведении эндогенных токсичных веществ и ксенобиотиков. Широко представлены разделы, посвященные иммунологии печени, в которых изложены механизмы развития иммунологических реакций при вирусных гепатитах и диффузных паренхиматозных заболеваниях печени неинфекционной природы и их диагностика. Отдельная глава посвящена клиничко-лабораторным синдромам заболеваний печени, описанию аутоантител и морфологических изменений при хронических диффузных заболеваниях печени. Большое внимание уделено нарушениям метаболизма липидов и связанным с ними заболеваниями, объединенным понятием липидного дистресс-синдрома. Их диагностика основана на самых современных достижениях теоретической и клинической медицины. Издание предназначено врачам широкого профиля, анестезиологам, реаниматологам, специалистам в области клинической лабораторной диагностики, студентам медицинских вузов. Может использоваться в системе последиplomного образования врачей.

2.13.007

Дутов А.А.
Биомедицинская хроматография / А.А. Дутов. — М.: ГЭОТАР-Медиа, 2016. — 312 с. — (Серия «Библиотека врача-специалиста»).

NF0000317



С развитием метода биомедицинской высокоэффективной жидкостной хроматографии значительно расширились возможности применения хроматографии в медицинской практике для прогнозирования и диагностики заболеваний, а также для биохимических исследований. Книга состоит из общей части и двух специальных: «Анализ лекарственных препаратов в биологическом материале» и «Ана-

лиз эндогенных веществ в биологическом материале». Авторами в основном представлены собственные разработки, в первую очередь с использованием уникального отечественного сорбента — сверхшистого полистирола. Большое внимание уделено простым и воспроизводимым методам с учетом спроса отечественных потребителей и бюджетных лабораторий. Книга адресована прежде всего врачам клинической лабораторной диагностики и клиническим фармакологам, практикующим терапевтический мониторинг лекарственных препаратов. Издание также может быть полезно другим специалистам медико-биологического профиля и студентам соответствующих специальностей высших учебных заведений.

2.13.008



Под ред. А.И. Карпищенко

Медицинская лабораторная диагностика: программы и алгоритмы: руководство для врачей / под ред. А.И. Карпищенко. — 3-е изд., перераб. и доп. — М.: ГЭОТАР-Медиа, 2014. — 696 с.: ил.

Q0125043

В третьем, переработанном и дополненном издании руководства (первое вышло в 1997 г., второе — в 2000 г.) представлены программы и алгоритмы клинической лабораторной диагностики наиболее часто встречающихся заболеваний и синдромов. Приведены современные данные по этиологии, патогенезу, мониторингу течения и контролю лечения большинства рассмотренных заболеваний. Книга предназначена специалистам клинической лабораторной диагностики, врачам других специальностей, студентам медицинских учебных заведений.

2.13.009




Волченко Н.Н., Борисова О.В.

Диагностика злокачественных опухолей по серозным экссудатам / Н.Н. Волченко, О.В. Борисова. — М.: ГЭОТАР-Медиа, 2018. — 144 с.: ил.

NF0011829

Атлас подготовлен в качестве практического руководства по цитологическому исследованию плевральных и перитонеальных экссудатов при различных злокачественных новообразованиях. В книге подробно описана цитологическая картина реактивных экссудатов, метастатических экссудатов при различной локализации первичной опухоли, отдельные главы посвящены мезотелиоме и псевдомиксоме. Продемонстрированы возможности иммуноцитохимического метода в проведении дифференциальной диагностики реактивного и метастатического экссудата в диагностически сложных наблюдениях, определении источника метастазирования при неустановленном первичном опухолевом очаге. Показана высокая эффективность и быстрота иммунофлюоресцентного метода при срочных интраоперационных исследованиях экссудатов с целью уточнения распространенности опухолевого процесса. Книга богато иллюстрирована микрофотографиями. Издание предназначено для клинических цитологов, патологоанатомов и онкологов.

2.13.010



Кишкун А.А.

Централизация клинических лабораторных исследований / А.А. Кишкун. — М.: ГЭОТАР-Медиа, 2015. — 368 с.

Q0128856

В руководстве представлен глубокий анализ препятствий на пути централизации клинических лабораторных исследований, определены ее цели и задачи, рассмотрены основные подходы к централизации лабораторных анализов, оснащению, информатизации и автоматизации централизованной клинико-диагностической лаборатории, приведена ее организационная структура, изложен процесс производства результатов лабораторных исследований и взаимодействия с лечебно-профилактическими учреждениями. Значительное внимание уделено анализу моделей централизации,

обсуждению источников и механизмов финансирования деятельности централизованной клинико-диагностической лаборатории. Издание предназначено в помощь организаторам здравоохранения, главным врачам лечебно-профилактических учреждений, руководителям и менеджерам фондов обязательного и добровольного медицинского страхования, а также заведующим клинико-диагностическими лабораториями лечебно-профилактических учреждений и специалистам при практическом осуществлении централизации лабораторных исследований.

2.13.011

Цитологическое исследование цервикальных мазков: атлас / К.Дж. Ванденбуш [и др.]; пер. с англ. под ред. Н.Ю. Полонской. — М.: ГЭОТАР-Медиа, 2018. — 208 с.: ил.

см. 2.01.092

Готовятся к печати

Кишкун А.А.

Справочник заведующего клинико-диагностической лабораторией / А.А. Кишкун. — 2-е изд., перераб. и доп. — М.: ГЭОТАР-Медиа, 2022. — Ор. 992 с. Переплет.

Выход из печати — 3 квартал 2021 г.

Кишкун А.А.

Биохимические исследования в клинической практике / А.А. Кишкун. — 2-е изд., перераб. — М.: ГЭОТАР-Медиа, 2022. — Ор. 1152 с.: ил. Переплет. Выход из печати — 3 квартал 2021 г.

2.14

Клиническая фармакология

2.14.001



Громова О.А., Торшин И.Ю.

Витамин D — смена парадигмы / О.А. Громова, И.Ю. Торшин. — 2-е изд., перераб. и доп. — М.: ГЭОТАР-Медиа, 2021. — 736 с.: ил.

NF0018995

Монография основана на результатах фундаментальных и клинических исследований, проведенных в Институте фармакоинформатики ФИЦ «Информатика и управление» РАН. В процессе работы над ней был проведен комплексный анализ эффектов воздействия витамина D, который учел результаты эпидемиологических, клинических, биохимических, молекулярно-биологических исследований этого витамина-гормона. Эти результаты были получены с использованием современных информационных технологий для интеллектуального анализа (data mining) биомедицинских данных, поиска релевантных научных публикаций, построения точных алгоритмов распознавания в задачах биоинформатики и новейших алгоритмов для обработки так называемых сверхбольших данных (big data). На этом основании фундаментальные научные факты о витамине D упорядочены в стройную систему, которая позволяет делать неочевидные выводы, важные для осознанного и эффективного использования препаратов витамина D как мощного и разностороннего инструмента в повседневной клинической практике. Во втором издании книги фундаментальные исследования дополнены результатами дозозависимого хемотранскриптомного анализа витамина D и такими важными клиническими приложениями витамина D, как терапия папилломавирусной инфекции, воспалительных заболеваний кишечника, дисфункции щитовидной железы, болевого синдрома и тромбозов. Приведен наиболее представительный и обобщающий анализ доказательных исследований, указавший на дозировки препаратов витамина D, эффективные и безопасные для терапии и профилактики широкого круга патологий. Книга адресована широкому кругу врачей: педиатрам, терапевтам, эндокринологам, акушерам-гинекологам, неврологам, геронтологам, специалистам по восстановительной и профилактической медицине.

2.14.002

Ших Е.В., Махова А.А., Мандыч Д.В.
**Влияние лекарственных средств
 на мужскую фертильность / Е.В. Ших,
 А.А. Махова, Д.В. Мандыч. — М.: ГЭОТАР-
 Медиа, 2018. — 128 с.: ил.**
 NF0008232



Книга содержит информацию о лекарственных препаратах различных фармакологических групп, оказывающих негативное влияние на мужскую фертильность. Помимо нарушений, выявляемых при анализе спермы, лекарственные средства могут вызывать повреждение ДНК, увеличивать частоту выкидышей и, возможно, влиять на частоту возникновения врожденных дефектов плода. В книге приведены сравнительные аспекты неблагоприятного влияния и критерии выбора максимально безопасных лекарственных средств, отражены справочные данные по физиологии и патологии спермограммы, алгоритму обследования при отклонении спермограммы от нормы, классификации фертильности спермы. Отдельный раздел посвящен фармакологически активным веществам, которые могут повысить качество спермы. Издание предназначено врачам лечебных специальностей, занимающихся фармакотерапией различных заболеваний, а также специалистам в области репродуктивной медицины.

2.14.003

**Микронутриенты и репродуктивное здоровье:
 руководство / О.А. Громова, И.Ю. Торшин. — М.: ГЭОТАР-
 Медиа, 2019. — 672 с.: ил.**

см. 2.01.052

2.14.004

**Клиническая фармакология. Акушерство. Гинекология.
 Бесплодный брак / под ред. В.Е. Радзинского, Е.В. Ших. —
 2-е изд., перераб. и доп. — М.: ГЭОТАР-Медиа, 2021. —
 432 с.**

см. 2.01.026

2.14.005

**Фармакотерапия во время беременности / под ред.
 Е.В. Ших. — М.: ГЭОТАР-Медиа, 2020. — 208 с.**

см. 2.01.027

2.14.006

**Витаминно-минеральный комплекс при беременности /
 Е.В. Ших, А.А. Абрамова. — М.: ГЭОТАР-Медиа, 2016. —
 352 с.: ил.**

см. 2.01.053

2.14.007

**Лекарственные препараты. Практикум для ординаторов
 клинических кафедр: учеб. пособие / С.В. Веселов,
 Н.Ю. Колгина; под. общ. ред. С.Б. Марасанова. —
 М.: ГЭОТАР-Медиа, 2018. — 216 с.**

см. 1.21.006

2.15

Колопроктология

2.15.001

Под ред. Ю.А. Шельгины
**Клинические рекомендации.
 Колопроктология / под ред.
 Ю.А. Шельгины. — 2-е изд., испр. и доп. —
 М.: ГЭОТАР-Медиа, 2020. — 560 с.: ил.**
 NF0016136



Клинические рекомендации по колопроктологии подготовлены ведущими специалистами Ассоциации колопроктологов России, Российской гастроэнтерологической ассоциации, Российского общества хирургов и Ассоциации онкологов России. В книге представлены рекомендации по диагностике и лечению наиболее распространенных заболеваний толстой кишки, анального канала и промежности. Второе издание сборника содержит новые рекомендации по диагностике и лечению болезни Крона, язвенного колита, дивертикулярной болезни ободочной кишки и синдрома раздраженного кишечника. Клинические рекомендации предназначены колопроктологам, гастроэнтерологам, хирургам, онкологам, терапевтам и врачам общей практики, а также будут полезны ординаторам и студентам старших курсов медицинских вузов.

2.15.002

Ривкин В.Л.
**Болезни прямой кишки / В.Л. Ривкин. —
 М.: ГЭОТАР-Медиа, 2018. — 128 с.: ил. —
 (Серия «Библиотека врача-специалиста»).**
 NF0007783



В книге представлены причины возникновения, клиническое течение и лечение широко распространенных среди населения болезней прямой кишки — геморроя, остро и хронического парапроктита (свищи прямой кишки), анальных трещин, выпадения прямой кишки, крестцово-копчиковых нагноений, нарушений анального держания и др. Приведенные данные базируются на анализе многолетнего опыта работы первой советской проктологической клиники, основанной в 1946 г. в Москве профессором Александром Наумовичем Рыжих, и ставшей Институтом проктологии (ныне Государственный научный центр колопроктологии, или ФГБУ «ГНЦК им. А.Н. Рыжих»). Анализ последних публикаций и собственные разработки позволяют уточнить и дополнить представления о патогенезе и хирургическом лечении геморроя, парапроктита, анальной трещины и эпителиального копчикового хода. Издание предназначено проктологам, хирургам, гастроэнтерологам, врачам общей практики.

2.15.003

Под ред. Ю.А. Шельгины, Л.А. Благодарного
**Справочник по колопроктологии / под ред.
 Ю.А. Шельгины, Л.А. Благодарного. —
 М.: Литтерра, 2014. — 608 с.**
 Q0124860



В справочнике изложены современные представления об этиологии и патогенезе наиболее распространенных заболеваний толстой кишки, анального канала и перианальной области. Представлены наиболее часто используемые хирургические, лапароскопические и комбинированные методы лечения злокачественных и доброкачественных новообразований, воспалительных, функциональных и врожденных образований толстой кишки. Достаточно полно описаны схемы лучевой и химиотерапии злокачественных образований толстой кишки. Особое внимание уделено технологическим и малоинвазивным методам, применяемым во всех разделах колопроктологии. Освещены методики выбора кишечной стомы, особенности ее формирования и ухода за ней. Предназначен для ординаторов, аспирантов, колопроктологов, хирургов, онкологов и гастроэнтерологов.

часть
2

КОЛОПРОКТОЛОГИЯ

2.15.004

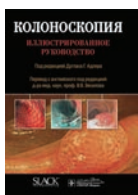


Загрядский Е.А.
Трансанальная дезартеризация в лечении геморроидальной болезни / Е.А. Загрядский. — М.: ГЭОТАР-Медиа, 2015. — 176 с.

Q0128062

Книга посвящена новому направлению в лечении геморроидальной болезни — трансанальной доплер-контролируемой дезартеризации внутренних геморроидальных узлов. Методика лечения используется автором с 2003 г. К настоящему времени автор располагает личным опытом лечения более 1000 пациентов. Подробно разобраны техника операции, характер послеоперационного ведения, причины развития осложнений. Опыт автора и отдаленные результаты лечения показывают, что трансанальная доплер-контролируемая дезартеризация с мукоексией является малоинвазивной высокотехнологической альтернативой стандартной геморроидэктомии. Издание предназначено для практикующих врачей-хирургов и колопроктологов, а также может быть использовано в качестве учебного пособия.

2.15.005



Под ред. Д.Г. Адлера; пер. с англ. И.С. Козловой; под ред. В.В. Веселова
Колоноскопия: иллюстрированное руководство / под ред. Д.Г. Адлера; пер. с англ. И.С. Козловой; под ред. В.В. Веселова. — М.: ГЭОТАР-Медиа, 2020. — 224 с.

NF0015640

Книга охватывает все аспекты диагностической и лечебной колоноскопии, делая акцент на совершенствовании навыков как технической, так и когнитивной составляющих этой процедуры. Это полноценное руководство, написанное доктором Дуэглсом Г. Адлером (Douglas G. Adler) и его соавторами, представляет собой практический обзор колоноскопии, изложенный доступным для читателя языком. В книге даны основы колоноскопии: описаны структура и функции самого колоноскопа, подробно объяснены техника введения эндоскопа, образование и устранение толстокишечных петель, выполнение полипэктомии в различных клинических условиях, профилактика и лечение перфорации кишечника и прочих нежелательных явлений, а также представлены современные методики — эндоскопическая резекция слизистой оболочки, стентирование толстой кишки и др. Каждая глава иллюстрирована множеством ключевых изображений, позволяющих подчеркнуть суть текста, а также дополнена многочисленными советами и приемами. Такое изложение материала позволяет быстро изучать представленную информацию и с легкостью поглощать богатство основных практических знаний, содержащихся в книге. Издание адресовано как начинающим, так и опытным эндоскопистам, колопроктологам, гастроэнтерологам и онкологам.

2.15.006



Загрядский Е.А.
Малоинвазивная хирургия геморроидальной болезни / Е.А. Загрядский. — М.: ГЭОТАР-Медиа, 2020. — 224 с.: ил.

NF0018090

Книга посвящена вопросу малотравматичного лечения геморроидальной болезни. В ней дано современное представление о патогенезе геморроидальной болезни, а также обобщен личный опыт и опыт зарубежных специалистов в лечении геморроя. Тщательно разбираются технические аспекты применения малотравматичных хирургических методик, причины развития осложнений и методы их предотвращения. Особое место отведено новому направлению в лечении геморроя — доплер-контролируемой трансанальной дезартеризации внутренних геморроидальных узлов. Проанализированы техника операции, характер послеоперационного ведения пациентов, причины развития осложнений. Издание предназначено практикующим врачам-хирургам и колопроктологам, а также может быть использовано в качестве учебного пособия.

2.15.007

Атлас колопроктологических заболеваний: учеб. пособие / Е.И. Семюнкин, А.Ю. Огорельцев. — М.: ГЭОТАР-Медиа, 2016. — 80 с.: ил.

см. 1.68.017

2.15.008

Синдром опущения тазового дна у женщин / Ю.А. Шелыгин [и др.]. — М.: ГЭОТАР-Медиа, 2019. — 160 с.: ил.

см. 2.01.096

2.16

Косметология

2.16.001



Под ред. Э. Пинто, Ж. Фонтдевилы; пер. с англ. под ред. Н.Е. Мантуровой
Регенеративные процедуры в эстетической медицине / под ред. Э. Пинто, Ж. Фонтдевилы; пер. с англ. под ред. Н.Е. Мантуровой. — М.: ГЭОТАР-Медиа, 2021. — 432 с.: ил.

NF0020356

Книга посвящена динамически развивающейся области современной медицинской науки — регенеративной медицине. Значительный интерес к данному направлению во многом связан с увеличением продолжительности жизни, поскольку с возрастом отмечается естественное снижение регенераторного потенциала тканей организма. Эти изменения приводят не только к развитию соматических заболеваний, но и к появлению внешних признаков старения, что значительно повышает актуальность проведения эстетических медицинских процедур. Последние достижения в области биохимии и генетики приблизили медицинское сообщество к пониманию клеточных и молекулярных механизмов, обуславливающих старение. С учетом новых знаний о принципах старения разработка методов коррекции возрастных изменений с использованием регенеративных методик представляет собой перспективное направление эстетической медицины и геронтологии. К преимуществам имеющихся методик с регенеративным потенциалом можно отнести их безопасность, поскольку они основаны на применении аутологических элементов. Вместе с тем отсутствие в настоящее время убедительной доказательной базы и стандартизованных протоколов проведения регенеративных процедур может ограничивать широкое введение данных методик в клиническую практику. В книге изложены основные вопросы физиологии старения, рассмотрены обоснование использования регенеративных методик и их практическое применение в эстетической медицине. Издание адресовано всем специалистам, работающим в сфере эстетической медицины.

2.16.002



Бурьлина О.М., Карпова А.В.
Косметология: клиническое руководство / О.М. Бурьлина, А.В. Карпова. — М.: ГЭОТАР-Медиа, 2018. — 744 с.: ил.


NF0008705

Руководство содержит основную информацию, необходимую врачу-косметологу. В нем представлена косметология как раздел клинической медицины, определены ее цели и задачи, права и обязанности врача-косметолога, медицинской сестры по косметологии, отражены правовые документы, структура обращения пациентов. В книге приведены наиболее распространенные методы профилактики и лечения пациентов с заболеваниями кожи и ее придатков, кожными проявлениями при патологии внутренних органов и системы; способы коррекции врожденных и приобретенных изменений тканей различной степени тяжести, в том числе старения, с помощью физиотерапевтических, химических, крио- и электровоздействий,

хирургических методов, разнообразных видов излучений; описаны ответные реакции на их применение. Рассмотрены вопросы использования в косметологии новых способов воздействия на клетки кожи с помощью биологически активных препаратов и биогенных наночастиц. Изложены методы мембранной инженерии. Издание предназначено врачам-косметологам, преподавателям, студентам, ординаторам и аспирантам медицинских вузов.

2.16.003

Дрибноход Ю.Ю.
Косметика и косметология. Толковый словарь / Ю.Ю. Дрибноход. — М.: ГЭОТАР-Медиа, 2021. — 544 с.: ил.
NF0019925



Толковый словарь по косметике и косметологии содержит перечень базовых терминов, относящихся к сфере косметики, медицинской и эстетической косметологии, трихологии, дерматологии, пластической хирургии, физиотерапии, ароматерапии, маникюра, педикюра, макияжа, нейл-арта, боди-арта, пирсинга, оздоровления и украшения кожи, волос и ногтей человека. В перечень терминов включены также определения болезней кожи и заболеваний, вызывающих изменения цвета и структуры волос и ногтей, избыточное оволосение, различного вида алопеции. Дополнительно приведены определения терапевтических, физических, хирургических методов лечения заболеваний волос, ногтей и кожи. Толковый словарь включает более 2750 терминов и ссылок. Издание предназначено врачам-косметологам, пластическим хирургам, медицинским сестрам по косметологии, технологом-эстетистам, специалистам в области прикладной эстетики, мастерам по маникюру и педикюру, специалистам по боди-арту и широкому кругу читателей, интересующихся вопросами лечения, украшения своего тела, лица, волос, ногтей и ухода за ними.

2.16.004

Мантурова Н.Е., Круглова Л.С., Стенько А.Г.
Рубцы кожи. Клинические проявления, диагностика и лечение / Н.Е. Мантурова, Л.С. Круглова, А.Г. Стенько. — М.: ГЭОТАР-Медиа, 2021. — 208 с.: ил.
NF0019363



Рубцовые деформации (рубцы) являются одной из наиболее часто встречающихся патологий на приеме у врача-косметолога. Патогистологическая картина, цвет, форма рубцов многообразны. Они могут быть гипертрофическими и келоидными (возвышаются над окружающей тканью) или атрофическими (западают), различной окраски — от красных до беловатых и голубых, различной формы, но отличительной особенностью является выраженное отрицательное влияние на психоэмоциональный статус пациентов и качество их жизни. Изучение физиологии кожи и механизмов репаративных процессов, разработка новых терапевтических технологий позволяют сегодня достаточно успешно справляться с этой проблемой. Структура книги, подразумевающая подразделение рубцов в соответствии с клинической картиной, в значительной степени упрощает поиск необходимой информации и представляет собой идеальный интегративный подход для проведения дифференциальной диагностики и выбора тактики ведения пациента. Издание предназначено специалистам в области дерматологии, косметологии и физиотерапии.

2.16.005

Тель Л.З., Нурмышева Н.К.
Омоложение лица и профилактика старения. Физиологический метод / Л.З. Тель, Н.К. Нурмышева. — М.: ГЭОТАР-Медиа, 2020. — 192 с.: ил.
NF0015025




Перед вами книга, не имеющая аналогов в мире. Вы мечтаете помолодеть на 10–15 лет, но при этом не желаете прибегать к услугам пластических хирургов? Или вы еще молоды, но хотите сохранить свою молодость на долгие годы простым и доступным способом? В обоих случаях

эта книга — для вас. Авторы познакомят вас с научно обоснованной гимнастикой для лица, буквально поворачивающей назад процессы старения кожи. Вы узнаете, как самостоятельно «подтянуть» лицо всего за несколько минут с помощью быстрого миолифтинга, откроете для себя тайны уникальной физиологической системы омоложения и профилактики старения.

2.16.006


Коулман К.; пер. с англ. под ред. А.В. Карповой
Применение ботулотоксина в процедурах по омоложению лица / К. Коулман; пер. с англ. под ред. А.В. Карповой. — М.: ГЭОТАР-Медиа, 2021. — 144 с.: ил.
NF0020422



Руководство является обобщением накопленного опыта автора с учетом современных знаний и достижений. На клинических примерах пациентов с эстетическими проблемами рассмотрены работа с различными коммерческими продуктами на основе ботулотоксина, сочетание лечения с методами контурной пластики, лазеротерапии и пластической хирургии. Описаны особенности разведения, техники введения препаратов ботулинического токсина в разные анатомические области, навык коррекции, в том числе асимметрии, которая может возникнуть, особенно на первых этапах работы. Актуализация знаний по анатомии мышц лица, особенностей кровоснабжения и иннервации, несомненно, полезна, так как именно эти знания помогают избежать осложнений от проведения лечения и коррекции эстетических недостатков описанными методами. Издание предназначено врачам-дерматологам, косметологам и молодым специалистам.

2.16.007

Лифам В.Дж., Меличер Дж.С.; пер. с англ. под ред. Т.Б. Косцовой
Инъекции ботулотоксина и филлеров в клинической косметологии / В.Дж. Лифам, Дж.С. Меличер; пер. с англ. под ред. Т.Б. Косцовой. — М.: ГЭОТАР-Медиа, 2019. — 176 с.: ил.
NF0012357



В книге рассмотрены различные области применения ботулинического токсина — нейроофтальмология и косметология, лечение блефароспазма, синдрома Мейжа, гемифациального спазма, функциональных расстройств и др. Описан широкий спектр процедур с разнообразными кожными наполнителями — филлерами, в том числе на основе гиалуроновой кислоты и производных L-полимолочной кислоты. Приведены коммерчески доступные продукты ботулинического токсина, основное оборудование и материалы, даны рекомендации и советы по его клиническому применению. Рассмотрены противопоказания и меры предосторожности, а также побочные реакции. В отдельной главе изложена анатомия мышц лица. Издание будет полезно для пластических хирургов, офтальмологов, косметологов.

2.16.008

Хабаров В.Н.
Гиалуроновая кислота в инъекционной косметологии / В.Н. Хабаров. — М.: ГЭОТАР-Медиа, 2019. — 240 с.: ил.
NF0012216



В книге приведены многочисленные литературные данные и результаты собственных научных исследований автора в области медицинского применения гиалуроновой кислоты. Подробно освещены вопросы, касающиеся основных характеристик биополимера, таких как молекулярная масса, молекулярно-массовое распределение, структура сшитых гидрогелей, антиоксидантные свойства. Все эти параметры рассмотрены через призму практического применения материалов на основе гиалуронана в инъекционной косметологии. С биохимических позиций изложены современные представления о молекулярно-клеточном старении кожи. Представлены практические результаты научных исследований препа-

часть
2

КОСМЕТОЛОГИЯ

ратов нового поколения, созданных на основе макромолекулярных комплексов гиалуроновой кислоты с наночастицами золота для омоложения тканей. Издание адресовано дерматологам, косметологам и другим специалистам, работающим в области эстетической медицины.

2.16.009

Аврам М.Р., Аврам М.М., Ратнер Д.; пер. с англ. под ред. Н.Н. Потекаева
Процедуры в дерматологии. Клиническая косметология / М.Р. Аврам, М.М. Аврам, Д. Ратнер; пер. с англ. под ред. Н.Н. Потекаева. — М.: ГЭОТАР-Медиа, 2019. — 312 с.: ил.
NF0011942

Данная книга — результат обобщения опыта коллектива дерматологов, дерматохирургов, пластических хирургов. Издание является практическим руководством по выполнению всех видов косметологических процедур на поверхностных тканях. Раздел, посвященный клинической косметологии, включает информацию об эстетических и лазерных процедурах, применении лечебной косметики, аппаратных и инъекционных методиках неинвазивного омоложения кожи. Подробно описано лечение угрей, послеугревых рубцов, дисхромий и пигментных образований. Даны подробные сведения по патофизиологии, фармакологии, бактериологии, вирусологии и др. Авторы выходят далеко за рамки привычных профессиональных понятий, и, работая с данной книгой, врач может безошибочно оценить степень своей эрудиции и компетентности. Ознакомившись с особенностями специальности «Дерматология» в США, читатель, вероятно, с удивлением найдет много отличий от понимания этого раздела медицины в России. Издание предназначено всем специалистам в области косметологии, трихологии и дерматовенерологии: от обучающихся до опытных хирургов, желающих усовершенствовать свои навыки, а также может быть полезно широкому кругу врачей.

2.16.010

Секреты здоровья волос / Д. Марш, Д. Грей, А. Тости; пер. с англ. под ред. А.Г. Гаджигороевой. — М.: ГЭОТАР-Медиа, 2018. — 168 с.: ил.

см. 2.08.045

2.16.011

L70. Угри: учеб. пособие для врачей / В.И. Альбанова, О.В. Забненкова. — 2-е изд., перераб. и доп. — М.: ГЭОТАР-Медиа, 2016. — 240 с.: ил.

см. 2.08.029

2.16.012

Косметическая дерматология / под ред. З.Д. Дразлос; пер. с англ. под ред. Н.Н. Потекаева. — М.: ГЭОТАР-Медиа, 2020. — 680 с.: ил.

см. 2.08.024

2.16.013

Сложный пациент трихолога: руководство по эффективному лечению алопеций и сопутствующих заболеваний / Р.М. Трюб; пер. с англ. под ред. Н.Г. Баруновой, В.П. Ткачева. — М.: ГЭОТАР-Медиа, 2019. — 400 с.: ил.

см. 2.08.046

2.16.014

Акне и розацеа / Е.В. Матушевская, Е.В. Свирщевская. — М.: ГЭОТАР-Медиа, 2019. — 128 с.: ил. — (Серия «Библиотека врача-специалиста»).

см. 2.08.028

2.16.015

Акне и розацеа. Клинические проявления, диагностика и лечение / Л.С. Круглова, А.Г. Стенько, Н.В. Грязева [и др.]; под ред. Л.С. Кругловой. — М.: ГЭОТАР-Медиа, 2021. — 208 с.: ил.

см. 2.08.025

2.16.016

Успешная дерматологическая практика / А.В. Карпова, В.П. Дудолодов, Е.В. Макарова. — М.: ГЭОТАР-Медиа, 2019. — 152 с.: ил.

см. 2.08.017

2.16.017

Алопеции. Диагностика и лечение / под ред. П. Боханна, Э. Боханна; пер. с англ. под ред. А.Г. Гаджигороевой. — М.: ГЭОТАР-Медиа, 2020. — 320 с.: ил.

см. 2.08.047

2.16.018

Лечение волос и кожи головы: практическое руководство / под ред. А. Тости, Д. Аз-Сигала, Р. Пирмеца; пер. с англ. под ред. А.Г. Гаджигороевой. — М.: ГЭОТАР-Медиа, 2021. — 408 с.: ил.

см. 2.08.044

2.16.019

Фотодинамическая терапия в дерматологии и косметологии: руководство / Л.С. Круглова, С.И. Суркичин, Н.В. Грязева, Л.С. Холупова. — М.: ГЭОТАР-Медиа, 2020. — 144 с.

см. 2.08.023

2.16.020

Методы косметологии в дерматологической практике / А.В. Карпова. — М.: ГЭОТАР-Медиа, 2021. — 104 с.: ил.

см. 2.08.018

2.17**Лечебная физкультура и спортивная медицина****2.17.001**

Касаткин М.С., Ачкасов Е.Е.
Спортивное тейпирование: иллюстрированное руководство для врачей / М.С. Касаткин, Е.Е. Ачкасов. — М.: ГЭОТАР-Медиа, 2021. — 192 с.: ил.
NF0019027

Руководство включает основные принципы работы по методике спортивного тейпирования. В нем последовательно освещены вопросы анатомии и физиологии, а также показания к применению спортивного тейпирования. Подробно описаны история возникновения и развитие методики спортивного жесткого тейпирования. Особое внимание уделено основным отличиям данной методики от других техник тейпирования. Детально разобраны биомеханика и нормальная анатомия суставов. Приведены основные классические аппликации методики спортивного тейпирования. Техники и виды аппликаций, представленные в книге, рекомендованы к использованию Национальной ассоциацией специалистов по кинезиотейпированию и образовательным проектом Kinesio Course. Издание предназначено врачам по лечебной физкультуре и спортивной медицине, а также специалистам смежных дисциплин.

2.17.002

Под ред. А.В. Епифанова, В.А. Епифанова
**Спортивная медицина / под ред.
 А.В. Епифанова, В.А. Епифанова. —
 2-е изд., доп. — М.: ГЭОТАР-Медиа, 2019. —
 536 с.: ил.**
 NF0013492



В руководстве освещены правовые и организационные вопросы спортивной медицины, медико-биологические аспекты отбора и ориентации в спорте, подбора и оценки эффективности тренировочных средств. С современных позиций представлены ранняя спортивная специализация, методы диагностики и клинко-функциональные исследования, основанные на данных спортивной антропологии, биомеханики и физиологии. Выделены в отдельную главу средства и методы постнагрузочного восстановления в спорте. Подробно изложены медицинские аспекты занятий оздоровительной физкультурой и спортом людей разного возраста, пола, предпатологические и патологические состояния при нерациональных занятиях спортом. Научно обоснованы профилактические, восстановительные и корригирующие мероприятия, что необходимо для формирования индивидуализированных программ медицинского сопровождения не только ведущих спортсменов, но и людей, регулярно занимающихся физической культурой. Отражены вопросы допинг-контроля. Издание предназначено специалистам по спортивной медицине, работающим в сборных командах страны, спортивных клубах, врачебно-физкультурных диспансерах, центрах спортивной медицины, а также травматологам-ортопедам, неврологам, терапевтам, физиотерапевтам, мануальным терапевтам, клиническим ординаторам, аспирантам, студентам медицинских и педагогических вузов, слушателям факультетов постдипломного образования.

2.17.003

Под ред. Т.Г. Авдеевой, Л.В. Виноградовой
**Спортивная медицина у детей и подростков:
 руководство для врачей / под ред.
 Т.Г. Авдеевой, Л.В. Виноградовой. —
 2-е изд., перераб. и доп. — М.: ГЭОТАР-
 Медиа, 2020. — 384 с.: ил.**
 NF0015288



В руководстве рассмотрены вопросы врачебного контроля детей и подростков, занимающихся спортом и физкультурой. Уделено внимание заболеваниям и видам травматизма подростков при занятиях спортом. Практическая значимость руководства обусловлена материалом о клинко-функциональных маркерах отклонений в состоянии здоровья подростков при нерациональных занятиях спортом: физическое перенапряжение, патологическое спортивное сердце, перетренированность, нарушения нервной, репродуктивной и иммунной систем, повреждения опорно-двигательного аппарата. Подробно описан врачебный контроль организации физического воспитания подростков. Во второе издание включен материал по антидопинговому контролю у детей, занимающихся спортом, что важно на современном этапе. Представленные междисциплинарные законодательные документы позволят организовать и контролировать работу не только медицинских, но и спортивных организаций. В книге приведены нормативно-правовые документы, регламентирующие деятельность специалистов в области спортивной медицины. Издание предназначено специалистам в области спортивной медицины, педиатрам, тренерам, педагогам. Может быть полезно в практике учебного процесса при подготовке врачей соответствующего профиля.

2.17.004

Котенко К.В. и др.
**Боль в суставах / К.В. Котенко [и др.]. —
 М.: ГЭОТАР-Медиа, 2019. — 560 с.: ил. —
 (Серия «Библиотека врача-специалиста»).**
 NF0014089



Боль в суставах — наиболее мучительное проявление заболеваний опорно-двигательного аппарата. Если вовремя не предпринять необходимые меры, болевой синдром превратится для человека

в ежедневное испытание, когда даже самые простые движения будут даваться с трудом, а об активном образе жизни останется только мечтать. В руководстве представлена физиологическая характеристика болевого синдрома аппарата движения (хронические болевые синдромы, мышечная и суставная боль, фасциально-связочная боль). С современных позиций рассмотрены механизмы различных заболеваний связочно-капсульного аппарата суставов, уточнены клинко-функциональные признаки, позволяющие с большой достоверностью диагностировать заболевание сустава. Описаны принципы и основные средства восстановительного лечения: медикаментозное лечение, активный двигательный режим, физические нагрузки, в том числе аэробные, физические факторы, массаж, психокоррекция, мануальная терапия, кинезиотейпирование, а также и ортопедические приспособления. Представленные программы восстановительного лечения при заболеваниях (повреждениях) суставов оценены не только с позиций доказательной медицины, но и с позиций синдромно-патогенетического подхода к заболеванию. Руководство рассчитано на врачей-реабилитологов (в их числе специалисты лечебной физической культуры, физио- и мануальной терапии, психологи), ревматологов, травматологов-ортопедов, неврологов. Будет полезно для студентов медицинских вузов, а также для слушателей факультетов повышения квалификации.

2.17.005

Епифанов В.А., Епифанов А.В., Котенко К.В.,
 Корчажкина Н.Б.
**Заболевания и повреждения плечевого
 сустава / В.А. Епифанов, А.В. Епифанов,
 К.В. Котенко, Н.Б. Корчажкина. — 2-е изд.,
 перераб. — М.: ГЭОТАР-Медиа, 2021. —
 448 с.: ил. — (Серия «Библиотека врача-
 специалиста»).**
 NF0019869



Руководство посвящено современным подходам к применению немедикаментозных методов восстановительного лечения заболеваний и повреждений плечевого сустава. Во втором издании учтены все изменения, произошедшие за последнее время: начиная от методов диагностики и заканчивая программами восстановления. Обобщены современные данные литературы и собственный большой опыт авторов. Подробно описаны механизмы развития заболевания (повреждения), клинко-функциональное обследование больного, как сформулировать функциональный диагноз и цель лечения, выбрать наиболее эффективные средства лечения в зависимости от индивидуальных клинических проявлений заболевания. Рассмотрены программы лечения, обоснования выбора различных лечебных средств, методики их применения, рекомендации по двигательной активности, поведению в повседневной жизни. Иллюстрации и таблицы, представленные в книге, повышают наглядность излагаемого материала. Издание предназначено врачам-реабилитологам, спортивным врачам и тренерам, а также травматологам-ортопедам, ревматологам, неврологам, аспирантам, клиническим ординаторам и слушателям факультетов последипломного образования.

2.17.006

Ачкасов Е.Е., Авдеева М.Г., Макарова Г.А.
**Инфекционные заболевания в спортивной
 среде: учеб. пособие / Е.Е. Ачкасов,
 М.Г. Авдеева, Г.А. Макарова. — М.: ГЭОТАР-
 Медиа, 2018. — 192 с.**
 NF0007153



В учебном пособии изложены основы инфекционного процесса и принципы его терапии, причины и факторы риска развития инфекционных заболеваний у спортсменов, содержится актуальная информация о клинической картине и диагностике основных видов инфекционных заболеваний (вирусной и бактериальной этиологии, протозойные болезни), а также мерах их профилактики в спортивной среде. Рассмотрены особенности лечебно-диагностической тактики и профилактики инфекционных заболеваний кожи у занимающихся спортом. Изложены особенности допуска к занятиям спортом при инфекционных заболеваниях. Рассмотрен порядок проведения профилактических прививок и прививок по эпидеми-

ческим показаниям в рамках Национального календаря профилактических прививок, а также особенности вакцинации спортсменов при отдельных инфекциях и вакцинопрофилактики в спорте. Тестовые задания для самоконтроля уровня знаний с ответами и контрольные вопросы способствуют улучшению усвоения материала, изложенного в учебном пособии и рекомендуемой литературе. Издание предназначено для обучающихся по программам подготовки кадров высшей квалификации — программам ординатуры по специальности «Лечебная физкультура и спортивная медицина», может быть полезно для врачей по спортивной медицине, инфекционистов, терапевтов и врачей смежных специальностей.

Рекомендовано Координационным советом по области образования «Здравоохранение и медицинские науки» в качестве учебного пособия для использования в образовательных учреждениях, реализующих основные профессиональные образовательные программы высшего образования по направлению подготовки ординатуры 31.08.39 «Лечебная физкультура и спортивная медицина».

2.17.007



Ачкасов Е.Е., Машковский Е.В., Левушкин С.П.
Инструктор здорового образа жизни и Всероссийского физкультурно-спортивного комплекса «Готов к труду и обороне»: учеб. пособие / Е.Е. Ачкасов, Е.В. Машковский, С.П. Левушкин. — М.: ГЭОТАР-Медиа, 2016. — 256 с.: ил. Q0129432

В учебном пособии отражены основные теоретические и практические аспекты здорового образа жизни и подготовки к выполнению норм Всероссийского физкультурно-спортивного комплекса «Готов к труду и обороне». Издание предназначено для широкого круга читателей, заинтересованных в сохранении собственного здоровья и здоровья своих близких, а также руководителям различного уровня, желающим мотивировать свои трудовые коллективы к ведению здорового образа жизни, занятиям физической культурой и спортом.

2.17.008



Ачкасов Е.Е., Машковский Е.В., Добровольский О.Б.
Сборник нормативно-правовых документов по реализации Всероссийского физкультурно-спортивного комплекса «Готов к труду и обороне» / сост.: Е.Е. Ачкасов, Е.В. Машковский, О.Б. Добровольский. — М.: ГЭОТАР-Медиа, 2016. — 208 с.: ил. Q0129433

Q0129433

В настоящем сборнике представлены основные нормативно-правовые документы, регламентирующие реализацию программы по внедрению Всероссийского физкультурно-спортивного комплекса «Готов к труду и обороне». В отдельной главе собраны документы, регламентирующие внедрение и реализацию данной программы в г. Москве, как пример нормативно-правовой документации субъекта Российской Федерации. В сборник включены методические материалы для медицинских работников по организации медицинского сопровождения выполнения нормативов Всероссийского физкультурно-спортивного комплекса «Готов к труду и обороне». Издание предназначено для руководителей различного уровня, специалистов в области физкультуры и спорта, спортивной медицины, здорового образа жизни, медицинских работников, участвующих в медицинском обеспечении выполнения нормативов Всероссийского физкультурно-спортивного комплекса «Готов к труду и обороне», а также для прошедших обучение по курсу «Инструктор здорового образа жизни и ГТО» и всех любителей физкультуры и спорта.

2.17.009

Врачебный контроль в физической культуре: учеб. пособие / Е.Е. Ачкасов [и др.]. — М.: ГЭОТАР-Медиа, 2019. — 128 с.: ил. см. 1.28.004

Готовятся к печати

Потапчук А.А., Матвеев С.В., Дидур М.Д.

Лечебная физическая культура в детском возрасте: руководство для врачей / А.А. Потапчук, С.В. Матвеев, М.Д. Дидур. — М.: ГЭОТАР-Медиа, 2022. — Ор. 400 с.: ил. Переплет. Выход из печати — 4 квартал 2021 г.

2.18

Наркология

2.18.001



Под ред. Н.Н. Иванца, И.П. Анохиной, М.А. Винниковой

Наркология: национальное руководство / под ред. Н.Н. Иванца, И.П. Анохиной, М.А. Винниковой. — 2-е изд., перераб. и доп. — М.: ГЭОТАР-Медиа, 2016. — 944 с.: ил. NF0001245

Во втором издании национального руководства «Наркология» освещены следующие важные научные, организационные и практические вопросы: современные представления о возникновении и течении болезней зависимости, существующие в настоящее время достижения нейробиологических исследований в области наркологии; новейшие данные об эпидемиологии алкоголизма и наркоманий; проблемы, связанные с модернизацией наркологической службы РФ, пути совершенствования и перспективы развития наркологической помощи в РФ; данные по клинко-динамическим особенностям и диагностике различных видов зависимости от психоактивных веществ, в том числе по табакокурению, злоупотреблению аптечными препаратами, дизайнерскими и другими современными наркотиками; усовершенствованные подходы к терапии болезней зависимости; достижения медицины в вопросах диагностики и лечения медико-социальных последствий хронического употребления психоактивных веществ; правовые аспекты наркологии с описанием путей и возможностей решения существующих проблем. Руководство предназначено для психиатров-наркологов, психиатров, врачей других лечебных специальностей. Материалы руководства могут быть использованы в учебном процессе на кафедрах последипломного образования врачей.

2.18.002



Под ред. Н.Н. Иванца, М.А. Винниковой
Наркология. Национальное руководство. Краткое издание / под ред. Н.Н. Иванца, М.А. Винниковой. — М.: ГЭОТАР-Медиа, 2020. — 704 с.: ил. — (Серия «Национальные руководства»). NF0016812

Издание представляет собой сокращенную версию книги «Наркология. Национальное руководство» (2016) и содержит актуальную, полную, крайне необходимую в практической работе информацию о клинических проявлениях, диагностических инструментах, терапии, медико-социальных последствиях хронического употребления психоактивных веществ. В руководстве рассмотрены все аспекты наркологии: биологические, организационные, клинко-терапевтические, реабилитационные, профилактические, этические. Представленная информация обновлена с учетом новых научных данных, накопленного опыта, современных организационных и терапевтических тенденций в мировой практике. В результате книга, даже с учетом уменьшения объема, стала более емкой и практичной. Издание претендует на роль незаменимого пособия практикующего врача психиатра-нарколога. Руководство предназначено врачам-психиатрам, психиатрам-наркологами, врачам смежных специальностей, аспирантам, ординаторам, студентам старших курсов медицинских вузов, психологам.

2.18.003

Шабанов П.Д.

Наркология: руководство для врачей / П.Д. Шабанов. — 2-е изд., перераб. и доп. — М.: ГЭОТАР-Медиа, 2015. — 832 с. — (Серия «Библиотека врача-специалиста»).

Q0126197



Во втором издании руководства с позиции единого патогенеза наркотической зависимости рассматриваются медицинские и социальные аспекты развития алкоголизма, наркомании и токсикомании, последствия злоупотребления аддитивными средствами, клиническая и лабораторная диагностика зависимости, лечение и реабилитация наркозависимых пациентов. Тематически книга представлена тремя разделами: алкоголизм (алкогольная зависимость), наркомании (наркотическая зависимость) и нехимические (нелекарственные) формы зависимости. Описание наркологических заболеваний дается с позиции МКБ-10, однако приводятся и другие классификационные построения, развиваемые в РФ в течение последних десятилетий. Значительное место уделено рассмотрению системы реабилитационных мероприятий в рамках восстановительного лечения наркозависимых. Предназначено для психиатров, наркологов, невропатологов, врачей общей практики, психологов, студентов медицинских, психологических и биологических факультетов.

2.19

Неврология

2.19.001

Под ред. М.А. Пирадова

Тактика врача-невролога: практическое руководство / под ред. М.А. Пирадова. — М.: ГЭОТАР-Медиа, 2020. — 208 с.: ил. — (Серия «Тактика врача»).

NF0017347



Практическое руководство по неврологии содержит современную и актуальную информацию о диагностике, лечении и профилактике основных заболеваний и синдромов, наиболее часто встречающихся в практике врача-невролога амбулаторного звена. Предназначено врачам-неврологам, врачам общей практики, клиническим ординаторам и студентам старших курсов медицинских вузов. Книга имеет электронную версию, активировав доступ к которой, можно получить дополнительные информационные материалы (уточняющие рекомендации, развернутые речевые модули, нюансы взаимодействия лекарственных препаратов).

2.19.002

Под ред. Е.И. Гусева, А.Н. Коновалова, В.И. Скворцовой

Неврология: национальное руководство: в 2 т. / под ред. Е.И. Гусева, А.Н. Коновалова, В.И. Скворцовой. — 2-е изд., перераб. и доп. — М.: ГЭОТАР-Медиа, 2019. — Т. 1. — 880 с. — (Серия «Национальные руководства»).

NF0013936



Во втором издании национального руководства значительное внимание уделено современным методам профилактики, диагностики, фармакотерапии заболеваний нервной системы, а также немедикаментозным методам их лечения. Отдельные разделы посвящены клиническим рекомендациям по основным синдромам и заболеваниям. В подготовке настоящего издания принимали участие ведущие специалисты-неврологи. Руководство предназначено неврологам, нейрохирургам, кардиологам, терапевтам, врачам общей практики и представителям других медицинских дисциплин, а также студентам старших курсов медицинских высших учебных заведений, интернам, ординаторам, аспирантам.

2.19.003

Под ред. Е.И. Гусева, А.Н. Коновалова, В.И. Скворцовой

Неврология: национальное руководство: в 2 т. / под ред. Е.И. Гусева, А.Н. Коновалова, В.И. Скворцовой. — 2-е изд., перераб. и доп. — М.: ГЭОТАР-Медиа, 2021. — Т. 2. — 432 с. — (Серия «Национальные руководства»).

NF0019361



Во втором томе второго издания национального руководства по неврологии основное внимание уделено вопросам нейроофтальмологии, неврологическим проявлениям и осложнениям при заболеваниях эндокринной системы и ЛОР-органов. Представлены особенности клинических проявлений, рассмотрены вопросы диагностики, дифференциальной диагностики и лечения. В подготовке настоящего издания принимали участие ведущие специалисты в области эндокринологии, офтальмологии и оториноларингологии. Второй том руководства предназначен неврологам, нейрохирургам, кардиологам, терапевтам, врачам общей практики, офтальмологам, эндокринологам и представителям других медицинских дисциплин, а также студентам старших курсов медицинских высших учебных заведений, ординаторам, аспирантам.

2.19.004

Сост. А.И. Муртазин

Неврология. Стандарты медицинской помощи. Критерии оценки качества. Фармакологический справочник / сост. А.И. Муртазин. — М.: ГЭОТАР-Медиа, 2021. — 816 с. — (Серия «Стандарты медицинской помощи»).

NF0018955



Статья 37 Федерального закона № 323-ФЗ «Об основах охраны здоровья граждан в Российской Федерации» содержит норму об организации и оказании медицинской помощи в соответствии с порядками оказания медицинской помощи, обязательными для исполнения на территории Российской Федерации всеми медицинскими организациями, а также на основе клинических рекомендаций (критериев оценки качества) и с учетом стандартов медицинской помощи. В справочнике собраны все актуальные стандарты и порядки оказания медицинской помощи взрослому населению и детям по профилю «неврология». Стандарты сгруппированы по условиям оказания медицинской помощи, что облегчает поиск нужной информации. В издание включены выдержки из приказа по критериям оценки качества медицинской помощи и профессиональный стандарт врача-невролога. В конце книги даны краткий справочник лекарственных средств, указанных в стандартах медицинской помощи, и коды МКБ-10 соответствующего раздела. Для удобства поиска все лекарства распределены по группам в соответствии с анатомо-терапевтическо-химической (АТХ) классификацией. Издание предназначено врачам-неврологам, врачам сосудистых центров, терапевтам, педиатрам, врачам общей практики, клиническим фармакологам, организаторам здравоохранения, работникам фондов ОМС и ДМС, а также специалистам, ответственным за контроль качества и безопасности медицинской деятельности.

2.19.005

*Саймон Р.П., Аминофф М.Дж., Гринберг Д.А.;**пер. с англ. под ред. А.А. Скоромца*

Клиническая неврология / Р.П. Саймон, М.Дж. Аминофф, Д.А. Гринберг; пер. с англ. под ред. А.А. Скоромца. — М.: ГЭОТАР-Медиа, 2021. — 560 с.: ил.

NF0020456



В книге подробно и с учетом современных данных нейронаук системно приведены сведения о патофизиологии головной и лицевой боли, классификация данного типа патологий и подходы к дифференциальной диагностике. Детально освещены нейроофтальмологические расстройства, нарушения равновесия и головокружения, расстройства произволь-

часть
2

НЕВРОЛОГИЯ

2.19.006



Иванова И.Л., Кильдиярова Р.Р., Комиссарова Н.В.
Клинические нормы. Неврология / И.Л. Иванова, Р.Р. Кильдиярова, Н.В. Комиссарова. — М.: ГЭОТАР-Медиа, 2021. — 256 с.: ил.
NF0019357

В книге систематизирован и изложен в краткой форме основной нормативный материал по неврологии: физиологические константы, неврологическое обследование и возможные отклонения в неврологической практике, включая собственные детскому возрасту. Наглядно и сжато, в виде иллюстраций и таблиц представлены анатомия и физиология нервной системы, симптоматика основных неврологических синдромов. Издание представляет интерес для неврологов, терапевтов, семейных врачей, педиатров и врачей других специальностей, а также будет полезным клиническим ординаторам и студентам медицинских вузов.

2.19.007



Федин А.И.
Амбулаторная неврология. Избранные лекции для врачей первичного звена здравоохранения / А.И. Федин. — М.: ГЭОТАР-Медиа, 2019. — 464 с.
NF0014635

В книге в доступной форме рассмотрены наиболее часто встречающиеся в первичном звене здравоохранения неврологические синдромы и неврологические заболевания. Большое внимание уделено их клиническим проявлениям, патогенезу, диагностике и лечению с позиций доказательной медицины и на основании ежедневной качественной клинической практики. Отдельный раздел посвящен базовым основам мозгового кровотока, метаболизма мозга и внутричерепного давления в норме и патологии, которые должен знать каждый практикующий врач. Издание удобно как настольное пособие для ежедневной работы. В нем широко используются передовые дизайнерские решения, таблицы, фотографии, оригинальные рисунки, что значительно улучшает и облегчает восприятие представленной информации. Издание предназначено неврологам, терапевтам, врачам общей практики (семейным врачам), интересующимся проблемами неврологии. В силу доступности изложенного материала будет полезно также студентам высших медицинских учебных заведений.

2.19.008



Стал С.М., Морриссетт Д.Э.; пер. с англ. под ред. В.В. Захарова
Иллюстрации доктора Стала. Болезнь Альцгеймера и другие деменции / С.М. Стал, Д.Э. Морриссетт; пер. с англ. под ред. В.В. Захарова. — М.: ГЭОТАР-Медиа, 2021. — 240 с.
NF0018541

Книга представляет собой яркое, информативное, великолепно иллюстрированное практическое руководство по поведенческой неврологии, где в простой и наглядной форме приводятся самые современные научные данные о неврологических заболеваниях с клиникой когнитивных и других нейропсихиатрических расстройств. В ней обсуждаются самые распространенные нозологические формы деменции, такие как болезнь Альцгеймера, деменция с тельцами Леви, различные синуклеопатии, лобно-височные дегенерации и другие таупатии, заболевания с преимущественным

поражением подкорковых базальных ганглиев и цереброваскулярная патология. Отдельная глава посвящена симптоматической терапии самых нетерпимых симптомов дементирующих заболеваний, таких как тревожное возбуждение, агрессивное поведение, психотические расстройства и др. Руководство вызовет большой интерес и получит заслуженное признание как у специалистов в области поведенческой неврологии, так и у традиционных неврологов, психиатров, геронтологов и терапевтов.

2.19.009



Гусев Е.И., Никифоров А.С., Камчатнов П.Р.
Неврологические симптомы, синдромы и болезни: энциклопедический справочник / Е.И. Гусев, А.С. Никифоров, П.Р. Камчатнов. — 2-е изд., перераб. и доп. — М.: ГЭОТАР-Медиа, 2014. — 1040 с.
Q0125887

Книга представляет собой наиболее полное отечественное руководство, посвященное симптоматике и нозологии нервных болезней, а также смежных с неврологией клинических дисциплин. В ней кратко изложены сведения о многочисленных, практически значимых для невролога законах, понятиях, феноменах, терминах, физиологических и патологических рефлексах. Описаны признаки поражения разных отделов нервной системы, аномалий развития черепа, позвоночника, нервной ткани, приобретенных, системных и наследственных неврологических заболеваний, а также симптоматика эпилепсии, различных форм вегетативной и нейроэндокринной патологии, нарушений сознания и сна, смещения, вклинения мозга, дегенерации, внутричерепной гипо- и гипертензии, неврозов, различных форм нейроэндокринной и вегетативной патологии. В издании нашли отражение и наблюдаемые в неврологической практике нейрофизиологические, неврологические, нейротоматрические, ликворологические, нейрорентгенологические, нейрохирургические, нейроэндокринные, нейропсихологические, психиатрические симптомы, синдромы и заболевания. Справочник содержит свыше 5000 терминологических статей. Предназначен для неврологов и врачей смежных с неврологией специальностей — терапевтов, педиатров, окулистов, оториноларингологов, эндокринологов, ортопедов-травматологов, рентгенологов, реаниматологов, нейрохирургов, психиатров, а также для студентов медицинских вузов и ординаторов.

2.19.010



Попп А.Дж., Дэшай Э.М.; пер. с англ. под ред. Н.Н. Яхно
Руководство по неврологии / А.Дж. Попп, Э.М. Дэшай; пер. с англ. В.Ю. Халатова; под ред. Н.Н. Яхно. — М.: ГЭОТАР-Медиа, 2014. — 688 с.: ил.
Q0125117

В руководстве приведена информация о лечении больных с неврологическими нарушениями. В книге содержатся полезные сведения о диагностических критериях, особенностях обследования, показателях для направления к специалисту и госпитализации, а также практические рекомендации по лечению. Описаны часто встречающиеся неврологические нарушения, такие как боль в пояснице, головная боль, эпилепсия, инсульт, травмы головы, грыжи межпозвоночных дисков и периферические невропатии, раскрыты визуализационные и другие нейрорентгенологические методы исследования, которые помогут врачу уточнить диагноз, приведены рекомендации по оптимальным срокам направления больных к специалисту. Руководство предназначено для врачей-неврологов, нейрохирургов, врачей общей практики, ординаторов и студентов медицинских вузов.

2.19.011

Тардов М.В., Крюков А.И., Болдин А.В. и др.;
под ред. А.И. Крюкова
**На границе неврологии
и оториноларингологии / М.В. Тардов,
А.И. Крюков, А.В. Болдин [и др.]; под ред.
А.И. Крюкова. — М.: ГЭОТАР-Медиа, 2020. —
256 с.**

NF0017781



Читателю предлагается книга, охватывающая целый ряд актуальных вопросов, лежащих на стыке неврологии и лор-болезней. Данный труд представляет собой монографию, в которой обобщен опыт совместной работы неврологов и оториноларингологов в научно-исследовательском клиническом институте оториноларингологии им. Л.И. Свержевского. В книге не только теоретически освещены важнейшие темы этих разделов медицины, но и рассмотрены принципы диагностики и лечения патологических состояний, относящихся к смежной области, таких как головные боли, головокружения, расстройства обоняния и вкуса, храп и синдром ночного апноэ, а также некоторые вопросы психопатологии у пациентов клиники лор-болезней. Издание предназначено врачам-неврологам, оториноларингологам, нейрохирургам, сомнологам и студентам старших курсов медицинских вузов.

2.19.012

Зорин Р.А., Лапкин М.М., Жаднов В.А.
**Системная организация физиологических
функций у здоровых людей и больных
эпилепсией и прогнозирование
эффективности деятельности / Р.А. Зорин,
М.М. Лапкин, В.А. Жаднов. — М.: ГЭОТАР-
Медиа, 2019. — 232 с.: ил.**

NF0012762



В руководстве представлены результаты исследования механизмов системной организации целенаправленной деятельности у практически здоровых людей и больных эпилепсией. С позиции теории функциональных систем проанализированы физиологические механизмы неодинаковой результативности когнитивной деятельности у практически здоровых испытуемых и больных эпилепсией. На основе психометрических и электрофизиологических показателей (электроэнцефалография, электромиография, экзогенные и когнитивные вызванные потенциалы), а также показателей математического анализа ритма сердца выявлены принципиальные отличия в системной организации целенаправленной деятельности сравниваемых групп испытуемых. Установлено, что системная организация целенаправленной деятельности больных эпилепсией, осуществляемой с различной результативностью, ассоциирована с характером течения заболевания. При этом выявлены психофизиологические особенности пациентов с эпилепсией в группах с различной результативностью деятельности. Особое внимание уделено возможности прогнозирования результативности целенаправленной деятельности во всех группах испытуемых при помощи технологии искусственных нейронных сетей. Книга предназначена неврологам, нейрохирургам, врачам функциональной диагностики, физиологам, специалистам в области системологии.

2.19.013

Гусев Е.И., Авакян Г.Н., Никифоров А.С.
**Эпилепсия и ее лечение / Е.И. Гусев,
Г.Н. Авакян, А.С. Никифоров. — 2-е изд.,
испр. и доп. — М.: ГЭОТАР-Медиа, 2016. —
320 с.: ил.**

NF0000739



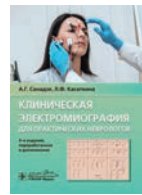
Второе издание руководства посвящено эпилепсии и эпилептическим синдромам — хроническим заболеваниям головного мозга, проявляющимся у людей любого возраста различными по характеру, частоте и степени тяжести пароксизмальными состояниями (приступами, припадками). Приведены новые данные об эпидемиологии, этиологии, патогенезе, диагностике и лечении эпилепсии и эпилептических синдромов. Книга предназначена для неврологов, пси-

хоневрологов, участковых терапевтов, врачей общего профиля и студентов старших курсов медицинских вузов.

2.19.014

Санадзе А.Г., Касаткина Л.Ф.
**Клиническая электромиография для
практических неврологов / А.Г. Санадзе,
Л.Ф. Касаткина. — 3-е изд., перераб.
и доп. — М.: ГЭОТАР-Медиа, 2020. —
80 с.: ил.**

NF0017839



Третье издание руководства, переработанное и дополненное, содержит клиничко-электрофизиологический анализ отдельных нозологических форм болезней мотонейронов, периферических нервов, нервно-мышечной передачи и мышц, а также образцы протоколов электромиографических исследований и заключений, имеющих большую практическую значимость. В книге рассмотрены адекватная постановка задачи врачом-клиницистом для врача функциональной диагностики и правильная интерпретация результатов электромиографических исследований у больных с различными нервно-мышечными заболеваниями. Издание предназначено врачам-неврологам и врачам других специальностей, направляющим больных на проведение электромиографических обследований.

2.19.015

Гудфеллоу Дж.А.;
пер. с англ. под ред. В.В. Захарова
**Обследование неврологического больного /
Дж.А. Гудфеллоу; пер. с англ. под ред.
В.В. Захарова. — 2-е изд. — М.: ГЭОТАР-
Медиа, 2021. — 224 с.: ил.**

NF0018821



Книга «Обследование неврологического больного» представляет собой карманное руководство, помогающее врачу правильно интерпретировать полученные при неврологическом осмотре данные. В ней приведена схема как детального осмотра, так и короткого скрининга, изложены диагностические алгоритмы в особых ситуациях, где традиционный осмотр невозможен или затруднителен, например у пациентов в коме или остром периоде инсульта. Руководство великолепно иллюстрировано, поэтому оно не только рассказывает, но и детально показывает, как правильно проводить обследование неврологического больного. Во втором издании руководства отражены последние рекомендации по ведению пациентов в остром периоде инсульта, обновлен иллюстративный материал. Издание адресовано неврологам, а также специалистам широкого профиля и студентам медицинских вузов.

2.19.016

Под ред. А.С. Кадыкова, Л.С. Манвелова,
В.В. Шведкова
**Практическая неврология / под
ред. А.С. Кадыкова, Л.С. Манвелова,
В.В. Шведкова. — 2-е изд., перераб.
и доп. — М.: ГЭОТАР-Медиа, 2016. —
432 с.: ил. — (Серия «Библиотека врача-
специалиста»).**

NF0001480



В руководстве даны современные представления о патогенезе, патоморфологии, клинической картине, диагностике, лечении и профилактике наиболее распространенных заболеваний и синдромов поражения нервной системы: сосудистых, инфекционных, травматических, а также опухолей, головных болей, головокружения, шума в голове, болей в спине и ряда других. Второе издание переработано и дополнено новыми главами, посвященными лечению транзиторных ишемических атак, сирингомиелии, диагностике церебрального гипертонического криза. Книга содержит краткий терминологический словарь и данные основных параклинических исследований, большое количество иллюстраций, в том числе по лечебной физкультуре для больных, перенесших инсульт и страдающих дегенеративно-дистрофическими заболеваниями позвоночника и др. Издание предназначено для врачей-невроло-

гов, врачей общей практики, терапевтов, фельдшеров, студентов медицинских вузов, а также для всех специалистов, оказывающих помощь больным с заболеваниями нервной системы.

2.19.017



Парфенов В.А., Головачева В.А.
Хроническая боль и ее лечение в неврологии / В.А. Парфенов, В.А. Головачева. — М.: ГЭОТАР-Медиа, 2018. — 288 с. — (Серия «Библиотека врача-специалиста»).

NF0008227

В книге представлены данные литературы по этиологии, патогенезу, клинической картине, диагностике и терапии пациентов с хроническими болевыми синдромами, распространенными в неврологической практике. Подробно изложены некоторые хронические болевые синдромы (персистирующая идиопатическая лицевая боль, фибромиалгия и соматоформное болевое расстройство), которые относительно редко приводятся детально в отечественных изданиях, посвященных хронической боли. Представлен собственный опыт ведения пациентов с использованием психологических методов, когнитивно-поведенческой терапии. Издание предназначено для неврологов, врачей общей практики и других специалистов, студентов медицинских вузов.

2.19.018



Колвин Л.А., Фэллон М.;
пер. с англ. под ред. А.Б. Данилова
Основы медицины боли: руководство / Л.А. Колвин, М. Фэллон; пер. с англ. под ред. А.Б. Данилова. — М.: ГЭОТАР-Медиа, 2015. — 128 с.: ил.

Q0128671

Издание представляет собой практическое руководство по основам медицины боли. Книга содержит современную и актуальную информацию о патофизиологии боли, методах ее диагностики и лечения. Отдельные разделы посвящены лечению боли у детей, пожилых, беременных. В специальных главах изложены рекомендации по фармакотерапии боли и нелекарственным методам лечения. В подготовке настоящего издания принимали участие 29 ведущих специалистов в области медицины боли из разных стран мира. Предназначено неврологам, нейрохирургам, кардиологам, терапевтам, врачам общей практики и представителям других медицинских дисциплин, а также будет полезно студентам старших курсов медицинских высших учебных заведений, интернам, ординаторам, аспирантам.

2.19.019



Гусев Е.И., Бойко А.Н., Костенко Е.В.
Спастичность: клиника, диагностика и комплексная реабилитация с применением ботулинотерапии / Е.И. Гусев, А.Н. Бойко, Е.В. Костенко. — 2-е изд., перераб. и доп. — М.: ГЭОТАР-Медиа, 2020. — 288 с. — (Серия «Библиотека врача-специалиста»).

NF0014802

Повышение мышечного тонуса по спастическому типу является важной медико-социальной проблемой. Однажды разившись, спастический парез, как правило, сохраняется в течение всей жизни и требует постоянной коррекции. Комплексное лечение спастичности является важной задачей реабилитационного лечения, осуществляемого мультидисциплинарной бригадой. В книге представлены фундаментальные основы развития спастического тонуса, новейшие методы его лечения, включая ботулинотерапию, что не только поможет в разработке оптимального плана лечения для отдельно взятого пациента, но и обеспечит возможность обучения пациентов, страдающих спастичностью, а также их родственников и опекунов. Подробно представлена методология проведения ботулинотерапии в разных клинических ситуациях. Издание предназначено практикующим врачам-неврологам, специалистам по физической и реабилитационной медицине, ординаторам и студентам старших курсов медицинских вузов.

2.19.020



Под ред. Ш. Учияма и др.;
пер. с англ. О.А. Ключихиной, К.В. Андреевой;
под ред. Л.В. Стаховской
Транзиторные ишемические атаки / ред. Ш. Учияма [и др.]; пер. с англ. О.А. Ключихиной, К.В. Андреевой; под ред. Л.В. Стаховской. — М.: ГЭОТАР-Медиа, 2016. — 224 с.: ил.

Q0128839

Транзиторная ишемическая атака (ТИА) хорошо известна в качестве предвестника ишемического инсульта. В то же время ТИА легко игнорируется или не распознается пациентами и даже врачами общей практики в связи с тем, что симптомы проходят самостоятельно, без лечения. Несмотря на это, в ранние сроки после ТИА риск развития инсульта у пациентов очень высокий. Поскольку невозможно дифференцировать ТИА от острого ишемического инсульта только по продолжительности симптомов, оба состояния должны быть отнесены к одному кругу острого ишемического синдрома в центральной нервной системе. В книге представлена новая концепция острого цереброваскулярного синдрома, который включает оба состояния: ТИА в острой фазе и острый ишемический инсульт. Публикация охватывает все разделы по ТИА и острому инсульту, включая определение, понятие, этиологию, эпидемиологию, симптоматику, шкалы оценки риска, нейровизуализацию, ультразвуковые исследования, неотложную помощь, первичную и вторичную профилактику и рекомендации. Написанная ведущими мировыми лидерами в этой области, книга содержит ценную и полезную как клиническую, так и научную информацию. Издание предназначено для неврологов, врачей общей практики, нейрохирургов, рентгенологов, студентов медицинских вузов и медицинских сестер.

2.19.021




Пирадов М.А., Максимова М.Ю., Танащян М.М.
Инсульт: пошаговая инструкция. Руководство для врачей / М.А. Пирадов, М.Ю. Максимова, М.М. Танащян. — 2-е изд., перераб. и доп. — М.: ГЭОТАР-Медиа, 2020. — 288 с.: ил. — (Серия «Библиотека врача-специалиста»).

NF0017646

Во втором издании руководства с современных позиций освещены диагностика, лечение и профилактика инсульта на различных этапах оказания медицинской помощи. Значительное внимание уделено вопросам реабилитации больных. Особую ценность представляет то, что рекомендации по выбору высокотехнологичных методов диагностики, лечения, реабилитации основываются на научных данных, имеющих высокий уровень доказательности. Дополнительно приведены новейшие североамериканские и европейские рекомендации, а также описана тактика диагностических и лечебных мероприятий при инсульте. Издание адресовано врачам общей практики, врачам скорой медицинской помощи, неврологам, реаниматологам, нейрохирургам и другим специалистам, деятельность которых направлена на своевременное распознавание острых нарушений мозгового кровообращения и организацию эффективного лечения больных.

2.19.022



Кулеш А.А., Сыромятникова Л.И., Дробаха В.Е. и др.
Криптогенный инсульт: руководство / А.А. Кулеш, Л.И. Сыромятникова, В.Е. Дробаха [и др.]. — М.: ГЭОТАР-Медиа, 2020. — 128 с.: ил.

NF0017519

Цель руководства — ознакомить читателей с потенциальными причинами криптогенного инсульта и современными подходами к его диагностике и вторичной профилактике. В книге охарактеризованы наиболее значимые причины заболевания, такие как пароксизмальная форма фибрил-

ляции предсердий, предсердная кардиопатия, открытое овальное окно, атероматоз аорты, нестенозирующее атеросклеротическое поражение церебральных артерий и злокачественные новообразования. Рассмотрены механизмы развития инсульта, его клинические особенности, представлены разработанные на основе клинического опыта авторов диагностические алгоритмы. Издание предназначено врачам различных специальностей — неврологам, кардиологам, терапевтам, рентгенологам и врачам ультразвуковой диагностики поликлинического и стационарного звена.

2.19.023

Денни М.К., Рамадан А.Р., Савиц Ш.И., Гротта Д.К.; пер. с англ. Е.А. Кольцовой; под ред. Л.В. Стаховской
Ведение остро инсульта / М.К. Денни, А.Р. Рамадан, Ш.И. Савиц, Д.К. Гротта; пер. с англ. Е.А. Кольцовой; под ред. Л.В. Стаховской. — М.: ГЭОТАР-Медиа, 2021. — 272 с.: ил.



NF0018638

Вы только что столкнулись с возможным инсультом у пациента. Вы спрашиваете себя: что мне делать в первую очередь? Откуда я знаю, что это инсульт? Не слишком ли поздно исправлять ситуацию? Данная книга, бесспорно, поможет ответить на эти критические вопросы. Материалы расположены в хронологическом порядке, охватывающем все аспекты оценки и лечения пациентов с острой сосудистой патологией в отделениях стационаров и реабилитационных учреждениях. Издание предлагает читателям самые современные данные о лечении инсульта и содержит новые главы, посвященные рентгенологическим методам исследования при инсультах, эндоваскулярной терапии, редким причинам инсульта, тромбозу сосудов головного мозга, профилактике инсульта и переходу на амбулаторное лечение. Приложения содержат практическую справочную информацию, включая алгоритмы дозирования лекарственных препаратов, коэффициенты пересчета и шкалы оценки инсульта. Книга будет востребована в современной медицинской практике и чрезвычайно интересна широкому кругу специалистов, которые найдут здесь много актуальной и полезной информации, необходимой для их профессиональной деятельности.

2.19.024

Ючино К., Пари Дж, Гротта Дж.; пер. с англ. К.В. Шеховцовой; под ред. В.И. Скворцовой
Острый инсульт / К. Ючино, Дж. Пари, Дж. Гротта; пер. с англ. К.В. Шеховцовой; под ред. В.И. Скворцовой. — 2-е изд. — М.: ГЭОТАР-Медиа, 2012. — 256 с.



Q0123127

В издании описаны основные причины развития и симптомы острых нарушений мозгового кровообращения, алгоритмы диагностики, лечения, ведения больных с инсультом, изложены принципы дифференциального диагноза. Книга предназначена интернам и ординаторам, изучающим неврологию, однако она будет, несомненно, полезна и студентам, и уже опытным практикующим врачам различных специальностей.

2.19.025

Под ред. А. Цискаридзе, А. Линдгрена, А.И. Куреши; пер. с англ. Е.А. Кольцовой; под ред. Л.В. Стаховской
Ятрогенный инсульт: руководство для врачей / под ред. А. Цискаридзе, А. Линдгрена, А.И. Куреши; пер. с англ. Е.А. Кольцовой; под ред. Л.В. Стаховской. — М.: ГЭОТАР-Медиа, 2019. — 432 с.: ил.



NF0013691

Внимание российских врачей предлагается книга, переведенная с английского языка и посвященная актуальной проблеме цереброваскулярных заболеваний — развитию инсультов, связанных с медицинскими вмешательствами. В руководстве в ясной и доступной форме рассмотрены вопросы развития интра- и по-

слеоперационного инсульта при общехирургических оперативных вмешательствах, открытых сосудистых операциях, эндоваскулярных процедурах, лучевой, мануальной терапии, приеме лекарственных препаратов и их отмене. Обсуждаются основные закономерности развития инсульта, подробно и тщательно описываются клиническая картина, принципы диагностики и терапии. Издание предназначено специалистам различного профиля: врачам общей практики, терапевтам, неврологам, кардиологам, хирургам, нейрохирургам, кардиохирургам, рентгенэндоваскулярным хирургам, рентгенологам, онкологам, травматологам, мануальным терапевтам, акушерам-гинекологам.

2.19.026

Котенко К.В. и др.
Боль в спине: диагностика и лечение / К.В. Котенко [и др.]. — М.: ГЭОТАР-Медиа, 2016. — 528 с.: ил.

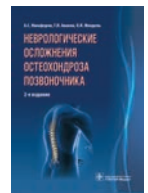


NF0001653

Руководство посвящено междисциплинарной проблеме — диагностике и лечению боли в спине. В книге с современных позиций освещены факторы риска и механизмы поражения различных отделов позвоночника с учетом особенностей анатомии и биомеханики. Нейроортопедическое обследование пациента дополнено инструментальными методами исследования. С точки зрения сегодняшнего дня дано клинко-физиологическое обоснование применения различных средств восстановительного лечения на всех этапах заболевания. Описаны оригинальные методы восстановительного лечения при конкретных патобиомеханических изменениях мышечно-скелетной системы. Впервые включен в программу лечения метод кинезиотейпирования пораженных мышц. Приведенная информация защищена 7 авторскими свидетельствами и 9 патентами. Руководство хорошо иллюстрировано, что облегчает усвоение материала. Предназначено для врачей-терапевтов, неврологов, ревматологов, травматологов-ортопедов, специалистов-реабилитологов (физиотерапевтов, психотерапевтов, врачей и инструкторов по лечебной физкультуре, массажистов и др.). Руководство будет полезно слушателям последипломного образования, а также студентам медицинских вузов.

2.19.027

Никифоров А.С., Авакян Г.Н., Мендель О.И.
Неврологические осложнения остеохондроза позвоночника / А.С. Никифоров, Г.Н. Авакян, О.И. Мендель. — 2-е изд. — М.: ГЭОТАР-Медиа, 2015. — 272 с.




Q0127446

Авторы высказывают оригинальное мнение о сущности остеохондроза позвоночника. Он рассматривается как унаследованный физиологический процесс реконструкции позвоночных двигательных сегментов, возникший в связи с адаптацией наших далеких предков к прямохождению. Многовариантным заболеванием при этом являются его осложнения. В книге описаны их патогенез, клиническая картина, большое внимание уделено лечению и профилактике. Издание предназначено для неврологов, ортопедов и врачей других клинических специальностей, участвующих в диагностике и лечении осложненного остеохондроза позвоночника, а также для студентов старших курсов медицинских вузов.

2.19.028

Скоромец А.А.
Туннельные компрессионно-ишемические моно- и мультиневропатии / А.А. Скоромец. — 4-е изд., доп. — М.: ГЭОТАР-Медиа, 2019. — 400 с.: ил. — (Серия «Библиотека врача-специалиста»).



NF0014057

Четвертое издание книги дополнено новыми главами о моно- и мультиневропатиях при вибрационной болезни, дифференциальной диагностике мульти-

часть
2

НЕВРОЛОГИЯ

невропатий с более редко встречающимися полиневропатиями, включая и недавно выявленные демиелинизирующие амилоидные, хронические воспалительные демиелинизирующие полиневропатии. Обобщен многолетний опыт авторов по изучению патогенеза, этиологии, клинической картины, диагностики и лечения компрессионно-ишемических поражений нервов на уровне так называемых туннелей — участков, где нерв проходит через костно-сухожильные или фасциальные каналы, а также через толщу спазмированных мышц. Описаны туннельные синдромы на уровне шеи, пояса верхних и нижних конечностей, туловища. Приведены клинические и электрофизиологические критерии для дифференциальной диагностики различных туннельных синдромов. Рассмотрены особенности хирургического и медикаментозно-физиотерапевтического лечения компрессионно-ишемических поражений нервов, врачебно-трудоустройственной экспертизы, исходов, реабилитации и профилактики. Издание рекомендовано врачам-неврологам, нейрохирургам, травматологам, терапевтам и врачам других специальностей.

2.19.029



Извозчиков С.Б.

Туннельные пудендоневропатии: руководство / С.Б. Извозчиков. — 2-е изд., перераб. и доп. — М.: ГЭОТАР-Медиа, 2020. — 64 с.: ил.

NF0014984

Руководство содержит информацию о современных представлениях об одной из актуальных междисциплинарных проблем в медицине — компрессионных поражениях полового нерва (туннельных пудендоневропатиях). Автором даны собственные определение и топографическая классификация тазовой боли, описан вариант пудендального симптома Тинеля при интерлигаментарных компрессиях. Рассмотрены с авторских позиций отдельные положения используемых в клинической практике Нантских диагностических критериев пудендальной невралгии 2006 г. Проанализированы причины редкой выявляемости заболевания. Представлены клинические и инструментальные методы диагностики и подходы к лечению туннельных пудендоневропатий. Классификация по МКБ-10: VI класс «Болезни нервной системы», рубрика «Поражения отдельных нервных корешков и сплетений», код G58.8 «Другие уточненные виды мононевропатии». Книга ориентирована на врачей-неврологов, может быть интересна и другим специалистам: урологам, гинекологам, проктологам, хирургам, врачам мануальной терапии и общей практики.

2.19.030



Бронштейн А., Лемперт Т.;

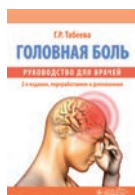
пер. с англ. под ред. В.А. Парфёнова

Головокружение / А. Бронштейн, Т. Лемперт; пер. с англ. под ред. В.А. Парфёнова. — 2-е изд. — М.: ГЭОТАР-Медиа, 2020. — 216 с.

NF0016667

Представления о головокружении в последние два десятилетия существенно изменились, что связано с выделением новых заболеваний, причем подпадающих терапии, таких как мигренозное головокружение, варианты доброкачественного пароксизмального позиционного головокружения, головокружение при психических расстройствах. Эта книга адресована врачам, которые встречаются в своей практике с пациентами с головокружением и которым необходимо быстро получить информацию о его дифференциальной диагностике и лечении. В ней описаны анатомия и физиология вестибулярной системы, а также клиническая картина головокружения. Изложены современные сведения по наиболее часто встречающимся видам головокружения — позиционному или рецидивирующему. Каждая клиническая глава начинается с таблицы по дифференциальной диагностике заболеваний, проявляющихся соответствующим вариантом головокружения. Затем приведен краткий текст, организованный в той же последовательности, что и вводная таблица. Издание предназначено неврологам, оториноларингологам, терапевтам, интернам и ординаторам, студентам старших курсов медицинских вузов.

2.19.031



Табеева Г.Р.

Головная боль: руководство для врачей / Г.Р. Табеева. — 2-е изд., перераб. и доп. — М.: ГЭОТАР-Медиа, 2020. — 304 с.

NF0017874

Руководство посвящено одной из наиболее актуальных проблем медицины — головной боли. В нем изложены современные принципы ведения пациентов с головной болью. Данное издание переработано, содержит критерии диагностики головных болей в соответствии с последней версией Международной классификации головных болей (МКГБ-3 бета, 2013) и дополнено новой главой, посвященной головным болям при нарушениях гомеостаза. В первой части руководства освещены общие вопросы классификации головных болей, ведения пациентов и организации специализированной помощи. Во второй части подробно рассмотрены отдельные формы первичной головной боли, включая редкие, трудно диагностируемые формы. В третьей части представлены наиболее распространенные формы вторичных (симптоматических) видов головной боли (связанные с избыточным употреблением лекарственных средств, цереброваскулярными заболеваниями, черепно-мозговой травмой, патологией шейного отдела позвоночника). Подробно изложены современные принципы диагностики и дифференциальной диагностики головных болей, а также приведены современные практические рекомендации их лечения. Четвертая часть посвящена особенностям клинических проявлений, диагностики и лечения головной боли у детей, лиц старшего возраста и женщин. В приложении к руководству дана краткая версия МКГБ. Издание предназначено неврологам, терапевтам и врачам других специальностей.

2.19.032



Осипова В.В.

Первичные головные боли в практике невролога и терапевта / В.В. Осипова. — 2-е изд., перераб. и доп. — М.: ГЭОТАР-Медиа, 2020. — 96 с.: ил. — (Серия «Библиотека врача-специалиста»).

NF0017688

В книге изложены сведения о современной классификации и общих принципах диагностики цефалгических синдромов. Приведены краткая клиническая характеристика, диагностические критерии, патофизиологические механизмы и подходы к лечению первичных форм головной боли (ГБ): мигрени, ГБ напряжения, кластерной цефалгии и некоторых более редких разновидностей. Перечислены распространенные ошибки диагностики и лечения ГБ, показания к инструментальным методам обследования, назначению профилактического лечения и перенаправлению пациентов с тяжелыми хроническими формами цефалгий к специалисту по диагностике и лечению ГБ (цефалгологу) или в специализированный междисциплинарный центр ГБ. Рассмотрены группы препаратов и немедикаментозные методы, обладающие международной доказательной базой в купировании болевых приступов и их профилактике. Приведенные рекомендации по ведению пациентов с первичными цефалгиями составлены в соответствии с международными принципами, являются эффективными, безопасными и направлены на предотвращение хронизации ГБ и повышение качества жизни пациентов. Издание предназначено врачам-неврологам, врачам общей практики, руководителям лечебных учреждений и студентам старших курсов медицинских вузов. Внедрение перечисленных в нем современных подходов к диагностике и лечению первичных цефалгий в практику как амбулаторных, так и стационарных лечебных учреждений позволит существенно снизить частоту хронизации ГБ в России.

2.19.033

Под ред. Л.С. Манвелова, А.С. Кадыкова
Ранние клинические формы сосудистых заболеваний головного мозга / под ред. Л.С. Манвелова, А.С. Кадыкова. — 2-е изд., перераб. и доп. — М.: ГЭОТАР-Медиа, 2019. — 336 с.: ил. — (Серия «Библиотека врача-специалиста»).



NF0013845

В руководстве обобщен многолетний опыт авторов по изучению широко распространенных среди населения ранних форм сосудистых заболеваний головного мозга, адекватная терапия которых позволяет улучшить качество жизни больных и предотвратить инсульт. Рассмотрены не только основные причины сосудистых заболеваний (артериальная гипертензия, атеросклероз), но и, впервые в мировой литературе, реже встречающиеся — васкулиты, коллагенозы, антифосфолипидный синдром и др. На современном уровне представлены этиология, патогенез, патоморфология, клиническая картина, диагностика, лечение и профилактика ранних форм сосудистых заболеваний головного мозга. Большое внимание уделено факторам риска данной патологии. Подробно описаны нарушения функции тазовых органов у пациентов. Издание предназначено неврологам, врачам общей практики, специалистам, оказывающим помощь неврологическим больным, студентам медицинских вузов и всем интересующимся этой важной не только медицинской, но и социальной проблемой.

2.19.034

Кадыков А.С., Манвелов Л.С., Шахпаронова Н.В.
Хронические сосудистые заболевания головного мозга. Дисциркуляторная энцефалопатия / А.С. Кадыков, Л.С. Манвелов, Н.В. Шахпаронова. — 4-е изд., перераб. и доп. — М.: ГЭОТАР-Медиа, 2020. — 288 с.: ил. — (Серия «Библиотека врача-специалиста»).




NF0015651

Данное издание, подготовленное ведущими сотрудниками ФГБНУ «Научный центр неврологии», представляет собой наиболее полное руководство по одной из важных проблем современной медицины — хроническим сосудистым заболеваниям головного мозга, которые являются частой причиной инвалидизации и смертности. На современном уровне изложены вопросы патогенеза, патоморфологии, клинической картины, диагностики, лечения и профилактики сосудистых заболеваний головного мозга при артериальной гипертензии, атеросклерозе, сахарном диабете, гипертиреозной энцефалопатии, васкулитах, антифосфолипидном синдроме и др. Приведена дифференциальная диагностика с клинически сходными заболеваниями: болезнью Альцгеймера, Паркинсона и др. Подробно рассмотрены нарушения мочеиспускания и половые дисфункции при сосудистых заболеваниях головного мозга. Книга адресована неврологам, терапевтам, психиатрам и другим специалистам, которые в своей практике сталкиваются с сосудистыми поражениями головного мозга, а также студентам медицинских вузов и всем интересующимся этой важной проблемой.

2.19.035

Манвелов Л.С., Кадыков А.С., Кадыков А.В.
Как избежать сосудистых катастроф мозга: руководство для больных и здоровых / Л.С. Манвелов, А.С. Кадыков, А.В. Кадыков. — М.: ГЭОТАР-Медиа, 2015. — 160 с.: ил. — Q0127295



Книга подготовлена ведущими сотрудниками Научного центра неврологии Российской академии наук, имеющими многолетний опыт лечения больных с сосудистыми заболеваниями мозга. В связи с высокой распространенностью и тяжестью течения таких заболеваний эта проблема является не только медицинской, но и социально значимой. В книге подробно рассмотрены и в доступной форме изложены основные во-

просы, связанные с сосудистыми заболеваниями головного мозга: этиология, механизмы развития, клинические проявления, диагностика, лечение, профилактика и факторы риска. Даны конкретные рекомендации больным. Издание предназначено широкому кругу читателей, прежде всего людям с сосудистыми заболеваниями головного мозга и их родственникам, а также тем, кто заботится о состоянии своего здоровья. Может быть рекомендовано медицинским работникам, оказывающим помощь пациентам с сосудистыми заболеваниями головного мозга, студентам медицинских вузов и учащимся медицинских училищ.

2.19.036

Под ред. А.Д. Пандьяна, Х.Дж. Херменса, Б.А. Конвея; пер. с англ. под ред. Е.В. Костенко, С.Е. Хатьковой

Нейрореабилитация. Спастичность и контрактуры в клинической практике и исследованиях / под ред. А.Д. Пандьяна, Х.Дж. Херменса, Б.А. Конвея; пер. с англ. под ред. Е.В. Костенко, С.Е. Хатьковой. — М.: ГЭОТАР-Медиа, 2021. — 336 с.: ил.



NF0019002

Эта книга является первой попыткой свести воедино работы целого ряда специалистов, являющихся экспертами мирового уровня в данной области. В ней представлены современное «состояние» определения спастичности и методы ее исследования, изложены основные аспекты патофизиологии спастичности. Издание содержит клинически значимую и тщательно изученную информацию, полученную из достоверных источников, а также клинические рекомендации по ведению пациентов со спастичностью. В книге детально рассмотрены как спастичность, так и контрактуры, поскольку эти два явления, как правило, тесно взаимосвязаны, а в отношении их дифференциации в настоящее время нет единого подхода. Показано, что при сосуществовании обоих нарушений ведение пациентов должно быть модифицировано в соответствии с индивидуальной клинической картиной. Издание предназначено начинающим клиницистам, но также будет полезно опытным врачам-неврологам и специалистам по физической и реабилитационной медицине.

2.19.037

Санадзе А.Г.
Миастения и миастенические синдромы: руководство / А.Г. Санадзе. — 2-е изд., испр. — М.: ГЭОТАР-Медиа, 2019. — 256 с.: ил. — (Серия «Библиотека врача-специалиста»).

NF0013872



Настоящее руководство освещает современные представления об эпидемиологии, патогенетических механизмах формирования двигательных расстройств, клинических формах, критериях диагностики, а также стратегии и тактике лечения миастении и миастенических синдромов. Второе издание книги дополнительно подчеркивает актуальность проблемы, определяемую несомненным увеличением частоты встречаемости и объективными сложностями диагностики миастении, а также бесспорным интересом врачей различных специальностей к представленной информации. Особенности распределения двигательных нарушений и их связь с возрастом дебюта болезни, фактором наличия или отсутствия тимомы, отсутствие зависимости тяжести течения заболевания от концентрации аутоантител к ацетилхолиновым рецепторам и другим синаптическим и внесинаптическим антигенным мишеням показывают неоднородность группы пациентов, объединенных диагнозом «миастения». В связи с этим представленные методы количественной оценки выраженности двигательных расстройств (QMGs), а также современная клиническая классификация (MGFA) в сочетании с иммунологическими исследованиями концентрации аутоантител к ацетилхолиновым рецепторам, титин-белку, потенциалзависимым кальциевым каналам наряду с традиционными фармакологическими пробами и электромиографическим тестированием нервно-мышечной передачи являются критериями диагностики миастении. Издание предназначено врачам различных медицинских специальностей.

2.19.038



Сальков В.Н., Шмелёва С.В., Коноваленко С.В.
Детский церебральный паралич. Причины. Клинические проявления. Лечение и реабилитация / В.Н. Сальков, С.В. Шмелёва, С.В. Коноваленко. — М.: ГЭОТАР-Медиа, 2020. — 160 с.: ил.
 NF0017179

В книге представлены научные сведения об этиологии, патогенезе, клинической симптоматике и дифференциальной диагностике детского церебрального паралича. Особое внимание уделено описанию психической сферы у детей с этой патологией, а также вопросам психологической и логопедической коррекции. Рассмотрены современные подходы к лечению и нейрореабилитации таких больных. Подробно изложена методика лечебной коррекции мышечных тонических нарушений с использованием ботулинического токсина типа А. Издание предназначено врачам-неврологам, ортопедам, педиатрам, специалистам по лечебной физической культуре, а также социальным работникам, психологам, дефектологам и логопедам. Будет полезным студентам медицинских вузов, а также обучающимся по следующим направлениям: психолого-педагогическое и педагогическое, социальная работа, психология (клиническая, специальная, общая, социальная).


2.19.039



Симашкова Н.В. и др.;
под ред. Н.В. Симашковой, Т.П. Ключник
Клинико-биологические аспекты расстройств аутистического спектра / Н.В. Симашкова [и др.]; под ред. Н.В. Симашковой, Т.П. Ключник. — М.: ГЭОТАР-Медиа, 2016. — 288 с.
 NF0000683

В коллективной монографии представлено современное состояние проблемы расстройств аутистического спектра как одной из наиболее сложных и дискуссионных в отечественной и зарубежной психиатрии. Расстройства аутистического спектра рассмотрены в мультидисциплинарном и клинико-биологическом аспектах. Приведены описания клинической картины различных типов аутистических расстройств, изложен новый взгляд на их патогенез. Выделенные клинические, патопсихологические, нейрофизиологические и иммунологические маркеры позволяют одновременно провести дифференциальную диагностику, подтвердить обоснованность назначения психофармакотерапии на определенных этапах болезни, уточнить прогноз. Особое место в книге занимают вопросы немедикаментозной коррекции и социализации больных. Главы, посвященные результатам патопсихологических, неврологических исследований, электроэнцефалографии, нейроиммунным взаимосвязям при расстройствах аутистического спектра, содержат самые современные данные по этим вопросам. Издание предназначено для психиатров, неврологов, педиатров, психологов, дефектологов, педагогов, биологов, специалистов в области социальной реабилитации.

2.19.040



Каган И.И.
Венозное русло центральной нервной системы: клиническая анатомия и нарушения венозной циркуляции / И.И. Каган. — М.: ГЭОТАР-Медиа, 2016. — 496 с.: ил.
 Q0129154

Книга посвящена одной из современных проблем сосудистой неврологии — клинико-анатомическим основам нарушений венозной циркуляции в центральной нервной системе. Она содержит систематизированное изложение, анализ и обобщение результатов завершеного крупного цикла анатомических, нейроморфологических, экспериментальных и клинико-секционных исследований венозного русла центральной нервной системы, выполненного автором монографии и кол-

лективом кафедры оперативной хирургии и клинической анатомии им. С.С. Михайлова Оренбургского государственного медицинского университета. Издание включает 16 глав и состоит из двух взаимосвязанных частей: клинической анатомии вен центральной нервной системы и морфологии нарушений мозговой венозной циркуляции. Изложение проводится на фоне исторического очерка и данной литературы по венозному руслу центральной нервной системы. Предназначена анатомам, топографоанатомам, патологоанатомам, неврологам, кардиологам и другим специалистам — теоретикам и клиницистам.

2.19.041



Фитце И.; пер. с нем. под ред. А.Г. Малявина
О плохом и хорошем сне / И. Фитце; пер. с нем. под ред. А.Г. Малявина. — М.: ГЭОТАР-Медиа, 2020. — 208 с.
 NF0015595

Сон жизненно необходим для нашего отдыха, памяти, развития, работы головного мозга и иммунной системы, к тому же спать еще и просто приятно! Но в современном обществе многие люди спят слишком мало. Профессор Инго Фитце из берлинской больницы Шарите уже многие годы исследует поведение людей во время сна и его нарушения. В своей книге автор освещает все важнейшие факты и феномены, относящиеся ко сну, рассказывает о бессоннице, лунатизме и других болезнях, разъясняет причины их возникновения и возможные способы лечения. Книга «О плохом и хорошем сне» — это собрание частых, редких и курьезных случаев из практики, дополненное необычными фактами, благодаря которым можно узнать очень много нового о сне. Издание предназначено для врачей, а также будет интересно широкому кругу читателей.

2.19.042



Кулеш А.А., Сыромятникова Л.И.
Диагностика и профилактика внутримозгового кровоизлияния: руководство / А.А. Кулеш, Л.И. Сыромятникова. — М.: ГЭОТАР-Медиа, 2021. — 232 с.: ил.
 NF0020455

Цель руководства — ознакомить читателей с причинами внутримозгового кровоизлияния и современными подходами к его диагностике и вторичной профилактике. В книге приведены факторы риска и принципы определения этиологии заболевания. Охарактеризовано внутримозговое кровоизлияние, ассоциированное с гипертонической болезнью, церебральной амилоидной ангиопатией, структурными аномалиями сосудов, приемом антикоагулянтов и церебральным венозным тромбозом. Представлены направления обследования при геморрагическом инсульте, детализированы нейровизуализационные маркеры церебральной микроангиопатии, в частности церебральные микрокровоизлияния и корковый поверхностный сидероз. Обсуждены диагностические критерии каждого патогенетического варианта внутримозгового кровоизлияния. Освещены вопросы первичной профилактики заболевания. Рассмотрена проблема развития геморрагического инсульта как осложнения антитромботической терапии. Актуализированы подходы к вторичной профилактике, включая антигипертензивную и гипополипидемическую терапию. Особое внимание уделено назначению или возобновлению антиагрегантной и антикоагулянтной терапии после геморрагического инсульта. Представлены разработанные на основе клинического опыта авторов диагностические алгоритмы. Издание предназначено врачам различных специальностей — неврологам, кардиологам, терапевтам и врачам общей практики.

2.19.043

Епифанов В.А., Епифанов А.В., Глазкова И.И.
и др.

**Медико-социальная реабилитация
больных после инсульта / В.А. Епифанов,
А.В. Епифанов, И.И. Глазкова [и др.]. —
М.: ГЭОТАР-Медиа, 2021. — 352 с.: ил.**
NF0019418



В руководстве с современных научных позиций представлено клинико-физиологическое обоснование применения различных средств медицинской реабилитации в комплексном лечении больных, перенесших инсульт. Основу книги составляют актуальные программы медицинской реабилитации больных с использованием активного двигательного режима, различных средств лечебной физической культуры (в частности, восстановление двигательной моторики, как в онтогенезе у ребенка) и видов массажа, мануальной терапии, физических факторов и психотерапии, методов проприоцептивного нейромышечного облегчения (перевоспитания) и кинезиотейпирования, роботизированных аппаратов и других технологий. Изложены задачи и содержание реабилитационных программ на всех этапах лечения. Впервые выделены разделы, посвященные медицинской нейро-реабилитации в отделениях реанимации и интенсивной терапии, профилактики и школе инсульта. Издание предназначено неврологам, физио- и мануальным терапевтам, психотерапевтам, специалистам по лечебной физической культуре, а также студентам медицинских вузов, обучающимся по специальности «Лечебное дело» по дисциплине «Медицинская реабилитация», и курсантам факультетов последипломного образования.

2.19.044

**Обмороки: руководство для врачей / Б.Б. Паври;
пер. с англ. под ред. А.В. Певзнера. — М.: ГЭОТАР-Медиа,
2018. — 176 с.: ил.**

см. 2.12.019

Готовятся к печати

Скоромец А.А.

**Туннельные компрессионно-ишемические моно-
и мультиневралгии: краткое руководство для врачей /
А.А. Скоромец. — 5-е изд., перераб. и доп. —
М.: ГЭОТАР-Медиа, 2022. — Ор. 560 с. Переплет.
Выход из печати — 1 квартал 2022 г.**

Жаднов В.А., Лапкин М.М., Зорин Р.А., Володин Б.Ю.
**Системный анализ коморбидности в неврологии.
Практические рекомендации: руководство / В.А. Жаднов,
М.М. Лапкин, Р.А. Зорин, Б.Ю. Володин. — М.: ГЭОТАР-
Медиа, 2022. — Ор. 160 с. Обложка. Выход из печати —
4 квартал 2021 г.**

Под ред. И.О. Щедеркиной

**Инсульт и цереброваскулярная патология у детей
и подростков: руководство для врачей / под ред.
И.О. Щедеркиной. — М.: ГЭОТАР-Медиа, 2022. — Ор. 320 с.
Обложка. Выход из печати — 3 квартал 2021 г.**

**Болевой синдром. Практическое руководство. —
(Серия «Доктор на приеме»). — М.: ГЭОТАР-Медиа, 2022. —
Ор. 128 с. Обложка. Выход из печати — 4 квартал 2021 г.**

Пер. с англ. под ред. Л.В. Стаховской

**Биомаркеры инсульта: руководство для врачей /
пер. с англ. под ред. Л.В. Стаховской. — М.: ГЭОТАР-Медиа,
2022. — Ор. 464 с. Переплет. Выход из печати — 4 квартал
2021 г.**

2.20

Нейрохирургия

2.20.001

Спецлер Р., Калани М., Накаши П., Ягмарлу К.;
пер. с англ. под ред. А.Н. Коновалова,
А.В. Козлова

**Цветной атлас хирургии ствола головного
мозга / Р. Спецлер, М. Калани, П. Накаши,
К. Ягмарлу; пер. с англ. под ред.
А.Н. Коновалова, А.В. Козлова. —
М.: ГЭОТАР-Медиа, 2021. — 552 с.: ил.**
NF0020348



Данное издание содержит уникальное описание нюансов тонкой анатомии ствола головного мозга, сложные хирургические подходы к основанию черепа и новаторский опыт доктора Спецлера. Открытия, сделанные опытным нейрохирургом, и кропотливая работа его соавторов, докторов Калани, Накаши и Ягмарлу, представлены в виде примеров клинических случаев и высококачественных иллюстраций талантливых художников. «Цветной атлас хирургии ствола головного мозга», безусловно, станет классикой для каждого нейрохирурга, работающего с внутричерепной патологией.

2.20.002

Под ред. О.Н. Древаля
**Нейрохирургия: лекции, семинары,
клинические разборы: руководство для
врачей: в 2 т. / под ред. О.Н. Древаля. —
2-е изд., перераб. и доп. — Т. 1. —
М.: Литтерра, 2015. — 616 с.: ил.**
Q0126049



Руководство по нейрохирургии является результатом работы кафедры нейрохирургии Российской медицинской академии последипломного образования. В наше время нейрохирургия — это постоянно меняющаяся и модернизирующаяся дисциплина. Молодые нейрохирурги, желающие стать высококлассными специалистами, в своей каждодневной работе могут использовать опыт авторов этого руководства в дополнение к обучению в клинике, просмотру оперативных вмешательств, записанных непосредственно с микроскопа, практическим курсам, всевозможным обучающим семинарам. Руководство состоит из двух томов. В первом томе подробно освещены основные проблемы нейрохирургии. Особый акцент сделан на клинической картине, диагностике и инновационных методах лечения сосудистых заболеваний головного мозга, внутричерепных опухолей и черепно-мозговой травмы. Приведены современные рекомендации и алгоритмы лечения больных с синдромом внутричерепной гипертензии при различных нейрохирургических состояниях. Отдельная глава посвящена ультразвуковым методам диагностики внутричерепной патологии. Руководство предназначено для нейрохирургов, неврологов, реаниматологов, рентгенологов, студентов медицинских вузов.

2.20.003

Под ред. О.Н. Древаля
**Нейрохирургия: лекции, семинары,
клинические разборы: руководство для
врачей: в 2 т. / под ред. О.Н. Древаля. —
2-е изд., перераб. и доп. — Т. 2. —
М.: Литтерра, 2015. — 864 с.: ил.**
Q0126052



Руководство по нейрохирургии является результатом работы кафедры нейрохирургии Российской медицинской академии последипломного образования. В наше время нейрохирургия — это постоянно меняющаяся и модернизирующаяся дисциплина. Молодые нейрохирурги, желающие стать высококлассными специалистами, в своей каждодневной работе могут использовать опыт авторов этого руководства в дополнение к обучению в клинике, просмотру оперативных вме-

часть
2

НЕЙРОХИРУРГИЯ

шательств, записанных непосредственно с микроскопа, практическим курсам, всевозможным обучающим семинарам. Руководство состоит из двух томов. Руководство предназначено для нейрохирургов, неврологов, реаниматологов, рентгенологов, студентов медицинских вузов.

2.20.004



Горельшев С.К., Медведева О.А. и др.
Медуллобластомы у детей / С.К. Горельшев, О.А. Медведева [и др.]. — М.: ГЭОТАР-Медиа, 2020. — 224 с.: ил. — (Серия «Детская нейрохирургия»).

NF0015811

В руководстве обобщен опыт НМИЦ нейрохирургии им. акад. Н.Н. Бурденко по комплексному лечению и обследованию детей с медуллобластомой задней черепной ямки. В книге описана история лечения медуллобластом, рассмотрены эпидемиология и синдромология, иммуногистохимические и молекулярно-генетические особенности медуллобластом, дана их гистологическая характеристика. Значительное внимание уделено хирургическому и комплексному лечению медуллобластом и возможным осложнениям после лечения. Издание предназначено нейрохирургам, химиотерапевтам и врачам смежных специальностей.

2.20.005



Крылов В.В. и др.
Хирургия массивного ишемического инсульта / В.В. Крылов [и др.]. — М.: ГЭОТАР-Медиа, 2016. — 136 с.: ил.

NF0001207

В книге освещены эпидемиология, патогенез, диагностика, особенности течения и хирургического лечения массивного ишемического инсульта. Особое внимание уделено описанию хирургической тактики при злокачественной форме заболевания. Представлены показания к хирургическому лечению при злокачественных формах инсульта. Определены показания для мониторинга внутричерепного давления у больных с массивным ишемическим инсультом, а также описана динамика внутричерепного давления после проведения декомпрессивной краниотомии. Предназначена для нейрохирургов, неврологов, анестезиологов-реаниматологов, реабилитологов, врачей смежных специальностей, клинических ординаторов и студентов.

2.20.006



Лихтерман Л.Б.
Черепно-мозговая травма. Диагностика и лечение / Л.Б. Лихтерман. — М.: ГЭОТАР-Медиа, 2014. — 488 с.

Q0125886

В руководстве представлена современная клиническая классификация черепно-мозговой травмы, включая ее формы, градации угнетения сознания, критерии оценки тяжести состояния пострадавших. Изложена впервые разработанная классификация последствий и осложнений черепно-мозговой травмы с их развернутыми дефинициями и клинико-морфологическими вариантами; описана общая семиология повреждений головного мозга с выделением трех классов симптомов: выпадения, раздражения и возбуждения. Главы, посвященные очаговым и диффузным повреждениям головного мозга, унифицированы по своему построению и включают определение, эпидемиологию, патоморфологию и патогенез, клиническую картину, диагностику, лечение, прогноз и исходы. Представлен новый алгоритм организации медицинской помощи пострадавшим с сотрясением головного мозга, сформулированы показания к дифференцированному — хирургическому или консервативному — лечению тяжелых повреждений вещества мозга, раскрыты концептуальные подходы к лечению основных клинических форм последствий черепно-мозговой травмы. Уделено внимание клиническому мышлению и этическим проблемам нейрохирургии. Книга богато иллюстрирована и снабжена поглавной библиографией. Предназначено неврологам, нейрохирургам,

травматологам и другим специалистам, связанным с диагностикой и лечением черепно-мозговой травмы.

2.20.007



Лихтерман Л.Б., Лонг Д., Лихтерман Б.Л.
Клиническая философия нейрохирургии / Л.Б. Лихтерман, Д. Лонг, Б.Л. Лихтерман. — М.: ГЭОТАР-Медиа, 2015. — 268 с.

Q0128804

В книге раскрыто содержание понятия «философия нейрохирургии», отражены философские искания основоположников нейрохирургии. Показано, как практически реализуется философия нейрохирургии через клиническое мышление и концептуальные подходы к оперативным вмешательствам на головном и спинном мозге. Особое место занимают проблемы этики и гуманизма в нейрохирургии с анализом выявленных в ней противоречий и путей их разрешения. Обоснована важность философских позиций при разработке нового направления — превентивной нейрохирургии. Установлено, что именно философские подходы позволяют сохранять целостность нейрохирургии как единой клинической дисциплины в условиях нарастающей ее технологизации и дифференциации, а также осуществлять системный подход к больному. Книга содержит краткий философский словарь, снабжена иллюстрациями и поглавной библиографией. Предназначена нейрохирургам, неврологам, травматологам, реаниматологам, лучевым диагностам, а также интересующимся историей и философией медицины.

2.20.008

Неврология: национальное руководство: в 2 т. / под ред. Е.И. Гусева, А.Н. Коновалова, В.И. Скворцовой. — 2-е изд., перераб. и доп. — Т. 1. — М.: ГЭОТАР-Медиа, 2019. — 880 с. — (Серия «Национальные руководства»).

см. 2.19.002

2.20.009

Неврология: национальное руководство: в 2 т. / под ред. Е.И. Гусева, А.Н. Коновалова, В.И. Скворцовой. — 2-е изд., перераб. и доп. — Т. 2. — М.: ГЭОТАР-Медиа, 2021. — 432 с. — (Серия «Национальные руководства»).

см. 2.19.003

2.20.010

Нейрореаниматология: практическое руководство / В.В. Крылов, С.С. Петриков, Г.Р. Рамазанов, А.А. Солодов. — 2-е изд., перераб. и доп. — М.: ГЭОТАР-Медиа, 2021. — 176 с.: ил. — (Серия «Библиотека врача-специалиста»).

см. 2.03.017

2.21

Неонатология

2.21.001



Под ред. Н.Н. Володиной, Д.Н. Дегтярева, Д.С. Крючко
Клинические рекомендации. Неонатология / под ред. Н.Н. Володиной, Д.Н. Дегтярева, Д.С. Крючко. — М.: ГЭОТАР-Медиа, 2019. — 320 с.

NF0012690

Книга содержит клинические рекомендации по наиболее распространенным в неонатальной практике заболеваниям новорожденных, подготовленные ведущими специалистами Российского общества неонатологов и Российской ассоциации специалистов перинатальной меди-

цины. В издании рассмотрены эпидемиология, патогенез, клиническая картина, классификация, современные методы диагностики и дифференциальной диагностики, а также подходы к медикаментозному и немедикаментозному лечению гемолитической и геморрагической болезней новорожденных, не прямой гипербилирубинемии, врожденной пневмонии, инвазивного кандидоза, мекониальной аспирации, открытого артериального протока у недоношенных. Подробно изложены также технологии парентерального питания, энтерального вскармливания и терапевтической гипотермии новорожденных. В разделе «В помощь практическому врачу» приведены методические рекомендации по профилактике и контролю госпитальной инфекции и по оказанию базовой помощи и организации грудного вскармливания в перинатальном центре. Соблюдение международной методологии, использование современных литературных источников в подготовке данного издания гарантируют его актуальность, достоверность и обобщение лучшего мирового опыта и знаний. Клинические рекомендации по неонатологии предназначены практикующим врачам-неонатологам, педиатрам, терапевтам, врачам других специальностей, а также студентам старших курсов медицинских вузов.

2.21.002

Мак-Дональд М.Дж., Рамасезу Дж.;
пер. с англ. В.В. Пожарского;
под ред. И.И. Рюминой, Е.Н. Байбариной
**Атлас манипуляций в неонатологии / под
ред. М.Дж. Мак-Дональд, Дж. Рамасезу;
пер. с англ. В.В. Пожарского; под ред.
И.И. Рюминой, Е.Н. Байбариной. —
М.: ГЭОТАР-Медиа, 2013. — 496 с.**



Q0122368

В данном издании содержатся описания основных манипуляций в неонатологии. Главной целью атласа является обеспечение детального, пошагового подхода к манипуляциям, большинство из которых выполняется неонатологами, педиатрами и медицинскими сестрами. Обновленная информация об осложнениях для каждой процедуры позволяет взвесить риск и пользу и облегчает процесс информированного согласия. Осложнения перечисляются в порядке частоты встречаемости или важности. Книга удобна в использовании, содержит более 450 рисунков и клинических фотографий. К атласу прилагается DVD с пятью видеороликами, что послужит хорошим наглядным пособием для практикующих врачей. Предназначено неонатологам, педиатрам, а также может быть интересно акушерам-гинекологам и студентам старших курсов медицинских вузов.

2.21.003

Ионов О.В., Дегтярев Д.Н., Киртбая А.Р. и др.
**Неотложные состояния у новорожденных
детей: руководство для врачей / О.В. Ионов,
Д.Н. Дегтярев, А.Р. Киртбая [и др.]. —
М.: ГЭОТАР-Медиа, 2020. — 416 с.: ил.**

NF0017585



Издание подготовлено экспертами Общероссийской общественной организации содействия развитию неонатологии «Российское общество неонатологов». В нем представлены справочная информация по неотложной медицинской помощи новорожденным, алгоритмы дифференциальной диагностики, принципы реанимации и интенсивной терапии новорожденных детей, способы предупреждения потенциально опасных и инвалидизирующих заболеваний. Подробно описана техника основных медицинских манипуляций, используемых в неонатологической практике. Руководство охватывает более 75% всех критических и потенциально угрожающих здоровью новорожденного и недоношенного ребенка состояний, с которыми в повседневной практике сталкивается врач-неонатолог. Книга предназначена практикующим врачам — неонатологам, анестезиологам-реаниматологам, акушерам-гинекологам, а также студентам старших курсов медицинских университетов, организаторам здравоохранения, в чью компетенцию входит повышение качества региональной перинатальной и педиатрической помощи.

2.21.004

Безроднова С.М. и др.
**Неотложная помощь новорожденным
на догоспитальном этапе: учеб. пособие /
С.М. Безроднова [и др.]. — М.: ГЭОТАР-
Медиа, 2016. — 168 с.: ил.**

NF0001496



Учебное пособие посвящено актуальной проблеме педиатрии — клинической диагностике и объему неотложной терапии новорожденным, наиболее распространенным в практике врача-педиатра патологическим синдромам и заболеваниям. Представлена техника основных медицинских манипуляций на догоспитальном этапе. Предназначено интернам, ординаторам и врачам, обучающимся в системе дополнительного образования по специальности «Педиатрия».

Рекомендовано федеральным государственным автономным учреждением «Федеральный институт развития образования» (ФИАУ «ФИРО») в качестве учебного пособия для использования в учебном процессе образовательных учреждений, реализующих программы высшего образования по специальности 31.08.19 «Педиатрия» (уровень подготовки кадров высшей квалификации).

2.21.005

Шайтор В.М., Панова Л.Д.
**Неотложная неонатология: краткое
руководство для врачей / В.М. Шайтор,
Л.Д. Панова. — М.: ГЭОТАР-Медиа, 2020. —
320 с.: ил.**

NF0015867



В руководстве представлены сведения об основных неотложных состояниях у новорожденных, предложены краткие алгоритмы действий врача, оказывающего скорую или неотложную медицинскую помощь ребенку на догоспитальном этапе и в отделении скорой медицинской помощи стационара (приемное отделение), с учетом степени доношенности и зрелости ребенка, особенностей и характера течения заболевания, угрожающего его жизни. Руководство продолжает серию широко известных изданий «Скорая медицинская помощь. Краткое руководство» под редакцией А.Г. Мирошниченко, В.В. Руксина, В.М. Шайтор (2007, 2010); «Неотложная педиатрия. Краткое руководство» под редакцией В.М. Шайтор, И.Ю. Мельниковой (2007) и недавно изданного краткого руководства В.М. Шайтор «Скорая и неотложная медицинская помощь детям» (2016). Книга предназначена врачам и фельдшерам скорой и неотложной медицинской помощи, педиатрам-неонатологам, семейным врачам и врачам общей практики, детских амбулаторно-поликлинических лечебных учреждений.

2.21.006

Ньюман Дж., Питман Т.;
пер. с англ. под ред. И.И. Рюминой
**Грудное вскармливание / Дж. Ньюман,
Т. Питман; пер. с англ. под ред.
И.И. Рюминой. — М.: ГЭОТАР-Медиа, 2019. —
560 с.: ил.**

NF0013990



Почему эта книга уникальна? Безусловно, существует достаточно много книг, статей и брошюр по грудному вскармливанию. Но найти точную информацию не так уж просто. Женщины получают противоречивые советы от врачей, медицинских сестер, своих матерей и подруг, а также из литературы. Им бывает сложно разграничить мифы и реальность. Книга «Грудное вскармливание» доктора Джека Ньюмана поможет справиться с этими трудностями! Издание содержит подробную информацию о грудном вскармливании здорового новорожденного и ребенка раннего возраста. Представлены особенности вскармливания грудью больных и недоношенных детей, возможности сохранения лактации при самых сложных клинических ситуациях и заболеваниях матери. Подробно освещены вопросы влияния лекарственной терапии матери на возможность вскармливания грудью и многие другие, определяющие успешное грудное вскармливание. Предназначено прежде всего кормящим матерям, а также

медицинским работникам, консультирующим матерей по вопросам грудного вскармливания, — акушеркам, медицинским сестрам, врачам акушерам-гинекологам, неонатологам, педиатрам. Книга может быть полезна студентам старших курсов медицинских вузов, интернам, ординаторам, аспирантам.

2.21.007

Под ред. Т. Лиссауэра, А.А. Фанароффа, Л. Майалла, Дж. Фанароффа; пер. с англ. под ред. И.И. Рюминой
Наглядная неонатология / под ред. Т. Лиссауэра, А.А. Фанароффа, Л. Майалла, Дж. Фанароффа; пер. с англ. под ред. И.И. Рюминой. — М.: ГЭОТАР-Медиа, 2019. — 304 с.: ил.
NF0013474

Книга является руководством по неонатологии, в котором в краткой и наглядной форме представлены все важнейшие проблемы неонатального периода, а также принципы ведения пациентов при той или иной патологии и ухода за здоровым новорожденным. Кроме того, в руководстве содержится необходимая информация по истории неонатологии, эпидемиологии заболеваний новорожденного, перинатальной медицине, отражены этические и деонтологические аспекты проведения исследований, вопросы обеспечения качества медицинской помощи, соблюдения принципов доказательной медицины, паллиативной помощи, проведения аутопсии и катамнестического наблюдения. Описаны практические навыки основных реанимационных мероприятий и транспортировки новорожденных, приведены в доступной форме необходимые сведения о нейросонографии, амплитудно-интегрированной электроэнцефалографии, нейровизуализации и эхокардиографии в неонатальном периоде. Издание предназначено неонатологам, анестезиологам-реаниматологам, педиатрам, а также всем специалистам, оказывающим помощь новорожденным. Руководство может быть использовано как учебное пособие для студентов и ординаторов, медицинских сестер неонатологических отделений, а также в послепломном обучении в рамках непрерывного медицинского образования.

2.21.008

Володин Н.Н., Дегтярев Д.Н., Дегтярева А.В., Нароган М.В.
Желтухи новорожденных / Н.Н. Володин, Д.Н. Дегтярев, А.В. Дегтярева, М.В. Нароган. — М.: ГЭОТАР-Медиа, 2019. — 192 с.: ил. — (Серия «Библиотека врача-специалиста»).
NF0011984

В книге изложены современные аспекты этиологии, патогенеза, дифференциальной диагностики, профилактики и лечения гипербилирубинемии новорожденных. Клиническое руководство предназначено врачам-неонатологам и педиатрам, а также другим специалистам, в чьи функциональные обязанности входит оказание медицинской помощи новорожденным и недоношенным детям. Издание также может быть использовано как учебное пособие для послепломного образования врачей.

2.21.009

Самсыгина Г.А.
Неонатальный сепсис: руководство / Г.А. Самсыгина. — 2-е изд., перераб. и доп. — М.: ГЭОТАР-Медиа, 2020. — 192 с.
NF0015905

В руководстве отражены достижения отечественного и мирового опыта ведения новорожденных, больных сепсисом, в том числе глубоко и экстремально недоношенных. Подробно изложена история лечения сепсиса. Большое внимание уделено определению сепсиса как болезни, факторам риска развития раннего и позднего сепсиса. Рассмотрены вопросы этиологии, патогенеза, диагностики и дифференциальной диагностики сепсиса. Особое место отведено современному лечению этого крайне тяжело-

го состояния и реабилитации детей, перенесших сепсис, а также профилактике раннего и позднего нозокомиального сепсиса. Издание предназначено врачам пери- и неонатологам, врачам-педиатрам, организаторам здравоохранения, студентам старших курсов педиатрических факультетов медицинских вузов, ординаторам и аспирантам.

2.21.010

Негемолитические желтухи у новорожденных детей: учеб. пособие / А.В. Дегтярева, Д.Н. Дегтярев, Ю.М. Голубцова. — М.: ГЭОТАР-Медиа, 2019. — 80 с.: ил.
см. 1.44.013

2.21.011

Критическое состояние плода: диагностические критерии, акушерская тактика, перинатальные исходы / А.Н. Стрижаков [и др.]. — М.: ГЭОТАР-Медиа, 2019. — 176 с.
см. 2.01.048

2.21.012

Респираторная поддержка при критических состояниях в педиатрии и неонатологии: руководство для врачей / Ю.С. Александрович, К.В. Пшениснов. — М.: ГЭОТАР-Медиа, 2020. — 272 с.: ил. — (Серия «Библиотека врача-специалиста»).
см. 2.03.022

2.21.013

Хирургические болезни недоношенных детей: национальное руководство / под ред. Ю.А. Козлова, В.А. Новожилова, А.Ю. Разумовского. — М.: ГЭОТАР-Медиа, 2019. — 592 с.: ил.
см. 2.09.014

2.21.014

Неонатология: учеб. пособие: в 2 т. / Н.П. Шабалов [и др.]. — 7-е изд., перераб. и доп. — М.: ГЭОТАР-Медиа, 2020. — Т. 1. — 720 с.: ил.
см. 1.44.007

2.21.015

Неонатология: учеб. пособие: в 2 т. / Н.П. Шабалов [и др.]. — 7-е изд., перераб. и доп. — М.: ГЭОТАР-Медиа, 2020. — Т. 2. — 752 с.: ил.
см. 1.44.008

2.21.016

Открытый артериальный проток у недоношенных: учеб. пособие / Д.С. Крючко [и др.]. — М.: ГЭОТАР-Медиа, 2019. — 48 с.: ил.
см. 1.44.014

2.21.017

Атрезии пищеварительного тракта: руководство для врачей / под ред. Ю.А. Козлова, А.Ю. Разумовского, В.А. Новожилова [и др.]. — М.: ГЭОТАР-Медиа, 2021. — 416 с.: ил.
см. 2.09.003


2.22 Нефрология

2.22.001

Под ред. Н.А. Мухина

Нефрология. Национальное руководство. Краткое издание / гл. ред. Н.А. Мухин. — М.: ГЭОТАР-Медиа, 2020. — 608 с.

NF0017493



Издание представляет собой сокращенную версию книги «Нефрология. Национальное руководство», вышедшей под эгидой Научного общества нефрологов России и Ассоциации медицинских обществ по качеству. Руководство полностью обновлено и переработано, содержит современную актуальную информацию о методах диагностики и лечения основных нефрологических заболеваний. В качестве авторов-составителей данного издания выступили ведущие специалисты-нефрологи Минздрава России, руководители профессиональных медицинских обществ, научно-исследовательских учреждений и медицинских вузов. Актуальность издания продиктована ограниченным выбором на рынке медицинской литературы отечественных компактных руководств такого уровня для повседневного использования врачами. Руководство предназначено нефрологам, врачам-терапевтам, врачам общей практики, интернам, ординаторам, аспирантам и студентам старших курсов медицинских вузов.

2.22.002

Под ред. Е.М. Шилова, А.В. Смирнова, Н.Л. Козловской

Нефрология. Клинические рекомендации / под ред. Е.М. Шилова, А.В. Смирнова, Н.Л. Козловской. — М.: ГЭОТАР-Медиа, 2020. — 856 с.

NF0016370



Первые национальные клинические рекомендации по нефрологии подготовлены коллективом экспертов, в который вошли не только специалисты-нефрологи ведущих нефрологических школ России, но и представители других медицинских специальностей, тесно сотрудничающие с нефрологами, — кардиологи, эндокринологи, инфекционисты, педиатры, генетики. Издание содержит информацию по наиболее распространенным нефрологическим заболеваниям и синдромам. Представленные в нем клинические рекомендации подробно описывают действия врача по диагностике, лечению, профилактике и реабилитации пациентов. Соблюдение международной методологии при подготовке клинических рекомендаций гарантирует их современность, достоверность, обобщение лучшего мирового опыта и знаний, обеспечивает возможность практического применения. Именно поэтому клинические рекомендации обладают преимуществами по сравнению с традиционными источниками информации (учебники, руководства, монографии), что позволит врачу в короткие сроки принимать обоснованные решения в сложных клинических ситуациях. Клинические рекомендации по нефрологии предназначены не только практикующим врачам-нефрологам, но и терапевтам, педиатрам, представителям смежных дисциплин. Они также могут использоваться для обучения студентов старших курсов и клинических ординаторов терапевтических специальностей.

2.22.003

Сост. А.И. Муртазин

Нефрология. Стандарты медицинской помощи. Критерии оценки качества. Фармакологический справочник / сост. А.И. Муртазин. — М.: ГЭОТАР-Медиа, 2019. — 272 с.

NF0013835



Статья 37 Федерального закона № 323-ФЗ «Об основах охраны здоровья граждан в Российской Федерации» содержит норму об организации и оказании медицинской помощи в соответствии с порядками оказания медицинской

помощи, обязательными для исполнения на территории Российской Федерации всеми медицинскими организациями, а также на основе клинических рекомендаций (критериев качества) и с учетом стандартов медицинской помощи. В данном справочнике собраны все актуальные стандарты и порядки оказания медицинской помощи взрослому населению и детям по профилю «нефрология». Стандарты сгруппированы по условиям оказания медицинской помощи, что облегчает поиск нужной информации. В издание включены выдержки из приказа по критериям оценки качества медицинской помощи и профессиональный стандарт врача-нефролога. В конце книги даны краткий справочник лекарственных средств, указанных в стандартах медицинской помощи, и коды МКБ-10 соответствующего раздела. Для удобства поиска все лекарства распределены по группам в соответствии с анатомо-терапевтическо-химической классификацией. Издание предназначено врачам-нефрологам, терапевтам, врачам общей практики, педиатрам, клиническим фармакологам, организаторам здравоохранения, работникам фондов ОМС и ДМС, а также специалистам, ответственным за контроль качества и безопасности медицинской деятельности.

2.22.004

Усанова А.А., Гуранова Н.Н.
Клинические нормы. Нефрология / А.А. Усанова, Н.Н. Гуранова. — М.: ГЭОТАР-Медиа, 2020. — 224 с.: ил.

NF0016811



В справочнике в краткой форме, преимущественно в таблицах и схемах, представлены основные клинические нормативные показатели в нефрологии. Книга содержит разделы по анатомии и морфологии, в ней освещены главные функции почек и нефрологические симптомы с элементами дифференциальной диагностики. Издание предназначено врачам, оказывающим специализированную помощь нефрологическим больным, специалистам по функциональной диагностике, врачам общей практики (семейным врачам), специалистам различных профилей, а также студентам медицинских вузов.

2.22.005

Томилина Н.А. и др.
Хроническая болезнь почек. Избранные главы нефрологии / Н.А. Томилина [и др.]. — М.: ГЭОТАР-Медиа, 2017. — 512 с.: ил.

NF0007167



В книге рассмотрена современная концепция хронической болезни почек, в связи с этим обсуждаются вопросы терминологии, эпидемиологии, факторов риска развития, диагностики и механизмов прогрессирования поражений почек любой этиологии, а также их классификации, стратегии и тактики нефропротекции. Изложены современные представления о механизмах протеинурии и значении последней в формировании нефросклероза, отражена роль гендерных и возрастных структурно-функциональных изменений в развитии хронической болезни почек. Отдельные главы посвящены вопросам эпидемиологии, патогенеза, клинической картины, профилактики и лечения поражений почек при сахарном диабете, ВИЧ-инфекции, вирусном гепатите С. В специальной главе представлена проблема патологии трансплантированной почки. Издание предназначено для нефрологов, врачей общей практики, семейных врачей, эндокринологов, нефротрансплантологов и врачей других смежных специальностей, а также для студентов медицинских вузов, клинических ординаторов и аспирантов.

часть
2

2.22.006



Милованов Ю.С., Милованова Н.И.

Нарушения нутритивного статуса при почечной недостаточности: руководство для врачей / Ю.С. Милованов, Н.И. Милованова. — М.: ГЭОТАР-Медиа, 2016. — 168 с. NF0000587

В руководстве изложены современные данные о диагностике, клинической картине, профилактике и лечении нарушений нутритивного статуса у больных с почечной недостаточностью. Разработана общая стратегия диетического лечения, способствующая улучшению качества жизни больных и направленная на торможение прогрессирования хронической почечной недостаточности и отдаление сроков начала диализного лечения. Представлены варианты диет для больных хронической почечной недостаточностью на додиализных стадиях, на регулярном гемодиализе и постоянном амбулаторном перитонеальном диализе. Определены принципы диетотерапии больных с острым повреждением почек. Руководство предназначено нефрологам, терапевтам, врачам общей практики, а также клиническим ординаторам и интернам. Работа выполнена при поддержке Российского научного фонда, грант №14-15-00947 2014 г.

2.22.007



Милованова Л.Ю., Милованов Ю.С.

Нарушения минерального обмена при хронической болезни почек. Роль фактора роста фибробластов-23, Клото и склеростина / Л.Ю. Милованова, Ю.С. Милованов; под ред. Л.В. Козловской (Лысенко). — М.: ГЭОТАР-Медиа, 2018. — 144 с.: ил. — (Серия «Библиотека врача-специалиста»).

NF0007920

В руководстве представлены новые данные о факторах, участвующих в регуляции гомеостаза фосфора, витамина D и минерализации костной ткани при хронической болезни почек, среди которых серьезное патогенетическое значение придают морфогенетическим белкам — фактору роста фибробластов-23 (FGF-23), растворимой форме белка клото (s-Klotho) и гликопротеину склеростину. Полученные собственные результаты, свидетельствующие о возможности изменения продукции FGF-23, s-Klotho и склеростина под влиянием кардионепротективной терапии, подтверждают обоснованность ее применения уже с ранних стадий хронической болезни почек. Результаты исследования открывают новые перспективы дальнейшего совершенствования нефропротекции на основе персонализированного подхода с учетом степени нарушения в системе морфогенетических белков и гликопротеина склеростина. Издание предназначено нефрологам, кардиологам, врачам общей практики, а также будет полезно студентам и интернам медицинских вузов.

2.22.008



Ермоленко В.М., Николаев А.Ю.

Острая почечная недостаточность: руководство / В.М. Ермоленко, А.Ю. Николаев. — 2-е изд., перераб. и доп. — М.: ГЭОТАР-Медиа, 2017. — 240 с. — (Серия «Библиотека врача-специалиста»). NF0004839

Авторы второго издания руководства, отвечающего требованиям современной медицины, — ведущие специалисты по нефрологии и заместительной почечной терапии Российской медицинской академии последипломного образования. В книге обсуждаются новые причины острой почечной недостаточности (ОПН) и острого почечного поражения (ОПП), использована система критериев, расширяющая возможности изучения эпидемиологии, прогноза и профилактики острой уремии на основе ранней доклинической диагностики. Представлены новые методы консервативного лечения, а также достижения в области экстра-

корпоральных методов лечения почечной и острой полиорганной недостаточности. Во второй части руководства, включающей ОПП при отдельных нозологических формах и синдромах, расширены старые разделы, особенно посвященные сепсису, интоксикациям, ятрогенной патологии, иммуновоспалительным заболеваниям. Изменения в структуре заболеваемости ОПН и прогресс в медицинских технологиях потребовали написания новых глав. В них вошли материалы об ОПП при кардиологических заболеваниях и остром кардиоренальном синдроме; нефропатиях и хронической болезни почек; кардиохирургических вмешательствах; рентгеноконтрастной и гадолиниевой нефропатии, а также при редких заболеваниях. Издание предназначено для терапевтов, хирургов, педиатров, нефрологов, урологов, акушеров-гинекологов, реаниматологов, инфекционистов, а также студентов и аспирантов медицинских вузов.

2.22.009



Под ред. Р.В. Ханна, Г. Брацлавского, Р.Дж. Стейна; пер. с англ. под ред.

А.В. Говорова, И.В. Семенякина, Д.Ю. Пушкаря
Хирургические методы лечения рака почки / под ред. Р.В. Ханна, Г. Брацлавского, Р.Дж. Стейна; пер с англ. под ред. А.В. Говорова, И.В. Семенякина, Д.Ю. Пушкаря. — М.: ГЭОТАР-Медиа, 2021. — 160 с.: ил.

NF0018826

Лечение рака почки является одной из самых сложных задач современной урологии. Быстрое развитие медицинских технологий в последние годы изменило подход к тактике и методам лечения опухолей почек. Органосберегающая техника является приоритетной в хирургическом лечении рака почки, а минимально инвазивные методики являются предметом изучения в рандомизированных исследованиях. Коллектив авторов книги, обобщив данные литературы и огромный собственный опыт, помогает урологам выбрать метод лечения, наиболее подходящий пациенту. Авторы подробно описывают спорные вопросы диагностики, основываясь на современных методах визуализации. Детальный разбор хирургической техники операций (открытой, лапароскопической, робот-ассистированной радикальной нефрэктомии, криоабляции, радиочастотной абляции и пр.), возможно, сделает данную монографию настольной книгой урологов. Она включает клинические рекомендации авторитетных урологических и онкологических ассоциаций. Издание предназначено врачам-урологам, онкологам и хирургам.

2.22.010



Данович Г.М.;

пер. с англ. под ред. Я.Г. Мойска

Трансплантация почки / Г.М. Данович; пер. с англ. под ред. Я.Г. Мойска. — М.: ГЭОТАР-Медиа, 2014. — 848 с.: ил. Q0125023

Эта книга — удобное в использовании практическое руководство для терапевтов, хирургов, медицинских сестер и других специалистов, занимающихся пациентами, которым была выполнена трансплантация почки. Главы книг посвящены проблемам трансплантации почки и ведения больных как сразу после трансплантации, так и в отдаленный период. Книга содержит информацию по иммунобиологии и иммуносупрессии, хирургии, гистосовместимости и ведению больных в первые три месяца после трансплантации. Это полностью обновленное 5-е издание включает в себя новую информацию по следующим разделам: изменения протоколов ведения пациентов в первые три месяца после трансплантации; иммуносупрессивные препараты и их эффекты в клинической практике; изменения тактики ведения пациентов с терминальной стадией болезни почек. Благодаря всестороннему рассмотрению клинических аспектов, подробному описанию фундаментальных научных данных и терминологии эта книга является необходимым «проводником» для всех, кто имеет отношение к трансплантации почки.

Рекомендовано ГОУ ВПО «Первый Московский государственный медицинский университет им. И.М. Сеченова» в качестве учебника

для студентов учреждений высшего профессионального образования, обучающихся по специальностям 060101.65 «Лечебное дело» и 060103.65 «Педиатрия» по дисциплине «Акушерство и гинекология».

2.22.011

Под ред. В.М. Ермоленко

Минеральные и костные нарушения при хронической болезни почек: руководство для врачей / под ред. В.М. Ермоленко. — М.: ГЭОТАР-Медиа, 2018. — 304 с.: ил. — (Серия «Библиотека врача-специалиста»).

NF0010842



Руководство представляет собой дополнение к Национальным клиническим рекомендациям по минеральным и костным нарушениям при хронической болезни почек. Формат представления клинических рекомендаций не предполагает развернутого обоснования приведенных в них положений. Коллектив авторов, работавших над клиническими рекомендациями, обобщил накопленную к настоящему времени информацию, чтобы ознакомить читателей с патогенезом, методами обследования, диагностики и лечения различных форм минеральных и костных нарушений при хронической болезни почек. Издание предназначено широкому кругу врачей клинических специальностей, а также ординаторам и студентам медицинских вузов.

2.22.012

Актуальные вопросы нефрологии: учеб. пособие / под ред. С.С. Якушина. — М.: ГЭОТАР-Медиа, 2021. — 176 с.

см. 1.10.020

2.22.013

Геморрагическая лихорадка с почечным синдромом. Актуальные вопросы патогенеза, клиники, диагностики и лечения / В.Н. Павлов, Р.М. Фазлыева [и др.]. — М.: ГЭОТАР-Медиа, 2019. — 160 с.

см. 2.11.025

2.22.014

Карманный справочник по нефрогенной анемии / И. Мак-Дугалл; пер. с англ. под ред. О.Н. Котенко. — М.: ГЭОТАР-Медиа, 2015. — 96 с.: ил.

см. 2.05.013

Готовятся к печати

Петросян Э.К.

Детская нефрология. Синдромный подход / Э.К. Петросян. — 2-е изд. перераб и доп. — М.: ГЭОТАР-Медиа, 2022. — Ор. 128 с. Обложка. Выход из печати — 3 квартал 2021 г.

2.23

Общемедицинские вопросы

2.23.001

Под ред. Э.Г. Улумбекова

Большой энциклопедический словарь медицинских терминов. Более 100 тысяч терминов: словарь / под ред. Э.Г. Улумбекова. — М.: ГЭОТАР-Медиа, 2012. — 2263 с.

Q0117807



Предлагаемая вниманию читателей книга — уникальное издание. Большой словарь медицинских терминов — результат многолетнего труда ученых, экспертов, редакторов. В нем содержится свыше 90 000 словарных статей

и подстатей, в которых раскрывается более 100 000 терминов. Создатели словаря систематизировали и унифицировали современные русскоязычные медицинские термины, ввели новые слова, углубили и уточнили ранее существовавшие дефиниции. Особенности словаря — полнотенность, краткость, доступность, сбалансированность и достоверность информации. По полноте и энциклопедичности словарь близок к ведущим мировым аналогам. Он станет хорошим помощником в освоении и использовании медицинской терминологии. Книга рассчитана на врачей и медицинских работников всех специальностей, студентов-медиков, исследователей и ученых.

2.23.002

Рязанцев С.В.

В мире запахов и звуков. Секреты органов чувств / С.В. Рязанцев. — М.: ГЭОТАР-Медиа, 2021. — 464 с.: ил.

NF0019744



В книге в занимательной форме рассказано об органах чувств человека. Рассмотрены анатомия и физиология уха, горла и носа, а также связанные с ними заболевания. Приведено много интересных фактов «из жизни» этих органов. Сделаны исторические заметки и даны отсылки к литературным, этнографическим, музыкальным и религиозным источникам, из которых читатель почерпнет немало полезной информации о восприятии ароматов, многообразии звуков, природе вкуса, происхождении речи и о многом другом. Книга предназначена широкому кругу читателей.

2.23.003

Коренков И.П., Лещенова Т.Н., Шандала Н.К., Киселев С.М.

Основы радиозоологического и гигиенического мониторинга окружающей среды / И.П. Коренков, Т.Н. Лещенова, Н.К. Шандала, С.М. Киселев; под ред. Л.А. Ильина, А.С. Самойлова. — М.: ГЭОТАР-Медиа, 2021. — 400 с.: ил.

NF0020160



Книга посвящена актуальным вопросам организации и методам контроля за состоянием окружающей среды. При этом большое внимание уделено нормативно-правовой базе, анализу основных принципов контроля, способам определения радионуклидов и химических токсикантов. С учетом реактивных условий современности главное место отведено системе организации различных типов мониторинга, источникам загрязнения окружающей среды и критериям оценки ее качества. Детально рассмотрены принципы организации контроля за выводом из эксплуатации объектов ядерного наследия и рекультивации загрязненных радионуклидами территорий, оценки содержания радона в жилых и общественных зданиях. Основная цель выхода в свет данной книги — дальнейшее совершенствование контроля за окружающей средой и обеспечение безопасности населения. Издание адресовано специалистам Роспотребнадзора, ФМБА России, Минздрава России, Госкорпорации «Росатом», а также другим специалистам, занимающимся вопросами экологии.

2.23.004

Бугаева И.О., Кулигин А.В., Балкизов З.З., Матвеева Е.П. [и др.]

Алгоритмы выполнения практических навыков врача: учеб. пособие / И.О. Бугаева, А.В. Кулигин, З.З. Балкизов, Е.П. Матвеева [и др.]. — М.: ГЭОТАР-Медиа, 2021. — 304 с.: ил.

NF0020229



Уникальный сборник алгоритмов выполнения практических навыков, необходимых в ежедневной работе врача, — результат кропотливого труда рабочей группы, в которую вошли сотрудники мультипрофильного симуляционно-аккредитационного центра Саратовского государственного медицинского университета им. В.И. Разумовского. Приведенные алгоритмы помогут врачам

часть
2

ОБЩЕМИДИЦИНСКИЕ ВОПРОСЫ

сделать свой труд более рациональным и эффективным, а пациентам — получить качественную медицинскую помощь на самом высоком уровне. В каждом разделе учебного пособия раскрываются основные требования, предъявляемые аккредитационными комиссиями к специалистам на этапе объективного структурированного клинического экзамена. Издание предназначено в первую очередь молодым врачам, только приступившим к работе, а также специалистам, готовящимся к первичной специализированной аккредитации.

Рекомендовано Координационным советом по области образования «Здравоохранение и медицинские науки» в качестве учебного пособия для использования в образовательных учреждениях, реализующих основные профессиональные образовательные программы высшего образования уровня ординатуры по укрупненной группе специальностей и направлению подготовки 31.00.00 «Клиническая медицина» и программы дополнительного профессионального образования — программы профессиональной переподготовки врачей.

2.23.005



Шабунин А.В., Логвинов Ю.И.

Симуляционное обучение: руководство / А.В. Шабунин, Ю.И. Логвинов. — М.: ГЭОТАР-Медиа, 2018. — 792 с.: ил.

NF0012437

Настоящее руководство представляет собой труд коллектива авторов — специалистов Департамента здравоохранения города Москвы, сотрудников Боткинской больницы, прошедших бесценным опытом участия в создании и развитии инновационного проекта в области симуляционного обучения. Издание является первым в своем роде национальным руководством по симуляционному обучению на русском языке, содержит опыт работы Медицинского симуляционного центра Боткинской больницы, в котором за два с половиной года прошли обучение более 25 000 врачей и медицинских работников московских и российских медицинских учреждений. Руководство по симуляционному обучению рассматривает актуальные вопросы организации и управления многопрофильным учебным центром для специалистов практического здравоохранения. Издание проиллюстрировано более чем 640 оригинальными фотографиями, рисунками, схемами и таблицами. Уникальные знания специалистов симуляционного обучения в медицине, представленные на страницах данного руководства, предназначены сотрудникам симуляционных центров, преподавателям кафедр медицинских учебных заведений, центров дополнительного профессионального образования, медицинским работникам различных профессиональных направлений и профессионального уровня, студентам медицинских высших учебных заведений.

2.23.006



Гринхальх Т.; пер. с англ. под ред. И.Н. Денисова, К.И. Сайткулова, В.П. Леонова

Основы доказательной медицины / Т. Гринхальх; пер. с англ. под ред. И.Н. Денисова, К.И. Сайткулова, В.П. Леонова. — 4-е изд., перераб. и доп. — М.: ГЭОТАР-Медиа, 2019. — 336 с.

NF0014219

Эта книга — самое популярное введение в предмет доказательной медицины, завоевавшее признание читателей во многих странах мира и переведенное на 8 языков. Она позволяет читателю получить ясное представление о предмете доказательной медицины, ее методах и о том, какое место она занимает в медицинском образовании и работе практикующего врача. Прочитав эту книгу, врач, студент, преподаватель научатся правильно формулировать клинические вопросы по проблемам, с которыми они сталкиваются, и находить ответы на эти вопросы. На конкретных примерах описаны методы поиска сведений в базе данных Medline и других источниках информации. Большая часть книги посвящена критической оценке медицинской литературы (качеству исследования, его результатам и применимости результатов по отношению к конкретному больному). Доступным и остроумным языком описано,

как оценивать клинические испытания лекарственных средств, диагностические и скрининговые тесты, систематические обзоры, клинические рекомендации и экономические анализы. Последняя глава посвящена внедрению достижений доказательной медицины в клиническую практику и организацию здравоохранения. Предназначена студентам и преподавателям медицинских вузов, организаторам здравоохранения и практикующим врачам всех специальностей.

2.23.007



Понкина А.А., Понкин И.В.

Права врачей / А.А. Понкина, И.В. Понкин. — 3-е изд., перераб. и доп. — М.: ГЭОТАР-Медиа, 2020. — 264 с.

NF0017880

Издание посвящено важнейшему для сферы здравоохранения тематическому горизонту, на сегодня явно недооцененному, забытому, проигнорированному, — правам и свободам врачей. Отправная точка исследования: отсутствие баланса и комплементарности (взаимной достраиваемости) между правами пациентов и правами врачей, перекос в сторону обязанностей, должностований медицинских работников не способствуют повышению качества и безопасности медицинской помощи, тем более в условиях сильнейших перегрузок медицинских работников и крайне слабой их социальной и правовой защищенности. В монографии представлена подробная раскладка элементов правового статуса врачей — профессиональных, трудовых, социальных и пенсионных прав этой особой профессиональной группы. По многим позициям проведены референции к закрепленным в российском и зарубежном законодательствах, на международном уровне гарантиям. Активно используется зарубежная судебная практика. Подробно описан и объяснен целый ряд профессиональных прав врачей, включая право врача на обоснованное профессиональное усмотрение и обоснованные рискованные действия в сложной клинической ситуации, право врача на переводчика и некоторые другие, не получившие отражения в предыдущих изданиях настоящей монографии. Указания актов и извлечения из них приведены по состоянию на 13.03.2020. Книга предназначена медицинским работникам, руководителям и работникам медицинских организаций, органов государственной власти и органов местного самоуправления в области здравоохранения, научным работникам, преподавателям, аспирантам и докторантам, студентам медицинских и юридических вузов и факультетов, а также адвокатам, специалистам в области медицинского права.

2.23.008



Харден Р.М., Лейдло Дж.М.; пер. с англ. под ред.

С.Ю. Белогубовой, Ю.И. Рюминой

Ключевые навыки медицинского преподавателя: введение в преподавание и изучение медицины / Р.М. Харден, Дж.М. Лейдло; пер. с англ. под ред. С.Ю. Белогубовой, Ю.И. Рюминой. — М.: ГЭОТАР-Медиа, 2021. — 376 с.: ил.

NF0018817

Книга состоит из пяти разделов, в начале каждого помещено краткое описание основных идей, новых тенденций и изменений в области медицинского преподавания. Представленная информация основана на богатом опыте авторов в области обучения и планирования учебных программ, организации для преподавателей медицинских дисциплин курсов повышения квалификации на базовом и продвинутом уровнях. Это сокровищница советов по методам обучения, учебным программам, оценочным инструментам, и она должна представлять особый интерес для тех, кто преодолевает собственные укоренившиеся преподавательские привычки, или борется с особенно проблемным обучающимся, или желает расширить имеющийся багаж педагогических навыков. Издание может служить в качестве практического руководства для тех, кто заинтересован в улучшении своих педагогических навыков и расширении спектра доступных профессиональных методов.

2.23.009

Гаркави А.В.

Как оформить и защитить диссертацию / А.В. Гаркави. — М.: ГЭОТАР-Медиа, 2021. — 80 с.
NF0019807



В издании не затрагивается процесс выполнения научной работы, а описано лишь ее оформление в виде диссертации, автореферата, доклада или презентации. Рекомендации рассчитаны прежде всего на оформление кандидатской диссертации, посвященной клиническому исследованию (на примере травматологии и ортопедии), однако могут быть полезны и для других работ (экспериментальных, ретроспективных), в том числе на соискание ученой степени доктора наук или выполненных в других областях медицины.

2.23.010

Абакумов М.М.

Медицинская диссертация: руководство / М.М. Абакумов — 2-е изд., перераб. и доп. — М.: ГЭОТАР-Медиа, 2018. — 208 с.
NF0010010



Во второе, переработанное и дополненное издание руководства включены такие новые разделы, как роль руководителей (консультантов) диссертационных работ в подготовке научно-педагогических кадров, основы методологии научных исследований в медицине, а также требования биомедицинской этики при выполнении исследований по теме диссертации. Большое значение уделено соблюдению культуры русского языка в текстах публикаций, рукописи диссертации и в выступлениях соискателя. Автор использовал материалы действующих нормативных документов Минобрнауки России (по состоянию на 4 февраля 2016 г.). Руководство будет полезно соискателям ученых степеней кандидата и доктора медицинских наук, руководителям (консультантам) диссертационных работ, а также председателям и ученым секретарям диссертационных советов.

2.23.011

Де Пой Э., Гитлин Л.Н.;

пер. с англ. под ред. В.В. Власова

Методы научных исследований в медицине и здравоохранении / Э. Де Пой, Л.Н. Гитлин; пер. с англ. под ред. В.В. Власова. — М.: ГЭОТАР-Медиа, 2017. — 432 с.: ил.
NF0007078




В последнее время в науках о человеке в целом и в медицине в частности наблюдают повышенный интерес к методологии научного знания. Именно поэтому студентам, специалистам и исследователям необходима специальная литература, которая могла бы подготовить их к использованию полного спектра методик исследований в медицине. Данную книгу отличает фундаментальный подход к методам и процессам научного познания мира, начиная с философских оснований и кончая практикой научной работы. Текст книги разбит на небольшие главы, очень доступно и последовательно написанные. Изложены разнообразные подходы к изучению человека, природы и общества. Рассмотрены философские основания экспериментального и натуралистического подходов, а также показано значение каждого из них. Несомненное достоинство книги — постоянное обращение к месту теории в практических процессах изучения мира. Авторы выделяют для читателей 10 составляющих исследования, затрагивающих фундаментальные процессы мышления и деятельности. Методы исследований в этой книге представлены не в виде систематического описания, а в связи с развитием проблематики науки и социальной практики, что чрезвычайно важно для понимания подходов к изучению реалий человеческого общества в его сегодняшнем виде. В книге содержится множество жизненных примеров и предполагаемых случаев из литературы, а также приведены случаи из собственного опыта работы авторов в сфере здравоохранения и социальных услуг. Для будущих исследователей здравоохранения, медицины и общественных процессов книга ценна тем, что она дает реалистичное представление о возможно-

стях и ограничениях человеческого знания. Издание предназначено для широкого круга читателей — студентов старших курсов медицинских вузов, ординаторов, аспирантов, врачей, проходящих последипломное повышение квалификации. Книга также может быть полезна практикующим специалистам и начинающим исследователям, которые хотят расширить свое понимание научных традиций и улучшить методы своих исследований как в сфере здравоохранения, так и в области социальных услуг.

2.23.012

Долгушина Н.В. и др.

Методология научных исследований в клинической медицине / Н.В. Долгушина [и др.]. — М.: ГЭОТАР-Медиа, 2016. — 112 с.
NF0000641



Обучение методологии научных клинических исследований имеет важное значение в подготовке конкурентоспособных научно-педагогических кадров высшей квалификации. В учебном пособии представлен алгоритм планирования, организации и выполнения научной работы по направлению «Клиническая медицина» на примере специальности «Акушерство и гинекология». Большое внимание уделено дизайну современных научных исследований и корректному анализу полученных данных. Рассмотрены сложности выполнения научных работ и пути их преодоления. Учебное пособие предназначено для обучающихся по основным профессиональным образовательным программам высшего образования подготовки научно-педагогических кадров в аспирантуре по направлению «Клиническая медицина».

Рекомендовано Учебно-методическим объединением по медицинскому и фармацевтическому образованию вузов России в качестве учебного пособия для обучающихся по основным профессиональным образовательным программам высшего образования подготовки научно-педагогических кадров в аспирантуре по направлению «Клиническая медицина».

2.23.013

Рапопорт С.И.

Выдающиеся медики М.С. Вовси, В.Х. Василенко, Ф.И. Комаров — мой учителя / С.И. Рапопорт. — М.: ГЭОТАР-Медиа, 2021. — 208 с.: ил.
NF0020153



Книга основана на документальных данных, личных воспоминаниях о совместной работе автора с М.С. Вовси, В.Х. Василенко, Ф.И. Комаровым. Издание отражает нестандартность личностей исключительных по таланту врачей, пользовавшихся колоссальным авторитетом в стране, много внесших в организацию медицинской службы, их взгляды на медицину вообще и клиническую медицину в особенности. Многие из приведенных данных уникальны, так как известны только автору. Академики М.С. Вовси и Ф.И. Комаров были главными терапевтами Вооруженных Сил нашей страны. В.Х. Василенко и Ф.И. Комаров являлись председателями Всесоюзного общества терапевтов, главными редакторами журнала «Клиническая медицина». М.С. Вовси, В.Х. Василенко, Ф.И. Комаров были широко образованными людьми, прекрасно разбирающимися в музыке, живописи и литературе. Книга предназначена врачам различных специальностей, организаторам здравоохранения, а также широкому кругу читателей.

2.23.014

Линденбратен А.Л.

Здоровье и здравоохранение: мысли серьезные и не очень / А.Л. Линденбратен. — М.: ГЭОТАР-Медиа, 2017. — 272 с.
NF0004370



Издание посвящено наиболее актуальным проблемам охраны здоровья населения и деятельности системы здравоохранения. В нем проанализированы проводимые реформы в отрасли, рассмотрены вопросы экономики, управления и планирования в здравоохранении, а так-

же подготовки кадров и развития медицинской науки. Книга написана простым и доступным языком и может быть рекомендована широкому кругу читателей, интересующихся данными проблемами.

2.23.015



Циммерман Я.С.
Мудрые мысли о медицине и врачевании.
Sententiae de medicina: изречения, афоризмы, цитаты / автор композиции Я.С. Циммерман. — 4-е изд., доп. — М.: ГЭОТАР-Медиа, 2015. — 256 с.: ил.
Q0128277

Книга представляет собой композицию изречений, афоризмов и цитат выдающихся медиков от античных времен до наших дней, а также философов, писателей и ученых, освещающих основные проблемы медицины, — от выбора профессии и вопросов врачевания до врачебного долга и медицинской науки. Цель книги — воспитание у студента-медика и врача активной нравственной и гражданской позиции, гуманистического настроения, стремления к высокому профессионализму, преданности своему делу. Книга предназначена студентам-медикам, врачам, научным работникам и широкому кругу читателей, интересующихся проблемами медицины.

2.23.016



Ачкасов Е.Е., Мискарян И.А.
Афоризмы и мудрые высказывания о медицине / Е.Е. Ачкасов, И.А. Мискарян. — 3-е изд., перераб. и доп. — М.: ГЭОТАР-Медиа, 2019. — 576 с.
NF0013412

В книге собрано более 4000 афоризмов, изречений, высказываний знаменитых медиков, философов, писателей, ученых, людей творческой мысли всех времен и народов о медицине, врачах и их пациентах. Ответы на вопросы, с которыми ежедневно сталкиваются врачи разных специальностей в своей практической и научной деятельности, есть в этой книге. Вы также найдете здесь ответы на извечные вопросы: «Кто такой врач?» и «Каким он должен быть?» и на многие другие о людях в белых халатах, которым страдающий и больной человек доверяет свою жизнь и здоровье. Впервые в сборнике отражено отношение врачей к религии, представлены клятвы, присяги и торжественные обещания врачей. Книга предназначена врачам и их пациентам, научным сотрудникам, преподавателям и учащимся медицинских учебных заведений, самому широкому кругу читателей, интересующихся современной медициной и ее историей.

2.23.017



Карякин Н.Н., Горбатов Р.О.
3D-печать в медицине / Н.Н. Карякин, Р.О. Горбатов. — М.: ГЭОТАР-Медиа, 2019. — 240 с.: ил.
NF0014572

В настоящее время 3D-принтеры используются в автомобилестроении, создании самолетов, строительстве домов, пищевой промышленности и, конечно же, в медицине. Количество медицинских специальностей, в которых применяется 3D-печать для лечения пациентов, с каждым годом увеличивается и уже сейчас включает травматологию и ортопедию, нейрохирургию, челюстно-лицевую хирургию, кардиологию, урологию, онкологию и др. Увеличивается количество материалов для 3D-принтеров, появляются материалы с новыми свойствами. С каждым годом совершенствуются технологии 3D-печати. Производство индивидуальных медицинских изделий становится все более доступным и дешевым. В данной книге представлены результаты работы многих членов Ассоциации специалистов по 3D-печати в медицине, а также их зарубежных коллег. Описаны не только различные технологии трехмерной печати в медицине, но и интересные клинические случаи, количество которых с каждым годом будет только возрастать. Издание предназначено студентам, ор-

динаторам, аспирантам, врачам, инженерам, программистам и научным сотрудникам, использующим в своей профессиональной деятельности объекты, напечатанные на 3D-принтере, а также читателям, занимающимся медицинской 3D-печатью или желающим ее освоить.


2.23.018



Махамбетчин М.М.
Врачебные ошибки: причины, анализ и предупреждение / М.М. Махамбетчин. — М.: ГЭОТАР-Медиа, 2020. — 240 с.: ил.
NF0018086

Врачебные ошибки — одна из давних проблем медицины, от уровня решения которой в большой степени зависит успешность практической работы врача. Претензии к качеству медицинской помощи не уменьшаются, несмотря на прогресс науки и рост финансирования здравоохранения. Это связано с различными факторами, один из которых — отставание системы анализа ошибок от должного уровня. В книге изложена теория врачебных ошибок, приведены их универсальные причины, характерные для любой врачебной специальности. Издание предназначено врачам различных специальностей, организаторам здравоохранения, преподавателям и студентам медицинских вузов, а также всем, кого интересует проблема ошибок в медицине.

2.23.019



Меженков Ю.Э.
Цена ошибки / Ю.Э. Меженков. — М.: ГЭОТАР-Медиа, 2020. — 304 с.
NF0017528

Книга содержит актуальную информацию о судебных делах, рассматриваемых в уголовном, гражданском и арбитражном производстве, наиболее характерных для современного российского здравоохранения. Основная мысль автора заключается в том, что лечение невозможно без ошибки и чем сложнее случай, тем сложнее и тяжелее ситуация, в которой находится врач, тем меньше у врача времени на принятие решения, тем выше процент ошибок. Взгляды и выводы автора основаны на личном опыте и судебной практике. Издание предназначено руководителям здравоохранения, практикующим медицинским юристам, врачам.

2.23.020



Габай П.Г., Разговорова М.А.
Дело чести. Защита чести, достоинства и деловой репутации врачей и клиник / П.Г. Габай, М.А. Разговорова. — М.: ГЭОТАР-Медиа, 2020. — 176 с.: ил.
NF0015862

Честь и доброе имя испокон веков являлись предметом острых нападок и такой же острой защиты. Российские дворяне и вовсе стали «невольниками чести», непрерывно защищая честь и достоинство при помощи клинка или пистолета. В XXI веке такой способ защиты представляется диким архаизмом, однако нельзя не вспомнить известные слова Александра Куприна: «Дуэль — варварский обычай, пережиток старины. Но, господа, скажу вам, не клеветайте на дуэль, — это рыцарски благородный способ защитить открыто, что дороже жизни, — честь человека». Настоящая книга посвящена современным способам защиты чести, достоинства и деловой репутации медицинских работников и медицинских организаций. Материал во многом универсален и может быть использован при защите лиц других профессий. Издание предназначено организаторам здравоохранения, работникам образовательных учреждений, юристам, адвокатам и другим интересантам.

2.23.021

Хабаров В.Н., Иванов П.Л.;
под общ. ред. В.Н. Хабарова

Биомедицинское применение гиалуроновой кислоты и ее химически модифицированных производных / В.Н. Хабаров, П.Л. Иванов; под общ. ред. В.Н. Хабарова. — М.: ГЭОТАР-Медиа, 2020. — 288 с.: ил.
NF0015014



Гиалуроновая кислота — органическое соединение полисахаридной природы, в котором удивительным образом сочетаются биологические и химические свойства. Выделенная впервые почти 90 лет назад из биологических субстанций, она поразила ученых своими необычными физико-химическими характеристиками. После десятилетия изучения гиалуроновой кислоты как объекта биорганотомии начался период ее медицинского использования первоначально в нативной, природной форме. Офтальмология и артрология — первые области успешного применения этого биополимера в медицине. С 60-х гг. прошлого века начался бурный рост числа научных публикаций о методах химической модификации гиалуроновой кислоты. Десятки тысяч статей в научных журналах, тысячи патентов в различных странах — результат этой многолетней работы, которая с неослабевающей интенсивностью продолжается и в наше время. Онкология, иммунология, биоинженерия, урология, стоматология, эстетическая и регенеративная медицина — вот неполный перечень областей применения гиалуроновой кислоты, этого чудесного изобретения эволюции. По широте охвата медицинского применения этого уникального гетерополисахарида данная книга с полным правом может быть отнесена к энциклопедическому изданию. Книга адресована широкому кругу научных и медицинских сотрудников, студентам, аспирантам медицинских вузов.

2.23.022

Вакцинология: терминологический англо-русский и русско-английский словарь / С.К. Литвинов, Г.Г. Пигнацкий, О.В. Шамшева. — М.: ГЭОТАР-Медиа, 2019. — 496 с.

см. 1.18.015

Готовятся к печати

Гринхальх Т.; пер. с англ. под ред. В.В. Власова

Основы доказательной медицины / Т. Гринхальх; пер. с англ. под ред. В.В. Власова. — 5-е изд., переаб. и доп. — М.: ГЭОТАР-Медиа, 2022. — 320 с.: ил. Обложка. Выход из печати — 4 квартал 2021 г.

2.24

Онкология, лучевая терапия

2.24.001

Под ред. А.Д. Каприна, Л.А. Ашрафьяна,
И.С. Стилиди

Онкогинекология: национальное руководство / под ред. А.Д. Каприна, Л.А. Ашрафьяна, И.С. Стилиди. — М.: ГЭОТАР-Медиа, 2019. — 384 с.: ил. — (Серия «Национальные руководства»).
NF0015175




В руководстве представлены современные данные об этиологии и патогенезе, диагностике и лечении предрака и злокачественных новообразований женских половых органов. Освещены особенности клинической картины, варианты лечения злокачественных опухолей с учетом последних международных классификаций. Обсуждены возможные ошибки на этапах диагностики и лечения. Особое внимание уделено вопросам реабилитации и паллиативной помощи. Руководство отражает современное состояние проблемы онкогинекологии благодаря участию в авторском коллективе ведущих специалистов страны. Издание предназначено онкологам, гинекологам, рентгенологам, хирургам, врачам смежных специальностей,

а также студентам старших курсов медицинских вузов, интернам, ординаторам, аспирантам.

2.24.002

Под ред. М.И. Давыдова, В.А. Горбуновой
Рациональная фармакотерапия в онкологии: руководство для практикующих врачей / под ред. М.И. Давыдова, В.А. Горбуновой. — М.: Литтерра, 2017. — 880 с. — (Серия «Рациональная фармакотерапия»).
NF0000691



В руководстве в систематизированном порядке представлены данные об этиологии, патогенезе, клинических проявлениях, особенностях диагностики и лечения злокачественных опухолей. Отражены особенности и изменения методических подходов в доклиническом и клиническом изучении новых противоопухолевых препаратов. Подробно изложены механизм действия и классификация противоопухолевых средств и препаратов сопровождения, а также варианты проведения химиотерапии. В разделе «Клинические рекомендации» рассмотрены режимы лекарственной терапии отдельных форм солидных опухолей и гемобластозов и перспективы развития лекарственной терапии определенных опухолевых заболеваний. Описаны возможные осложнения и их коррекция, неотложные состояния и их лечение. Неоспоримо ценным обстоятельством является представление новых данных о психофармакотерапии в онкологии, деонтологии, сохранении и восстановлении детородной функции, особенностях лекарственной терапии больных пожилого возраста и др. Издание предназначено для практикующих врачей, студентов медицинских вузов, слушателей курсов повышения квалификации.

2.24.003

Под ред. В.И. Чиссова, Б.Я. Алексеева,
И.Г. Русакова

Онкоурология: национальное руководство / под ред. В.И. Чиссова, Б.Я. Алексеева, И.Г. Русакова. — М.: ГЭОТАР-Медиа, 2012. — 688 с.: ил.
Q0120059



Национальное руководство по онкоурологии содержит актуальную информацию о методах диагностики и лечения злокачественных новообразований мочевого пузыря и мужских половых органов. Представлены современные подходы к раннему выявлению, морфологической оценке, хирургическому, лучевому, лекарственному и комбинированному лечению больных раком предстательной железы, почки, мочевого пузыря, яичка, полового члена и верхних мочевых путей. В работе над руководством в качестве авторов и рецензентов принимали участие ведущие отечественные онкоурологи, урологи и морфологи. Все главы прошли независимое рецензирование. Руководство предназначено для врачей-онкоурологов, онкологов, урологов, морфологов, лучевых терапевтов и химиотерапевтов, а также для ординаторов и студентов медицинских вузов.

Рекомендовано ГОУ ВПО «Первый Московский государственный медицинский университет им. И.М. Сеченова» в качестве учебника для студентов учреждений высшего профессионального образования, обучающихся по специальностям 060101.65 «Лечебное дело» и 060103.65 «Педиатрия» по дисциплине «Акушерство и гинекология». Подготовлено под эгидой Ассоциации онкологов России и Ассоциации медицинских обществ по качеству.

2.24.004

Под ред. А.Д. Каприна, Ю.С. Мардынского
Терапевтическая радиология: национальное руководство / под ред. А.Д. Каприна, Ю.С. Мардынского. — М.: ГЭОТАР-Медиа, 2019. — 704 с.: ил.
NF0013686



Национальное руководство по терапевтической радиологии содержит достоверную современную информацию об основных способах диагностики и лучевой терапии новообразований различной локализации и неопухолевых за-

болеваний. Впервые значительное внимание в книге уделено проблемам модификации радиочувствительности опухоли и здоровых тканей, радионуклидной, фотодинамической, адронной терапии, лучевому патоморфозу злокачественных новообразований, токсическим последствиям лучевой терапии. В подготовке настоящего издания в качестве авторов-составителей и рецензентов участвовали ведущие специалисты в области лучевой терапии. Руководство предназначено онкологам, онкордиологам, врачам смежных специальностей, интернам, ординаторам и аспирантам по профильной специальности.

2.24.005



Липатов О.Н., Муфазалов Ф.Ф., Турсуметов Д.С., Гончарова О.В.

Лучевые методы лечения: руководство для врачей / О.Н. Липатов, Ф.Ф. Муфазалов, Д.С. Турсуметов, О.В. Гончарова. — М.: ГЭОТАР-Медиа, 2020. — 176 с.: ил.

NF0018089

В руководстве изложены физические основы и радиобиологические предпосылки лучевой терапии злокачественных новообразований. Освещены различные методы лучевой терапии, современное техническое обеспечение проведения облучения, а также способы профилактики и лечения лучевых повреждений. Издание предназначено для врачей — онкологов, радиологов, участковых терапевтов, врачей общей практики и других специальностей, слушателей академий и кафедр последипломного образования, а также для студентов медицинских вузов.

2.24.006



Под ред. А.Д. Каприна, А.А. Костина, Е.В. Хмелевского

Стандарты лучевой терапии / под ред. А.Д. Каприна, А.А. Костина, Е.В. Хмелевского. — М.: ГЭОТАР-Медиа, 2020. — 384 с.: ил. — (Серия «Библиотека врача-специалиста»).

NF0016429

Книга знакомит читателя с современными базовыми технологиями, обеспечивающими качественную подготовку и реализацию лучевого лечения не только при различных злокачественных новообразованиях, но и у больных с неопухолевой патологией. Для каждой нозологической формы заболевания представлены методы предлучевой топометрии, способы определения и оконтуривания облучаемых объемов, оптимальные технологии облучения, контроля его качества и особенности наблюдения в постлучевом периоде. Издание призвано стать настольной книгой врача-радиотерапевта, а также будет полезно медицинским физикам, онкологам, всем специалистам, интересующимся современными технологиями лучевой терапии.

2.24.007



Под ред. А. Руссо, Р. Роселля, К. Рольфо; пер. с англ. под ред. В.А. Горбуновой

Таргетная терапия солидных опухолей: практическое руководство по современным методам лечения злокачественных новообразований / под ред. А. Руссо, Р. Роселля, К. Рольфо; пер. с англ. под ред. В.А. Горбуновой. — М.: ГЭОТАР-Медиа, 2019. — 360 с.: ил.

NF0013849

В книге дан всесторонний обзор возможностей применения таргетной терапии в лечении солидных опухолей. Материал хорошо структурирован, охватывает патогенетические аспекты онкогенеза, фармакологию, клиническое развитие новых молекулярно-целевых агентов. Затронуты проблемы использования различных биомаркеров для оценки прогноза и течения заболевания, а также для получения ответа на проводимое лечение солидных злокачественных опухолей основных локализаций,

таких как мелкоклеточный рак легкого, рак молочной железы, рак желудка и др. Изложена информация о новейших разработках в области терапии рака, которая недостаточно охвачена в другой доступной современной литературе. Написанная признанными специалистами в этой области, книга «Таргетная терапия солидных опухолей» представляет собой уникальный источник информации в области молекулярной онкологии как для обучающихся, так и для практикующих специалистов.

2.24.008



Зайдинер Б.М.

Астено-гиподинамический синдром (fatigue) у онкобольных: руководство для врачей / Б.М. Зайдинер. — 2-е изд., перераб. и доп. — М.: ГЭОТАР-Медиа, 2021. — 240 с.: ил.

NF0020325

В книге представлен многолетний опыт наблюдений расстройства онкогенной природы, которому предложено наименование «астено-гиподинамический синдром». Приведены данные по распространенности, этиопатогенезу синдрома. Рассмотрены клиническая картина, диагностика, лечение этой патологии, даны рекомендации пациентам. В руководстве также включена информация об эмоциональных нарушениях у клиницистов-онкологов (глава «Синдром профессионального выгорания»). Издание предназначено онкологам, терапевтам, хирургам и другим практикующим врачам, курирующим больных со злокачественными опухолями.

2.24.009




Под ред. Н.И. Рожковой, А.Д. Каприна

100 страниц о многоликости рака молочной железы: руководство для врачей / под ред. Н.И. Рожковой, А.Д. Каприна. — М.: ГЭОТАР-Медиа, 2020. — 128 с.: ил. — (Серия «Онкология»).

NF0017269

В руководстве описаны особенности рака молочной железы, многоликость его проявлений, классификация, приведены современные данные об этиологии и патогенезе. Рассмотрены методы и алгоритмы обнаружения, диагностика, в том числе патоморфологическая и молекулярно-генетическая, порядок исследования, а также комплексное лечение рака молочной железы. Издание предназначено онкологам, гинекологам, рентгенологам, хирургам, врачам смежных специальностей, а также студентам старших курсов медицинских вузов, ординаторам, аспирантам.

2.24.010



Сенча А.Н. и др.

Ультразвуковая мультипараметрическая диагностика патологии молочных желез / А.Н. Сенча [и др.]. — М.: ГЭОТАР-Медиа, 2017. — 360 с.: ил.

NF0005385

В книге обобщен многолетний опыт исследователей по применению быстро внедряющихся в клиническую практику новых и перспективных технологий ультразвуковой маммографии. В системе мультипараметрического исследования молочных желез отдельно рассмотрены возможности серошкальной эхографии, различных способов доплерографии, цветокодированных режимов, ультразвуковой эластографии, контрастирования сосудов органа. Показаны роль и значение инновационных технологий ультразвуковой маммографии в дифференциальной диагностике воспалительных заболеваний, доброкачественных и злокачественных новообразований, в том числе с применением контрастных препаратов последнего поколения. Пристальное внимание уделено вопросам ранней, доклинической диагностики рака молочной железы. На основе анализа базовых и мультипараметрических данных определены пути интеграции результатов ультразвуковых исследований с международной системой BI-RADS. Специальные главы посвящены ис-

следованию «сторожевых» лимфатических узлов, диагностике патологии грудных желез у мужчин, инвазивным хирургическим вмешательствам под ультразвуковым контролем, мониторингу в послеоперационном периоде. Издание отлично проиллюстрировано. Имеется большое количество схем, таблиц, рисунков, эхограмм. Книга предназначена для специалистов ультразвуковой диагностики, клинической радиологии, маммологов, онкологов, акушеров-гинекологов, хирургов, терапевтов, педиатров, студентов медицинских вузов.

2.24.011

Под ред. А.Д. Каприна, А.Д. Зикиряходжаева
Онкопластическая хирургия молочной железы / под ред. А.Д. Каприна, А.Д. Зикиряходжаева. — М.: ГЭОТАР-Медиа, 2017. — 312 с.: ил.

NF0004652



В издании, подготовленном специалистами Московского научно-исследовательского онкологического института им. П.А. Герцена, изложены актуальные вопросы онкопластической хирургии молочной железы: исторические аспекты, анатомия, морфологические особенности, онкологические и эстетические принципы. Представлены варианты органосохраняющих операций с одномоментной реконструкцией местными тканями, с замещением дефектов при сложных локализациях опухолевого процесса, разработанные на основе авторских методик редукционной маммопластики, подробно описана техника операций с поэтапными иллюстрациями. Указаны особенности хирургических осложнений, рецидивирования, комплексного и комбинированного лечения, реабилитации. Представлены эстетические результаты онкопластических резекций, рассмотрены психологические аспекты. Предназначено для онкологов, хирургов, пластических хирургов, радиологов, патологоанатомов, реабилитологов, психологов, преподавателей медицинских вузов, клинических ординаторов и аспирантов кафедр онкологии и хирургии последипломного образования.

2.24.012

Под ред. Т. Сеси́ла, Дж. Банни, А. Мехты;
пер. с англ. под ред. И.С. Стилиди,
А.Г. Абдуллаева

Практическое руководство по злокачественным новообразованиям брюшины / под ред. Т. Сеси́ла, Дж. Банни, А. Мехты; пер. с англ. под ред. И.С. Стилиди, А.Г. Абдуллаева. — М.: ГЭОТАР-Медиа, 2021. — 240 с.: ил.



NF0020346

Злокачественные новообразования брюшины — раздел онкологии, где отмечается стремительное развитие хирургических методик лечения. Во всем мире создаются национальные и международные учебные программы и протоколы лечения для общей координации и управления этими сложными клиническими проблемами. В настоящее время существует большое количество доказанных фактов в сфере медицины, однако практическое использование данной информации пока не ясно. Институт изучения злокачественных новообразований брюшины в британском Бейзингстоке является одним из крупнейших центров в мире, который находится на передовой новых разработок и методик. Предлагаемое руководство содержит опыт института и новейшие достоверные сведения, а цель его авторов — предоставить читателям практико-ориентированный справочник по успешному созданию и запуску отделения по лечению злокачественных новообразований брюшины. Издание предназначено врачам всех специализаций, в том числе онкологам и хирургам, занимающимся диагностикой и лечением перитонеального карциноматоза.

2.24.013

Под В.П., Рукавицын О.А. и др.
Множественная миелома и родственные ей заболевания / В.П. Поп, О.А. Рукавицын [и др.]. — 3-е изд., перераб. и доп. — М.: ГЭОТАР-Медиа, 2016. — 224 с.: ил.

NF0000334



В монографии изложена всесторонняя информация о диагностике и лечении множественной миеломы и родственных ей заболеваний, направленная на практическое применение современных знаний. В книге проанализированы новые данные по эпидемиологии, этиологии, патогенезу, классификации, факторам риска, характеру клинического течения, эволюции и прогнозу этих злокачественных заболеваний. Представлены возможности современных методов лучевой визуализации и лабораторной диагностики парапротеинемических гемобластозов. На основе доказательной медицины даны практические рекомендации по выбору терапии множественной миеломы, предложены актуальные алгоритмы и подробные схемы лекарственной терапии как первичных пациентов, так и резистентных/рецидивирующих больных. Тщательно рассмотрены критерии оценки ответа на лечение с учетом международных стандартов. Показаны возможности терапии других парапротеинемических гемобластозов: макроглобулинемии Вальденстрема, системного амилоидоза легких цепей, моноклональной гаммапатии, POEMS-синдрома и солитарной плазмцитомы. Издание предназначено для врачей-гематологов, онкологов, терапевтов, интернов, клинических ординаторов и аспирантов.

2.24.014

Под ред. Г.А. Новикова
Контроль симптомов в паллиативной медицине / под ред. Г.А. Новикова. — 2-е изд., перераб. и доп. — М.: ГЭОТАР-Медиа, 2019. — 272 с.: ил. — (Серия «Библиотека врача-специалиста»).

NF0013590



Предлагаемое читателю второе издание руководства подготовлено ведущими специалистами в области паллиативной медицины и обобщает многолетний опыт работы отечественных и зарубежных специалистов. В книге рассмотрены общие принципы и структура системы паллиативной помощи, изложены подходы к контролю патологических симптомов, наблюдаемых у пациентов с прогрессирующими неизлечимыми хроническими заболеваниями с неблагоприятным прогнозом. С позиций научно обоснованной практики описаны простые и доступные методы лечения, позволяющие ощутимо уменьшить интенсивность или устранить большинство мучительных симптомов и тем самым улучшить качество жизни пациентов. Рекомендуемые методы эффективны, безопасны и удобны для применения как в стационарных условиях, так и в амбулаторно-поликлинической практике. Издание предназначено онкологам, врачам общей лечебно-профилактической сети, сотрудникам структурных подразделений системы паллиативной помощи, студентам старших курсов медицинских вузов.

2.24.015

Рыков М.Ю., Манерова О.А., Турабов И.А.;
под ред. М.Ю. Рыкова
Организация медицинской помощи детям с онкологическими заболеваниями в Российской Федерации: руководство для врачей / М.Ю. Рыков, О.А. Манерова, И.А. Турабов; под ред. М.Ю. Рыкова. — М.: ГЭОТАР-Медиа, 2020. — 208 с.: ил.

NF0018092



Авторами проведена комплексная оценка системы организации медицинской помощи детям с онкологическими заболеваниями в Российской Федерации. Впервые показаны и систематизированы сведения о заболеваемости детей злокачественными новообразованиями в субъектах и федеральных округах Российской Федерации, извлеченные из базы данных Федеральной службы государ-

часть
2

ОНКОЛОГИЯ, ЛУЧЕВАЯ ТЕРАПИЯ

ственной статистики. Проведен анализ основных статистических показателей, характеризующих систему организации медицинской помощи детям с онкологическими заболеваниями, составлены карты заболеваемости в субъектах и федеральных округах Российской Федерации. Разработаны критерии оценки диагностики и лечения детей с онкологическими заболеваниями в субъектах Российской Федерации. Книга представляет интерес для врачей — детских онкологов, организаторов здравоохранения и педиатров.

2.24.016



Под ред. М.Ю. Рыкова, В.Г. Полякова
Венозный доступ при лечении детей с онкологическими заболеваниями / под ред. М.Ю. Рыкова, В.Г. Полякова. — М.: ГЭОТАР-Медиа, 2017. — 272 с.
NF0006478

Руководство посвящено установке и эксплуатации систем венозного доступа при лечении детей с онкологическими и орфанными заболеваниями (мукополисахаридозами различных типов и гликогенозами) и рассчитано на широкий круг читателей — как педиатров, так и онкологов. В нем подробно описаны состояние помощи детям с онкологическими заболеваниями, особенности топографической анатомии венозной системы у пациентов различного возраста, приведено описание техники установки внешних центральных венозных катетеров и имплантации порт-систем. Издание проиллюстрировано фотографиями из личного архива авторов. Представлены как наиболее частые, так и редкие осложнения, возникающие в процессе установки и эксплуатации различных систем венозного доступа, а также дана их классификация. Книга предназначена детским онкологам, педиатрам, детским хирургам, анестезиологам-реаниматологам.


2.24.017



Снетков А.И., Батраков С.Ю., Морозов А.К. и др.; под ред. С.П. Миронова
Диагностика и лечение доброкачественных опухолей и опухолеподобных заболеваний костей у детей / А.И. Снетков, С.Ю. Батраков, А.К. Морозов [и др.]; под ред. С.П. Миронова. — М.: ГЭОТАР-Медиа, 2017. — 352 с.: ил.
NF0006758

Книга является практическим руководством по диагностике и лечению доброкачественных опухолей и опухолеподобных заболеваний костей у детей. В ней представлены подробные клинико-рентгено-морфологические характеристики доброкачественных опухолей и опухолеподобных заболеваний костей у детей с учетом Международной гистологической классификации опухолей костей, а также современные принципы хирургического лечения данной категории пациентов. Издание предназначено для широкого круга практикующих врачей — хирургов, ортопедов-травматологов, онкологов, рентгенологов, патоморфологов.

2.24.018



Рыков М.Ю.
Онконастороженность в педиатрии: руководство для врачей / М.Ю. Рыков. — М.: ГЭОТАР-Медиа, 2020. — 80 с.: ил. — (Серия «Онкология»).
NF0015347

В руководстве рассмотрены особенности детской онкологии (структура заболеваемости, основные статистические данные, отличия от онкологии взрослых), принципы организации медицинской помощи детям с онкологическими заболеваниями, различные аспекты клинической картины и диагностики злокачественных новообразований (гемобластозов и солидных опухолей) у детей. Теоретический материал сопровождается иллюстрациями. Издание предназначено детским онкологам, педиатрам, а также врачам смежных специальностей.

2.24.019



Под ред. М.Ю. Рыкова, В.Г. Полякова
Детская онкология: клинические рекомендации по лечению пациентов с солидными опухолями / под ред. М.Ю. Рыкова, В.Г. Полякова. — М.: ГЭОТАР-Медиа, 2017. — 368 с.
NF0007073

Данная книга включает клинические рекомендации по диагностике и лечению детей с солидными опухолями. Издание подготовлено ведущими специалистами НИИ детской онкологии и гематологии ФГБУ «РОИЦ им. Н.Н. Блохина» Минздрава России и Российского общества детских онкологов. Описаны ключевые моменты этиологии и патогенеза, диагностики, лечения злокачественных новообразований у детей и диспансерного наблюдения за такими пациентами, материал проиллюстрирован блок-схемами, отражающими указанные этапы. Представленная информация позволяет врачу принимать решения в зависимости от клинической ситуации. Издание предназначено для врачей — детских онкологов, педиатров, студентов медицинских вузов, ординаторов, аспирантов.

2.24.020



Под ред. Д.А. Рябчикова, И.К. Воротникова
Люминальный рак молочной железы / под ред. Д.А. Рябчикова, И.К. Воротникова. — М.: ГЭОТАР-Медиа, 2021. — 120 с.: ил.
NF0019359

Издание содержит базовые сведения об анатомии молочной железы, методах лекарственного, лучевого и хирургического лечения рака молочной железы. Призвано помочь как студентам, ординаторам и начинающим специалистам, так и более опытным врачам, так как включает, помимо основной, более углубленную информацию, касающуюся иммунофенотипа и молекулярно-генетических особенностей рака молочной железы.

2.24.021



Под ред. О. Джентилини, Э.Г. Парtridge, О. Пагани; пер. с англ. под ред. Д.А. Рябчикова
Рак молочной железы у молодых женщин / под ред. О. Джентилини, Э.Г. Парtridge, О. Пагани; пер. с англ. под ред. Д.А. Рябчикова. — М.: ГЭОТАР-Медиа, 2021. — 384 с.: ил.
NF0020426

В книге представлены актуальные сведения об эпидемиологии, факторах риска, биологических особенностях рака молочной железы (РМЖ), наиболее эффективные методы его диагностики. Определены показания к хирургическому, комбинированному и комплексному лечению с учетом прогностических факторов и степени распространенности опухолевого процесса. Обсуждены вопросы современной химио- и гормонотерапии в неoadьювантном и адьювантном режимах лечения. Значительное внимание уделено методам лечения РМЖ у молодых женщин на последних стадиях болезни. Показана эффективность комбинированного и комплексного лечения РМЖ у молодых женщин и оценена возможность беременности после РМЖ. Издание предназначено широкому кругу специалистов — онкологам, хирургам, терапевтам, гинекологам, эндокринологам, а также ординаторам и студентам медицинских вузов.

2.24.022

Под ред. В.А. Горбуновой
Нейроэндокринные опухоли. Общие принципы диагностики и лечения: практическое руководство / под ред. В.А. Горбуновой. — М.: ГЭОТАР-Медиа, 2021. — 600 с.: ил.



NF0019627

Руководство написано в соответствии с федеральными государственными стандартами лекарственной терапии злокачественных опухолей, основанными на принципах доказательной медицины. В нем изложены эпидемиологические данные по заболеваемости нейроэндокринными опухолями (НЭО) в России и за рубежом. Экспертами-патоморфологами представлены основные морфологические особенности нейроэндокринных новообразований, принципиальные отличия НЭО от нейроэндокринных карцином (НЭК), приведены последние (2019) классификации нейроэндокринных гастроэнтеропанкреатических опухолей. Описаны биохимические характеристики функционирующих и нефункционирующих НЭО, обязательные и редкие маркеры, необходимые в процессе диагностики, для оценки эффективности лечения заболевания. Детально отражены клинические проявления карциноидного и других синдромов, в том числе наследственных синдромов, связанных с возникновением НЭО. Подробно рассмотрены особенности лечения нейроэндокринных неоплазий, зависящие от степени злокачественности процесса, различие подходов в терапии НЭО и НЭК. Представлены современные возможности цитотоксической, таргетной терапии, иммунотерапии, биотерапии, продемонстрированы целесообразность продолженной терапии аналогами соматостатина и последовательность смены различных видов лечения для длительного контроля над болезнью. Приведены стандарты лечения. Сделан акцент на результатах учреждений и школ, имеющих наибольший опыт в хирургическом, интервенционном и комбинированном лечении различных локализаций НЭО, в том числе и редких. Издание предназначено онкологами, эндокринологами, гастроэнтерологами, а также врачам других специальностей, занимающимся диагностикой и лечением больных с нейроэндокринными неоплазиями.

2.24.023

Ганцев Ш.Х., Бочкова Т.В.
Рак желудка: руководство для врачей / авт.-сост. Ш.Х. Ганцев, Т.В. Бочкова. — М.: ГЭОТАР-Медиа, 2021. — 240 с.: ил. — (Серия «Онкология»).



NF0019758

В руководстве изложены сведения об эпидемиологии, морфогенезе, патоморфологии, клинических проявлениях и современных методах диагностики и лечения рака желудка. Книга содержит фотографии, иллюстрирующие результаты инструментальных и патоморфологических методов исследования, а также схемы лучевой и химиотерапии. Издание предназначено врачам-онкологам, радиологам, хирургам, патоморфологам, участковым терапевтам и другим специалистам, слушателям академий и кафедр последипломного образования, а также студентам медицинских вузов.

2.24.024

Ганцев Ш.Х., Кзыргалин Ш.Р., Тимин К.Е.
Рак кожи. Меланома: руководство для врачей / Ш.Х. Ганцев, Ш.Р. Кзыргалин, К.Е. Тимин. — М.: ГЭОТАР-Медиа, 2020. — 160 с.: ил. — (Серия «Онкология»).



NF0018215

В руководстве представлена современная информация об эпидемиологии, этиологии, патогенезе, клинической картине, диагностике, лечении и профилактике рака кожи, меланомы. Издание предназначено клиническим ординаторам различных специальностей, врачам общей практики, участковым врачам, онкологам, хирургам, терапевтам и другим специалистам, которые в своей работе сталкиваются с вопросами диагностики, лечения и оказания медицинской по-

мощи пациентам с онкологическими заболеваниями, в частности, с визуальными формами рака кожи, меланомой, а также студентам медицинских вузов.

2.24.025

Ганцев Ш.Х. и др.
Рак легкого / Ш.Х. Ганцев [и др.]. — М.: ГЭОТАР-Медиа, 2017. — 224 с. — (Серия «Библиотека врача-специалиста»).



NF0004927

Руководство основано на современных данных по диагностике и лечению рака легкого. Оно содержит информацию о классификации, эпидемиологии и профилактике заболевания, а также об анатомии легких. В значительной степени книга отражает собственный опыт авторов в вопросах уточняющей диагностики и высокотехнологичных методов лечения. Издание предназначено для врачей, а также студентов и аспирантов, обучающихся по специальностям «Онкология», «Хирургия», «Лучевая диагностика», «Терапия».

2.24.026

Ганцев Ш.Х., Хмелевский А.А.
Рак легкого: руководство для врачей / авт.-сост. Ш.Х. Ганцев, А.А. Хмелевский. — М.: ГЭОТАР-Медиа, 2020. — 160 с.: ил. — (Серия «Онкология»).



NF0017844

Руководство посвящено раку легкого — наиболее часто встречаемому злокачественному новообразованию в мире. В нем изложены вопросы распространенности, этиологии, клинических проявлений и современных методов диагностики и лечения данной патологии. Книга содержит фотографии, иллюстрирующие анатомию плевральной полости, результаты инструментальных и патоморфологических методов исследования, а также схемы лучевой и химиотерапии. Издание предназначено для врачей — онкологов, радиологов, акушеров-гинекологов, патоморфологов, участковых терапевтов и врачей общей практики, слушателей академий и кафедр последипломного образования, а также для студентов медицинских вузов.

2.24.027

Решетов И.В., Романчишен А.Ф., Гостимский А.В. и др.
Рак щитовидной железы: руководство для врачей / И.В. Решетов, А.Ф. Романчишен, А.В. Гостимский [и др.]. — М.: ГЭОТАР-Медиа, 2020. — 128 с.: ил. — (Серия «Онкология»).



NF0018165

В книге проанализированы современные зарубежные и российские клинические рекомендации, а также учтен более чем 40-летний опыт работы в эндокринной хирургии, включающий 37 тыс. операций. Руководство предназначено как для молодых врачей, обучающихся в ординатуре, только начинающих практиковать в хирургии, так и для сложившихся специалистов — хирургов, онкологов, научных сотрудников.

2.24.028

Дубровин М.М.
Ядерная медицина в педиатрии / М.М. Дубровин. — М.: ГЭОТАР-Медиа, 2013. — 64 с.: ил.



Q0123064

В книге представлены материалы о методах ядерной медицины в педиатрии. На сегодняшний день ядерная медицина объединяет области диагностических и лечебных подходов, связанных с введением в организм пациента препаратов, содержащих радиоактивные изотопы. Многообразие методов современной ядерной медицины позволяет ей найти широкое применение в детской

радиологии. Особую роль детская ядерная медицина имеет в ведении пациентов с онкологическими и гематологическими заболеваниями. Книга предназначена для врачей — педиатров, онкологов, гематологов.

2.24.029



Хаитов Р.М., Кадагидзе З.Г.
Иммунитет и рак / Р.М. Хаитов, З.Г. Кадагидзе. — М.: ГЭОТАР-Медиа, 2018. — 256 с.
NF0008000

Рассмотрено значение иммунитета в поддержании генетического гомеостаза особей и зависимость раковой агрессии от нарушений в иммунной системе. Охарактеризованы нарушения иммунитета под влиянием неблагоприятных внутренних и внешних факторов, показана прямая зависимость образования опухолей от степени и продолжительности неблагоприятных воздействий на иммунную систему. Проанализированы различия антигенной структуры опухолевых и нормальных тканей, механизмы ускользания опухоли от иммунологического надзора и супрессивное действие на систему иммунитета продуктов, секретируемых опухолевыми клетками. Характеризуются приемы химиотерапии рака, особенности действия на опухоль эффекторов гуморального и клеточного иммунитета, достижения, обусловленные комбинированным воздействием на опухоль химио- и иммунотерапии. Рассматриваются факторы повышения иммуногенности опухолевых антигенов, достижения в создании противоопухолевых вакцин, а также средств и конструкций, обеспечивающих направленную доставку лекарственных средств к опухолевым клеткам. Обсуждаются разработки в области таргетной иммунотерапии рака.

2.24.030



Кишкун А.А.
Опухолевые маркеры: руководство для врачей / А.А. Кишкун. — М.: ГЭОТАР-Медиа, 2019. — 96 с.: ил. — (Серия «Онкология»).
NF0014427

В книге приведены данные о клинической чувствительности и специфичности опухолевых маркеров, их способности осуществлять дифференциальную диагностику доброкачественных и злокачественных новообразований, своевременно выявлять рецидивы, предсказывать эффективность применения современных таргетных препаратов. Подробно описаны методы определения опухолевых маркеров, их достоинства и недостатки. Значительное внимание уделено особенностям использования опухолевых маркеров в различных клинических ситуациях. Издание предназначено онкологам, врачам других специальностей и работникам клинико-диагностических лабораторий.

2.24.031



Ганцев К.Ш., Меньшиков К.В.
Хирургические методы лечения в онкологии: руководство для врачей / авт.-сост. К.Ш. Ганцев, К.В. Меньшиков. — М.: ГЭОТАР-Медиа, 2021. — 120 с.: ил. — (Серия «Онкология»).
NF0020166

В руководстве изложены основы хирургического лечения злокачественных новообразований. Освещены особенности и принципы хирургического лечения в онкологии, основные виды операций при различных локализациях опухолей, а также способы профилактики и лечения послеоперационных осложнений. Издание предназначено врачам-онкологам, врачам-хирургам, участковым терапевтам, врачам общей практики и другим специалистам, слушателям академий и кафедр последипломного образования, а также студентам медицинских вузов.

2.24.032



Ганцева Х.Х., Ишмуратова Р.Ш., Кзыргалин Ш.Р., Гайнуллин А.Х.
Клиническое обследование пациента: руководство для врачей / авт.-сост. Х.Х. Ганцева, Р.Ш. Ишмуратова, Ш.Р. Кзыргалин, А.Х. Гайнуллин. — М.: ГЭОТАР-Медиа, 2021. — 208 с.: ил. — (Серия «Онкология»).
NF0019584

В руководстве представлены методические подходы к клиническому обследованию пациента и последовательность их описания в соответствии с унифицированной схемой истории болезни для оформления медицинской карты стационарного больного; перечень рекомендуемых лабораторно-инструментальных методов обследования пациента в общепрофессиональной клинике; латинская медицинская терминология состояний. Рекомендован примерный перечень дополнительных лабораторных и инструментальных методов обследования пациентов при некоторых заболеваниях внутренних органов в соответствии с требованиями стандартов ведения онкологических больных. Приведены основные нормативные показатели лабораторно-инструментальных методов исследования и речевые модули для медицинской практики. Издание предназначено специалистам первичного звена здравоохранения, врачам-онкологам, слушателям академий и кафедр последипломного образования, а также студентам медицинских вузов.

2.24.033



Сафин И.Р., Турсуметов Д.С., Родионова А.Ю.
Саркомы мягких тканей: руководство / И.Р. Сафин, Д.С. Турсуметов, А.Ю. Родионова. — М.: ГЭОТАР-Медиа, 2021. — 112 с.: ил. — (Серия «Онкология»).
NF0020401

Руководство содержит актуальную информацию о распространенности, этиологии, клинических проявлениях и современных методах диагностики и лечения сарком мягких тканей. В книге представлены фотографии, иллюстрирующие результаты инструментальных и патоморфологических методов исследования, а также схемы лучевой и химиотерапии. Издание предназначено врачам-онкологам, радиологам, хирургам, патоморфологам, участковым терапевтам и другим специалистам, слушателям академий и кафедр последипломного образования, а также студентам медицинских вузов.

2.24.034



Шакирова Л.В., Гайнуллин А.Х.
Нутритивная поддержка в онкологии: руководство для врачей / авт.-сост. Л.В. Шакирова, А.Х. Гайнуллин. — М.: ГЭОТАР-Медиа, 2020. — 144 с.: ил. — (Серия «Онкология»).
NF0017841

Частота нутритивной недостаточности у онкологических больных достигает 40–80%. Нутритивная недостаточность ассоциируется со снижением общей выживаемости, качества жизни, ухудшением непосредственных и отдаленных результатов лечения, переносимости проводимой терапии. Своевременная диагностика нутритивной недостаточности и назначение нутритивной терапии являются одним из важных компонентов сопроводительной терапии на всех этапах противоопухолевого лечения. В руководстве представлены современные методы оценки нутритивного статуса и принципы нутритивной поддержки у онкологических больных, в том числе с использованием готовых гиперкалорических смесей для энтерального питания (сиплинга) как наиболее доступного и физиологического метода. Издание предназначено врачам общей практики, участковым терапевтам, онкологам и врачам других специальностей.

2.24.035

Дерматоонкология и онкогематология. Атлас / под ред. О.Ю. Олисовой. — М.: ГЭОТАР-Медиа, 2020. — 144 с.: ил.

см. 2.08.052

2.24.036

Диагностика злокачественных опухолей по серозным экссудатам / Н.Н. Волченко, О.В. Борисова. — М.: ГЭОТАР-Медиа, 2018. — 144 с.: ил.

см. 2.13.009

2.24.037

Опухоли наружных половых органов / М.Г. Венедиктова, Ю.Э. Доброхотова, К.В. Морозова, М.Д. Тер-Ованесов. — М.: ГЭОТАР-Медиа, 2019. — 48 с.: ил.

см. 2.01.075

2.24.038

Опухоли шейки матки / М.Г. Венедиктова, Ю.Э. Доброхотова, К.В. Морозова. — М.: ГЭОТАР-Медиа, 2019. — 112 с.

см. 2.01.078

2.24.039

Опухоли яичников: руководство / Ю.Э. Доброхотова, М.Г. Венедиктова, К.В. Морозова, М.Д. Тер-Ованесов. — М.: ГЭОТАР-Медиа, 2019. — 160 с.

см. 2.01.076

2.24.040

Рак тела матки / М.Г. Венедиктова, Ю.Э. Доброхотова, К.В. Морозова, М.Д. Тер-Ованесов. — М.: ГЭОТАР-Медиа, 2019. — 64 с.

см. 2.01.079

2.24.041

Рак и беременность: руководство / Ю.Э. Доброхотова, М.Г. Венедиктова, К.В. Морозова, Е.И. Боровкова — М.: ГЭОТАР-Медиа, 2019. — 64 с.

см. 2.01.035

2.24.042

Рак молочной железы / под ред. А.Д. Каприна, Н.И. Рожковой. — М.: ГЭОТАР-Медиа, 2018. — 456 с.: ил. — (Серия «Библиотека врача-специалиста»).

см. 2.01.072

2.24.043

Рак молочной железы: руководство для врачей / Ш.Х. Ганцев. — М.: ГЭОТАР-Медиа, 2021. — 168 с.: ил. — (Серия «Онкология»).

см. 2.01.073

2.24.044

Трофобластическая болезнь / М.Г. Венедиктова, Ю.Э. Доброхотова, К.В. Морозова, М.Д. Тер-Ованесов. — М.: ГЭОТАР-Медиа, 2019. — 64 с.: ил.

см. 2.01.074

2.24.045

Заболевания шейки матки: руководство / под ред. Ш.Х. Ганцева. — М.: ГЭОТАР-Медиа, 2014. — 160 с.: ил.

см. 2.01.077

2.24.046

Маммология: национальное руководство / под ред. А.Д. Каприна, Н.И. Рожковой. — 2-е изд., перераб. и доп. — М.: ГЭОТАР-Медиа, 2019. — 496 с. — (Серия «Национальные руководства»).

см. 2.01.066

2.24.047

Непальпируемые опухоли молочных желез / Е.П. Куликов, А.П. Загадаев. — М.: ГЭОТАР-Медиа, 2015. — 152 с.: ил.

см. 2.01.071

2.24.048

Пигментные опухоли кожи / Л.В. Червоная. — М.: ГЭОТАР-Медиа, 2016. — 224 с.: ил.

см. 2.08.048

2.24.049

Доброкачественные заболевания молочной железы / под ред. А.Д. Каприна, Н.И. Рожковой. — М.: ГЭОТАР-Медиа, 2019. — 272 с.: ил. — (Серия «Библиотека врача-специалиста»).

см. 2.01.067

2.24.050

Практическая кольпоскопия / С.И. Роговская. — 5-е изд., испр. и доп. — М.: ГЭОТАР-Медиа, 2020. — 256 с. — (Серия «Библиотека врача-специалиста»)

см. 2.01.093

2.24.051

Предраковые заболевания шейки матки, влагалища, вульвы: диагностика и лечение / А. Сингер, А. Хан; пер. с англ. под ред. С.И. Роговской. — М.: ГЭОТАР-Медиа, 2017. — 312 с.: ил.

см. 2.01.061

2.24.052

Медуллобластомы у детей / С.К. Горельшев, О.А. Медведева [и др.]. — М.: ГЭОТАР-Медиа, 2020. — 224 с.: ил. — (Серия «Детская нейрохирургия»).

см. 2.20.004

2.24.053

Атлас дерматоскопии / под ред. А.А. Маргуба, Х. Мальвея, Р.П. Брауна; пер. с англ. под ред. Н.Н. Потекаева. — М.: ГЭОТАР-Медиа, 2021. — 472 с.: ил.

см. 2.08.011

2.24.054

Холангиоцеллюлярная карцинома / под ред. А.В. Чжао. — М.: ГЭОТАР-Медиа, 2021. — 368 с.: ил.

см. 2.04.008

часть
2

2.24.055

Немеланомные злокачественные новообразования кожи головы и шеи / под ред. Ф. Риффата, К.Э. Пальме, М. Венесса; пер. с англ. под ред. А.Д. Каприна, А.П. Полякова. — М.: ГЭОТАР-Медиа, 2021. — 240 с.

см. 2.08.053

2.24.056

Клинические рекомендации общероссийской общественной организации «Российское общество онкомаммологов» по диагностике и лечению рака молочной железы / под ред. В.Ф. Семиглазова, Р.М. Палтуева. — М.: ГЭОТАР-Медиа, 2018. — 400 с.

см. 2.01.070

Готовятся к печати

Авт.-сост. К.Ш. Ганцев, А.А. Измайлов, А.А. Хмелевский
Онкоурология: руководство / авт.-сост. К.Ш. Ганцев, А.А. Измайлов, А.А. Хмелевский. — М.: ГЭОТАР-Медиа, 2021. — 224 с. Обложка. Выход из печати — 3 квартал 2022 г.

Тимербулатов В.М., Ганцев Ш.Х.

Симптомы и синдромы в онкологии / В.М. Тимербулатов, Ш.Х. Ганцев. — М.: ГЭОТАР-Медиа, 2022. — 216 с. — (Серия «Онкология»). Обложка. Выход из печати — 3 квартал 2021 г.

Под ред. У.К. Маллика, К. Хармера, Э.Л. Маззаферри, П. Кендалл-Тейлора; пер. с англ. под ред. П.О. Румянцева
Тактика лечения рака щитовидной железы / пер. с англ. под ред. П.О. Румянцева. — М.: ГЭОТАР-Медиа, 2022. — Ор. 480 с.: ил. Переплет. Выход из печати — 4 квартал 2022 г.

Под ред. Р. Сальджия;

пер. с англ. под ред. Т.В. Кекеевой, В.А. Горбуновой
Таргетная терапия рака легкого: руководство / под ред. Р. Сальджия; пер. с англ. под ред. Т.В. Кекеевой, В.А. Горбуновой. — М.: ГЭОТАР-Медиа, 2022. — Ор. 256 с. Обложка. Выход из печати — 3 квартал 2021 г.

Летягин В.П., Высоцкая И.В., Гладилина И.А.

Рак молочной железы: учебное пособие для ординаторов / В.П. Летягин, И.В. Высоцкая, И.А. Гладилина. — М.: ГЭОТАР-Медиа, 2022. — Ор. 242 с. Переплет. Выход из печати — 4 квартал 2021 г.

Под ред. А.О. Расулова

Последние достижения в лечении колоректального рака / под ред. А.О. Расулова. — М.: ГЭОТАР-Медиа, 2022. — Ор. 160 с. Обложка. Выход из печати — 4 квартал 2021 г.

Под ред. К.А.С. Арндт; пер. с англ. под ред. М.Ю. Рыкова

Саркомы костей и мягких тканей у детей и подростков: руководство / под ред. К.А.С. Арндт; пер. с англ. под ред. М.Ю. Рыкова. — М.: ГЭОТАР-Медиа, 2022. — Ор. 240 с. Обложка. Выход из печати — 4 квартал 2021 г.

Под ред. Ф. Амана; пер. с англ. под ред. А.Э. Протасовой
Злокачественные новообразования и беременность: руководство / под ред. Ф. Амана; пер. с англ. под ред. А.Э. Протасовой. — М.: ГЭОТАР-Медиа, 2022. — Ор. 160 с. Обложка. Выход из печати — 4 квартал 2021 г.

Ганцев Ш.Х., Рустамханов Р.А., Щекин С.В.

Морфологические методы диагностики / Ш.Х. Ганцев, Р.А. Рустамханов, С.В. Щекин. — М.: ГЭОТАР-Медиа, 2022. — Ор. 176 с.: ил. Обложка. Выход из печати — 4 квартал 2021 г.

2.25**Организация здравоохранения и общественное здоровье****2.25.001**

Под ред. В.И. Стародубова, О.П. Щепина и др.
Общественное здоровье и здравоохранение: национальное руководство / под ред. В.И. Стародубова, О.П. Щепина [и др.], — М.: ГЭОТАР-Медиа, 2014. — 624 с. — (Серия «Национальные руководства»).
Q0124905

Руководство содержит информацию о демографическом статусе и показателях здоровья населения РФ, об истории и сегодняшнем состоянии системы здравоохранения РФ. Подробно описаны юридические основы деятельности в здравоохранении, вопросы медицинского права, организации медицинской помощи населению. Отдельные разделы посвящены обеспечению санитарно-эпидемиологического благополучия населения, управлению здравоохранением и качеством медицинской помощи, медицинскому образованию и науке, информатизации и развитию рыночных отношений в здравоохранении. Материал изложен системно, со сравнительным анализом показателей в РФ в динамике и зарубежом. В заключение представлена интегральная оценка состояния и деятельности системы здравоохранения РФ, предложены приоритеты и направления развития отрасли на среднесрочную перспективу. Предназначено организаторам здравоохранения всех уровней.

Подготовлено под эгидой Российского общества организаторов здравоохранения и общественного здоровья и при участии Ассоциации медицинских обществ по качеству.

2.25.002

Улумбекова Г.Э.
Здравоохранение России. Что надо делать. Состояние и предложения: 2019–2024 гг. / Г.Э. Улумбекова. — 3-е изд. — М.: ГЭОТАР-Медиа, 2019. — 416 с.: ил.
NF0015016

В третьем издании монографии «Здравоохранение России. Что надо делать» обосновано, что надо делать в здравоохранении РФ на федеральном и региональном уровнях для достижения общенациональной цели, поставленной Президентом РФ, — увеличения ожидаемой продолжительности жизни с нынешних 72,9 года до 78 лет к 2024 г. В нем представлен анализ медико-демографических показателей РФ, факторов, определяющих здоровье населения, состояния и деятельности системы здравоохранения РФ с акцентом на последние 6 лет. Оценена достаточность мер, предусмотренных в Государственной программе «Развитие здравоохранения», Национальных проектах «Здравоохранение» и «Демография», для достижения общенациональной цели. Обоснованы дополнительные предложения по приоритетным направлениям развития здравоохранения на период 2019–2024 гг. и сделаны расчеты необходимого финансирования. Представлены рейтинги регионов РФ по эффективности управления системой охраны здоровья населения. Третье издание книги актуализирует и дополняет второе, содержит ссылки на те его разделы, которые не требовали изменений и не вошли в настоящее издание, поэтому желательно рассматривать их вместе. Информация представлена наглядно — в книге 211 рисунков и 46 таблиц. Монография предназначена организаторам здравоохранения, медицинским работникам, экономистам.

2.25.003

Под ред. С.С. Панисар, Э. Карсон-Стивенса, С.А. Савиллы, А. Шейха; пер. с англ. под ред. Г.Э. Улумбековой, С.А. Палевской, Н.Ф. Прохоренко

Повышение качества медицинской помощи и безопасности пациентов в медицинских организациях. Наглядное руководство / под ред. С.С. Панисар, Э. Карсон-Стивенса, С.А. Савиллы, А. Шейха; пер. с англ. под ред. Г.Э. Улумбековой, С.А. Палевской, Н.Ф. Прохоренко. — М.: ГЭОТАР-Медиа, 2016. — 160 с.: ил.




NF0000854

Руководство содержит современную исчерпывающую информацию о качестве оказания медицинской помощи в здравоохранении. Книга ликвидирует разрыв между практикой и теорией, что помогает эффективнее обеспечивать безопасность и благополучие пациентов. Представляя собой полное пошаговое руководство по анализу и управлению рисками, повышению качества в рамках клинических специальностей, а также совершенствованию практических знаний и умений, это наглядное пособие обеспечивает наилучшую подготовку к работе в системе современного здравоохранения с акцентом на безопасности пациентов и качестве оказания медицинской помощи. Предназначено студентам, врачам и работникам системы здравоохранения.

2.25.004

Под ред. Н.И. Брико

Тактика формирования приверженности вакцинопрофилактике: практическое руководство / под ред. Н.И. Брико. — М.: ГЭОТАР-Медиа, 2020. — 168 с.: ил. — (Серия «Тактика врача»).



NF0017186

В практическом руководстве изложены методические подходы к формированию приверженности вакцинопрофилактике у медицинских работников и населения. Приведена современная информация о необходимости проведения вакцинопрофилактики, представленная в научно-популярной форме, доступной для всех групп населения. Издание предназначено врачам различных специальностей и преподавателям медицинских вузов.

2.25.005

Касимова Л.Н.; под ред. Р.У. Хабриева

Тактика медицинских экспертиз: экспертиза временной нетрудоспособности, медико-социальная экспертиза, экспертиза качества медицинской помощи [Карточки]: руководство / Л.Н. Касимова; под ред. Р.У. Хабриева. — М.: ГЭОТАР-Медиа, 2020. — 26 карт. —



NF0017063

Наглядное руководство освещает современную и актуальную информацию о порядке проведения медицинских экспертиз, основанную на действующих нормативно-правовых актах и представленную в виде карточек. Они содержат краткие инструкции проведения экспертизы временной нетрудоспособности, качества медицинской помощи и направления пациента на освидетельствование в бюро МСЭ. Предназначено врачам амбулаторно-поликлинического звена всех специальностей, клиническим ординаторам и студентам старших курсов медицинских вузов.

2.25.006

Под ред. А.В. Древаля, Е.П. Каковиной

Основы телемедицины и телездоровоохранения: руководство для врачей / под ред. А.В. Древаля, Е.П. Каковиной. — М.: ГЭОТАР-Медиа, 2021. — 136 с.: ил.



NF0020218

Руководство посвящено систематизации теории и методологии современной клинической и пациент-центрированной телемедицины. Все материалы по развитию телемедицины в России базируются на официальных опубликованных в открытой печати документах, указанных в тексте книги. Издание предназначено слушателям курсов повышения квалификации и последипломного образования, на которых разбираются проблемы телемедицины и телездоровоохранения, а также сотрудникам медицинских и технических вузов, организаторам здравоохранения, практикующим врачам, специалистам по биомедицинской инженерии, интернам, аспирантам, магистрам и студентам медицинских вузов, интересующимся современными инженерно-компьютерными технологиями в медицине.

2.25.007

Владимирский А.В., Лебедев Г.С.

Телемедицина / А.В. Владимирский, Г.С. Лебедев. — М.: ГЭОТАР-Медиа, 2018. — 576 с.: ил. — (Серия «Библиотека врача-специалиста»).



NF0007197

Телемедицина — инструмент современного здравоохранения, направленный на оптимизацию организации, стандартизацию качества и доступности медицинской помощи. Введение в правовое поле пациент-центрированной («пациент–врач») телемедицины в России произошло 29 июля 2017 года благодаря подписанию Президентом РФ В.В. Путиным Федерального закона № 242-ФЗ «О внесении изменений в отдельные законодательные акты Российской Федерации по вопросам применения информационных технологий в сфере охраны здоровья». Впервые на законодательном уровне закреплено понятие «телемедицинские технологии», установлены особенности медицинской помощи, оказываемой с их применением. Руководство посвящено систематизации теории и методологии современной клинической и пациент-центрированной телемедицины. Впервые введено понятие «пропедевтика телемедицины», обобщена методика физического, инструментального и лабораторного обследования пациента посредством телемедицинских приборов и средств. Представлены отдельные клинические субдисциплины (телерадиология, теледерматология, телекардиология, телеофтальмология, телестоматология и др.). Особое внимание уделено доказательности применения телемедицины: приведены классификации, методы, примеры дизайнов исследований для оценки эффективности телемедицинской деятельности, представлены результаты метаанализов и крупных рандомизированных клинических испытаний, объективирующие влияние телемедицины на организацию медицинской помощи, лечебно-диагностический процесс, его результаты. Издание предназначено сотрудникам медицинских и технических вузов, организаторам здравоохранения, практикующим врачам, специалистам по биомедицинской инженерии, слушателям последипломного образования, интернам, аспирантам, магистрам, студентам.

2.25.008

Шипова В.М.; под ред. Р.У. Хабриева

Регулирование трудовых отношений в здравоохранении. Сборник нормативно-правовых актов с комментариями / В.М. Шипова; под ред. Р.У. Хабриева. — 3-е изд., перераб. и доп. — М.: ГЭОТАР-Медиа, 2020. — 136 с.: ил.



NF0017068

Планирование численности медицинских работников основывается на объеме работы и нормах труда. В сборнике представлены извлечения из действующих (по состоянию

часть
2

ОРГАНИЗАЦИЯ ЗДРАВООХРАНЕНИЯ И ОБЩЕСТВЕННОЕ ЗДОРОВЬЕ

на декабрь 2019 г.) нормативно-правовых документов, определяющих организацию нормирования труда; рекомендуемые штатные нормативы; типовые нормы времени на посещения и нормы времени на исследования, процедуры; положения по организации оказания медицинской помощи; номенклатуры медицинских организаций, специальностей и должностей, коечного фонда по профилям медицинской помощи. Даны также комментарии к этим документам. Нормативные документы размещены в открытом доступе на сайте: <https://www.rosmedlib.ru/book/ISBN9785970456491-EXT.html>, путь к электронным материалам указан QR-кодом после соответствующего раздела. Издание предназначено организаторам здравоохранения, главным врачам, работникам кадровых и бухгалтерских служб медицинских организаций, фондов ОМС, а также практикующим врачам, интересующимся данной проблемой.

2.25.009



Чернышев В.М., Пушкарев О.В., Стрельченко О.В.
Экономические основы эффективного управления медицинской организацией / В.М. Чернышев, О.В. Пушкарев, О.В. Стрельченко. — М.: ГЭОТАР-Медиа, 2021. — 376 с.
NF0020228

В книге обобщен опыт применения экономических методов в управлении здравоохранением. Рассмотрены варианты финансирования лечебно-профилактических учреждений, распределения финансовых средств внутри различных медицинских организаций с целью повышения эффективности их деятельности, а также меры материального стимулирования сотрудников, в том числе в условиях внедрения эффективного контракта, для повышения качества и доступности медицинской помощи. Большое внимание уделено экономической экспертизе деятельности как отрасли в целом, так и учреждений здравоохранения, даны рекомендации по рационализации использования финансовых средств. Для лиц, не имеющих экономического образования, в конце книги приведен перечень и раскрыто содержание основных экономических терминов, встречающихся в тексте. Издание предназначено организаторам и экономистам здравоохранения всех уровней. Может использоваться в процессе обучения в медицинских учебных заведениях.

2.25.010



Карякин Н.Н., Алебашина Л.А., Благодорова А.С. и др.; под ред. Н.Н. Карякина
Управление медицинской организацией: первые шаги / Н.Н. Карякин, Л.А. Алебашина, А.С. Благодорова [и др.]; под общ. ред. Н.Н. Карякина. — М.: ГЭОТАР-Медиа, 2021. — 304 с.
NF0019510

Книга написана авторским коллективом, который более 10 лет вместе управляет медицинским учреждением, прошедшим различные реорганизации. В ней представлен и личный административный опыт авторов: ошибки и удачные решения. Руководители структурных подразделений — именно вы и есть будущие главные врачи, кому предстоит сделать следующие шаги на пути управления. Даже если вы уверены, что это не ваше, — прочитайте книгу и посмотрите на своего «босса» новыми глазами, глазами не подчиненного, а равноправного партнера, который прикоснулся к новой специальности — «Организация здравоохранения». В данном издании приведены примеры из сферы здравоохранения, однако деятельность других учреждений содержит аналогичные проблемы и вызовы. Подбор кадров, организация финансирования, информатизация, хозяйственная деятельность — это волнует многих. Но все невозможно регламентировать, изложить в документах, поэтому ответы на многие вопросы приходят с опытом. Книга рассчитана на широкий круг читателей, которым интересна тема управления учреждениями в различных областях социальной сферы: здравоохранения, образования, социальной защиты населения и др. Она поможет сотрудникам лучше понять работу «первых лиц», а также будет полезной обучающимся в вузах.

Рекомендовано ГОУ ВПО «Первый Московский государственный медицинский университет им. И.М. Сеченова» в качестве учебника

для студентов учреждений высшего профессионального образования, обучающихся по специальностям 060101.65 «Лечебное дело» и 060103.65 «Педиатрия» по дисциплине «Акушерство и гинекология».

2.25.011



Трифонов И.В.
Авторитетный главный врач: обеспечение качества в медицинской организации / И.В. Трифонов. — 2-е изд. — М.: ГЭОТАР-Медиа, 2019. — 80 с.
NF0014082

В книге изложена методика организации внутреннего контроля качества медицинской помощи в многопрофильном стационаре. Материалы руководства основаны на пятилетнем опыте проведения текущей и ретроспективной экспертизы качества медицинской помощи в центральной районной больнице. Специальный раздел посвящен соблюдению трудового законодательства при наложении дисциплинарных взысканий. Предложены примерные образцы документов, оформляемых при проведении заседаний комиссии по изучению летальных исходов, лечебно-контрольной комиссии и принятии административных решений. Издание предназначено организаторам здравоохранения.

2.25.012



Найговзина Н.Б., Филатов В.Б., Бороздина О.А., Николаева Н.А.
Стандартизация в здравоохранении. Преодоление противоречий законодательства, практики, идей / Н.Б. Найговзина, В.Б. Филатов, О.А. Бороздина, Н.А. Николаева. — М.: ГЭОТАР-Медиа, 2015. — 208 с.
Q0129224

Авторы предлагаемой вашему вниманию работы представили развернутую характеристику проблем стандартизации в здравоохранении России, сделав основной акцент на преодолении сложившихся противоречий в этой области. Приведенный в книге анализ подтверждает, что имеющиеся противоречия в идеях, законодательстве и практике стандартизации здравоохранения отражают объективный процесс перехода на новую парадигму обеспечения качества медицинской помощи, которая обусловлена технологическим развитием, новым качеством использования информации, быстрым темпом обновления знаний. Издание предназначено организаторам здравоохранения, медицинским работникам, экономистам, а также широкому кругу читателей.

2.25.013



Какорина Е.П. и др.
Алгоритмы расчета основных показателей деятельности медицинских организаций: метод. рекомендации / Е.П. Какорина [и др.]. — М.: ГЭОТАР-Медиа, 2016. — 400 с.
NF0000686

Организация работы и развитие системы здравоохранения невозможны без современного статистического учета, анализа и отчетности в отрасли. На основании данных, представленных в статистических отчетных формах, проводится расчет показателей, осуществляется анализ деятельности медицинских организаций. На протяжении пяти лет (2011–2015) формы федерального и отраслевого статистического наблюдения, характеризующие деятельность медицинских организаций, претерпели большие изменения, поэтому цель настоящих рекомендаций — привести к унификации методики расчета основных показателей деятельности медицинских организаций, так как их отсутствие не дает возможности сравнения показателей по субъектам Российской Федерации. Методические рекомендации предназначены для организаторов здравоохранения, медицинских статистиков, работников организационно-методических отделов.

2.25.014

Хабриев Р.У., Шипова В.М., Маличенко В.С.
Государственные гарантии медицинской помощи / Р.У. Хабриев, В.М. Шипова, В.С. Маличенко. — М.: ГЭОТАР-Медиа, 2017. — 232 с.
 NF0003611



В книге рассмотрены планово-нормативные и финансовые показатели медицинской помощи, лекарственного обеспечения, проведен анализ их изменений в сопоставлении с фактической заболеваемостью населения и развитием здравоохранения. Извлечения из нормативно-правовых документов соответствуют их состоянию на октябрь 2016 г. Издание предназначено для организаторов здравоохранения, руководителей органов управления и медицинских организаций, сотрудников фондов ОМС, а также практикующих врачей, интересующихся данной проблемой.

2.25.015

Шипова В.М.; под ред. Р.У. Хабриева
Штатное расписание медицинской организации / В.М. Шипова; под ред. Р.У. Хабриева. — М.: ГЭОТАР-Медиа, 2015. — 192 с.
 Q0127045



В книге рассмотрена роль штатного расписания медицинской организации, определены правила и порядок его составления с учетом современной нормативно-правовой базы по труду и плановых показателей объема медицинской помощи. Рекомендации по расчетам численности работников на основе штатных нормативов и по объему планируемой и выполняемой работы с конкретными примерами расчетов послужат основой для принятия управленческих решений по установлению численности должностей, вводимых в штатное расписание. Издание предназначено для организаторов здравоохранения, руководителей органов управления здравоохранением и медицинских организаций, сотрудников фондов ОМС, а также практикующих врачей, интересующихся данной проблемой.

2.25.016

Гундаров И.А., Полесский В.А.
Профилактическая медицина на рубеже веков. От факторов риска — к резервам здоровья и социальной профилактике / И.А. Гундаров, В.А. Полесский. — М.: ГЭОТАР-Медиа, 2016. — 256 с.: ил.
 NF0000803



Монография является фундаментальным исследованием, подводящим итоги полувекового развития факторной стратегии профилактики неинфекционных заболеваний. Показана низкая эффективность борьбы с традиционными факторами риска в плане влияния на смертность. Предложена новая профилактическая парадигма — управление резервами здоровья. Отражена зависимость здоровья от духовно-эмоционального состояния и социального благополучия населения. Разработана модель персонализированной профилактики, адаптированной к практическому здравоохранению. Намечены инновационные контуры профилактической медицины XXI века. Книга адресована специалистам в области медицинской профилактики и укрепления здоровья, социальной гигиены, общественного здоровья, организации и управления здравоохранением, а также практическим врачам и широкой медицинской обществу.

2.25.017

Под ред. К.Р. Амлаева, В.Н. Муравьевой
Общие и частные вопросы медицинской профилактики / под ред. К.Р. Амлаева, В.Н. Муравьевой. — М.: ГЭОТАР-Медиа, 2018. — 512 с.
 NF0010112



Руководство содержит информацию, необходимую при осуществлении медицинской профилактической деятельности на всех уровнях ее проведения. В нем представлены общие принципы организации медицинской профилактики, современные технологии реализации медицинских профилактических программ и проектов. Издание включает также актуальные сведения о приверженности пациентов лечению и их грамотности в вопросах здоровья. Существенное внимание уделено проблемам медицинского скрининга, сделан акцент на необходимости взвешенного подхода к выбору метода проведения скрининга социально значимых заболеваний. Специальный раздел посвящен факторам риска и их роли в развитии неинфекционных заболеваний. Блок профилактики социально значимых заболеваний разбит по нозологическим формам и содержит доказательную информацию по их профилактике. Издание предназначено врачам, организаторам здравоохранения, преподавателям высших и средних медицинских образовательных учреждений, а также студентам, интернам, ординаторам и аспирантам.

2.25.018

Татарников М.А.
Делопроизводство в медицинских организациях / М.А. Татарников. — 2-е изд., перераб. и доп. — М.: ГЭОТАР-Медиа, 2019. — 240 с.
 NF0013034



В книге на основе действующих нормативно-правовых актов рассматриваются практические вопросы организации делопроизводства в медицинских организациях и органах управления здравоохранением. Представлены правила оформления документов в соответствии с ГОСТ Р 7.0.97–2016, примерная инструкция по делопроизводству, положение об отделе документационного обеспечения, должностные инструкции работников, ответственных за организацию и ведение делопроизводства, список основных терминов в области делопроизводства и архивного дела. Издание предназначено руководителям медицинских организаций, их секретарям, работникам канцелярий, отделов кадров и всем интересующимся вопросами делопроизводства.

2.25.019

Татарников М.А.
Охрана труда в медицинских организациях / М.А. Татарников. — М.: ГЭОТАР-Медиа, 2016. — 344 с.
 NF0001225



В книге рассмотрены основные нормативно-правовые и организационно-методические аспекты охраны труда в медицинских организациях. Представленный материал структурирован в соответствии с основными направлениями работы по охране труда и основан на действующих правовых, нормативно-технических и методических документах. Отдельные главы посвящены вопросам охраны труда в различных структурных подразделениях учреждений здравоохранения и при проведении определенных видов работ, связанных с повышенной опасностью. Издание адресовано руководителям и специалистам медицинских организаций, в чьи обязанности входит обеспечение охраны труда.


2.25.020



Татарников М.А.
Сборник должностных инструкций работников учреждений здравоохранения / М.А. Татарников. — 2-е изд., перераб. и доп. — М.: ГЭОТАР-Медиа, 2016. — 688 с.
NF0000203

В сборнике представлены более 200 образцов должностных инструкций руководителей, врачей-специалистов, специалистов с высшим немедицинским образованием, среднего медицинского и фармацевтического персонала, младшего медицинского персонала, работников административно-хозяйственных служб медицинских организаций, а также даны методические рекомендации по их составлению. Все материалы основаны на действующих нормативно-правовых актах. Издание предназначено для руководителей и специалистов органов управления здравоохранением, медицинских организаций, учреждений госсанэпидслужбы и аптек.

2.25.021



Под ред. Т.В. Семеновой
Оценка профессиональной готовности специалистов в системе здравоохранения / под ред. Т.В. Семеновой. — М.: ГЭОТАР-Медиа, 2019. — 272 с.
NF0013055

В книге рассматриваются методические подходы к совершенствованию качества инструментария, используемого при аттестации выпускников вузов и аккредитации специалистов в системе здравоохранения. Приводятся критерии, обеспечивающие справедливость и высокую обоснованность аккредитационных решений. Обсуждаются стандарты качества измерительных материалов и результаты применения методик для повышения надежности и валидности многостадийных измерений. Анализируются возможные направления воздействия аккредитации на развитие итоговой аттестации выпускников вузов в системе здравоохранения. Представленный материал можно рассматривать как информирование широких кругов медицинской общественности и профессионалов в системе здравоохранения о той работе, которая ведется в России по созданию научнообоснованной системы аккредитации специалистов здравоохранения. Издание представляет интерес для широкой аудитории: студентов, ординаторов, преподавателей, организаторов здравоохранения и других специалистов в области здравоохранения.

2.25.022



Шипова В.М., Гайдук С.В.; под ред. Р.У. Хабриева
Планирование численности медицинских работников санаторно-курортных организаций / В.М. Шипова, С.В. Гайдук; под ред. Р.У. Хабриева. — М.: ГЭОТАР-Медиа, 2016. — 304 с.
NF0000588

В книге определены методические основы планирования численности медицинских работников с учетом современных позиций по становлению и развитию системы нормирования труда, показаны особенности применения отраслевых норм труда в санаторно-курортных медицинских организациях. Рекомендации по расчетам численности медицинских работников послужат основой для принятия решений по совершенствованию планирования как на федеральном уровне управления здравоохранением, так и в конкретных санаторно-курортных медицинских организациях. Издание предназначено для организаторов здравоохранения, руководителей медицинских организаций, а также практикующих врачей, интересующихся данной проблемой.

2.25.023



Шипова В.М.; под ред. Р.У. Хабриева
Сборник нормативно-правовых актов, регулирующих трудовые отношения в сфере здравоохранения / В.М. Шипова; под ред. Р.У. Хабриева. — 2-е изд., перераб. и доп. — М.: ГЭОТАР-Медиа, 2016. — 432 с.
NF0000899

Планирование численности медицинских работников основывается на объеме работы и нормативах по труду. В сборнике представлены извлечения из действующих (по состоянию на январь 2016 г.) нормативно-правовых документов, определяющих организацию нормирования труда, рекомендуемые штатные нормативы, номенклатуру медицинских организаций, специальностей и должностей, коечного фонда по профилям медицинской помощи. Издание предназначено для организаторов здравоохранения, главных врачей, работников кадровых и бухгалтерских служб медицинских организаций, фондов ОМС, а также практикующих врачей, интересующихся данной проблемой.

2.25.024



Старчиков М.Ю.
Правовой минимум медицинского работника (врача) / М.Ю. Старчиков. — 2-е изд., перераб. и доп. — М.: ГЭОТАР-Медиа, 2020. — 272 с.
NF0015869

В книгу включены некоторые из наиболее актуальных вопросов юридической стороны деятельности медицинского работника (врача), в том числе правовой статус медицинской помощи (услуг), особенности оказания медицинской помощи различным категориям граждан, права и обязанности пациентов и медицинских работников (организаций), юридически значимые документы, составляемые в процессе лечения, и др. Издание предназначено медицинским работникам (врачам), экспертам-организаторам здравоохранения, студентам медицинских средних и высших учебных заведений, пациентам, практикующим юристам и работникам страховых медицинских организаций.

2.25.025



Понкина А.А., Понкин И.В.
Правовое регулирование паллиативной медицинской помощи / А.А. Понкина, И.В. Понкин. — М.: ГЭОТАР-Медиа, 2019. — 176 с.
NF0014344

В настоящем издании представлено исследование понятия и правовой природы паллиативной медицинской помощи, содержания, структуры и гарантий прав больных и членов их семей на паллиативную медицинскую помощь, прежде всего права на купирование или облегчение боли и связанных с ее претерпеванием страданий. Показаны источники и особенности регулирования оказания данного вида помощи в России, в зарубежных государствах, а также на международном уровне. Издание предназначено специалистам служб хосписной и паллиативной помощи, медицинского права и биоэтики, медицинским работникам, руководителям и персоналу медицинских организаций, органов государственного и муниципального управления в области здравоохранения, научным работникам, преподавателям, аспирантам и докторантам, студентам и магистрантам медицинских и юридических вузов и факультетов, а также всем, кто интересуется вопросами оказания паллиативной медицинской помощи и защиты прав пациентов.

2.25.026

Хабриев Р.У., Шипова В.М., Берсенева Е.А.

Комментарии к нормам труда в здравоохранении: новые приказы — старые проблемы / Р.У. Хабриев, В.М. Шипова, Е.А. Берсенева. — М.: ГЭОТАР-Медиа, 2019. — 144 с.

NF0013868




В книге представлены анализ современной нормативно-правовой базы по труду в здравоохранении, извлечения из нормативно-правовых документов, утвержденных в 2017–2018 гг., и даны комментарии к этим документам. Данная публикация является продолжением «Комментариев к нормам труда в здравоохранении», изданных в 2017 г. Издание предназначено организаторам здравоохранения, главным врачам и их заместителям, работникам кадровых и бухгалтерских служб медицинских организаций, фондов обязательного медицинского страхования, а также практикующим врачам, интересующимся этой проблемой.

2.25.027

Риффель А.В., Рачин А.П.

Современные проблемы законодательного регулирования медицинской деятельности в Российской Федерации / А.В. Риффель, А.П. Рачин. — М.: ГЭОТАР-Медиа, 2019. — 192 с.

NF0013297



В монографии системно изложены основные проблемы в области медицинского права. Сделан акцент на правовом положении медицинского персонала. Показаны пути решения законодательного вакуума в деятельности медицинских работников, нормативные аспекты регулирования реабилитации в РФ. Издание предназначено студентам и аспирантам медицинских, социальных и юридических вузов. Преподаватели, судьи, депутаты, врачи и широкий круг читателей найдут в книге полезный для практической работы материал.

2.25.028

Татарников М.А.

Управление качеством медицинской помощи / М.А. Татарников. — М.: ГЭОТАР-Медиа, 2016. — 304 с.

NF0000335



В книге представлены концептуальные основы и методические рекомендации по управлению качеством медицинской помощи. Все материалы издания основаны на апробированных методах менеджмента качества и действующих нормативно-правовых документах. Помимо теоретических положений, книга содержит практические рекомендации и образцы локальных документов, включая положение о внутреннем контроле качества и безопасности медицинской деятельности и руководство по качеству в медицинской организации. Для руководителей и специалистов органов управления здравоохранением, медицинских учреждений, фондов ОМС и страховых медицинских организаций, преподавателей и студентов медицинских вузов, научных работников и всех интересующихся вопросами управления качеством медицинской помощи.

2.25.029

Шипова В.М.; под ред. Р.У. Хабриева

Современные проблемы планирования численности медицинских работников больничных учреждений / В.М. Шипова; под ред. Р.У. Хабриева. — М.: ГЭОТАР-Медиа, 2019. — 96 с.: ил.

NF0012053



В книге представлен анализ нормативно-правовых документов по планированию объема медицинской помощи и нормам труда на основе реконструкции данных с советского периода развития здравоохранения

и до сегодняшних дней, выявлены основные тенденции и противоречия современных норм труда, обоснованы выводы о необходимости их совершенствования. Издание предназначено организаторам здравоохранения, руководителям органов управления и медицинских организаций, экономистам, сотрудникам фондов обязательного медицинского страхования, а также практикующим врачам, интересующимся данной проблемой.

2.25.030

Шипова В.М.; под ред. Р.У. Хабриева
Современные подходы к планированию и развитию сети медицинских организаций / В.М. Шипова; под ред. Р.У. Хабриева. — М.: ГЭОТАР-Медиа, 2014. — 136 с.: ил.

Q0125223



В издании представлены как традиционные, так и новые методические подходы к планированию и развитию сети лечебно-профилактических учреждений с учетом современной нормативно-правовой базы. Рекомендации по коррекции показателей и конкретные примеры применения различных методик будут способствовать оптимальному планированию и рациональной организации медицинской помощи населению. Предназначено организаторам здравоохранения, руководителям органов управления здравоохранением и медицинских организаций, сотрудникам фондов медицинского страхования.

2.25.031

Решетников А.В.

Медико-социологический мониторинг: руководство / А.В. Решетников. — М.: ГЭОТАР-Медиа, 2013. — 800 с.

Q0122678



Книга является вторым, дополненным изданием руководства академика РАМН, доктора медицинских наук, доктора социологических наук, профессора А.В. Решетникова. В руководстве описаны современные технологии медико-социологического исследования как методической основы медико-социологического мониторинга, применяемые для решения стратегических и тактических задач, возникающих в процессе управления социальной сферой. Объекты мониторинга представлены комплексами медико-социологических и социально-экономических показателей, измерение и анализ которых дают возможность принимать рациональные управленческие решения, направленные на охрану и укрепление здоровья населения. Руководство является логическим продолжением вышедшего в 2010 г. второго, дополненного издания руководства «Социология медицины». Книга адресована студентам, преподавателям гуманитарных и медицинских вузов, научным работникам, организаторам системы здравоохранения и социальной сферы в целом.

2.25.032

Под ред. Н.Ф. Герасименко, В.М. Чернышева
Руководство по диспансеризации взрослого населения / под ред. Н.Ф. Герасименко, В.М. Чернышева. — 2-е изд., испр. и доп. — М.: ГЭОТАР-Медиа, 2017. — 664 с.

NF0005056



В книге рассмотрена одна из важнейших проблем современности — организация диспансеризации населения и повышение ее эффективности. В ней обсуждаются как вопросы организации: правовые, управления, информатизации, экспертизы временной нетрудоспособности и определение эффективности, так и вопросы формирования здорового образа жизни, скрининговой оценки состояния здоровья и ранней диагностики заболеваний. Для тех, кто непосредственно осуществляет диспансерное наблюдение, значительный интерес представляют разделы, посвященные реабилитации, рациональному питанию, фитотерапии, и рекомендации по проведению гигиенического обучения и воспитанию населения. В руководстве изложены рекомендации по наблюдению за пациентами при от-

часть
2

ОРГАНИЗАЦИЯ ЗДРАВООХРАНЕНИЯ И ОБЩЕСТВЕННОЕ ЗДОРОВЬЕ

дельных заболеваниях, в том числе за лицами, получившими высокотехнологичную медицинскую помощь. Издание предназначено для организаторов здравоохранения всех уровней и практических врачей, а также может использоваться в педагогическом процессе в медицинских вузах.

2.25.033



Морозов С.П. и др.; под ред. С.П. Морозова
Основы менеджмента медицинской визуализации / С.П. Морозов [и др.]; под ред. С.П. Морозова. — М.: ГЭОТАР-Медиа, 2020. — 432 с.: ил.

NF0015174

В книге представлены современные методы организации, управления, информатизации лучевой и инструментальной диагностики, основанные на принципах доказательного и ценностно-ориентированного подходов. Систематизированы наиболее актуальные вопросы менеджмента, экономики, описаны ключевые процессы обеспечения качества и безопасности. Особое внимание уделено значению и практическому применению цифровых технологий, в том числе телемедицины, искусственного интеллекта. Руководство дает широкое представление о роли диагностики в клинической медицине, готовит специалистов к выполнению управленческих функций, способствует стандартизации и информатизации медицины, содержит конкретные рекомендации по организации работы отделений диагностики. Издание предназначено руководителям и практикующим врачам диагностических отделений, рентгенологом, радиологам, врачам ультразвуковой и функциональной диагностики, среднему медицинскому персоналу, рентгенолаборантам, организаторам здравоохранения, слушателям программ до- и последипломного образования.

2.25.034



Шестаков В.Т., Шевченко О.В.
Методология управленческого решения в стоматологии / В.Т. Шестаков, О.В. Шевченко. — М.: ГЭОТАР-Медиа, 2017. — 112 с.: ил.

NF0005072

Методология управленческого решения — один из самых актуальных вопросов управления. Реальным путем повышения эффективности работы стоматологической службы является совершенствование ее системы управления на основе первичной профилактики стоматологических заболеваний. В книге представлен международный опыт разработки и анализа управленческих решений в стоматологии, что делает ее предельно практичным инструментом для руководителей стоматологических учреждений, ординаторов, аспирантов и докторантов.

2.25.035




Багненко С.Ф. и др.
Организация оказания скорой медицинской помощи вне медицинской организации: методические рекомендации / С.Ф. Багненко [и др.]. — М.: ГЭОТАР-Медиа, 2015. — 56 с.: ил.

Q0128021

Данные методические рекомендации посвящены различным аспектам организации скорой медицинской помощи вне медицинской организации. В них представлены правила организации деятельности медицинских организаций, оказывающих скорую медицинскую помощь вне медицинской организации, принципы организации деятельности выездной бригады скорой медицинской помощи, правила и поводы для вызова выездной бригады скорой медицинской помощи, принципы организации медицинской эвакуации при оказании скорой медицинской помощи, а также раскрыты вопросы организации оказания скорой медицинской помощи вне медицинской организации при ликвидации медико-санитарных последствий чрезвычайных ситуаций. Рекомендации предназначены для студентов медицин-

ских вузов, медицинских работников, оказывающих скорую медицинскую помощь, руководителей станций (отделений) скорой медицинской помощи, главных специалистов по скорой медицинской помощи субъектов и федеральных округов Российской Федерации, органов государственной власти в сфере охраны здоровья субъектов Российской Федерации.

2.25.036



Багненко С.Ф. и др.
Организация работы стационарного отделения скорой медицинской помощи: методические рекомендации / С.Ф. Багненко [и др.]. — 2-е изд., перераб. и доп. — М.: ГЭОТАР-Медиа, 2018. — 64 с.: ил.

NF0009560

В методических рекомендациях освещены различные вопросы оказания скорой медицинской помощи на госпитальном этапе в стационарном отделении скорой медицинской помощи. Представлены основные аспекты организации лечебно-диагностического процесса в стационарном отделении скорой медицинской помощи, принципы и шкала медицинской сортировки пациентов, поступающих в стационар по экстренным показаниям, архитектурно-планировочные условия организации деятельности стационарного отделения скорой медицинской помощи. Издание предназначено обучающимся в медицинских вузах, врачам, руководителям органов государственной власти в сфере охраны здоровья субъектов Российской Федерации, главным врачам многопрофильных стационаров, принимающих пациентов по экстренным показаниям.

2.25.037



Понкин И.В., Понкина А.А.
Фармацевтическое право / И.В. Понкин, А.А. Понкина. — М.: ГЭОТАР-Медиа, 2017. — 144 с.

NF0005757

Книга посвящена общим методологическим подходам к пониманию природы, особенностей предметно-объектной области регулирования, структурного состава, содержания и пределов фармацевтического права, особенностям его интерреляций с другими нормативными правовыми формированиями. Издание предназначено для юристов и администраторов в сфере фармацевтики, провизоров и фармацевтов, сотрудников правоохранительных органов, студентов, аспирантов и всех интересующихся данным кругом вопросов.

2.25.038



Шипова В.М.; под ред. Р.У. Хабриева
Организация и технология нормирования труда в здравоохранении / В.М. Шипова; под ред. Р.У. Хабриева. — М.: ГЭОТАР-Медиа, 2018. — 312 с.: ил.

NF0009448

В книге представлены методические основы нормирования труда в здравоохранении с учетом современных позиций по становлению и развитию системы нормирования труда, дан анализ современной нормативной базы по труду и показателей объема медицинской помощи. Отражены особенности формирования норм труда отдельных групп работников, подразделений медицинских организаций, проведена оценка влияния на нормы труда основных нормообразующих факторов, рассмотрены вопросы применения норм труда в ценообразовании. Использование материалов книги послужит основой для принятия решений по совершенствованию планирования и расчетам численности должностей как на федеральном и региональном уровнях управления здравоохранением, так и в конкретных медицинских организациях. Издание предназначено организаторам здравоохранения, руководителям медицинских организаций, фондов обязательного медицинского страхования, а также практикующим врачам, интересующимся данной проблемой.

2.25.039

Шипова В.М., Берсенева Е.А.;
под ред. Р.У. Хабриева

Средние и младшие медицинские работники: нормативы численности, методики расчетов / В.М. Шипова, Е.А. Берсенева; под ред. Р.У. Хабриева. — М.: ГЭОТАР-Медиа, 2020. — 240 с.

NF0016378




В книге представлены способы и методики расчета численности должностей средних и младших медицинских работников в условиях современного состояния нормативной базы по труду. Издание предназначено организаторам здравоохранения, руководителям органов управления и медицинских организаций, экономистам, сотрудникам фондов обязательного медицинского страхования, главным, старшим медицинским сестрам, а также медицинским работникам, интересующимся данной проблемой.

2.25.040

Хабриев Р.У., Шипова В.М., Берсенева Е.А.
Новые нормы труда в поликлиниках / Р.У. Хабриев, В.М. Шипова, Е.А. Берсенева. — М.: ГЭОТАР-Медиа, 2020. — 144 с.: ил.

NF0017878



Книга содержит анализ составляющих системы нормирования труда и их взаимодействия, противоречий величин норм труда в одновременно действующих документах и оценку возможностей применения новых норм труда. Издание предназначено организаторам здравоохранения, главным врачам, специалистам кадровых служб медицинских организаций, фондов ОМС, а также практикующим врачам и медицинским работникам среднего звена, интересующимся данной проблемой.

2.25.041

Шипова В.М.; под ред. Р.У. Хабриева
Нормы труда медицинских работников поликлиник: иллюзии и реальность / В.М. Шипова; под ред. Р.У. Хабриева. — М.: ГЭОТАР-Медиа, 2018. — 168 с.: ил.

NF0009821



В книге представлены традиционно сложившиеся методы нормирования труда медицинских работников, дополненные новыми подходами, позволившими ответить на вопросы практического здравоохранения по внедрению современных норм труда. Издание предназначено организаторам здравоохранения, руководителям органов управления и медицинских организаций, экономистам, сотрудникам фондов обязательного медицинского страхования, а также практикующим врачам, интересующимся данной проблемой.

2.25.042

Трифонов И.В.
Эффективный начмед. Практическое руководство по управлению лечебным процессом в многопрофильном стационаре / И.В. Трифонов. — 3-е изд. — М.: ГЭОТАР-Медиа, 2019. — 72 с.

NF0014169



В книге описаны приемы и методы работы организатора здравоохранения по обеспечению высокого качества лечения в многопрофильном стационаре. Предложены программы действий по контролю качества оказания медицинской помощи на основных этапах организации лечебного процесса. Основное внимание уделено тактическим и организационным вопросам, решаемым в ходе рутинных мероприятий: утренней конференции, обхода отделений, проведения заседаний различных контрольных комиссий. Материалы книги помогут также при планировании деятельности в системе ОМС. Издание пред-

назначено организаторам здравоохранения, врачам хирургических специальностей.

2.25.043

Полинская Т.А., Шлык С.В., Шишов М.А.
Большинный лист в вопросах и ответах: практическое руководство / Т.А. Полинская, С.В. Шлык, М.А. Шишов. — М.: ГЭОТАР-Медиа, 2020. — 224 с.

NF0016133




В книге в виде вопросов и ответов отражены правовые основы осуществления и организации экспертизы временной нетрудоспособности на уровне медицинской организации. Главный принцип издания — изложить только то, что следует обязательно исполнять. Содержание основано на положениях нормативных актов с учетом судебной практики и официальных разъяснений Минздрава России, а также Фонда социального страхования Российской Федерации. Коллектив авторов представлен специалистами в области организации общественного здоровья и здравоохранения, федерального государственного контроля и надзора. Руководство предназначено руководителям медицинских организаций, заместителям главного врача по экспертизе (клинико-экспертной работе), членам врачебной комиссии, лечащим врачам, юристам-консультантам медицинских организаций, а также студентам медицинских вузов и слушателям программ последипломного образования по специальности 14.02.03 «Общественное здоровье и здравоохранение».

2.25.044

Старчиков М.Ю.
Юридическая регламентация лицензирования медицинской деятельности: проблемные вопросы правоприменения, судебная практика и типовые образцы документов / М.Ю. Старчиков. — М.: ГЭОТАР-Медиа, 2020. — 272 с.

NF0017596



Книга содержит информацию о нормативно-правовой регламентации лицензирования деятельности медицинских организаций (с приложением некоторых образцов документов, составляемых в сфере лицензирования), особенностях получения (приостановления, возобновления, прекращения и аннулирования) лицензий в различных сферах здравоохранения. Автором рассмотрены вопросы организации и проведения внутреннего контроля качества и безопасности медицинской деятельности, основания юридической ответственности учреждений здравоохранения при нарушении лицензионных требований, различные аспекты осуществления лицензионного контроля органами Федеральной службы по надзору в сфере здравоохранения. Издание предназначено медицинским работникам, руководителям медицинских организаций, экспертам — организаторам здравоохранения, работникам страховых медицинских организаций, юристам, студентам медицинских и юридических средних и высших учебных заведений.

2.25.045

Петров В.И. и др.
Эволюция клинико-фармакологических и терапевтических принципов лечения инфекции COVID-19 / В.И. Петров [и др.]. — М.: ГЭОТАР-Медиа, 2021. — 312 с.

NF0020349



В книге представлена эволюция развития принципов терапии инфекции COVID-19 с точки зрения клинической фармакологии. Рассмотрены основные принципы и подробные алгоритмы принятия диагностического решения, клинические подходы к лекарственной терапии новой коронавирусной инфекции SARS-CoV-2. Изложены современные данные об особенностях поражения сердечно-сосудистой, эндокринной, цереброваскулярной систем, почек, органов дыхания у инфицированных SARS-CoV-2. Систематизированы различные стратегии лечения больных с сопутствующей патологией

часть
2

ОРГАНИЗАЦИЯ ЗДРАВООХРАНЕНИЯ И ОБЩЕСТВЕННОЕ ЗДОРОВЬЕ

при COVID-19 и приведены алгоритмы лечения COVID-19 у детей. Издание адресовано руководителям медицинских организаций и их структурных подразделений, слушателям учреждений системы послевузовского профессионального образования, врачам различного профиля – терапевтам, врачам общей практики, инфекционистам, педиатрам, реаниматологам отделений интенсивной терапии инфекционных стационаров, врачам скорой медицинской помощи, а также другим специалистам, работающим в сфере организации оказания медицинской помощи пациентам с COVID-19.

2.25.046

Дело чести. Защита чести, достоинства и деловой репутации врачей и клиник / П.Г. Габай, М.А. Разговорова. — М.: ГЭОТАР-Медиа, 2020. — 176 с.: ил.

см. 2.23.020

2.25.047

Здоровье и здравоохранение: мысли серьезные и не очень / А.Л. Линденбротен. — М.: ГЭОТАР-Медиа, 2017. — 272 с.

см. 2.23.014

2.25.048

Информатика и медицинская статистика / под ред. Г.Н. Царик. — М.: ГЭОТАР-Медиа, 2017. — 304 с.

см. 1.35.013

2.25.049

Основы персонализированной медицины: медицина XXI века: омикс-технологии, новые знания, компетенции и инновации / К.К. Джайн, К.О. Шарипов. — М.: Литтерра, 2020. — 576 с.: ил.

см. 1.35.016

2.25.050

Методы научных исследований в медицине и здравоохранении / Э. Де Пой, Л.Н. Гитлин; пер. с англ. под ред. В.В. Власова. — М.: ГЭОТАР-Медиа, 2017. — 432 с.: ил.

см. 2.23.011

2.25.051

Наглядная медицинская статистика: учеб. пособие / А. Петри, К. Сэбин; пер. с англ. под ред. В.П. Леонова. — 4-е изд., перераб. и доп. — М.: ГЭОТАР-Медиа, 2021. — 232 с.: ил.

см. 1.35.014

2.25.052

Права врачей / А.А. Понкина, И.В. Понкин. — 3-е изд., перераб. и доп. — М.: ГЭОТАР-Медиа, 2020. — 264 с.

см. 2.23.007

2.25.053

Физическое развитие детей и подростков Российской Федерации. Выпуск VII: учеб. пособие / под ред. В.М. Кучмы, Н.А. Скоблиной, О.Ю. Милушкиной. — М.: Литтерра, 2019. — 176 с.: ил.

см. 1.44.012

2.25.054

Симуляционное обучение: руководство / А.В. Шабунин, Ю.И. Логвинов. — М.: ГЭОТАР-Медиа, 2018. — 792 с.: ил.

см. 2.23.005

2.25.055

Врачебные ошибки: причины, анализ и предупреждение / М.М. Махамбетчин. — М.: ГЭОТАР-Медиа, 2020. — 240 с.: ил.

см. 2.23.018

2.25.056

Организация медицинской помощи детям с онкологическими заболеваниями в Российской Федерации: руководство для врачей / М.Ю. Рыков, О.А. Манерова, И.А. Турабов; под ред. М.Ю. Рыкова. — М.: ГЭОТАР-Медиа, 2020. — 208 с.: ил.

см. 2.24.015

2.25.057

Цена ошибки / Ю.Э. Меженков. — М.: ГЭОТАР-Медиа, 2020. — 304 с.

см. 2.23.019

2.25.058

Сборник нормативно-правовых документов по реализации Всероссийского физкультурно-спортивного комплекса «Готов к труду и обороне» / сост.: Е.Е. Ачкасов, Е.В. Машковский, О.Б. Добровольский. — М.: ГЭОТАР-Медиа, 2016. — 208 с.: ил.

см. 2.17.008

Готовятся к печати*Понкина А.А., Понкин И.В.*

Дефекты медицинской помощи / А.А. Понкина, И.В. Понкин. — ГЭОТАР-Медиа, 2022. — Ор. 224 с. Обложка. Выход из печати — 3 квартал 2021 г.

Под ред. Н.Ф. Прохоренко, И.В. Иванова

Тактика внутреннего контроля качества и безопасности медицинской деятельности: практическое руководство / под ред. Н.Ф. Прохоренко, И.В. Иванова. — М.: ГЭОТАР-Медиа, 2021. — Ор. 240 с.: ил. Обложка. Выход из печати — 3 квартал 2021 г.

Под ред. И.В. Иванова

Управление рисками в медицине / под ред. И.В. Иванова. Обложка. Выход из печати — 4 квартал 2021 г.

Под ред. Т.В. Семеновой, З.З. Балкизова, А.Ю. Алексеевой

Полное руководство по ОСКЭ. Объективный структурированный клинический экзамен как инструмент оценки компетенций / под ред. Т.В. Семеновой, З.З. Балкизова, А.Ю. Алексеевой. — М.: ГЭОТАР-Медиа, 2022. — Ор. 288 с. Переплет. Выход из печати — 4 квартал 2021 г.

Митрохин О.В.

Экономика, организация и управление государственной санитарно-эпидемиологической службой: учеб. пособие / О.В. Митрохин. — М.: ГЭОТАР-Медиа, 2022. — Ор. 192 с. Обложка. Выход из печати — 4 квартал 2021 г.

Тактика медицинской профилактики: практическое руководство. — М.: ГЭОТАР-Медиа, 2022. — Ор. 208 с.: ил. Обложка. Выход из печати — 4 квартал 2021 г.

2.26

Оториноларингология

2.26.001

Под ред. В.Т. Пальчуна

Оториноларингология: национальное руководство / под ред. В.Т. Пальчуна. — 2-е изд., перераб. и доп. — М.: ГЭОТАР-Медиа, 2020. — 1024 с. — (Серия «Национальные руководства»).

NF0013182



В книгу вошли общие и частные вопросы оториноларингологии, содержащие объединенную, согласованную позицию ведущих отечественных специалистов. Второе издание дополнено новыми главами о наследственных нарушениях слуха, полипозных риносинуситах, грибковых заболеваниях уха и глотки. Существенно переработаны разделы, касающиеся современных методов диагностики и лечения отосклероза, тотальной глухоты, болезней вестибулярного аппарата, гнойных заболеваний головы и шеи. В подготовке руководства принимали участие ведущие специалисты — сотрудники ФГБОУ ВО «Российский национальный исследовательский медицинский университет им. Н.И. Пирогова» Минздрава России, ФГБОУ ДПО «Российская медицинская академия непрерывного профессионального образования» Минздрава России, ФГБУ «Санкт-Петербургский научно-исследовательский институт уха, горла, носа и речи» Минздрава России, ФГАУ ВО «Первый Московский государственный медицинский университет им. И.М. Сеченова» Минздрава России (Сеченовский Университет), ГБУЗ «Научно-исследовательский клинический институт оториноларингологии им. Л.И. Свержевского» Департамента здравоохранения г. Москвы, ФГБУН «Российский научно-практический центр аудиологии и слухопротезирования» ФМБА России. Руководство предназначено оториноларингологам, студентам старших курсов медицинских вузов, интернам, ординаторам, аспирантам.

2.26.002

Под ред. М.Р. Богомильского

Болезни уха, горла, носа в детском возрасте: национальное руководство / под ред. М.Р. Богомильского. — 2-е изд., перераб. и доп. — М.: ГЭОТАР-Медиа, 2021. — 1072 с.: ил. — (Серия «Национальные руководства»).

NF0019416



Второе издание национального руководства содержит современную и актуальную информацию о диагностике и лечении основных заболеваний ЛОР-органов у детей. Самостоятельный раздел посвящен диагностическим методам, применяемым в оториноларингологии. В подготовке настоящего издания в качестве авторов-соавторов и рецензентов принимали участие ведущие специалисты-оториноларингологи. Все рекомендации прошли этап независимого рецензирования. Руководство предназначено оториноларингологам, педиатрам, терапевтам, семейным врачам, врачам общей практики, а также студентам старших курсов медицинских вузов, ординаторам, аспирантам.

2.26.003

Под ред. М.Р. Богомильского, В.Р. Чистяковой

Болезни уха, горла, носа в детском возрасте: краткое издание / под ред. М.Р. Богомильского, В.Р. Чистяковой. — М.: ГЭОТАР-Медиа, 2016. — 544 с.: ил.

NF0001507



Издание представляет собой сокращенную версию книги «Болезни уха, горла, носа в детском возрасте. Национальное руководство», также вышедшей под эгидой Российской ассоциации ЛОР-педиатров и Ассоциации медицинских обществ по качеству. Руководство содержит современную и актуальную информацию о диагностике и лечении основных заболеваний ЛОР-органов у детей. Отдельный раздел посвящен

диагностическим методам, применяемым в оториноларингологии. В подготовке настоящего издания в качестве авторов-соавторов и рецензентов принимали участие ведущие специалисты-оториноларингологи. Все рекомендации прошли этап независимого рецензирования. Предназначено оториноларингологам, семейным врачам, врачам общей практики, студентам старших курсов медицинских вузов, интернам, ординаторам, аспирантам.

2.26.004

Сост. А.И. Муртазин

Оториноларингология. Стандарты медицинской помощи. Критерии оценки качества. Фармакологический справочник / сост. А.И. Муртазин. — М.: ГЭОТАР-Медиа, 2019. — 360 с.

NF0015584



С 1 января 2013 г. вступила в силу часть 1 статьи 37 Федерального закона № 323-ФЗ «Об основах охраны здоровья граждан в Российской Федерации», закрепляющая норму об организации и оказании медицинской помощи в соответствии с порядками оказания медицинской помощи, обязательными для исполнения на территории Российской Федерации всеми медицинскими организациями, а также на основе стандартов медицинской помощи, утвержденных Минздравом России и зарегистрированных в Минюсте России. В данном издании собраны все актуальные порядки и стандарты оказания медицинской помощи по профилю «оториноларингология». В конце книги дан краткий справочник лекарственных средств, указанных в стандартах. Для удобства поиска все лекарства распределены по группам в соответствии с анатомо-терапевтическо-химической (АТХ) классификацией. В издание включен приказ по критериям оценки качества медицинской помощи. Книга предназначена оториноларингологам, врачам общей практики, терапевтам, педиатрам и фельдшерам скорой медицинской помощи, клиническим фармакологам, организаторам здравоохранения, работникам фондов ОМС и ДМС, а также специалистам, ответственным за контроль качества и безопасности медицинской деятельности.

2.26.005

Лопатин А.С.

Рациональная фармакотерапия заболеваний уха, горла и носа: Compendium / А.С. Лопатин. — 2-е изд. — М.: Литтерра, 2020. — 528 с. — (Серия «Рациональная фармакотерапия: Compendium»).

NF0015643



Это краткое руководство подготовлено на основе книги «Рациональная фармакотерапия болезней уха, горла и носа» (под общ. ред. А.С. Лопатина. М.: Литтерра, серия «Рациональная фармакотерапия»). Во втором издании сгруппированы и детально описаны лекарственные средства, применяемые для лечения болезней носа, глотки, гортани и уха. В разделе «Клинические рекомендации» в краткой форме изложены основные сведения об этиологии, патогенезе, методах диагностики наиболее распространенных ЛОР-заболеваний, даны конкретные схемы их медикаментозного лечения. Издание предназначено врачам-оториноларингологам, также оно будет полезно терапевтам, педиатрам и всем практикующим врачам. Может быть использовано в качестве учебного пособия на старших курсах медицинских вузов и в системе последипломного образования врачей.

2.26.006

Вишняков В.В.

Клинические нормы. Оториноларингология / В.В. Вишняков. — М.: ГЭОТАР-Медиа, 2020. — 272 с.: ил.

NF0016922



Издание «Клинические нормы. Оториноларингология» содержит информацию по анатомии, физиологии и методах исследования уха, горла и носа; клинике, методах диагностики, лечения и профилактики основных оториноларингологических заболеваний. Книга предназначена как для оториноларингологов, так и для

часть
2

ОТОРИНОЛАРИНГОЛОГИЯ

врачей общей практики, семейных врачей, студентов старших курсов медицинских вузов, интернов, ординаторов.

2.26.007



Дайхес Н.А., Виноградов В.В., Решульский С.С. и др.
Онкологическая патология в практике врача-оториноларинголога: учеб. пособие / Н.А. Дайхес, В.В. Виноградов, С.С. Решульский [и др.]. — М.: ГЭОТАР-Медиа, 2021. — 144 с.: ил.
NF0019025

Целью настоящего учебного пособия является представление ЛОР-онкологии как необходимой специальности. В книге изложены данные об основных онкологических заболеваниях ЛОР-органов. Приведены современные методы диагностики предраковых заболеваний и злокачественных новообразований ЛОР-органов. Описаны способы хирургического лечения и таргетной терапии, реабилитации больных. Особое внимание уделено сведениям, необходимым для формирования онконастороженности у врачей-оториноларингологов первичного звена. Пособие разработано сотрудниками ФГБУ «Национальный медицинский исследовательский центр оториноларингологии ФМБА России» в соответствии с системой стандартов по информации, библиотечному и издательскому делу и предназначено врачам — оториноларингологам, онкологам, стоматологам, врачам общей практики, ординаторам, слушателям циклов повышения квалификации по специальности «Оториноларингология».


2.26.008



Под ред. М.А. Скоулз, В.Р. Рамакришнана; пер. с англ. под ред. С.А. Карпищенко
Оториноларингология: теория и практика / под ред. М.А. Скоулз, В.Р. Рамакришнана; пер. с англ. под ред. С.А. Карпищенко. — М.: ГЭОТАР-Медиа, 2018. — 704 с.: ил.
NF0009760

Книга представляет собой всеобъемлющее практическое руководство по оториноларингологии, написанное на современном уровне группой практикующих врачей из США. Материал изложен в нетрадиционной форме — в виде вопросов и ответов: на каждый поставленный вопрос дается конкретный развернутый ответ. Обсуждаются проблемы общей анатомии и эмбриологии, подходы к лечению заболеваний полости рта, ротоглотки, гортани, полости носа и околоносовых пазух, слюнных, щитовидных и паращитовидных желез. Рассмотрена природа опухолей, поражающих эти области. Затронуты причины снижения слуха и варианты его восстановления с помощью слуховых аппаратов и имплантируемых устройств. Особо выделены проблемы, возникающие в педиатрической оториноларингологии. Приведены «рецепты» в области пластической хирургии лица и его реконструкции. Сформулированы рекомендации, основанные на многолетней клинической практике, для большинства видов амбулаторных хирургических вмешательств и процедур. Руководство предназначено специалистам в области оториноларингологии, челюстно-лицевой хирургии, нейрохирургии, офтальмологии, пластической и общей хирургии, онкологии, анестезиологии, а также может быть полезно студентам старших курсов медицинских вузов и ординаторам.

2.26.009

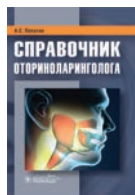


Вишняков В.В.
Справочник врача-оториноларинголога / В.В. Вишняков. — М.: ГЭОТАР-Медиа, 2021. — 160 с.: ил. — (Серия «Справочник врача-специалиста»).
NF0019819

Предлагаемое читателям издание содержит информацию о клинической картине, методах диагностики, лечения и профилактики основных оториноларингологических заболеваний. Справочник по оториноларингологии предназначен практикующим врачам-оториноларин-

гологам, врачам общей практики, семейным врачам и другим специалистам, а также, студентам старших курсов медицинских вузов, клиническим ординаторам.

2.26.010



Лопатин А.С., Варвянская А.В., Каспранская Г.Р.
Справочник оториноларинголога / А.С. Лопатин, А.В. Варвянская, Г.Р. Каспранская. — М.: ГЭОТАР-Медиа, 2020. — 336 с.: ил.
NF0018218

В справочнике освещены основные вопросы диагностики и лечения заболеваний носа, околоносовых пазух, глотки, гортани и уха. Он составлен по принципу клинических рекомендаций, где для каждой нозологической формы последовательно описаны ее эпидемиология, классификация, этиология и патогенез, клиническая картина, диагностика и методы лечения. Приводятся также сведения о заболеваниях и состояниях, описания которых обычно отсутствуют в учебниках, справочниках и национальных руководствах по оториноларингологии, таких как перфорации перегородки носа, назальная ликворея, синдром обструктивного апноэ сна, ларингофарингеальный рефлюкс и др. Издание предназначено оториноларингологам, врачам общей практики и педиатрам.

2.26.011



Пальчун В.Т., Магомедов М.М., Гуров А.В.
Краткий курс оториноларингологии: руководство для врачей / В.Т. Пальчун, М.М. Магомедов, А.В. Гуров. — М.: ГЭОТАР-Медиа, 2016. — 288 с.: ил.
NF0001082

Настоящее руководство включает в кратком виде основные сведения по клинической анатомии, функциям, методам исследования, диагностики и лечению верхних дыхательных путей, органов слуха и равновесия. Представленные материалы помогут врачу любого профиля профессионально осмотреть эти органы и оценить их состояние, что особенно важно как при общих заболеваниях, так и при ургентной ЛОР-патологии. Издание предназначено для врачей-оториноларингологов, врачей общей и семейной практики, а также может служить кратким справочником по анатомии, физиологии и патологии верхних дыхательных путей и уха.

2.26.012



Под ред. В.Т. Пальчуна, А.И. Крюкова, М.М. Магомедова
Руководство по очаговой инфекции в оториноларингологии / под ред. В.Т. Пальчуна, А.И. Крюкова, М.М. Магомедова. — М.: ГЭОТАР-Медиа, 2015. — 224 с. — (Серия «Библиотека врача-специалиста»).
Q0128722

В книге систематично представлены сведения о распространенности очаговой инфекции верхних дыхательных путей и уха, особенностях микробной и грибковой инфекции при различных ее локализациях, методах антибактериальной терапии, а также местных и общих осложнениях. Материал книги на современном уровне всесторонне охватывает теоретические и практические проблемы очаговой инфекции в оториноларингологии. Издание является современным практическим руководством как для ЛОР-специалистов, так и для врачей общей практики.

2.26.013

Крюков А.И. и др.

Ринит / А.И. Крюков [и др.]. — М.: ГЭОТАР-Медиа, 2018. — 96 с. — (Серия «Библиотека врача-специалиста»). NF0009634



Проблема носового дыхания актуальна для современной медицины. На сегодняшний день существует множество классификаций ринита, согласно которым разработаны различные схемы консервативного лечения пациентов с острым и хроническим насморком. Проанализировав большое количество стандартов диагностики и лечения ринита в Российской Федерации, а также соотнеся их с международными рекомендациями, авторы составили данное руководство для врачей общей практики. В нем отражены основные вопросы диагностики, клинической картины, профилактики и лечения различных форм ринита. Отдельное внимание уделено особенностям ведения пациентов на этапе поликлинического наблюдения после хирургических вмешательств на полости носа. Издание предназначено врачам общей практики, оториноларингологам, терапевтам, семейным врачам, клиническим интернам и ординаторам.

2.26.014

Крюков А.И. и др.

Острый синусит / А.И. Крюков [и др.]. — М.: ГЭОТАР-Медиа, 2018. — 80 с. — (Серия «Библиотека врача-специалиста»). NF0010070




В клиническом руководстве освещены вопросы эпидемиологии, этиологии, патогенеза острого синусита, представлена классификация данного патологического состояния. Включены материалы о современных методах диагностики и лечения как самого заболевания, так и его осложнений. Издание предназначено практикующим врачам общей практики, терапевтам, педиатрам, врачам-оториноларингологам, ординаторам, интернам и студентам медицинских вузов.

2.26.015

Пискунов Г.З.

Полипозный риносинусит / Г.З. Пискунов. — М.: ГЭОТАР-Медиа, 2016. — 96 с. NF0001362



В книге излагается современное представление об этиологии, патогенезе и теории полипозного риносинусита. Приводится авторская классификация заболевания, которая дает возможность выбрать правильное лечение и прогнозировать его результат. Издание предназначено для врачей-оториноларингологов, пульмонологов и аллергологов, курсантов, а также студентов, желающих изучить более глубоко заболевания носа и околоносовых пазух.

2.26.016

Пальчун В.Т., Лучихин Л.А., Крюков А.И.

Воспалительные заболевания глотки / В.Т. Пальчун, Л.А. Лучихин, А.И. Крюков. — М.: ГЭОТАР-Медиа, 2014. — 288 с. Q0123820



Издание подготовлено ведущими клиницистами-оториноларингологами, в нем отражены основные вопросы этиологии, патогенеза, клиники, диагностики и лечения наиболее распространенных заболеваний глотки. Авторы обобщили и систематизировали современные знания по проблеме, используя результаты собственных научных исследований и клинических наблюдений. Издание предназначено для врачей-оториноларингологов, терапевтов, педиатров, инфекционистов и врачей общей практики.

2.26.017

Пискунов Г.З.

Перфорация перегородки носа и ее лечение / Г.З. Пискунов. — М.: ГЭОТАР-Медиа, 2016. — 72 с. Q0129374




В книге с современных позиций изложены вопросы этиологии, клинической картины, тактики ведения пациентов с перфорацией носовой перегородки. Подробно изложены хирургические аспекты лечения данной патологии с учетом индивидуальных особенностей пациента. Данное издание предназначено для врачей-оториноларингологов, будет полезно при проведении занятий и лекций по курсу оториноларингологии для врачей, ординаторов, интернов, студентов медицинских вузов.

2.26.018

Эзрохин В.М. и др.

Хирургическое лечение дефектов и деформаций носа / В.М. Эзрохин [и др.]. — М.: ГЭОТАР-Медиа, 2015. — 400 с.: ил. Q0126129

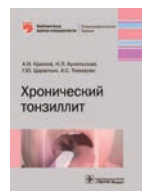


В книге освещены вопросы этиологии, патогенеза, клинической картины, классификации различных дефектов и деформаций носа. Дана история развития и совершенствования методов устранения дефектов носа в эволюционном аспекте, включая работы выдающихся отечественных хирургов — основоположника пластики тканями филатовского стебля профессора Ф.М. Хитрова и профессора Г.В. Кручинского, который внес значительный вклад в разработку методов устранения частичных дефектов носа сложными свободными трансплантатами. Представлены методы восстановительных и корригирующих операций при различных деформациях носа, многие из которых модифицированы, а также предложены оригинальные методики на основе современных достижений пластической хирургии. Издание предназначено для пластических хирургов, оториноларингологов, челюстно-лицевых хирургов, а также для всех, кто занимается вопросами ринопластики.

2.26.019

Крюков А.И. и др.

Хронический тонзиллит / А.И. Крюков [и др.]. — М.: ГЭОТАР-Медиа, 2019. — 112 с. — (Серия «Библиотека врача-специалиста»). NF0012673



Хронический тонзиллит является одним из наиболее распространенных заболеваний в практике врача-оториноларинголога. Высокая распространенность этой патологии заставляет совершенствовать имеющиеся методы диагностики и лечения, а также искать новые, более эффективные. Данное руководство создано на основе анализа большого количества стандартов диагностики и лечения хронического тонзиллита. В нем отражены основные положения диагностики, клинической картины, профилактики и лечения различных форм хронического тонзиллита. Издание предназначено врачам общей практики, врачам-оториноларингологам, терапевтам, семейным врачам, интернам и клиническим ординаторам.

2.26.020

Наглядная оториноларингология / Н. Мунир, Р. Кларк; пер. с англ. под ред. К.Э. Клименко. — М.: ГЭОТАР-Медиа, 2020. — 104 с.: ил. см. 1.40.005

2.26.021

На границе неврологии и оториноларингологии / М.В. Тардов, А.И. Крюков, А.В. Болдин [и др.]; под ред. А.И. Крюкова. — М.: ГЭОТАР-Медиа, 2020. — 256 с. см. 2.19.011

часть
2

ОТОРИНОЛАРИНГОЛОГИЯ

Готовятся к печати

Инновации в эндоскопической отохирургии: руководство / под ред. С. Какехата, Ц. Ито, Д. Ямаути; пер. с англ. под ред. Е.В. Гарова. — М.: ГЭОТАР-Медиа, 2022. — Ор. 144 с. Обложка. Выход из печати — 3 квартал 2021 г.

**часть
2****2.27****Офтальмология****2.27.001**

Под ред. В.В. Нероева

Тактика врача-офтальмолога: практическое руководство / под ред. В.В. Нероева. — М.: ГЭОТАР-Медиа, 2020. — 296 с.: ил. — (Серия «Тактика врача»).

NF0016644

Практическое руководство по офтальмологии содержит современную и актуальную информацию о диагностике, лечении и профилактике основных заболеваний и синдромов, наиболее часто встречающихся в практике врача-офтальмолога амбулаторного звена. Предназначено врачам-офтальмологам, врачам общей практики, клиническим ординаторам и студентам старших курсов медицинских вузов. Книга имеет электронную версию, активировав доступ к которой можно получить дополнительные информационные материалы (уточняющие рекомендации, развернутые речевые модули, нюансы взаимодействия лекарственных препаратов).

2.27.002

Под ред. С.Э. Аветисова, Е.А. Егорова, Л.К. Мошетовой, В.В. Нероева, Х.П. Тахчиди

Офтальмология: национальное руководство / под ред. С.Э. Аветисова, Е.А. Егорова, Л.К. Мошетовой, В.В. Нероева, Х.П. Тахчиди. — 2-е изд., перераб. и доп. — М.: ГЭОТАР-Медиа, 2019. — 904 с. — (Серия «Национальные руководства»).

NF0014052

В отличие от большинства других изданий в национальном руководстве по офтальмологии особое внимание уделено профилактике, патогенезу, современным методам диагностики, медикаментозным, лазерным и хирургическим методам лечения глазных заболеваний. В книгу вошли общие и частные вопросы офтальмологии, содержащие объединенную согласованную позицию известных отечественных специалистов. Рекомендации по диагностике, лечению и профилактике отдельных нозологических единиц разработаны ведущими офтальмологами России. В подготовке настоящего издания в качестве авторов-соавторов и рецензентов участвовали специалисты-офтальмологи — сотрудники МНИИ глазных болезней им. Гельмгольца, МНТК «Микрохирургия глаза» им. акад. С.Н. Федорова, ФГБНУ «НИИГБ», РНИМУ им. Н.И. Пирогова, РМАНПО, кафедр офтальмологии ведущих вузов страны. Руководство предназначено врачам-офтальмологам, студентам старших курсов медицинских вузов, интернам, ординаторам, аспирантам.

2.27.003

Под ред. С.Э. Аветисова, Е.А. Егорова, Л.К. Мошетовой, В.В. Нероева, Х.П. Тахчиди

Офтальмология. Национальное руководство. Краткое издание / под ред. С.Э. Аветисова, Е.А. Егорова, Л.К. Мошетовой, В.В. Нероева, Х.П. Тахчиди. — М.: ГЭОТАР-Медиа, 2019. — 752 с.

NF0013681

Издание представляет собой сокращенную версию книги «Офтальмология. Национальное руководство», вышедшей под эгидой Общества офтальмологов России и Межрегиональной ассоциации врачей-офтальмологов России. В книгу вошли общие

и частные вопросы офтальмологии, содержащие объединенную согласованную позицию ведущих отечественных специалистов. Подробно описана клиническая картина заболеваний, даны рекомендации по диагностике, лечению и профилактике отдельных нозологических единиц, разработанные ведущими офтальмологами России. В подготовке настоящего издания в качестве авторов-соавторов участвовали специалисты-офтальмологи — сотрудники НИИ глазных болезней, МНИИ глазных болезней им. Гельмгольца, МНТК «Микрохирургия глаза» им. акад. С.Н. Федорова, РНИМУ им. Н.И. Пирогова, РМАНПО, кафедр офтальмологии ведущих вузов страны. Предназначено врачам-офтальмологам, а также интернам, ординаторам, аспирантам, студентам старших курсов медицинских вузов.

2.27.004

Под ред. В.В. Нероева

Офтальмология: клинические рекомендации / под ред. В.В. Нероева. — М.: ГЭОТАР-Медиа, 2020. — 504 с.: ил.

NF0018310

В сборнике представлены клинические рекомендации по наиболее часто встречающимся глазным заболеваниям, подготовленные Общероссийской общественной организацией «Ассоциация врачей-офтальмологов». Клинические рекомендации содержат сжатую, структурированную и актуальную информацию по диагностике, лечению, реабилитации и профилактике данных заболеваний, основанную на доказательной медицине, а также включают критерии оценки качества медицинской помощи и алгоритмы действий врача. Клинические рекомендации предназначены врачам-офтальмологам (взрослым и детским), врачам общей практики (семейным врачам), врачам смежных специальностей: онкологам, радиологам, ревматологам, эндокринологам, физиотерапевтам, фтизиатрам; преподавателям и студентам старших курсов медицинских образовательных учреждений. Пациенты не могут использовать данную информацию для самодиагностики и самолечения.

2.27.005

Сост. А.И. Муртазин

Офтальмология. Стандарты медицинской помощи. Критерии оценки качества. Фармакологический справочник / сост. А.И. Муртазин. — М.: ГЭОТАР-Медиа, 2019. — 440 с.

NF0012751

С 1 января 2013 г. вступила в силу часть 1 статьи 37 Федерального закона № 323-ФЗ «Об основах охраны здоровья граждан в Российской Федерации», закрепляющая норму об организации и оказании медицинской помощи в соответствии с порядками оказания медицинской помощи, обязательными для исполнения на территории Российской Федерации всеми медицинскими организациями, а также на основе стандартов медицинской помощи, утвержденных Минздравом России и зарегистрированных в Минюсте России. В данном справочнике собраны все актуальные стандарты и порядки оказания медицинской помощи взрослому населению и детям при заболеваниях глаза, его придаточного аппарата и орбиты. Особое внимание уделено применению стандартов по глаукоме, пресбиопии, диабетической ретинопатии, возрастной макулярной дегенерации, тромбозу артерий и вен сетчатки, травмам и новообразованиям глаз, а также по ретинопатии недоношенных. Стандарты сгруппированы по условиям оказания медицинской помощи, что облегчает поиск нужной информации. В издание включен приказ по критериям оценки качества медицинской помощи. В конце книги дан краткий справочник лекарственных средств, указанных в стандартах. Для удобства поиска все лекарства распределены по группам в соответствии с анатомо-терапевтическо-химической (АТХ) классификацией. Издание предназначено офтальмологам, терапевтам, клиническим фармакологам, организаторам здравоохранения, работникам обязательного и дополнительного медицинского страхования, а также специалистам, ответственным за контроль качества и безопасности медицинской деятельности.

2.27.006

Тахчиди Х.П., Гаврилова Н.А., Гаджиева Н.С. и др.
Клинические нормы. Офтальмология /
Х.П. Тахчиди, Н.А. Гаврилова, Н.С. Гаджиева
[и др.]. — М.: ГЭОТАР-Медиа, 2020. — 272 с.



NF0017181

В справочнике отражены современные сведения о клинических нормах в офтальмологии. Представлены нормативные параметры и характеристики орбиты, глазного яблока и вспомогательного аппарата глаза, подробно описаны эмбриогенез, нормальное развитие, макро- и микроскопическое строение, функции роговицы, хрусталика, сосудистой оболочки, сетчатки, зрительного нерва, орбиты и вспомогательного аппарата глаза. Особое внимание уделяется оценке основных показателей структур глаза при помощи современных информативных методов исследований. Приведены основы физиологической оптики, возрастные особенности динамики рефракции и аккомодации, нормативы значений внутриглазного давления и показателей глазной гидродинамики. Отдельный акцент сделан на нормальном развитии функций органа зрения, диагностических возможностях современных методов исследования функций зрительного анализатора и их правильной интерпретации. Материал систематизирован и изложен в краткой и иллюстративной форме. Издание предназначено офтальмологам, педиатрам, врачам общей практики, клиническим ординаторам и студентам медицинских вузов.

2.27.007

Лоскутов И.А., Беликова Е.И., Корнеева А.В.
Симптомы и синдромы в офтальмологии /
И.А. Лоскутов, Е.И. Беликова,
А.В. Корнеева. — М.: ГЭОТАР-Медиа,
2021. — 256 с.: ил.



NF0019496

В руководстве освещены основные симптомы и синдромы, касающиеся органа зрения. Рассмотрены признаки поражения органа зрения от передней его части — глазной поверхности — до зрительного нерва, а также глазные и общие проявления наследственных, неврологических и других заболеваний. Книга поможет врачу любой специальности диагностировать патологию органа зрения, принять необходимые меры и использовать глазные симптомы в диагностике других заболеваний.

2.27.008

Тахчиди Х.П., Гаврилова Н.А., Гаджиева Н.С. и др.
Справочник врача-офтальмолога /
Х.П. Тахчиди, Н.А. Гаврилова, Н.С. Гаджиева
[и др.]. — М.: ГЭОТАР-Медиа, 2021. —
224 с. — (Серия «Справочник врача-
специалиста»).



NF0019699

Справочник написан с использованием Федеральных клинических рекомендаций Ассоциации врачей-офтальмологов и национального руководства по офтальмологии. Заболевания представлены по разделам в удобной табличной форме с единообразным и кратким изложением материала: указанием шифра Международной классификации болезней 10-го пересмотра (в скобках); этиологии, клинической картины, диагностики; медикаментозной терапии и современных способов хирургического лечения глазной патологии. В справочник включены алгоритмы исследования зрительных функций, основных и дополнительных методов исследования органа зрения. Подробно рассмотрена местная (топическая) медикаментозная терапия глазных болезней с описанием фармакологических групп препаратов, непатентованных и торговых названий лекарственных средств, способов введения, доз, побочных эффектов и лекарственных взаимодействий. Особое внимание уделено вопросам неотложной офтальмологической патологии, повреждениям и ожогам органа зрения, принципам оказания неотложной и плановой высокотехнологичной специализированной помощи. Издание предназначено врачам-офтальмологам, клиническим ординаторам, врачам общей практики и неврологам.

2.27.009

Констебль И.Дж., Вон Т.И., Раджа В.;
пер. с англ. под ред. Х.П. Тахчиди
Цветной атлас по офтальмологии /
И.Дж. Констебль, Т.И. Вон, В. Раджа;
пер. с англ. под ред. Х.П. Тахчиди. —
М.: ГЭОТАР-Медиа, 2020. — 256 с.: ил.



NF0017595

В атласе отражены вопросы практической офтальмологии с учетом современных достижений в данной области, особое внимание уделено методикам исследования и их практическому применению при диагностике различных глазных патологий. Информация изложена по классической схеме, принятой в офтальмологии: в соответствии с анатомическими областями. Основная ценность атласа заключается в оптимально сбалансированной подаче материала, изложенного простым, доступным языком и наглядно проиллюстрированным. Издание предназначено студентам, ординаторам и начинающим врачам-офтальмологам, а также врачам других специальностей, желающим изучить основы практической офтальмологии.

2.27.010

Кайзер П.К., Фридмэн Н.Дж., Пинеда Р. II;
пер. с англ. под ред. Х.П. Тахчиди
Офтальмология: иллюстрированное
руководство / П.К. Кайзер, Н.Дж. Фридмэн,
Р. Пинеда II; пер. с англ. под ред.
Х.П. Тахчиди. — М.: ГЭОТАР-Медиа, 2019. —
784 с.: ил.



NF0013054

Данное издание — необходимое справочное руководство в области такой постоянно развивающейся дисциплины, как офтальмология. Книга имеет удобную схему построения: главы расположены в соответствии с анатомическими областями, а не узкими офтальмологическими специальностями, а также выделены ключевые моменты и блоки, посвященные ведению пациентов с неотложными состояниями. Это обеспечивает легкость восприятия и обращения к книге как к справочнику, помогающему в быстрой диагностике и лечении наиболее распространенных офтальмологических заболеваний. Руководство содержит более 800 цветных иллюстраций, что дает возможность рассмотреть тонкости и нюансы широкого спектра офтальмологических патологий, методов визуализации и иных тестов, хирургических техник. Предназначено практикующим офтальмологам и специалистам в области смежных дисциплин.

2.27.011

Под ред. П.Х. Бломквиста; пер. с англ.
П.А. Нечипоренко; под ред. Ю.С. Астахова
Практическая офтальмология:
руководство / под ред. П.Х. Бломквиста;
пер. с англ. П.А. Нечипоренко; под ред.
Ю.С. Астахова. — М.: ГЭОТАР-Медиа, 2018. —
400 с.: ил.



NF0010094

Руководство Американской академии офтальмологии «Практическая офтальмология», выдержавшее уже семь изданий, — основное справочное пособие для обучения будущих офтальмологов и уже практикующих врачей в США и некоторых других странах. В книге последовательно и четко изложены методы исследования глаз, как традиционные, так и современные, подробно описаны все пошаговые инструкции (протоколы), которые необходимо соблюдать для полноценного обследования больного. Одновременно это учебное пособие, в котором разобраны возможные ошибки и неточности при выполнении диагностических процедур. В издание включены раздел, посвященный неотложным состояниям в офтальмологии, и список наиболее часто употребляемых лекарственных препаратов с указанием их доз, способов применения и побочных эффектов. Издание может быть полезным и интересным не только начинающим офтальмологам, но и более опытным специалистам.


2.27.012



Под ред. В.В. Бржеского, Д.О. Иванова
Неонатальная офтальмология: руководство для врачей / под ред. В.В. Бржеского, Д.О. Иванова. — М.: ГЭОТАР-Медиа, 2021. — 288 с.: ил.
NF0019587

Руководство посвящено наиболее сложному в лечебно-диагностическом отношении разделу детской офтальмологии: перинатальной офтальмологии. Описаны возможности пренатальной диагностики пороков эмбрионального развития органа зрения, клинические проявления наиболее распространенных аномалий развития глазного яблока и его вспомогательных органов и лечебно-диагностическая тактика в отношении таких детей. В книге представлены современные данные об особенностях эмбриогенеза, о патогенезе, клинической картине, диагностике и лечении наиболее распространенных заболеваний органа зрения у новорожденных и детей первого года жизни, в том числе о неонатальной офтальмии, дакриоцистите новорожденных, врожденной глаукоме и катаракте, ретинобластоме, а также разнообразной витреоретинальной патологии. Издание предназначено детским офтальмологам, может быть полезно неонатологам и специалистам по ультразвуковой диагностике.

2.27.013



Под ред. Х.Г. Ю;
пер. с англ. под ред. И.А. Лоскутова
Воспалительные и инфекционные заболевания глаз / под ред. Х.Г. Ю; пер. с англ. под ред. И.А. Лоскутова. — М.: ГЭОТАР-Медиа, 2021. — 248 с.: ил.
NF0020335

Настоящее руководство содержит важную клиническую информацию в трактовке ведущих специалистов в области офтальмологии. В нем четко и доступно представлены инфекционные заболевания глаз, воспалительные поражения при системных заболеваниях. Тщательная проработка материала, замечательные иллюстрации, логично дополняющие изложение таблицы, способствуют лучшему восприятию текста читателями. Издание адресовано специалистам в области лечения воспалительных и инфекционных поражений глаз, а также широкому кругу врачей-офтальмологов, исследователям в сфере офтальмологии, врачам некоторых смежных специальностей, ординаторам и студентам медицинских вузов.

2.27.014



Под ред. Е.А. Егорова, В.П. Еричева
Национальное руководство по глаукоме: для практикующих врачей / под ред. Е.А. Егорова, В.П. Еричева. — 4-е изд., испр. и доп. — М.: ГЭОТАР-Медиа, 2021. — 384 с.: ил.
NF0018472

Руководство по глаукоме подготовлено и одобрено Экспертным советом Российского глаукомного общества (МОО «Глаукомное общество»). Цель руководства — улучшение понимания механизмов патогенеза и клинических проявлений глаукоматозного процесса, формирование рационального подхода к его диагностике и лечению. Руководство разработано на основе консенсуса всех авторов. Данные клинические рекомендации — результат длительной совместной работы специалистов — адресованы врачам и организаторам здравоохранения, которые могут их использовать для подбора оптимальной терапии, разработки индикаторов качества и управления лечебно-диагностическим процессом, для создания типовых таблиц оснащения, непрерывного повышения квалификации врачей, формирования объема медицинской помощи. Предназначено практикующим врачам, слушателям системы дополнительного последипломного профессионального образования, аспирантам, ординаторам, интернам и студентам медицинских вузов.

2.27.015



Под ред. Е.А. Егорова
Глаукома. Национальное руководство / под ред. Е.А. Егорова. — М.: ГЭОТАР-Медиа, 2014. — 824 с.
Q0125116

Проблема глаукомы — одна из самых сложных и спорных в офтальмологии. Эта болезнь, как сейчас принято считать, объединяет большую группу заболеваний глаз с различной этиологией, преимущественно хроническим течением, серьезным прогнозом, имеющих ряд общих особенностей в патогенезе, клинике и методах лечения. Глаукома на сегодняшний день остается важной проблемой как с медицинской, так и с социальной точки зрения. В книге рассмотрены различные методы диагностики и лечения: медикаментозная и нейротекторная терапия, физиотерапия, хирургическое лечение и т.д. Представлены новые лазерные технологии в лечении этого заболевания. Для практикующих врачей, студентов высших медицинских учебных заведений и слушателей системы дополнительного последипломного профессионального образования.

Подготовлено под эгидой Российского глаукомного общества.

2.27.016



Егоров Е.А., Алексеев В.Н.
Патогенез и лечение первичной открытоугольной глаукомы: руководство для врачей / Е.А. Егоров, В.Н. Алексеев. — М.: ГЭОТАР-Медиа, 2019. — 224 с.: ил.
NF0012106

Книга посвящена одной из самых сложных проблем современной офтальмологии — патогенезу, диагностике и лечению первичной открытоугольной глаукомы. Данное заболевание является главной причиной слепоты в России, занимая первое место по инвалидности и необратимой потере зрения. На сегодняшний день в стране насчитывается более 1 млн 250 тыс. больных глаукомой. В руководстве детально рассмотрены вопросы патогенеза заболевания, ранней диагностики и медикаментозного, лазерного, хирургического лечения. Особое внимание обращено на рациональный подход к поддержанию и сохранению зрительных функций у этой категории больных — нейротекторную терапию. Издание предназначено практикующим врачам, научным сотрудникам, студентам высших медицинских учебных заведений и слушателям системы дополнительного последипломного профессионального образования.

2.27.017



Егоров Е.А., Алексеев В.Н., Газизова И.Р.
Первичная открытоугольная глаукома: нейродегенерация и нейротекция / Е.А. Егоров, В.Н. Алексеев, И.Р. Газизова. — М.: ГЭОТАР-Медиа, 2019. — 176 с.: ил.
NF0012932

В книге освещены вопросы нейродегенеративных изменений при первичной открытоугольной глаукоме. На основе анализа литературных и собственных клинических и экспериментальных данных выведено определение глаукомы как нейродегенеративного заболевания, при котором поражаются не только ганглионарные волокна сетчатки и аксоны зрительного нерва, но и проводящие пути зрительного анализатора, вплоть до коры головного мозга. Рассмотрено влияние вторичной митохондриальной дисфункции на развитие и прогрессирование глаукомной оптической нейропатии. Обобщены вопросы нейротекторной терапии при первичной открытоугольной глаукоме. Издание предназначено практикующим врачам-офтальмологам, слушателям курсов повышения квалификации врачей-офтальмологов, аспирантам, интернам, клиническим ординаторам.

2.27.018

Трубилин В.Н., Овечкин И.Г., Беликова Е.И. и др.
**Аккомодационные нарушения в практике
оптометрии и офтальмоэргономики /
В.Н. Трубилин, И.Г. Овечкин, Е.И. Беликова
[и др.]. — М.: ГЭОТАР-Медиа, 2021. —
32 с.: ил.**

NF0019803




В издании рассмотрена диагностика различных видов нарушений аккомодационной функции глаза в практике оптометрии и офтальмоэргономики. Пособие составлено в соответствии с примерной программой по глазным болезням для постдипломной подготовки врачей, может быть использовано при проведении практических занятий. Предназначено врачам-офтальмологам, клиническим ординаторам и интернам.

2.27.019

Азнаурян И.Э., Баласанян В.О., Маркова Е.Ю. и др.
**Диагностика и лечение содружественного
сходящегося косоглазия: руководство для
врачей-офтальмологов / И.Э. Азнаурян,
В.О. Баласанян, Е.Ю. Маркова [и др.]. —
М.: ГЭОТАР-Медиа, 2020. — 64 с.: ил.**

NF0015300



Книга посвящена новым и современным технологиям по диагностике и лечению содружественного сходящегося косоглазия у детей. В издании отражена информация об основных причинах, которые могут привести к появлению косоглазия у детей. Это могут быть как пренатальные, возникшие внутриутробно, так и постнатальные причины. Отмечены основные генетические мутации, которые приводят к семейным случаям косоглазия. Изложены анатомо-физиологические основы формирования бинокулярного зрения в норме и при патологии, возрастные нормы бинокулярного зрения. Описаны самые последние технологичные способы диагностики различных видов косоглазия в зависимости от возраста ребенка. Представлены методики, применяющиеся при различных углах косоглазия, в до- и послеоперационном периоде, а также методы лечения, которые можно проводить в домашних условиях. Рассмотрена малотравматичная высокоточная современная хирургия косоглазия с возможностью индивидуального дозирования хирургического вмешательства. Издание предназначено клиническим ординаторам и практикующим врачам-офтальмологам.

2.27.020

Беликова Е.И., Борзых В.А., Перова Т.В.
**Методика интраокулярной коррекции
пресбиопии трифокальными
интраокулярными линзами: учеб. пособие /
Е.И. Беликова, В.А. Борзых, Т.В. Перова. —
М.: ГЭОТАР-Медиа, 2021. — 32 с.: ил.**

NF0019639



Учебное пособие посвящено проблеме интраокулярной коррекции пресбиопии с использованием усовершенствованных моделей дифракционной оптики — трифокальных интраокулярных линз. Рассмотрены особенности трифокальных технологий, отбора пациентов, диагностических мероприятий, персонализированный подход к расчетам интраокулярных линз, технике хирургии, оценка послеоперационных результатов. Пособие соответствует примерной программе по глазным болезням для постдипломной подготовки. Может использоваться при проведении практических занятий для облегчения процесса обучения и запоминания. Предназначено офтальмохирургам, врачам-офтальмологам, клиническим ординаторам и интернам.

2.27.021

Искаков И.А., Тахчиди Х.П.
**Интраокулярная коррекция дифракционно-
рефракционными линзами / И.А. Искаков,
Х.П. Тахчиди. — М.: ГЭОТАР-Медиа, 2016. —
240 с.**

NF0001606



Давняя идея создания интраокулярной линзы с аккомодирующим эффектом нашла свое современное воплощение в многофокусной оптике. Монография посвящена истории создания и развития многофокусных линз и особенностям их оптических свойств. Авторами подробно рассмотрены практически весь набор предлагаемых производителями мультифокальных искусственных хрусталиков. На основании имеющейся в доступной литературе информации дана характеристика их конструкций, оптических свойств и технологических особенностей изготовления. Издание интересно тем, что объясняет механизмы формирования изображения и являющиеся основой для клинического применения мультифокальных линз и их конструирования. В отечественной литературе это первый опыт систематизации имеющихся в данной области знаний. Отдельный интерес представляет опыт авторов в создании и клиническом внедрении отечественной дифракционно-рефракционной интраокулярной линзы, на примере которого можно детально познакомиться с этой необычной технологией. В ближайшее время в этой области ожидаются дальнейшие инновационные изменения, а значит, монография послужит хорошим фундаментом для освоения новых знаний. Книга рассчитана на офтальмологов: врачей, ординаторов, аспирантов, интернов; студентов медицинских вузов; а также специалистов, занимающихся разработкой, конструированием и изготовлением оптических средств коррекции зрения.

2.27.022

Алпатов С.А., Щуко А.Г.
**Возрастная макулярная дегенерация /
С.А. Алпатов, А.Г. Щуко. — 2-е изд.,
перераб. и доп. — М.: ГЭОТАР-Медиа,
2015. — 176 с.: ил.**

Q0128780



В книге изложены новые взгляды на закономерности и механизмы формирования возрастной макулярной дегенерации, ее клиническая картина, различные этапы развития и методы диагностики. Отдельной главой выделен экскурс в анатомию макулы и стекловидного тела. С современных позиций рассмотрены факторы риска и патогенез заболевания. Даны подробный анализ возможных методов лечения макулярной дегенерации в зависимости от ее стадии, сравнительный анализ эффективности и безопасности применения различных ингибиторов ангиогенеза. Особое внимание уделено возможным осложнениям анти-VEGF-терапии, разработаны меры их профилактики. Предложены методы лечения заболевания в зависимости от его стадии. Издание предназначено врачам-офтальмологам, а также студентам медицинских вузов.

2.27.023

Под ред. М. Охджи;
пер. с англ. под ред. И.А. Лоскутова
**Хирургические заболевания сетчатки:
руководство для врачей / под ред.
М. Охджи; пер. с англ. под ред.
И.А. Лоскутова. — М.: ГЭОТАР-Медиа,
2021. — 128 с.: ил.**

NF0019761



Руководство содержит актуальные сведения о витреоретинальной хирургической патологии. Рассмотрены основные виды заболеваний глаза, требующих хирургического вмешательства. Подробно описаны техники выполнения операций, особое внимание уделено роботизированной офтальмохирургии. Восприятие информации способствует множество высококачественных и детально описанных фотографий. Издание предназначено

часть
2

ОФТАЛЬМОЛОГИЯ

офтальмологам общей практики, специалистам в области хирургии сетчатки, а также клиническим ординаторам и слушателям курсов повышения квалификации по программе патологии сетчатки.

2.27.024



Стучилов В.А. и др.

Травматические повреждения глазницы и слезоотводящих путей / В.А. Стучилов [и др.]. — М.: ГЭОТАР-Медиа, 2015. — 248 с.: ил.

Q0128440

В издании обобщен клинический опыт по диагностике, лечению и реабилитации больных с травмой глазничной области. На основании новой классификации последствий и осложнений травмы глазничной области особое внимание уделено описанию клинических проявлений и особенностей диагностики переломов с использованием компьютерного моделирования мягкотканых структур орбиты, а также предоперационной подготовке формирования индивидуальных аутоотрансплантатов и имплантатов из биокомпозиционных материалов. С новой позиции освещены собственные исследования повреждений опорно-мышечного аппарата глаза и глазницы, представлен протокол планирования и моделирования деформаций орбитальной области различного происхождения. Благодаря собственному клиническому опыту и данным литературы разработаны и обоснованы схемы комплексного послеоперационного лечения и реабилитации больных после оперативных вмешательств. Представлен авторский практический опыт применения различных диагностических и эндоскопических методов при травматических дакриоциститах и облитерациях слезоотводящих путей, в том числе и у детей. Издание предназначено для челюстно-лицевых хирургов, хирургов-стоматологов, офтальмологов, оториноларингологов, рентгенологов, нейрохирургов в качестве пособия по диагностике, лечению и реабилитации больных с травмой глазничной области и травматическими дакриоциститами.

2.27.025




Черныш В.Ф., Бойко Э.В.

Ожоги глаз. Состояние проблемы и новые подходы / В.Ф. Черныш, Э.В. Бойко. — 2-е изд., перераб. и доп. — М.: ГЭОТАР-Медиа, 2017. — 184 с.: ил.

NF0004721

Книга посвящена одной из самых сложных проблем офтальмологии — ожогам глаз. Она основана на многолетнем опыте лечения ожоговых больных в клинике офтальмологии Военно-медицинской академии им. С.М. Кирова и других медицинских учреждениях страны. В ней обобщены, систематизированы и последовательно изложены самые последние научные разработки в этой области. Приведены обновленные сведения по патофизиологии, принципам классификации ожогов глаз, а также современным методам лечения и зрительной реабилитации. Подробно рассмотрены роль и значение стволовых клеток роговичного эпителия для заживления глазной поверхности при ожоге. Особое внимание уделено важности увлажнения глаза как одного из условий успешной эпителизации роговицы. Детально описаны новые эффективные методы консервативного и хирургического лечения, в том числе и современные методы использования амниотической мембраны, как в ранние, так и в отдаленные сроки ожогового процесса. На клиническом материале показано, что новые методы лечения существенно улучшают результаты лечения и расширяют возможности зрительной реабилитации пациентов с тяжелыми ожогами глаз. Приведена примерная схема ведения пациентов с ожогами глаз. Издание предназначено для практикующих врачей-офтальмологов как стационарного, так и поликлинического звена, а также для клинических ординаторов.

2.27.026



Неров В.В. и др.

Пулевые ранения глаза и орбиты в мирное время / В.В. Неров [и др.]. — М.: ГЭОТАР-Медиа, 2017. — 104 с.: ил.

NF0003974

В руководстве подробно освещено изменение структуры пулевых травм глазного яблока и орбиты, произошедшее с 90-х годов XX столетия. Изложены результаты систематизации различных видов пуль в зависимости от физико-химических свойств, раскрыты факторы взаимосвязи исхода лечения пулевых ранений глаза и орбиты мирного времени от вида примененного оружия, физических и химических свойств пуль. Описаны клинические признаки, офтальмодиагностика, алгоритм действий хирурга при лечении последствий пулевого ранения органа зрения. В отдельной главе описано новое магнитное устройство для удаления пули из глазного яблока и орбиты, обеспечивающее снижение травматичности по сравнению с традиционными магнитами. Представлена модернизация концепции абсолютных и относительных показаний и противопоказаний к удалению различных пуль из глазного яблока и орбиты при свежих ранениях. Издание предназначено для врачей-офтальмологов.

2.27.027



Бржеский В.В., Егорова Г.Б., Егоров Е.А.

Синдром «сухого глаза» и заболевания глазной поверхности: клиника, диагностика, лечение / В.В. Бржеский, Г.Б. Егорова, Е.А. Егоров. — М.: ГЭОТАР-Медиа, 2016. — 464 с.

NF0000344

Монография посвящена одной из наиболее актуальных проблем современной офтальмологии — синдрому «сухого глаза» и сопровождающей его патологии переднего отдела глаза. Совсем недавно, всего 10–15 лет назад, отечественные офтальмологи не придавали этому заболеванию особого значения в вопросах как диагностики, так и лечения. Сегодня синдром «сухого глаза» важен не только для врачей, фармацевтов и, безусловно, пациентов, но его изучением занимаются международные ассоциации и научные сообщества. В книге рассмотрены вопросы патогенеза, классификации, профилактики, ранней диагностики и, главное, современные подходы к тактике лечения этой патологии. Подробно освещена взаимосвязь синдрома «сухого глаза» и других поражений переднего отдела глаза при таких заболеваниях, как глаукома, его проявления при ношении контактных линз. Представлены литературные данные и результаты собственных клинических исследований. Издание предназначено для врачей-офтальмологов, семейных врачей, студентов медицинских вузов.

2.27.028



Под ред. К. Хана;

пер. с англ. под ред. В.В. Бржеского

Синдром «сухого глаза»: практический подход / под ред. К. Хана; пер. с англ. под ред. В.В. Бржеского. — М.: ГЭОТАР-Медиа, 2021. — 176 с.: ил.

NF0018569

Актуальность синдрома «сухого глаза» сегодня очевидна, и потому выход в свет известной монографии «Dry Eye: A practical approach» (под ред. С. Chan) на русском языке, безусловно, внесет свой вклад в информационное обеспечение отечественных офтальмологов. При этом данное издание книги дополнено сведениями последних лет, в том числе материалами DEWS-II. Книга имеет практическую направленность и, безусловно, послужит полезным руководством по обследованию и лечению пациентов с синдромом «сухого глаза».

2.27.029

Наглядная офтальмология / Дж. Олвер [и др.]; пер. с англ. под ред. Е.А. Егорова. — 2-е изд., перераб. и доп. — М.: ГЭОТАР-Медиа, 2017. — 184 с.: ил.

см. 1.41.004

2.27.030

Обследование в офтальмологии / М.В. Ляйтман; пер. с англ. под ред. Х.П. Тахчиди. — М.: ГЭОТАР-Медиа, 2019. — 224 с.: ил.

см. 1.41.005

Готовятся к печати

Лоскутов И.А., Корнеева А.В.

Современная оптометрия: краткое руководство / И.А. Лоскутов, А.В. Корнеева. — М.: ГЭОТАР-Медиа, 2022. — Ор. 344 с. Переплет. Выход из печати — 3 квартал 2021 г.

Пер. с англ. под ред. Н.Е. Мантуровой, Д.В. Давыдова
Цветной атлас офтальмологической пластической хирургии / пер. с англ. под ред. Н.Е. Мантуровой, Д.В. Давыдова. — М.: ГЭОТАР-Медиа, 2022. — Ор. 436 с. Обложка. Выход из печати — 3 квартал 2021 г.

Липатов Д.В.

Диабет и глаз. Поражение органа зрения при сахарном диабете. — М.: ГЭОТАР-Медиа, 2022. — Ор. 288 с.: ил. Переплет. Выход из печати — 4 квартал 2021 г.

Пер. с англ. под ред. И.А. Лоскутова

Новые концепции в хирургии глаукомы: руководство для врачей / пер. с англ. под ред. И.А. Лоскутова. — М.: ГЭОТАР-Медиа, 2022. — Ор. 336 с. Переплет. Выход из печати — 4 квартал 2021 г.

2.28**Патологическая анатомия****2.28.001**

Под ред. В.С. Паукова

Клиническая патология: руководство для врачей / под ред. В.С. Паукова. — М.: Литтерра, 2018. — 768 с.: ил.

NF0010085



В данном руководстве для врачей с современных позиций изложены патологическая анатомия и патофизиология патологических процессов и болезней в их структурно-функциональном единстве с учетом последних классификаций и рубрификаций МКБ-10. Издание содержит большой иллюстративный материал (макро- и микрофотографии, электронограммы, схемы), а также библиографию по каждой из обсуждаемых проблем. Отдельно по этому вопросу. Авторами руководства является ведущие специалисты в области патологической анатомии и патофизиологии, доктора медицинских наук, профессора и заведующие соответствующими кафедрами и отделами в медицинских университетах и научно-исследовательских учреждениях страны. Издание предназначено для патологоанатомов и патофизиологов, а также будет полезно и для врачей других медицинских специальностей, в первую очередь клиницистов.

2.28.002

Атлас по судебной медицине / под ред. Ю.И. Пиголкина. — М.: ГЭОТАР-Медиа, 2020. — 376 с.: ил.

см. 1.54.007

2.28.003

Аутопсия: основы прозекторской практики: руководство для врачей / П.В. Шуравин. — М.: ГЭОТАР-Медиа, 2021. — 160 с.: ил.

см. 1.54.010

2.28.004

Патология по Роббинсу и Котрану. Дидактические карточки по патологии в форме «вопрос-ответ» / Э.К. Клатт, Р.М. Митчелл; пер. с англ. под ред. П.Ф. Литвицкого. — М.: ГЭОТАР-Медиа, 2021. — 351 карта.

см. 1.42.001

Готовятся к печати

Под ред. Е.А. Коган

Патологическая анатомия по Роббинсу / под ред. Е.А. Коган. — М.: ГЭОТАР-Медиа, 2022. — Ор. 1200 с. Переплет. Выход из печати — 4 квартал 2021 г.

2.29**Педиатрия****2.29.001**

Под ред. Р.Дж. Хоффмана, В.Дж. Ванга; пер. с англ. под ред. Д.О. Иванова, С.А. Сайганова, Ю.С. Александровича, В.М. Шайтор

Консультант за 5 минут. Неотложная педиатрия. Доказательная медицина / под ред. Р.Дж. Хоффмана, В.Дж. Ванга; пер. с англ. под ред. Д.О. Иванова, С.А. Сайганова, Ю.С. Александровича, В.М. Шайтор. — М.: ГЭОТАР-Медиа, 2021. — 848 с.: ил. — (Серия «Золотая серия»).

NF0020341



«Консультант за 5 минут. Неотложная педиатрия» — перевод с английского второго издания одноименного справочника для врачей (2020 г.). В книге, состоящей из 502 статей, представлены современные принципы оказания неотложной помощи детям при различных заболеваниях и патологических состояниях, с которыми может встретиться любой врач, оказывающий помощь ребенку, — начиная с острых респираторных инфекций и заканчивая редко встречающимися синдромами, диагностика которых крайне трудна. Статьи также содержат актуальные сведения о показаниях, противопоказаниях и дозах лекарственных средств, которые соответствуют современным международным и отечественным клиническим рекомендациям по лечению неотложных состояний у детей. Весь материал изложен лаконично и имеет четкую структуру, что облегчает его восприятие и позволяет использовать книгу у постели пациента. Особое внимание уделено сугубо практическим вопросам, возможным ошибкам и способам их предупреждения. Издание предназначено педиатрам, детским хирургам, анестезиологам-реаниматологам, врачам скорой медицинской помощи и всем специалистам, оказывающим помощь детям.

2.29.002



Под ред. М.А. Школьниковой, Ю.Л. Мизерницкого
Тактика врача-педиатра участкового: практическое руководство / под ред. М.А. Школьниковой, Ю.Л. Мизерницкого. — М.: ГЭОТАР-Медиа, 2020. — 208 с.: ил. — (Серия «Тактика врача»).
 NF0016379

Практическое руководство по педиатрии содержит современную и актуальную информацию о диагностике, лечении и профилактике основных заболеваний и синдромов, наиболее часто встречающихся в практике врача-педиатра участкового. Предназначено врачам-педиатрам, врачам общей практики, клиническим ординаторам и студентам старших курсов медицинских вузов. Книга имеет электронную версию, активировав доступ к которой можно получить дополнительные информационные материалы (уточняющие рекомендации, развернутые речевые модули, ньюансы взаимодействия лекарственных препаратов).

2.29.003



Под ред. Б.М. Блохина
Детская пульмонология: национальное руководство / под ред. Б.М. Блохина. — М.: ГЭОТАР-Медиа, 2021. — 960 с.: ил. — (Серия «Национальные руководства»).
 NF0018210

В национальном руководстве «Детская пульмонология» рассмотрены особенности анатомии дыхательных путей, специфика нарушений мукоцилиарного клиренса. Освещены вопросы генетики, хирургии, онкологии, паразитологии, фтизиатрии, сомнологии. Представлена информация о механизмах, обеспечивающих поддержание функции дыхания в норме и при патологии, об изменении функциональных показателей регуляции и ритма дыхания, а также о наиболее характерных вариантах нарушений дыхания. Структурированы сведения по этиологии, патогенезу органов дыхания, приведены современные рекомендации по профилактике, диагностике, лечению респираторных заболеваний, обобщен опыт отечественных и зарубежных педиатрических школ. Описаны респираторная терапия при острой дыхательной недостаточности, вопросы физиологии дыхания. Большое внимание уделено асфиксии новорожденных, аспирационному синдрому, приступам апноэ, аномалиям развития. Рассмотрены различные интерстициальные болезни, в том числе идиопатический легочный фиброз, интерстициальные пневмонии, саркоидоз. В книгу вошли сведения о фармакотерапии при бронхитах, пневмониях, облитерирующем бронхолите, грибковых заболеваниях легких, легочной форме муковисцидоза, хроническом легочном сердце и легочной гипертензии, бронхиальной астме, а также о ведении больных с инфекционными и obstructивными заболеваниями легких. Издание предназначено врачам-педиатрам, ординаторам, студентам медицинских вузов.

2.29.004



Под ред. Б.М. Блохина
Неотложная педиатрия: национальное руководство / под ред. Б.М. Блохина. — М.: ГЭОТАР-Медиа, 2019. — 832 с.: ил.
 NF0013044

Руководство по неотложной педиатрии подготовлено авторским коллективом, члены которого имеют большой клинический опыт работы в различных областях медицины и в преподавании. С современных позиций освещены вопросы проведения немедленных реанимационных мероприятий (ILS) и расширенной сердечно-легочной реанимации, мероприятий неотложной медицинской помощи, клинической диагностики и лечения угрожающих жизни состояний при различной патологии у детей. Национальное руководство по неотложной педиатрии предназначено врачам-педиатрам, врачам общей практики, оказывающим неотложную помощь детям, врачам скорой медицинской помощи, интернам, врачам-ординаторам и может быть использовано студентами медицинских вузов для углубления знаний в данной области неотложной медицины.

2.29.005



Сост. А.И. Муртазин
Амбулаторно-поликлиническая педиатрия. Стандарты медицинской помощи. Критерии оценки качества. Фармакологический справочник / сост. А.И. Муртазин. — М.: ГЭОТАР-Медиа, 2019. — 480 с.
 NF0015345

Статья 37 Федерального закона № 323-ФЗ «Об основах охраны здоровья граждан в Российской Федерации» содержит норму об организации и оказании медицинской помощи в соответствии с порядками оказания медицинской помощи, обязательными для исполнения на территории Российской Федерации всеми медицинскими организациями, а также на основе клинических рекомендаций (критериев качества) и с учетом стандартов медицинской помощи. В справочнике собраны все актуальные стандарты и порядки оказания медицинской помощи детям по профилю «педиатрия». Стандарты сгруппированы по условиям оказания медицинской помощи, что облегчает поиск нужной информации. В издание включены выдержки из приказа по критериям оценки качества медицинской помощи и профессиональный стандарт врача-педиатра. В конце книги даны краткий справочник лекарственных средств, указанных в стандартах медицинской помощи, и коды МКБ-10 соответствующего раздела. Для удобства поиска все лекарства распределены по группам в соответствии с анатомо-терапевтическо-химической (АТХ) классификацией. Издание предназначено участковым врачам-педиатрам, врачам общей практики, клиническим фармакологами, организаторам здравоохранения, работникам фондов ОМС и страховых компаний, а также специалистам, ответственным за контроль качества и безопасности медицинской деятельности.


2.29.006



Кильдиярова Р.Р.
Клинические нормы. Педиатрия / Р.Р. Кильдиярова. — 2-е изд., перераб. — М.: ГЭОТАР-Медиа, 2019. — 288 с.
 NF0014559

В справочном пособии представлены клинические нормы в педиатрии: периоды развития, показатели физического и нервно-психического развития, физиологические константы и их отклонения, оценка здоровья, питание, профилактика заболеваний и диспансеризация здоровых и больных детей. Акцент сделан на особенностях периода новорожденности и недоношенности с разработанными перцентильными диаграммами, требованиями по профилактическим мероприятиям. Автор систематизировал и изложил в краткой и иллюстративной форме основной нормативный материал в педиатрии. Во втором издании часть материала сокращена, внесены изменения в соответствии с действующими клиническими рекомендациями и приказами Минздрава России. Карманный справочник предназначен врачам-педиатрам, врачам общей практики, специалистам различного профиля, клиническим ординаторам, студентам медицинских вузов.

2.29.007



Под ред. А.А. Баранова
Педиатрия. Национальное руководство. Краткое издание / под ред. А.А. Баранова. — М.: ГЭОТАР-Медиа, 2015. — 768 с.: ил.
 Q0128025

Издание представляет собой сокращенную версию книги «Педиатрия. Национальное руководство», вышедшей в 2009 г. под эгидой Союза педиатров России и Ассоциации медицинских обществ по качеству, и содержит современную и актуальную информацию о ведении хронических больных, питании здорового ребенка, иммунопрофилактике, диагностике и лечении заболеваний крови, суставов, почек и мочевыводящих путей. Представлены базовые принципы оказания помощи при острых состояниях, рассмотрены онкологические заболевания у детей, патология легочной и сердечно-со-

судистой системы. В переработке руководства приняли участие ведущие педиатры. В редакционный совет вошли главные специалисты-эксперты Минздрава России, руководители профессиональных медицинских обществ, академики РАН, руководители научно-исследовательских учреждений и медицинских вузов. Актуальность издания этой книги определяется ограниченным выбором на рынке медицинской литературы отечественных компактных руководств такого уровня для повседневного использования врачами. Руководство предназначено педиатрам, студентам старших курсов медицинских вузов, интернам, ординаторам и аспирантам.

2.29.008

Сергеев Ю.С.

Клинический диагноз в педиатрии (формулировка, классификация): руководство для врачей / Ю.С. Сергеев. — 2-е изд., перераб. и доп. — М.: ГЭОТАР-Медиа, 2021. — 384 с.

NF0020219



Во втором, переработанном и дополненном издании руководства приведены современные подходы к диагностическому процессу, формулировке структурированного клинического диагноза и даны рекомендации по использованию кодов МКБ-10 при заболеваниях детского возраста, список которых по сравнению с первым изданием существенно увеличен. Выбор вновь представленных патологий был обусловлен их актуальностью, а также недостаточной осведомленностью о них педиатров и семейных врачей. Рассмотрены причины возможных диагностических ошибок на каждом этапе обследования больного ребенка. Предложены варианты решений для предотвращения этих оплошностей. Материал изложен на основе современных клинических представлений о патологии и диагностических подходов, базирующихся на принципах доказательной медицины. Книга предназначена семейным врачам и педиатрам, а также специалистам узкого профиля, по роду своей деятельности оказывающим консультативную помощь детям различного возраста.

2.29.009

Шамшева О.В.

Здоровый и больной ребенок. Особенности вакцинации / О.В. Шамшева. — М.: ГЭОТАР-Медиа, 2020. — 208 с.

NF0016921



В руководстве освещены теоретические и практические вопросы в области вакцинопрофилактики. Представлены механизмы развития поствакцинального иммунитета, приведены собственные результаты научно-исследовательской работы. Практическая часть включает характеристики вакцинных препаратов, как отечественных, так и зарубежных, входящих в национальный и региональный календари прививок, а также в календарь по эпидемиологическим показателям. Определена тактика вакцинации лиц с хронической патологией, требующих особого подхода; по каждой нозологической форме приведены схемы вакцинации, включая пред- и постэкспозиционную профилактику; рассмотрены противопоказания; описаны побочные реакции и осложнения. Книга предназначена врачам различной специальности, занятым в службах как детского, так и взрослого практического здравоохранения.

2.29.010

Брайант К.А., Кузман-Коттрилл Дж.А.; пер. с англ. под ред. И.М. Османова, С.Н. Борзаковой

Руководство по профилактике инфекционных заболеваний в педиатрии / К.А. Брайант, Дж.А. Кузман-Коттрилл; под науч. ред. И.М. Османова, С.Н. Борзаковой. — М.: ГЭОТАР-Медиа, 2021. — 336 с.



NF0019818

Руководство содержит информацию по профилактике инфекционных заболеваний у детей, необходимую для практической дея-

тельности педиатра как на амбулаторном, так и на стационарном этапах оказания медицинской помощи детям, в том числе в отделениях интенсивной терапии. В каждой главе представлена клиническая ситуация, с которой вы могли встречаться в реальной жизни, а затем следуют вопросы, которые часто поднимаются при поиске решения. В написании руководства приняли участие эксперты в области эпидемиологического надзора, инфекционного контроля крупных педиатрических клиник США, дан обзор рекомендаций Национальной сети по безопасности здравоохранения (NHSN), Консультативного комитета по надзору за инфекционными заболеваниями (HICSPAC), Американского общества эпидемиологии здравоохранения (SHEA) и Американского общества по инфекционным болезням (IDSA). Книга будет полезна для педиатров, инфекционистов и других специалистов педиатрической направленности, клинических ординаторов, студентов медицинских вузов.

2.29.011

Под ред. В.В. Чемоданова

От симптома к диагнозу. Клинические разборы в педиатрии: практическое руководство / под ред. В.В. Чемоданова. — 2-е изд., перераб. и доп. — М.: Литтерра, 2020. — 624 с. — (Серия «Практические руководства»).

NF0015325



Второе издание книги содержит сведения, необходимые в практической деятельности врачей, оказывающих медицинскую помощь детям. Руководство основано на анализе конкретных клинических случаев заболеваний, рассмотрение которых позволяет проследить методологию диагностического поиска при отдельных нозологических формах, ознакомиться с современными сведениями, касающимися их этиопатогенеза, клинических проявлений и лечения. Авторы предлагают читателю участвовать в анализе и синтезе выявленных симптомов, решать задачу установления диагноза так, как ее решает врач у постели больного. Издание предназначено врачам-педиатрам, семейным врачам и студентам медицинских вузов.

2.29.012

Кильдиярова Р.Р., Латышев Д.Ю.

Симптомы и синдромы в педиатрии / Р.Р. Кильдиярова, Д.Ю. Латышев. — М.: ГЭОТАР-Медиа, 2020. — 272 с.

NF0017650




В руководстве предложен синдромально-патогенетический подход к диагностике детских болезней. Рассмотрены основные симптомы и синдромы поражения органов и систем с их кратким определением, причинными факторами, патогенезом и характеристикой. Форма подачи материала в виде таблиц и рисунков способствует более быстрому и полному усвоению и запоминанию представленного материала. Издание предназначено врачам-педиатрам, клиническим ординаторам, студентам медицинских вузов, может быть интересным врачам любых специальностей.

2.29.013

Делягин В.М., Садовникова И.В.
Первичные иммунодефициты в педиатрической практике: руководство / В.М. Делягин, И.В. Садовникова. — М.: ГЭОТАР-Медиа, 2020. — 80 с. — (Серия «Библиотека врача-специалиста»).

NF0015098



Руководство посвящено актуальной проблеме — диагностике первичных иммунодефицитов с позиции педиатра. Рассмотрены вопросы распространенности, патогенеза, клинических проявлений, первичной диагностики в условиях поликлиники и общесоматического стационара. Обсуждаются проблемы междисциплинарного взаимодействия, вакцинации. Издание предназначено врачам-педиатрам, семейным врачам, а также будет полезно студентам медицинских вузов, обучающимся по основной профессиональной образовательной программе «Педиатрия».

2.29.014



Под ред. Т.Г. Авдеевой

Руководство участкового педиатра / под ред. Т.Г. Авдеевой. — 3-е изд., испр. и доп. — М.: ГЭОТАР-Медиа, 2019. — 656 с.: ил. — (Серия «Библиотека врача-специалиста»).

NF0013846

Третье издание руководства соответствует программе подготовки участкового врача-педиатра по поликлинической и неотложной педиатрии. В нем отражены вопросы медицинского обслуживания детей раннего возраста в амбулаторно-поликлинических условиях. Материалы изложены с учетом современных требований и действующих нормативных документов. Руководство дополнено новыми приказами, регламентирующими организацию амбулаторно-поликлинической службы по диспансерному наблюдению и реабилитации здоровых и больных детей, проведению профилактических мероприятий, иммунопрофилактике. Содержит новый материал по диагностике и профилактике туберкулеза. Освещена роль состояния кожи и слизистых оболочек у здоровых и больных детей. Указаны категории детей, имеющих право на обеспечение льготными лекарственными средствами. Издание представляет интерес как для студентов педиатрических факультетов медицинских вузов, так и для специалистов последипломного образования, практикующих участковых врачей-педиатров, врачей других специальностей.

2.29.015



Кильдиярова Р.Р.

Педиатру на каждый день: руководство для врачей / Р.Р. Кильдиярова. — 11-е изд., перераб. — М.: ГЭОТАР-Медиа, 2019. — 224 с. — (Серия «Библиотека врача-специалиста»).

NF0014489

В руководстве представлены основные физиологические константы детей; показатели нервно-психического и физического развития; схемы питания с расчетом основных ингредиентов пищи в соответствии с требованиями программ питания РФ и ВОЗ у детей раннего возраста; Национальный календарь профилактических прививок; наиболее часто назначаемые лекарственные препараты в педиатрии, включая противомикробные средства (с предложением рецептов) и фитотерапию. Автор систематизировал и изложил в краткой форме основной нормативный материал по ведущим системам организма детей. В новом издании уточнены и дополнены вопросы по всем разделам; приложение включает оценку нутритивного статуса и коррекцию недостаточности питания, профилактику ожирения у детей первого года жизни. Материал изложен в соответствии с последними методическими рекомендациями и действующими приказами Минздрава России. Книга предназначена педиатрам, семейным врачам и врачам других специальностей, студентам медицинских вузов.

2.29.016



Кильдиярова Р.Р.

Справочник врача-педиатра (согласно Федеральным клиническим рекомендациям) / Р.Р. Кильдиярова. — М.: ГЭОТАР-Медиа, 2019. — 288 с.

NF0013685

Справочник содержит базовую теоретическую информацию по 125 нозологиям детских заболеваний и синдромов согласно Международной статистической классификации, изложенным в алфавитном порядке. Представленное лечение соответствует принятым Федеральным клиническим рекомендациям, руководствам и стандартам оказания лечебно-профилактической помощи детям. Схемы медикаментозной терапии даны наиболее подробно, также включены применяемые в педиатрической практике рецептурные прописи лекарственных препаратов, во всех рецептах указано международное непатентованное наименование. Во второй части книги пред-

ставлены данные в лаконичной форме по оказанию медицинской помощи на догоспитальном этапе при угрожающих жизни и неотложных состояниях в детском возрасте. Издание предназначено для врачей-педиатров амбулаторно-поликлинического звена здравоохранения, врачей общей практики, может быть использовано в учебном процессе студентами старших курсов медицинских вузов, клиническими ординаторами.

2.29.017



Дружинина Н.А.

Недостаточность питания в детском возрасте: руководство по диагностике и лечению / Н.А. Дружинина. — М.: ГЭОТАР-Медиа, 2019. — 160 с.: ил.

NF0014217

В руководстве с учетом достижений современной медицины представлены сведения, касающиеся состояний, связанных с гипотрофией, дистрофией и белково-энергетической недостаточностью, применительно к детской возрастной практике. Описаны современные возможности диагностики и лечения коморбидных состояний белково-энергетической недостаточности. Руководство призвано помочь врачу своевременно выявить признаки, поставить диагноз, назначить обследование и лечение белково-энергетической недостаточности согласно современным требованиям доказательной медицины и клиническим рекомендациям. Книга адресована педиатрам, работающим в практическом здравоохранении, а также врачам общей практики, работающим с детьми. Руководство может быть использовано студентами старших курсов педиатрических факультетов медицинских вузов и врачами-ординаторами, работающими с детьми.

2.29.018



Ерпулёва Ю.В., Корсунский А.А.

Оценка статуса питания ребенка в практике врача-педиатра / Ю.В. Ерпулёва, А.А. Корсунский. — М.: ГЭОТАР-Медиа, 2016. — 80 с.: ил. — (Серия «Библиотека врача-специалиста»).

NF0000242

Одностороннее питание, перекармливание или недокармливание, нерегулярный прием пищи способны неблагоприятно отражаться на здоровье и последующем полноценном развитии ребенка. В руководстве рассмотрены современные методы оценки статуса питания ребенка в практике врача-педиатра: клинические, антропометрические, лабораторные и инструментальные. Подробно отражены сбор анамнеза и физикальное обследование для своевременного выявления и детализации симптомов белково-энергетической недостаточности. Рекомендовано не только врачам-педиатрам, но также врачам интенсивной терапии, детским хирургам, руководителям детских стационаров, заведующим отделениями педиатрического и хирургического профиля, врачам различных специальностей, интернам, ординаторам, студентам педиатрических факультетов медицинских вузов.

2.29.019



Делягин В.М., Румянцев А.Г.

Артериальная гипертензия у детей и подростков: руководство / В.М. Делягин, А.Г. Румянцев. — М.: ГЭОТАР-Медиа, 2021. — 256 с.

NF0018678

Повышение артериального давления по сравнению со взрослыми свойственно небольшому числу детей (0,1–0,5% детей и 1–2% подростков). Однако именно в детском возрасте закладываются состояния, приводящие к артериальной гипертензии взрослых. В книге представлены оригинальные сведения по распространенности, диагностике и дифференциальной диагностике артериальной гипертензии. Показаны возможности суточного мониторирования артериального давления, в том числе с определением жесткости артериальной

стенки. Даны критические показатели регипертензии, приводящие к органным изменениям. Описаны различные варианты гипотензии, их клиническое значение, а также современные взгляды на диагностику, лечение и диспансерное наблюдение пациентов с синдромами повышенного и пониженного артериального давления. Издание предназначено педиатрам, терапевтам, врачам общей практики.

2.29.020

Попова О.П., Мазанкова Л.Н., Бляхер М.С., Скирда Т.А.

Коклюш у детей / О.П. Попова, Л.Н. Мазанкова, М.С. Бляхер, Т.А. Скирда. — М.: ГЭОТАР-Медиа, 2020. — 64 с.: ил. — (Серия «Библиотека врача-специалиста»).
NF0017876



Коклюш является одной из наиболее сложных проблем детской инфекционной патологии. Даже в годы интенсивной массовой вакцинопрофилактики сохраняется достаточно высокий уровень заболеваемости с повсеместным распространением. В книге приведены сведения об этиологии, эпидемиологии, патогенезе, особенностях клинического течения коклюша у детей различного возраста, представлены современные методы лабораторной диагностики и дифференциальная диагностика с другими заболеваниями. Подробно рассмотрены вопросы терапии в зависимости от периодов и тяжести течения коклюша. Показаны современные возможности специфической профилактики этой инфекции. Издание адресовано инфекционистам, педиатрам и врачам общей практики. Авторы и издательство приложили все усилия, чтобы обеспечить точность приведенных в данной книге сведений. Внимательно изучайте сопроводительные инструкции изготовителя по применению лекарственных средств.

2.29.021

Романцов М.Г., Мельникова И.Ю., Ершов Ф.И.
Респираторные заболевания у часто болеющих детей: настольный справочник врача / М.Г. Романцов, И.Ю. Мельникова, Ф.И. Ершов; под ред. Ф.И. Ершова. — М.: ГЭОТАР-Медиа, 2017. — 160 с.
NF0004668



В справочнике описаны респираторные заболевания у часто болеющих детей, представлены клиническая характеристика, дифференциальная диагностика, современные противовирусные, иммунотропные, антибактериальные и симптоматические лекарственные средства. Предназначен врачам-педиатрам, детским инфекционистам, клиническим ординаторам и аспирантам по специальности «Педиатрия», а также студентам педиатрических факультетов медицинских вузов.

2.29.022

Самсыгина Г.А.
Кашель у детей. Клиническое руководство / Г.А. Самсыгина. — 2-е изд., перераб. и доп. — М.: ГЭОТАР-Медиа, 2021. — 192 с.: ил. — (Серия «Библиотека врача-специалиста»).
NF0019870



Второе издание книги посвящено физиологии и патофизиологии кашля у детей. Описаны основные причинные факторы и клинические характеристики патологического кашля. Приведены наиболее известные противокашлевые препараты, показания и противопоказания к их применению, побочные действия, а также препараты с опосредованным противокашлевым действием. Подробно рассмотрена противокашлевая терапия при остром, подостром и хроническом кашле. Руководство предназначено врачам-педиатрам, детским пульмонологом, оториноларингологам, гастроэнтерологам, хирургам, невропатологам, физиотерапевтам, интернам и ординаторам, а также студентам старших курсов медицинских вузов.

2.29.023

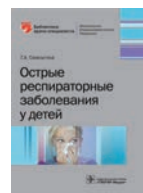
Кильдиярова Р.Р.
Лабораторные и функциональные исследования в практике педиатра / Р.Р. Кильдиярова. — 4-е изд., испр. и доп. — М.: ГЭОТАР-Медиа, 2017. — 192 с.
NF0007067



В книге представлены сведения о дополнительных исследованиях в педиатрии — наиболее часто используемых общеклинических, биохимических, иммунологических и других показателях, функциональных методах исследования органов и систем и их патологических изменений. Указаны особенности функций органов и систем в детском возрасте с нормативами, диагностические критерии заболеваний по лабораторным и функциональным методам исследования. В четвертом издании дополнены и уточнены референсные значения показателей и их изменений в исследованиях функций органов и систем, переписан раздел по лабораторно-функциональным исследованиям эндокринной системы. Издание предназначено для самостоятельной работы студентов медицинских вузов, обучающихся по специальностям «Педиатрия», «Лечебное дело», а также для клинических интернов и ординаторов, врачей-педиатров, врачей общей практики, врачей клинической лабораторной диагностики.

2.29.024


Самсыгина Г.А.
Острые респираторные заболевания у детей / Г.А. Самсыгина. — М.: ГЭОТАР-Медиа, 2019. — 224 с.: ил. — (Серия «Библиотека врача-специалиста»).
NF0013680



Книга посвящена этиологии, клинической картине и лечению острых респираторных заболеваний у детей. Особо автор остановился на проблеме часто болеющих детей: каких детей надо включать в эту группу диспансерного наблюдения, с какими состояниями и заболеваниями надо дифференцировать. Подробно описаны первичная, вторичная и третичная профилактика острых респираторных инфекций и их лечение. Издание предназначено врачам-педиатрам, детским пульмонологом, отоларингологом, организаторам здравоохранения, интернам, ординаторам и студентам старших курсов педиатрических факультетов медицинских вузов.

2.29.025

Самсыгина Г.А.
Пневмонии у детей / Г.А. Самсыгина. — М.: ГЭОТАР-Медиа, 2019. — 176 с. — (Серия «Библиотека врача-специалиста»).
NF0013546



В руководстве представлены все виды пневмоний, которые бывают у детей, начиная с периода новорожденности и заканчивая 18 годами. Это внутриутробные (врожденные) пневмонии, внебольничные, так называемые домашние, включая пневмонии у иммунокомпрометированных детей с различными дефектами иммунитета, госпитальные (внутрибольничные, нозокомиальные) и аспирационные пневмонии. Проанализированы этиология всех типов пневмоний, их патогенез, клиническая картина и диагностика. Подробно изложены принципы лечения данной патологии. Издание предназначено врачам-педиатрам, работающим в стационарах, участковым и врачам общей практики, а также студентам старших курсов педиатрических факультетов медицинских вузов, интернам и ординаторам.

2.29.026



Кешишян Е.С., Сахарова Е.С., Алямовская Г.А.
Оценка психомоторного развития ребенка раннего возраста в практике педиатра / Е.С. Кешишян, Е.С. Сахарова, Г.А. Алямовская. — М.: ГЭОТАР-Медиа, 2020. — 104 с.

NF0018093

В книге представлен обзор существующих шкал оценки психомоторного развития ребенка, изложены отечественные и зарубежные методики их применения. На клинических примерах показана значимость оценки психомоторных навыков у младенцев для своевременного выявления патологии и целенаправленного обследования, для оценки необходимости назначения какой-либо терапии и контроля ее эффективности. Доказана целесообразность включения тестирования младенцев по определенным шкалам развития в рамках педиатрического или неврологического диспансерного осмотра ребенка на первом-втором году жизни. Книга предназначена практикующим врачам-педиатрам, неврологам, неонатологам, специалистам функциональной диагностики, врачам-ординаторам и студентам последних курсов медицинских университетов педиатрических факультетов.

2.29.027



Кучма В.Р. и др.
Морфофункциональное развитие современных школьников / В.Р. Кучма [и др.]. — М.: ГЭОТАР-Медиа, 2018. — 352 с.

NF0007338

Книга обобщает результаты изучения морфофункционального развития школьников в динамике за последние 50 лет. В ней представлены новые данные о физическом развитии детей и подростков, функциональных показателях, тенденциях и современных факторах, оказывающих влияние на его формирование. Издание предназначено для педиатров, школьных врачей, гигиенистов, а также студентов, ординаторов и аспирантов высших медицинских учебных заведений.

2.29.028



Самсыгина Г.А.
Часто болеющие дети / Г.А. Самсыгина. — М.: ГЭОТАР-Медиа, 2018. — 160 с. — (Серия «Библиотека врача-специалиста»).

NF0009394

Книга посвящена проблемам часто болеющих детей. В ней впервые проведено разделение часто болеющих детей, детей с рецидивирующими острыми респираторными заболеваниями и детей, у которых есть то или иное заболевание, приводящее к частой заболеваемости респираторными инфекциями. Дан алгоритм обследования часто болеющих детей (он же и алгоритм обследования детей с рецидивирующими заболеваниями) для исключения у них сходных состояний и заболеваний. Приведена подробная дифференциальная диагностика этих состояний и заболеваний. Описаны принципы лечения часто болеющих детей, их реабилитация и реабилитация детей с рецидивирующими острыми респираторными заболеваниями на современном этапе. Издание предназначено участковым врачам-педиатрам, врачам-педиатрам стационаров (инфекционных, терапевтических, пульмонологических, ЛОР-отделений), а также преподавателям педиатрических факультетов, студентам старших курсов медицинских вузов и ординаторам.

2.29.029




Меркулов В.Н., Дорохин А.И., Бухтин К.М.; под ред. С.П. Миронова
Детская травматология / В.Н. Меркулов, А.И. Дорохин, К.М. Бухтин; под ред. С.П. Миронова. — М.: ГЭОТАР-Медиа, 2019. — 256 с.: ил. — (Серия «Библиотека врача-специалиста»).

NF0013825

В книге рассмотрены общие и частные вопросы детской травматологии. Описаны родовые повреждения, переломы плечевой кости, костей предплечья и кисти, таза и нижних конечностей, вывихи верхней конечности, повреждения позвоночника у детей. Освещены ошибки и осложнения при лечении переломов длинных костей у детей. Обсуждено лечение как множественных повреждений, так и осложненных переломов костей у детей. Текст дополнен большим количеством иллюстраций. Издание адресовано травматологам-ортопедам, хирургам, педиатрам и врачам смежных специальностей.

2.29.030



Мельникова И.Ю., Новикова В.П., Думова Н.Б. и др.
Запоры у детей: руководство / И.Ю. Мельникова, В.П. Новикова, Н.Б. Думова [и др.]. — 3-е изд., перераб. и доп. — М.: ГЭОТАР-Медиа, 2020. — 160 с.: ил. — (Серия «Библиотека врача-специалиста»).

NF0017682

В руководстве представлены алгоритм диагностики функциональных запоров у детей и различные методы терапии запоров у пациентов разного возраста, дана характеристика современных слабительных средств и методов немедикаментозного лечения. Приведен Протокол диагностики и лечения запоров у детей, утвержденный XXI Конгрессом детских гастроэнтерологов России и стран СНГ (2014), а также новые отечественные рекомендации по диагностике и лечению функциональных нарушений органов пищеварения у детей Российской Федерации (2019). Издание предназначено педиатрам, гастроэнтерологам, врачам общей практики, детским хирургам, физиотерапевтам.

2.29.031



Кильдиярова Р.Р.
Линейки педиатрические. Диагностика, питание, лечение: набор из 3 линеек / Р.Р. Кильдиярова. — М.: ГЭОТАР-Медиа, 2020.

NF0015521

Сантиметровая лента — инструмент врача-педиатра для антропометрических измерений ребенка и определения размеров органов при физикальном обследовании. На трех 100-сантиметровых лентах размещены основные сведения по диагностике, питанию и лечению в детском возрасте.

2.29.032

Детская диетология: руководство / Р.Р. Кильдиярова. — М.: ГЭОТАР-Медиа, 2019. — 272 с.: ил. — (Серия «Библиотека врача-специалиста»).

см. 2.10.003

2.29.033

Младенческая гастроэнтерология: руководство для врачей / М.Ю. Денисов [и др.]. — М.: ГЭОТАР-Медиа, 2020. — 336 с.: ил.

см. 2.04.022

2.29.034

Онконадзорность в педиатрии: руководство для врачей / М.Ю. Рыков. — М.: ГЭОТАР-Медиа, 2020. — 80 с.: ил. — (Серия «Онкология»).

см. 2.24.018

2.29.035

Респираторная поддержка при критических состояниях в педиатрии и неонатологии: руководство для врачей / Ю.С. Александрович, К.В. Пшениснов. — М.: ГЭОТАР-Медиа, 2020. — 272 с.: ил. — (Серия «Библиотека врача-специалиста»).

см. 2.03.022

2.29.036

Спортивная медицина у детей и подростков: руководство для врачей / под ред. Т.Г. Авдеевой, Л.В. Виноградовой. — 2-е изд., перераб. и доп. — М.: ГЭОТАР-Медиа, 2020. — 384 с.: ил.

см. 2.17.003

2.29.037

Хирургия желчных путей у детей: руководство для врачей / А.Ю. Разумовский, В.Е. Рачков [и др.]. — М.: ГЭОТАР-Медиа, 2020. — 216 с.

см. 2.09.012

2.29.038

Руководство по антимикробной терапии в педиатрии / Р.Р. Кильдиярова. — 2-е изд., перераб. — М.: ГЭОТАР-Медиа, 2020. — 256 с.: ил.

см. 2.11.012

2.29.039

Антимикробная терапия у детей / В.С. Шухов [и др.]. — 2-е изд., испр. и доп. — М.: ГЭОТАР-Медиа, 2019. — 296 с.

см. 2.11.013

2.29.040

Акне и малассезиозы у детей и подростков / О.Б. Тамразова, И.М. Османов. — М.: ГЭОТАР-Медиа, 2020. — 200 с.: ил. — (Серия «Библиотека врача-специалиста»).

см. 2.08.027

2.29.041

Болезнь Гиршпрунга у детей: руководство для врачей / под ред. А.Ю. Разумовского, А.Ф. Дронова, А.Н. Смирнова, В.В. Холостовой. — М.: ГЭОТАР-Медиа, 2019. — 368 с.: ил.

см. 2.09.004

2.29.042

Гематогенный остеомиелит у детей / Н.С. Стрелков, М.П. Разин. — М.: ГЭОТАР-Медиа, 2018. — 160 с.: ил.

см. 2.09.015

2.29.043

Грипп и ОРВИ у детей / О.В. Шамшева. — М.: ГЭОТАР-Медиа, 2017. — 112 с.

см. 2.11.010

2.29.044

Детская онкология: клинические рекомендации по лечению пациентов с солидными опухолями / под ред. М.Ю. Рыкова, В.Г. Полякова. — М.: ГЭОТАР-Медиа, 2017. — 368 с.

см. 2.24.019

2.29.045

Заболевания кишечника в детском возрасте: руководство для врачей / А.М. Запруднов [и др.]. — М.: ГЭОТАР-Медиа, 2018. — 488 с.: ил.

см. 2.04.023

2.29.046

Методы физиотерапии в детской дерматологии / Л.С. Круглова [и др.]. — М.: ГЭОТАР-Медиа, 2017. — 344 с.: ил.

см. 2.08.042

2.29.047

Наглядная неонатология / под ред. Т. Лиссауэра, А.А. Фанароффа, Л. Майалла, Дж. Фанароффа; пер. с англ. под ред. И.И. Рюминой. — М.: ГЭОТАР-Медиа, 2019. — 304 с.: ил.

см. 2.21.007

2.29.048

Неалкогольная жировая болезнь печени в детском возрасте / под ред. В.П. Новиковой, Е.И. Алешиной, М.М. Гуровой. — М.: ГЭОТАР-Медиа, 2016. — 176 с. — (Серия «Библиотека врача-специалиста»).

см. 2.04.019

2.29.049

Непроходимость желудочно-кишечного тракта у детей: национальное руководство / под ред. Ю.А. Козлова, В.В. Подкаменева, В.А. Новожилова. — М.: ГЭОТАР-Медиа, 2017. — 752 с.: ил.

см. 2.04.018

2.29.050

Острые кишечные инфекции у детей: карманный справочник / А.В. Горелов. — М.: ГЭОТАР-Медиа, 2019. — 144 с.

см. 2.11.024

2.29.051

Парентеральное и энтеральное питание детей: практические рекомендации / под ред. Ю.В. Ерпулёвой, А.И. Чубаровой, О.Л. Чугуновой. — М.: ГЭОТАР-Медиа, 2016. — 304 с.: ил.

см. 2.09.006

2.29.052

Пищевая аллергия у детей и взрослых. Клиника, диагностика, лечение / Д.Ш. Мачарадзе. — М.: ГЭОТАР-Медиа, 2020. — 392 с.

см. 2.02.005

2.29.053

Современные аспекты коклюша у детей / О.П. Попова, А.В. Горелов. — М.: ГЭОТАР-Медиа, 2017. — 192 с.

см. 2.11.026

2.29.054

Физическое развитие детей и подростков Российской Федерации. Выпуск VII: учеб. пособие / под ред. В.М. Кучмы, Н.А. Скоблиной, О.Ю. Милушкиной. — М.: Литтерра, 2019. — 176 с.: ил.

см. 1.44.012

2.29.055

Функциональные расстройства органов пищеварения у детей. Принципы диагностики и лечения (международные и отечественные рекомендации) / С.В. Бельмер, А.И. Хавкин, Д.В. Печуров. — М.: ГЭОТАР-Медиа, 2020. — 224 с.: ил. — (Серия «Библиотека врача-специалиста»).

см. 2.04.017

2.29.056

Энтеральное питание у детей: практическое руководство / Ю.В. Ерпулёва, А.А. Корсунский, Е.А. Рыжов; под ред. Ю.В. Ерпулёвой. — М.: ГЭОТАР-Медиа, 2019. — 64 с.: ил. — (Серия «Библиотека врача-специалиста»).

см. 2.03.006

2.29.057

Аллергические болезни у детей / Г.А. Самсыгина. — М.: ГЭОТАР-Медиа, 2019. — 272 с. — (Серия «Библиотека врача-специалиста»).

см. 2.02.008

2.29.058

Детская гастроэнтерология / Т.Г. Авдеева, Л.П. Парменова, Т.В. Мякишева. — 2-е изд., перераб. и доп. — М.: ГЭОТАР-Медиа, 2019. — 272 с. — (Серия «Библиотека врача-специалиста»).

см. 2.04.021

2.29.059

Детская гастроэнтерология: практическое руководство / под ред. И.Ю. Мельниковой. — М.: ГЭОТАР-Медиа, 2019. — 480 с. — (Серия «Библиотека врача-специалиста»).

см. 2.04.020

2.29.060

Клинические нормы. Неотложная абдоминальная хирургия у детей / В.В. Холостова. — М.: ГЭОТАР-Медиа, 2020. — 128 с.

см. 2.09.010

2.29.061

Ведение детей с синдромом короткой кишки и другими формами хронической кишечной недостаточности: учебно-методическое пособие / А.И. Чубарова, Ю.В. Ерпулёва, О.Г. Мокрушина, Е.А. Костомарова. — 2-е изд., перераб. и доп. — М.: ГЭОТАР-Медиа, 2021. — 144 с.: ил.

см. 2.09.008

2.29.062

Болезни уха, горла, носа в детском возрасте: национальное руководство / под ред. М.Р. Богомилского. — 2-е изд., перераб. и доп. — М.: ГЭОТАР-Медиа, 2021. — 1072 с.: ил. — (Серия «Национальные руководства»).

см. 2.26.002

2.29.063

Венозный доступ при лечении детей с онкологическими заболеваниями / под ред. М.Ю. Рыкова, В.Г. Полякова. — М.: ГЭОТАР-Медиа, 2017. — 272 с.

см. 2.24.016

2.29.064

Детский церебральный паралич. Причины. Клинические проявления. Лечение и реабилитация / В.Н. Сальков, С.В. Шмельёва, С.В. Коноваленко. — М.: ГЭОТАР-Медиа, 2020. — 160 с.: ил.

см. 2.19.038

2.29.065

Клиническая фармакология для педиатров: учеб. пособие / А.С. Колбин. — М.: ГЭОТАР-Медиа, 2021. — 288 с.

см. 1.21.002

2.29.066

Клиническое обследование в педиатрии / К. Шилс, Р. Бруга; пер. с англ. под ред. Е.С. Самошкиной. — 2-е изд. — М.: ГЭОТАР-Медиа, 2021. — 416 с.: ил.

см. 1.44.010

2.29.067

Менингококковая инфекция у детей. Современные подходы к диагностике, лечению и профилактике: учеб. пособие / Л.Н. Мазанкова, И.С. Королёва, Г.Д. Гусева, В.Б. Ченцов. — М.: ГЭОТАР-Медиа, 2021. — 64 с.: ил.

см. 2.11.009

2.29.068

Наследственные нейрометаболические болезни юношеского и взрослого возраста / Г.Е. Руденская, Е.Ю. Захарова. — М.: ГЭОТАР-Медиа, 2020. — 392 с. — (Серия «Библиотека врача-специалиста»).

см. 2.06.003

2.29.069

Неонатальный сепсис: руководство / Г.А. Самсыгина. — 2-е изд., перераб. и доп. — М.: ГЭОТАР-Медиа, 2020. — 192 с.

см. 2.21.009

2.29.070

Организация медицинской помощи детям с онкологическими заболеваниями в Российской Федерации: руководство для врачей / М.Ю. Рыков, О.А. Манерова, И.А. Турабов; под ред. М.Ю. Рыкова. — М.: ГЭОТАР-Медиа, 2020. — 208 с.: ил.

см. 2.24.015

Готовятся к печати

Гоэл К.М., Карачи Р., Моди Н.;

пер. с англ. под ред. Р.Р. Кильдияровой

Физикальная диагностика в педиатрии (по Хатчисону): руководство / К.М. Гоэл, Р. Карачи, Н. Моди; пер. с англ. под ред. Р.Р. Кильдияровой. — М.: ГЭОТАР-Медиа, 2022. — Ор. 608 с. Переплет. Выход из печати — 4 квартал 2021 г.

Под ред. А. Сахиб Эль-Радхи;
науч. ред. пер. Н.С. Подчерняева

Лихорадка у детей. Клиническое руководство / под ред. А. Сахиб Эль-Радхи; науч. ред. пер. Н.С. Подчерняева. — М.: ГЭОТАР-Медиа, 2022. — Ор. 400 с.: ил. Обложка. Выход из печати — 3 квартал 2021 г.

Под ред. Т.Г. Авдеевой

Руководство участкового педиатра / под ред. Т.Г. Авдеевой. — 4-е изд., испр. и доп. — М.: ГЭОТАР-Медиа, 2022. — Ор. 672 с.: ил. — (Серия «Библиотека врача-специалиста»). Обложка. Выход из печати — 3 квартал 2021 г.

Матвеев С.В., Потапчук А.А., Дидур М.Д.

Массаж в детском возрасте: руководство для врачей / С.В. Матвеев, А.А. Потапчук, М.Д. Дидур. — М.: ГЭОТАР-Медиа, 2022. — Ор. 304 с.: ил. Переплет. Выход из печати — 4 квартал 2021 г.

2.30


Пластическая хирургия

2.30.001

Ойос А.Е., Прендергаст П.М.;
пер. с англ. под ред. А.И. Неробеева

Моделирование контуров тела. Искусство и передовые методики липомоделирования тела / А.Е. Ойос, П.М. Прендергаст; пер. с англ. под ред. А.И. Неробеева. — М.: ГЭОТАР-Медиа, 2020. — 256 с.: ил.

NF0017780



Руководство подробно описывает передовые методы липопластики и аутологичной жировой трансплантации для высокоточного моделирования тела. Четкие пошаговые объяснения техник сопровождаются многочисленными цветными иллюстрациями и фотографиями. Первая часть книги содержит главы, посвященные поверхностной и мышечной анатомии, анестезии, оценке тела, технологиям ультразвуковой липопластики и послеоперационному уходу. Затем подробно описано точное моделирование мужского и женского живота, туловища, спины, грудной клетки, верхних и нижних конечностей, а также дана четкая инструкция по аутологичной жировой пластике контурирования ягодиц, груди и грудных областей. Книга увлекательно рассказывает об искусстве и практике моделирования тела и будет интересна всем хирургам, занимающимся липопластикой и контурной пластикой тела. Издание станет идеальным подспорьем и для всех практикующих врачей, которые проводят семинары и практические занятия по этому новому направлению эстетической хирургии.

2.30.002

Под ред. С. Парка;

пер. с англ. под ред. А.И. Неробеева

Контурная пластика лицевых костей черепа / под ред. С. Парка; пер. с англ. под ред. А.И. Неробеева. — М.: ГЭОТАР-Медиа, 2021. — 216 с.: ил.

NF0018088



В основе книги лежит большой практический опыт хирургов одной из ведущих клиник Южной Кореи. Авторы акцентируют внимание на индивидуальных анатомических особенностях костей лицевого скелета и предлагают варианты устранения выявленных недостатков, убедительно демонстрируя важность комплексной оценки облика пациентов, обращающихся к хирургу с целью улучшения внешности. Издание предназначено челюстно-лицевым и пластическим хирургам, специализирующимся в области реконструктивных и эстетических операций на лице.

2.30.003

Чакыр Б.; пер. с англ. под ред. А.В. Глушко
Эстетическая септоринопластика / Б. Чакыр; пер. с англ. под ред. А.В. Глушко. — М.: ГЭОТАР-Медиа, 2019. — 448 с.: ил.

NF0013690



Это великолепно иллюстрированное издание посвящено хирургической технике, разработанной доктором Роллином Даниелем для открытой ринопластики, и возможности ее адаптации для проведения закрытой ринопластики. По мнению автора, сочетание этих методов позволяет улучшить результаты оперативного вмешательства, сократить время заживления и уменьшить количество рубцов. Приведено исчерпывающее описание предоперационной подготовки, включающей оценку эстетики носа с точки зрения концепции многогранников как эстетических субъективных единиц, используемых как для определения существующих дефектов носа, так и для эстетических целей. Разработанные и модифицированные хирургические техники, применяемые для достижения желаемого внешнего вида, описаны шаг за шагом и показаны большим количеством цветных фотографий. Они отображают, как применение новых методов расщечения и реконструкции тканей уменьшает время заживления и улучшает исходы оперативного вмешательства: представлено большое количество случаев, позволяющих оценить преимущество данного подхода. Книга написана в формате справочника, что позволит пластическим хирургам быстро освоить технику закрытой ринопластики для получения наилучшего эстетического результата. Издание предназначено пластическим и челюстно-лицевым хирургам.

2.30.004

Аврам М.Р., Аврам М.М., Ратнер Д.;
пер. с англ. под ред. А.И. Неробеева
Процедуры в дерматологии. Эстетическая хирургия / М.Р. Аврам, М.М. Аврам, Д. Ратнер; пер. с англ. под ред. А.И. Неробеева. — М.: ГЭОТАР-Медиа, 2019. — 520 с.: ил.

NF0011937



Данная книга — результат обобщения опыта коллектива дерматологов, дерматохирургов, пластических хирургов. Издание является практическим руководством по выполнению всех видов косметологических процедур на поверхностных тканях. Раздел, посвященный хирургическим принципам, включает информацию о поверхностной анатомии лица, головы и шеи, предоперационной подготовке, анестезии, технике асептики, антибиотикотерапии, лечении ран и ведении пациента в послеоперационном периоде. В разделах по хирургии кожных покровов пошагово описаны различные типы хирургических процедур, иллюстрированные схемами и фотографиями. Представлены практически все известные варианты пластического замещения дефектов. Даны подробные сведения по патофизиологии, фармакологии, бактериологии, вирусологии и др. Авторы выходят далеко за рамки привычных профессиональных понятий, и, работая с данной книгой, врач может безошибочно оценить степень своей эрудиции и компетентности. Ознакомившись с особенностями специальности «Дерматология» в США, читатель, вероятно, с удивлением найдет много отличий от понимания этого раздела медицины в России. Издание предназначено всем специалистам в области эстетической хирургии: от обучающихся до опытных хирургов, желающих усовершенствовать свои навыки, а также может быть полезно широкому кругу врачей.

2.30.005

Нехирургический дизайн промежности / под ред. В.Е. Радзинского. — М.: ГЭОТАР-Медиа, 2020. — 256 с.: ил.

см. 2.01.098

2.30.006

Атлас реконструктивной хирургии влагалища / Ш. Раз; пер. с англ. под ред. В.Е. Радзинского. — М.: ГЭОТАР-Медиа, 2019. — 312 с.: ил.

см. 2.01.097

часть
2

ПЛАСТИЧЕСКАЯ ХИРУРГИЯ

2.30.007

Онкопластическая хирургия молочной железы / под ред. А.Д. Каприна, А.Д. Зикирходжаева. — М.: ГЭОТАР-Медиа, 2017. — 312 с.: ил.

см. 2.24.011

2.30.008

Хирургическое лечение дефектов и деформаций носа / В.М. Эзрохин [и др.]. — М.: ГЭОТАР-Медиа, 2015. — 400 с.: ил.

см. 2.26.018

2.30.009

Инъекции ботулотоксина и филлеров в клинической косметологии / В.Дж. Лифам, Дж.С. Меличер; пер. с англ. под ред. Т.Б. Косцовой. — М.: ГЭОТАР-Медиа, 2019. — 176 с.: ил.

см. 2.16.007

2.30.010

Косметика и косметология. Толковый словарь / Ю.Ю. Дрибноход. — М.: ГЭОТАР-Медиа, 2021. — 544 с.: ил.

см. 2.16.003

Готовятся к печати

Под ред. Г.Т. Сухих, И.А. Аполихина

Эстетическая гинекология: руководство / под ред. Г.Т. Сухих, И.А. Аполихина. — М.: ГЭОТАР-Медиа, 2022. — Ор. 480 с. Переплет. Выход из печати — 4 квартал 2021 г.

Пер. с англ. под ред. Н.Е. Мантуровой, Д.В. Давыдова
Цветной атлас офтальмологической пластической хирургии / пер. с англ. под ред. Н.Е. Мантуровой, Д.В. Давыдова. — М.: ГЭОТАР-Медиа, 2022. — Ор. 436 с. Обложка. Выход из печати — 3 квартал 2021 г.

Под ред. К.П. Пшениснова

Пластическая хирургия лица / под ред. К.П. Пшениснова. — М.: ГЭОТАР-Медиа, 2022. — Ор. 320 с. Переплет. Выход из печати — 4 квартал 2021 г.

Пер. с англ. под ред. Т.Н. Корольковой
Моделирование и контурная пластика лица / пер. с англ. под ред. Т.Н. Корольковой. — М.: ГЭОТАР-Медиа, 2022. — Ор. 256 с.: ил. Переплет. Выход из печати — 4 квартал 2021 г.

2.31**Профпатология****2.31.001**

Под ред. И.Ф. Измерова
Профессиональная патология: национальное руководство / под ред. И.Ф. Измерова. — М.: ГЭОТАР-Медиа, 2011. — 784 с. Q0008924

Национальное руководство по профессиональной патологии содержит современную и актуальную информацию по диагностике, лечению и профилактике основных профессиональных заболеваний. Специальные разделы посвящены общим вопросам медицины труда и профессиональной патологии и неспецифическим синдромам, возникающим при воздействии профессиональных факторов.

В подготовке настоящего издания в качестве авторов-соавторов участвовали ведущие специалисты-профпатологи страны. Все рекомендации прошли этап независимого рецензирования. Предназначено для профпатологов, терапевтов, врачей смежных специальностей, клинических интернов и ординаторов, аспирантов, студентов старших курсов медицинских вузов.

Рекомендовано ГОУ ВПО «Первый Московский государственный медицинский университет им. И.М. Сеченова» в качестве учебника для студентов учреждений высшего профессионального образования, обучающихся по специальностям 060101.65 «Лечебное дело» и 060103.65 «Педиатрия» по дисциплине «Акушерство и гинекология». Подготовлено под эгидой Ассоциации врачей и специалистов медицины труда и Ассоциации медицинских обществ по качеству.

2.31.002

Под ред. Н.Ф. Измерова, А.Г. Чучалина
Профессиональные заболевания органов дыхания: национальное руководство / под ред. Н.Ф. Измерова, А.Г. Чучалина. — М.: ГЭОТАР-Медиа, 2015. — 792 с.: ил. — (Серия «Национальные руководства»). Q0128944

Национальное руководство по профессиональным заболеваниям органов дыхания содержит современную и актуальную информацию по диагностике, лечению и профилактике основных форм профессиональной бронхолегочной патологии. Специальные разделы посвящены болезням верхних дыхательных путей и трахеобронхиального дерева, интерстициальным и диссеминированным заболеваниям легких, профессиональным онкологическим заболеваниям. В руководстве представлены вопросы этиологии и оценки факторов риска, молекулярные и иммунологические механизмы развития бронхолегочной патологии. Освещены современные методы лучевой, клинико-функциональной и морфологической диагностики профессиональных заболеваний легких. Рассмотрены вопросы профилактики, вакцинопрофилактики, медико-социальной экспертизы и реабилитации больных с профессиональными заболеваниями органов дыхания. В подготовке настоящего издания в качестве авторов-соавторов участвовали ведущие ученые, исследователи и специалисты-профпатологи страны. Предназначено для врачей-профпатологов, пульмонологов, терапевтов, врачей общей практики, врачей смежных специальностей, клинических интернов и ординаторов, аспирантов, студентов старших курсов медицинских вузов.

2.31.003

Панкова В.Б., Федина И.Н.;
под ред. И.В. Бухтиярова, Н.А. Дайхеса
Профессиональные заболевания ЛОР-органов: руководство / В.Б. Панкова, И.Н. Федина; под общ. ред. И.В. Бухтиярова, Н.А. Дайхеса. — М.: ГЭОТАР-Медиа, 2021. — 544 с.: ил. NF0019756

Руководство разработано и рекомендовано Национальной медицинской ассоциацией оториноларингологов и Ассоциацией врачей и специалистов медицины труда. Книга включает общие и частные вопросы воздействия профессиональных факторов на ЛОР-органы работников различных отраслей экономики России; аспекты нормирования производственных факторов, современной эпидемиологии профессиональных заболеваний; нормативные документы, принципы лечения, реабилитации и профилактики; экспертно-диагностические приемы и основные понятия медико-социальной экспертизы. Издание предназначено врачам-оториноларингологам, сурдологам-оториноларингологам, профпатологам, гигиенистам, организаторам здравоохранения, специалистам по медико-социальной экспертизе и охране труда, научным сотрудникам, а также студентам старших курсов медицинских вузов, ординаторам и аспирантам.

2.31.004

Под ред. Н.А. Мухина, С.А. Бабанова
Профессиональные болезни /
 под ред. Н.А. Мухина, С.А. Бабанова. —
 М.: ГЭОТАР-Медиа, 2018. — 576 с
 NF0007246



В руководстве рассмотрены вопросы диагностики, лечения и профилактики заболеваний легких, обусловленных воздействием пылевых и химических аэрозолей, вибрационной болезни, вызванной воздействием локальной и общей вибрации, профессиональной нейросенсорной тугоухости, профессиональных интоксикаций, профессиональных поражений сердечно-сосудистой системы, почек и мочевыводящих путей, заболеваний кожи и зрительного анализатора, психической сферы. Представлены разделы, отражающие профессиональные заболевания, связанные с функциональным перенапряжением, биологическими факторами, а также профессиональные заболевания медицинских работников. Изложены принципы санитарно-гигиенической оценки условий труда, организации и проведения предварительных и периодических медицинских осмотров лиц, занятых на тяжелых работах и работах с вредными и (или) опасными условиями труда, а также вопросы экспертизы связи заболевания с профессией и медико-социальной экспертизы. Издание предназначено для врачей-профпатологов, терапевтов, врачей общей практики, неврологов, пульмонологов, оториноларингологов, хирургов, дерматовенерологов, врачей других специальностей, участвующих в проведении предварительных и периодических медицинских осмотров, специалистов системы Роспотребнадзора и непрерывного медицинского образования врачей, а также студентов учреждений высшего профессионального образования, обучающихся по специальностям 32.05.01 «Медико-профилактическое дело» и 31.05.01 «Лечебное дело» по дисциплине «Профессиональные болезни».

2.31.005

Березин И.И. и др.;
 под ред. И.И. Березина, С.А. Бабанова
Медицинские осмотры: руководство для
врачей / И.И. Березин [и др.]; под ред.
И.И. Березина, С.А. Бабанова. — М.: ГЭОТАР-
Медиа, 2016. — 256 с.
 NF0001102



В книге рассмотрены вопросы организации и проведения предварительных и периодических медицинских осмотров лиц, занятых на тяжелых работах и на работах с вредными и/или опасными условиями труда, а также отдельные регламенты медицинских осмотров лиц, связанных с освидетельствованием на замещение должностей государственной и муниципальной службы; допуском к работе с использованием сведений, составляющих государственную тайну; допуском на должность судьи; медицинского освидетельствования лиц, поступающих на службу в следственные органы и учреждения Следственного комитета РФ и исполняющих служебные обязанности сотрудника Следственного комитета РФ; медицинского освидетельствования лиц, поступающих на службу в органы и учреждения прокуратуры РФ и исполняющих служебные обязанности прокурорского работника, а также для выдачи лицензий на право владения оружием; для получения путевки в санаторий и т.д. Освещены задачи диспансеризации работающего населения, экспертизы профессиональной пригодности и связи заболевания с профессией в клинической картине профессиональных болезней. Разбираются принципы медико-социальной экспертизы при профессиональных заболеваниях и лечебно-профилактического питания лиц работающих во вредных условия труда. Руководство предназначено врачам-профпатологам, терапевтам, врачам общей практики, неврологам, врачам других специальностей, принимающим участие в проведении медицинских осмотров и диспансеризации работающего населения, специалистам системы Роспотребнадзора, студентам учреждений высшего профессионального образования.

2.31.006

Павловская Н.А.
Ранняя диагностика профессиональных
заболеваний: руководство /
 Н.А. Павловская. — М.: ГЭОТАР-Медиа,
 2020. — 128 с.
 NF0017276



В руководстве представлена методология изучения диагностических характеристик биомаркеров, разработанная на основании закономерностей изменения их уровней. Предложена методика выбора наиболее информативных лабораторных биомаркеров и разработки их комплексов для ранней диагностики вредного профессионального воздействия. Установлены диагностические характеристики лабораторных маркеров при воздействии производственной пыли, физических и химических вредных факторов на организм рабочих, контактирующих с вредными производственными факторами. Издание предназначено врачам-профпатологам, врачам-лаборантам, специалистам по лабораторной диагностике профессиональных заболеваний, врачам по гигиене труда, научным сотрудникам, аспирантам и студентам медицинских вузов.

2.32

Психиатрия

2.32.001

Под ред. Ю.А. Александровского, Н.Г. Незнанова
Психиатрия: национальное руководство /
 под ред. Ю.А. Александровского,
 Н.Г. Незнанова. — 2-е изд., перераб.
 и доп. — М.: ГЭОТАР-Медиа, 2020. — 1008 с.:
 ил.
 NF0015015



Национальные руководства — первая в России серия практических руководств по основным медицинским специальностям, включающих всю основную информацию, необходимую врачу для непрерывного последипломного образования. В отличие от большинства других руководств в национальных руководствах равное внимание уделено профилактике, диагностике, фармакотерапии и немедикаментозным методам лечения. Второе издание национального руководства «Психиатрия» содержит современную и актуальную информацию об организации психиатрической помощи, методах диагностики и лечения психически больных. Отдельный раздел посвящен описанию основных психических болезней в соответствии с МКБ-10. Руководство предназначено психиатрам, клиническим психологам, ординаторам, аспирантам, студентам старших курсов медицинских высших учебных заведений.

2.32.002

Под ред. Ю.А. Александровского, Н.Г. Незнанова;
 отв. ред. Г.Э. Мазо
Психиатрия: национальное руководство.
Краткое издание / под ред.
Ю.А. Александровского, Н.Г. Незнанова; отв.
ред. Г.Э. Мазо. — 2-е изд., перераб. и доп. —
М.: ГЭОТАР-Медиа, 2021. — 768 с.: ил.
 NF0020078



Издание представляет собой сокращенную версию второго выпуска книги «Психиатрия. Национальное руководство», вышедшей в 2018 г. под эгидой Российского общества психиатров и Ассоциации медицинских обществ по качеству. Руководство адресовано врачам-психиатрам, наркологами, медицинским психологам и другим специалистам, работающим не только в психиатрических учреждениях, но и в общемедицинской практике.

часть
2

2.32.003



Сост. А.И. Муртазин

Психиатрия. Стандарты медицинской помощи. Критерии оценки качества. Фармакологический справочник / сост. А.И. Муртазин. — М.: ГЭОТАР-Медиа, 2020. — 672 с.
NF0015907

Статья 37 Федерального закона № 323-ФЗ «Об основах охраны здоровья граждан в Российской Федерации» содержит норму об организации и оказании медицинской помощи в соответствии с порядками оказания медицинской помощи, а также на основе клинических рекомендаций (критериев оценки качества) и с учетом стандартов медицинской помощи. В справочнике собраны все актуальные порядки и стандарты оказания медицинской помощи взрослым и детям по профилю «Психиатрия». Стандарты сгруппированы по условиям оказания медицинской помощи, что облегчает поиск нужной информации. В издание включены выдержки из приказа по критериям оценки качества медицинской помощи. В конце книги приведен краткий справочник лекарственных средств, указанных в стандартах медицинской помощи. Для удобства поиска все лекарства распределены по группам в соответствии с анатомо-терапевтическо-химической классификацией. Издание предназначено психиатрам, в том числе детским психиатрам, психотерапевтам, врачам общей практики, диетологам, клиническим фармакологам, организаторам здравоохранения, работникам фондов обязательного медицинского страхования и страховых компаний, а также специалистам, ответственным за контроль качества и безопасности медицинской деятельности.

2.32.004



Стал С.М.; пер. с англ. под ред. Д. Криницкого
Основы психофармакологии. Теория и практика / С.М. Стал; пер. с англ. под ред. Д. Криницкого. — М.: ГЭОТАР-Медиа, 2020. — 656 с.: ил.

NF0017144

В руководстве подробно освещены концепции современной психофармакологии. Детально изложены сложные взаимосвязи между нейробиологическими процессами, психологическими и социальными факторами, клиническими проявлениями психических расстройств и теми изменениями, которые происходят под влиянием приема лекарственных препаратов и психотерапии. Текст богато иллюстрирован цветными рисунками и схемами. Книга помогает ориентироваться в выборе лекарственных препаратов, опираясь на принципы доказательной медицины и знания современной нейробиологии. В отдельных главах рассмотрены релевантные для клинической практики аспекты фундаментальных нейронаук и психофармакологические подходы к лечению психотических расстройств и шизофрении, расстройств настроения, тревожных расстройств, хронической боли, расстройств сна и бодрствования, синдрома дефицита внимания и гиперактивности, деменции, импульсивности и компульсивности, а также расстройств, связанных с употреблением психоактивных веществ. Кроме хорошо известных психотропных препаратов, описаны совсем новые и разрабатывающиеся лекарственные средства. Издание предназначено психиатрам, психотерапевтам, наркологами, неврологам, врачам общей практики, клиническим фармакологам, психологам, нейробиологам, врачам-интернам, клиническим ординаторам, а также студентам медицинских, фармацевтических, биологических и психологических факультетов.

2.32.005



Мелёхин А.И.

Когнитивно-поведенческая психотерапия расстройств сна: руководство / А.И. Мелёхин. — М.: ГЭОТАР-Медиа, 2020. — 496 с.: ил.

NF0016137

Это первое в России практическое руководство по специфике применения когнитивно-поведенческой психотерапии при лечении хронической инсомнии, синдрома беспокойных ног, обструктивного апноэ во сне, ночных

панических атак, синдрома ночной еды, нарколепсии и спектра парасомний. Руководство охватывает протоколы когнитивно-поведенческой психотерапии «первой», «второй» и «третьей волн», показывает их специфику, эффективность и ограниченность при лечении нарушений сна. В основе данного руководства лежат принципы персонализированной поведенческой медицины сна, которая основана на предположении, что уникальные биопсихосоциальные характеристики человека играют важную роль в развитии той или иной траектории течения нарушений сна, а также построении эффективной тактики лечения. Приводятся методики и алгоритмы клинико-психологической диагностики различных нарушений сна. Книга содержит яркие, наглядные клинические иллюстрации различных форм нарушений сна. В форме схем показаны этиология, патогенез и подходы к лечению нарушений сна. Данное руководство будет полезно клиническим психологам, врачам психиатрам, психотерапевтам, неврологам, сомнологам, а также всем, кто интересуется проблемой нарушений сна.

2.32.006



Мелёхин А.И.

Психология альфа-женщины / А.И. Мелёхин. — М.: ГЭОТАР-Медиа, 2021. — 536 с.: ил.

NF0019757

Книга, которую вы держите в руках, уникальна своим содержанием, а также структурированностью и по-настоящему научным подходом к описанию женщины нового типа, объясняя так называемую работу Женского, т.е. ту работу, которую предстоит проделать психике для интеграции и принятия особенностей женского функционирования в узком смысле и разницы полов — в широком. Альфа-женщина — это новый психологический гибрид, который воплощает и уравнивает в себе лучшие черты мужественности и женственности. Вам предстоит удивительное путешествие во внутренний мир альфа-женщины, полный неожиданностей, испытаний, трудновыполнимых задач, сложных, иногда невозможных решений. Но не беспокойтесь — вы находитесь в надежных руках автора, который на ряде примеров покажет специфику психотерапии девушек и женщин нового типа с теми или иными трудностями, опишет пути решения основных проблем в области романтических отношений, психического и сексуального здоровья. Издание предназначено специалистам для лучшего понимания, как строится эффективное психотерапевтическое лечение. Для женщин книга откроет дверь в то, как начать беречь себя, так как вряд ли есть кто-то, кто побережет вас лучше.

2.32.007



Ткаченко А.А., Корзун Д.Н.

Судебно-психиатрическая экспертиза / А.А. Ткаченко, Д.Н. Корзун. — 2-е изд., перераб. и доп. — М.: ГЭОТАР-Медиа, 2020. — 728 с.: ил.

NF0017069

Второе издание книги дополнено новыми главами, посвященными границам использования знаний специалиста в уголовном и гражданском процессе, судебно-психиатрическим экспертизам по семейным спорам. С учетом современных требований переработаны и дополнены главы, в которых рассмотрены предмет и задачи судебно-психиатрической экспертизы, уголовно-процессуальная дееспособность, экспертные исследования в связи с спариванием мер психиатрической помощи. Детально изложены теоретические и организационно-методические основы судебно-психиатрической деятельности. Разобрана экспертная проблематика в уголовном процессе, в том числе представления о принципах экспертизы потерпевших. Освещена роль комплексных экспертных исследований (психолого-психиатрических, сексолого-психиатрических) при решении экспертных задач. Издание предназначено психиатрам, проходящим профессиональную переподготовку по специальности «Судебно-психиатрическая экспертиза», а также будет полезным судебным психологам и юристам — следователям, судьям, адвокатам.

2.32.008

Шмуклер А.Б.

Шизофрения / А.Б. Шмуклер. — М.: ГЭОТАР-Медиа, 2018. — 176 с.: ил. — (Серия «Библиотека врача-специалиста»). NF0009973



В книге представлена наиболее значимая в практическом отношении клиническая симптоматика шизофрении с особым вниманием к ее динамике, развитию симптомов и синдромов в их взаимосвязи, а также в целом течению заболевания на различных его этапах. Краткий исторический экскурс, теоретические выкладки и терапевтические подходы также подчинены данной цели и рассматриваются преимущественно с точки зрения вытекающих из них по возможности максимально индивидуализированных практических рекомендаций. Руководство предназначено для врачей-психиатров и других специалистов в области оказания психиатрической помощи — врачей-психотерапевтов, клинических психологов, специалистов по социальной работе, организаторов психиатрических служб и др.

2.32.009

Белялов Ф.И.

Психосоматика / Ф.И. Белялов. — 8-е изд., перераб. и доп. — М.: ГЭОТАР-Медиа, 2019. — 360 с.: ил. NF0013683



В книге рассмотрены вопросы диагностики и лечения психических расстройств, наиболее часто встречающихся в общеврачебной практике. Представлены особенности ведения пациентов с распространенными соматическими заболеваниями. Основу работы составляют современные рекомендации по лечению больных с психическими расстройствами, результаты многоцентровых контролируемых исследований психотропных препаратов. Книга дополнена разделами по стратегиям поведения, приверженности лечению, когнитивным расстройствам, качеству жизни, менопаузальному переходу, воспалительным болезням кишечника, а также результатами более 180 новых исследований. Издание рассчитано на врачей непсихиатрических специальностей и психиатров, интересующихся психосоматической медициной.

2.32.010

Тополянский В.Д., Струковская М.В.

Психосоматические расстройства: руководство для врачей / В.Д. Тополянский, М.В. Струковская. — 3-е изд., перераб. и доп. — М.: ГЭОТАР-Медиа, 2021. — 544 с.: ил. NF0019421



В книге в систематизированном виде представлены сведения о различных психосоматических расстройствах, отражены данные о нейрофизиологических механизмах, способствующих их формированию, проанализирована клиническая картина психогенных нарушений физиологических систем и внутренних органов. Описаны диагностика указанных расстройств, принципы врачебной тактики и методы лечения: психофармакотерапия, симптоматическая терапия, психотерапия. Издание предназначено врачам и студентам медицинских вузов.

2.32.011

Александровский Ю.А. и др.

Пограничные психические расстройства: руководство / Ю.А. Александровский [и др.]. — М.: ГЭОТАР-Медиа, 2021. — 552 с. — (Серия «Библиотека врача-специалиста»). NF0020345



В книге на основе многолетнего врачебного опыта и обобщения проводившейся научной работы рассмотрены теоретические, клинические, терапевтические и организационные вопросы пограничной психиатрии. Обоснованы

современные диагностические подходы к дифференцированной оценке больных с непсихотическими психическими расстройствами с учетом МКБ-10. Предлагаемое пятое издание руководства переработано и расширено. С позиции системного анализа представлены научно обоснованные разработки индивидуальных терапевтических планов с использованием психотерапии, психофармакологических и других лечебных средств, приведены краткие сведения о психотропных препаратах, психотерапевтических методиках, немедикаментозных методах терапии, наиболее часто используемых при лечении больных с пограничными состояниями. Издание предназначено психиатрам, психотерапевтам, психофизиологам, врачам первичного звена медицинской помощи, другим специалистам, занимающимся изучением, диагностикой и лечением больных с невротическими, соматоформными и другими пограничными психическими расстройствами.

2.32.012

Абабков В.А.

Персонализированная психотерапия: руководство / В.А. Абабков. — М.: ГЭОТАР-Медиа, 2016. — 352 с. — (Серия «Библиотека врача-специалиста»). NF0000848



В руководстве представлено современное состояние психотерапии, касающееся ее общих проблем и задач, основ теории и диагностики стресса, показателей научности психотерапии, систематики ошибок в психотерапии, а также выбора форм и методов психотерапии. На этом основании приводится система персонализированной психотерапии, которая опирается на интегративные принципы и указывает на выбор и применение психотерапии для конкретной личности, имеющей определенное расстройство. В более широком контексте персонализированная психотерапия является психотерапией, основанной на доказательствах, что подтверждается применением специально разработанных методов исследования. Для лучшего понимания научных и практических связей, иллюстрации теоретического материала приводится много клинических примеров, также рекомендуются литературные источники и сайты для углубленного изучения рассматриваемых тем. Книга может быть полезной всем специалистам (включая организаторов) в области психиатрии, клинической психологии, занимающимся психологическими вмешательствами, а также обучающимся психотерапии, в том числе студентам старших курсов медицинских и психологических факультетов.

2.32.013

Александровский Ю.А.

Катастрофы и психическое здоровье / Ю.А. Александровский. — М.: ГЭОТАР-Медиа, 2020. — 144 с.: ил. NF0018158



В издании приведены обобщенные данные о влиянии масштабных катастроф и чрезвычайных ситуаций [аварии на Чернобыльской АЭС (1986), Спитакского землетрясения (1988) и других] на психическое здоровье населения, рассмотрены современные вопросы диагностики и терапии наиболее часто наблюдаемых при этом непсихотических (пограничных) психических расстройств. Полученный опыт может быть использован при организации психолого-психиатрической помощи разным группам населения в острый, затянувшийся и отдаленный периоды катастроф, в том числе при начавшейся в первой половине 2020 г. пандемии коронавируса и последовавшем экономическом кризисе. Книга предназначена врачам-психиатрам, психологам и всем специалистам, принимающим участие в оказании помощи пострадавшим во время чрезвычайных ситуаций.

2.32.014

*Александровский Ю.А.***История отечественной психиатрии: в 3 т. / Ю.А. Александровский. — Т. 1. Усмирение и признание. — М.: ГЭОТАР-Медиа, 2013. — 384 с.**

Q0119377

От усмирения и признания — к наблюдению, лечению и реабилитации психически больных — таков путь развития психиатрической практики.

В этом трехтомном издании впервые всесторонне рассматриваются этапы формирования отечественной психиатрии как части клинической медицины. Приводятся материалы об организации и деятельности психиатрических больниц, кафедр психиатрии высших учебных заведений, научных институтов. В первом томе («Усмирение и признание») рассказывается об изменении отношения общества к психически больным, прослеживается переход от их усмирения и изоляции к лечению. Для врачей-психиатров, историков медицины, студентов медицинских учреждений образования и слушателей факультетов последипломной подготовки врачей.

2.32.015

*Александровский Ю.А.***История отечественной психиатрии: в 3 т. / Ю.А. Александровский. — Т. 2. Лечение и реабилитация. — М.: ГЭОТАР-Медиа, 2013. — 480 с.**

Q0119378

От усмирения и признания — к наблюдению, лечению и реабилитации психически больных — таков путь развития психиатрической практики.

В этом трехтомном издании впервые всесторонне рассматриваются этапы формирования отечественной психиатрии как части клинической медицины. Приводятся материалы об организации и деятельности психиатрических больниц, кафедр психиатрии высших учебных заведений, научных институтов. Во втором томе («Лечение и реабилитация») описывается развитие диагностики, лечения и реабилитации психически больных в XX в. Для врачей-психиатров, историков медицины, студентов медицинских учреждений образования и слушателей факультетов последипломной подготовки врачей.

2.32.016

*Александровский Ю.А.***История отечественной психиатрии: в 3 т. / Ю.А. Александровский. — Т. 3. Психиатрия в лицах. — М.: ГЭОТАР-Медиа, 2013. — 480 с.**

Q0119379

От усмирения и признания — к наблюдению, лечению и реабилитации психически больных — таков путь развития психиатрической практики.

В этом трехтомном издании впервые всесторонне рассматриваются этапы формирования отечественной психиатрии как части клинической медицины. Приводятся материалы об организации и деятельности психиатрических больниц, кафедр психиатрии высших учебных заведений, научных институтов. В третий том («Психиатрия в лицах») вошли сведения о жизни и деятельности выдающихся отечественных психиатров, о съездах и крупных конференциях психиатров и невропатологов, а также о российских психиатрических обществах. В заключении, основываясь на представленных материалах, автор пытается заглянуть из прошлого психиатрии в ее будущее. Для врачей-психиатров, историков медицины, студентов медицинских учреждений образования и слушателей факультетов последипломной подготовки врачей.

2.32.017

*Мазо Г.Э., Незнанов Н.Г.***Депрессивное расстройство / Г.Э. Мазо, Н.Г. Незнанов. — 2-е изд., испр. и доп. — М.: ГЭОТАР-Медиа, 2021. — 128 с.: ил. — (Серия «Библиотека врача-специалиста»).**

NF0018470

Во втором, исправленном и дополненном издании книги изложены патофизиологические механизмы формирования, принципы диагностики депрессивного расстройства. Подробно рассмотрены вопросы проведения лекарственной терапии и методы преодоления терапевтической резистентности у пациентов с депрессией. Отражены клинические особенности и специфические терапевтические подходы при депрессиях, связанных с репродуктивным циклом у женщин. Данное издание поможет лучше понять проблемы депрессии, подходы к психофармакотерапии и возможности использования фармакотерапии для купирования депрессивного эпизода и проведения противорецидивного лечения. Предназначено психиатрам, неврологам, психотерапевтам, семейным врачам, а такжеординаторам и врачам, проходящим обучение в системе дополнительного профессионального образования по психиатрии.


2.32.018

*Макаров И.В., Пашковский В.Э.***Детская шизофрения: руководство для врачей / И.В. Макаров, В.Э. Пашковский. — М.: ГЭОТАР-Медиа, 2021. — 176 с.**

NF0020154

Руководство посвящено одному из наиболее тяжелых психических заболеваний как у взрослых, так и у детей — шизофрении, при этом авторы анализируют ее проявления именно в детском возрасте. В книге отражена история развития научных исследований детской шизофрении, а также современные взгляды на проблему — всесторонне рассмотрены вопросы этиологии и патогенеза, клинических проявлений, синдромологии, динамики, дифференциальной диагностики, прогноза, терапии шизофрении детского возраста. Издание адресовано детским и подростковым психиатрам, психиатрам, работающим со взрослыми пациентами, но интересующимся возрастными проявлениями шизофрении, медицинским психологам, а также всем специалистам, сталкивающимся с психическими расстройствами детского возраста.

2.32.019

*Кузюкова А.А., Рачин А.П.***Психические расстройства в подростковом возрасте (клинические иллюстрации) / А.А. Кузюкова, А.П. Рачин. — М.: ГЭОТАР-Медиа, 2021. — 144 с.**

NF0019590

Проблема своевременного выявления психических расстройств в подростковом-юношеском возрасте до сих пор сохраняет свою актуальность в силу нередкой завуалированности данных состояний особенностями пубертатного криза. В связи с современной тенденцией Всемирной организации здравоохранения популяризировать знания о психиатрии в представленном издании в доступной для понимания непрофильными специалистами форме дана характеристика изменений, происходящих в период взросления, приведены общие сведения о серьезных психических расстройствах, развивающихся в этом возрасте, описаны специфические для данного периода развития психопатологические синдромы (дисморфобии/дисморфомании, нервной анорексии, ипохондрический, гебоидный, метафизический интоксикации, юношеской астенической несостоятельности) с клиническими иллюстрациями и рассмотрением вариантов проявления данных состояний в зависимости от их принадлежности к тому или иному психическому заболеванию. Представленная информация по особенностям психических расстройств в подростковом-юношеском периоде может внести существенный вклад в своевременную ориентировку в проблемной ситуации и оказана

ние помощи таким пациентам. Книга в первую очередь адресована врачам-интернистам, клиническим психологам, работающим с лицами подростково-юношеского возраста, но может быть полезна и другим специалистам, взаимодействующим с данным возрастным контингентом, начинающим психиатрам, студентам медицинских вузов и психологических факультетов, интересующимся психиатрией и психическими расстройствами подростково-юношеского периода.

2.32.020

Можгинский Ю.Б.

Агрессия детей и подростков: клинические особенности и принципы терапии / Ю.Б. Можгинский. — М.: ГЭОТАР-Медиа, 2019. — 96 с.

NF0013874



В книге приведены данные о структурно-динамических особенностях патологического агрессивного поведения в детском и подростковом возрасте. Рассмотрены вопросы диагностики патологической агрессии, определения степени ее выраженности и этапа динамики, характера взаимодействия с аффективными симптомами. Описаны дифференцированные подходы к терапии данной патологии. Издание предназначено врачам-психиатрам, медицинским психологам, педагогам, юристам, а также студентам старших курсов медицинских вузов, клиническим ординаторам и интернам.

2.32.021

Бурдаков А.Н., Макаров И.В., Фесенко Ю.А., Бурдакова Е.В.

Психофармакотерапия в детской психиатрии: руководство для врачей / А.Н. Бурдаков И.В. Макаров, Ю.А. Фесенко, Е.В. Бурдакова. — М.: ГЭОТАР-Медиа, 2020. — 304 с.

NF0016376



Руководство для врачей представляет своего рода собрание современных знаний по психофармакологии детского возраста. Рассмотрены основные характеристики классических и современных психотропных препаратов [ноотропов, нейролептиков (антипсихотиков), антидепрессантов, транквилизаторов, антиконвульсантов], применяемых в психиатрической практике. Сформулированы общие принципы и правила назначения, замены и отмены антипсихотиков. Описаны основные факторы, способные оказать влияние на эффективность и безопасность терапии. На большом клиническом материале (более 700 детей и подростков с психическими расстройствами) обобщен опыт применения психотропных препаратов в СПб ГКУЗ «ЦВЛ “Детская психиатрия” им. С.С. Мнухина» Росздравнадзора, а также опыт научной и практической работы отделения детской психиатрии ФГБУ «НМИЦ психиатрии и неврологии им. В.М. Бехтерева» Минздрава России. Издание адресовано психиатрам и психофармакологам, а также всем тем, кто интересуется терапией психических заболеваний в детско-подростковом и юношеском возрасте.

2.32.022

Александровский Ю.А.

Звоночек и всё остальное / Ю.А. Александровский. — М.: ГЭОТАР-Медиа, 2018. — 416 с.: ил.

NF0010005



Эта книга, во-первых, о звоночке — вдохновении, создающем новые идеи в познании, когда «забывается все остальное», и, во-вторых, о некоторых как научно рассматриваемых, так и далеких от обоснования вопросах нервно-психической деятельности, на которые настойчиво обратили внимание «звоночки», прозвевшие для автора. Приводятся наиболее значимые для него научные разработки, которые не устарели сразу же после их появления и имеют право на развитие. В работах, публикуемых во второй части книги, нет доказательного завершения, часть из них умозрительна и лишь философски рассудительна, но во всех случаях

присутствуют научные фантазии и «мысли вслух», без которых невозможно развитие научного познания.

2.32.023

Букановская Т.И.

Психопатологическая пропедевтика: методика диагностики психических расстройств / Т.И. Букановская. — 2-е изд., доп. и перераб. — М.: ГЭОТАР-Медиа, 2021. — 112 с.: ил.

NF0018681



В книге описаны способы диагностики различных психических нарушений и расстройств, выявляемых с помощью наблюдения, опроса и эксперимента. Методологический принцип издания основан на поэтапном и детальном описании всех возможных отклонений в психическом функционировании с их последующей психопатологической интерпретацией. Адресовано психологам, психиатрам, врачам смежных специальностей, также будет полезно студентам медицинских вузов и врачам в системе послевузовского профессионального образования.

2.32.024

Дерматозойный бред и ассоциированные расстройства / А.Б. Смулевич, Д.В. Романова, А.Н. Львова [и др.]. — М.: ГЭОТАР-Медиа, 2015. — 208 с.: ил.

см. 2.08.043

2.32.025

Клинико-биологические аспекты расстройств аутистического спектра / Н.В. Симашкова [и др.]; под ред. Н.В. Симашковой, Т.П. Ключник. — М.: ГЭОТАР-Медиа, 2016. — 288 с.

см. 2.19.039

2.32.026

Женская сексология и сексопатология / Б.М. Ворник, С.Ю. Калинин, М.И. Коган [и др.]. — 2-е изд., перераб. и доп. — М.: ГЭОТАР-Медиа, 2020. — 432 с.

см. 2.01.108

2.32.027

Иллюстрации доктора Стала. Болезнь Альцгеймера и другие деменции / С.М. Стал, Д.Э. Морриссетт; пер. с англ. под ред. В.В. Захарова. — М.: ГЭОТАР-Медиа, 2021. — 240 с.

см. 2.19.008

Готовятся к печати*Рачин А.П., Якунин К.А.*

Психотерапия боли / А.П. Рачин, К.А. Якунин. — М.: ГЭОТАР-Медиа, 2022. — Ор. 192 с.: ил. Обложка. Выход из печати — 3 квартал 2021 г.

Под ред. Н.Г. Незнанова, Г.И. Мазо

Тактика врача-психиатра: практическое руководство / под ред. Н.Г. Незнанова, Г.И. Мазо. — М.: ГЭОТАР-Медиа, 2022. — Ор. 224 с.: ил. Обложка. Выход из печати — 3 квартал 2021 г.

Под ред. А.В. Васильевой, Т.А. Караваевой, Н.Г. Незнанова

Психотерапия: учебник / под ред. А.В. Васильевой, Т.А. Караваевой, Н.Г. Незнанова. — М.: ГЭОТАР-Медиа, 2022. — Ор. 888 с. Переплет. Выход из печати — 1 квартал 2022 г.

часть
2

ПСИХИАТРИЯ

2.33

Пульмонология

2.33.001



Под ред. Б.М. Блохина

Детская пульмонология: национальное руководство / под ред. Б.М. Блохина. — М.: ГЭОТАР-Медиа, 2021. — 960 с.: ил. — (Серия «Национальные руководства»). NF0018210

В национальном руководстве «Детская пульмонология» рассмотрены особенности анатомии дыхательных путей, специфика нарушений мукоцилиарного клиренса. Освещены вопросы генетики, хирургии, онкологии, паразитологии, фтизиатрии, сомнологии. Представлена информация о механизмах, обеспечивающих поддержание функции дыхания в норме и при патологии, об изменении функциональных показателей регуляции и ритма дыхания, а также о наиболее характерных вариантах нарушений дыхания. Структурированы сведения по этиологии, патогенезу органов дыхания, приведены современные рекомендации по профилактике, диагностике, лечению респираторных заболеваний, обобщен опыт отечественных и зарубежных педиатрических школ. Описаны респираторная терапия при острой дыхательной недостаточности, вопросы физиологии дыхания. Большое внимание уделено асфиксии новорожденных, аспирационному синдрому, приступам апноэ, аномалиям развития. Рассмотрены различные интерстициальные болезни, в том числе идиопатический легочный фиброз, интерстициальные пневмонии, саркоидоз. В книгу вошли сведения о фармакотерапии при бронхитах, пневмониях, облитерирующем бронхолите, грибковых заболеваниях легких, легочной форме муковисцидоза, хроническом легочном сердце и легочной гипертензии, бронхиальной астме, а также о ведении больных с инфекционными и обструктивными заболеваниями легких. Издание предназначено врачам-педиатрам, ординаторам, студентам медицинских вузов.

2.33.002



Под ред. А.Г. Чучалина

Пульмонология. Национальное руководство. Краткое издание / под ред. А.Г. Чучалина. — М.: ГЭОТАР-Медиа, 2020. — 768 с. NF0014707

В книге обсуждаются общие и частные вопросы пульмонологии, даются рекомендации по диагностике, лечению и профилактике заболеваний органов дыхания. В подготовке издания в качестве авторов и рецензентов участвовали ведущие сотрудники НИИ пульмонологии ФМБА России, ЦНИИ туберкулеза РАН, Института иммунологии ФМБА России, Санкт-Петербургского государственного университета, Рязанского государственного медицинского университета им. акад. И.П. Павлова и других медицинских учреждений страны. Сокращенная версия руководства включает всю основную информацию, необходимую врачу для непрерывного последипломного образования. Предназначено терапевтам, пульмонологам, интернам, ординаторам, аспирантам и студентам старших курсов медицинских вузов.

2.33.003



Сост. А.И. Муртазин

Пульмонология. Стандарты медицинской помощи. Критерии оценки качества. Фармакологический справочник / сост. А.И. Муртазин. — М.: ГЭОТАР-Медиа, 2020. — 352 с. NF0018312

С 1 января 2013 г. вступила в силу часть 1 статьи 37 Федерального закона № 323-ФЗ «Об основах охраны здоровья граждан в Российской Федерации», закрепляющая норму об организации и оказании медицинской

помощи в соответствии с порядками оказания медицинской помощи, обязательными для исполнения на территории Российской Федерации всеми медицинскими организациями, а также на основе стандартов медицинской помощи, утвержденных Минздравом России и зарегистрированных в Минюсте России. В данном справочнике собраны все актуальные порядки и стандарты оказания медицинской помощи при заболеваниях дыхательной системы у детей и взрослых. В конце книги даны краткий справочник лекарственных средств, указанных в стандартах, а также справочник по Международной классификации болезней со ссылками на стандарты медицинской помощи. Все лекарства распределены по группам в соответствии с анатомо-терапевтическо-химической (АТХ) классификацией, что облегчает поиск нужной информации. Впервые в справочник включен приказ по критериям оценки качества медицинской помощи. Книга предназначена терапевтам, пульмонологам и фтизиатрам, в том числе врачам общей практики, педиатрам, клиническим фармакологам, организаторам здравоохранения, работникам фондов обязательного и дополнительного медицинского страхования, а также специалистам, ответственным за контроль качества и безопасности медицинской деятельности.

2.33.004



Под ред. А.Г. Чучалина

Респираторная медицина: руководство: в 3 т. / под ред. А.Г. Чучалина. — 2-е изд., перераб. и доп. — Т. 1. — М.: Литтерра, 2017. — 640 с.: ил. NF0007566

В первом томе руководства изложена информация об анатомии, морфологии, генетике и физиологии дыхательной системы, также подробно отражены пропедевтические данные по симптомам и синдромам респираторных болезней. Отдельная глава посвящена диагностическим методам в пульмонологии. В руководстве обсуждаются все основные клинические проблемы, рассмотрена клиническая картина самых разнообразных форм легочной патологии, включая и редкие заболевания, представлены диагностика и современные методы лечения. Издание рассчитано на широкий круг врачей: терапевтов, пульмологов, фтизиатров, аллергологов, онкологов и других специалистов разной степени квалификации и подготовки. Изучение руководства позволит врачам достичь высокого уровня компетенции и будет способствовать решению сложнейших вопросов клинической практики.

2.33.005



Под ред. А.Г. Чучалина

Респираторная медицина: руководство: в 3 т. / под ред. А.Г. Чучалина. — 2-е изд., перераб. и доп. — Т. 2. — М.: Литтерра, 2017. — 544 с.: ил. NF0007531

Во втором томе руководства представлены клинические разделы, посвященные инфекционным поражениям дыхательных путей и легких, онкологическим заболеваниям, болезням и аномалиям сосудов легких, заболеваниям плевры и средостения. Также во втором томе размещен раздел об особенностях легочных заболеваний при беременности. Издание рассчитано на широкий круг специалистов: терапевтов, пульмологов, фтизиатров, аллергологов и других специалистов разной степени квалификации и подготовки. Второй том актуален для инфекционистов, онкологов, сосудистых хирургов, акушеров-гинекологов, торакальных хирургов. Изучение руководства позволит врачам достичь высокого уровня компетенции и будет способствовать решению сложнейших вопросов клинической практики.

2.33.006

Под ред. А.Г. Чучалина

Респираторная медицина: руководство:
в 3 т. / под ред. А.Г. Чучалина. — 2-е изд.,
перераб. и доп. — Т. 3. — М.: Литтерра,
2017. — 464 с.: ил.

NF0007363



В третьем томе руководства представлены клинические разделы, посвященные интерстициальным и редким заболеваниям легких, внешним воздействиям и легочным проявлениям болезней других органов и систем, регуляции дыхания, дыхательной недостаточности и реабилитации пациентов. Издание рассчитано на широкий круг специалистов: терапевтов, пульмонологов, фтизиатров, аллергологов, онкологов и других специалистов разной степени квалификации и подготовки. Третий том представляет интерес также для реаниматологов, ревматологов, профпатологов, врачей-реабилитологов. Изучение руководства позволит врачам достичь высокого уровня компетенции и будет способствовать решению сложнейших вопросов клинической практики.

2.33.007

Мэскел Н., Миллар Э.;

пер. с англ. под ред. С.Н. Авдеева

Руководство по респираторной медицине /
Н. Мэскел, Э. Миллар; пер. с англ. под ред.
С.Н. Авдеева. — М.: ГЭОТАР-Медиа, 2014. —
600 с.

Q0125501



В издании освещены основные заболевания и патологические состояния дыхательной системы, с которыми встречается практикующий врач на амбулаторном или стационарном этапе. Каждый раздел, посвященный той или иной патологии, написан специалистом в данной области, что позволяет наиболее полно изложить патогенетические, диагностические и лечебные аспекты заболевания. Для удобства восприятия материала в книге представлено большое количество схем, графиков, иллюстраций и фотоматериалов. Симптомы заболевания и лабораторные данные приведены вместе с данными лучевых методов, занимающих важное место в диагностике респираторных болезней, что формирует полное представление о клиническом течении заболевания. Кроме того, в каждой главе в сжатой форме изложены основные ее положения, включены авторские примечания, а также ссылки на другие главы или полезные источники, что дает возможность удобного и быстрого поиска нужной информации. Руководство предназначено врачам общей практики, терапевтам, пульмонологам, торакальным хирургам, студентам медицинских вузов и ординаторам.

2.33.008

Под ред. В.В. Салухова, М.А. Харитоновна

Практическая пульмонология: руководство
для врачей / под ред. В.В. Салухова,
М.А. Харитоновна. — М.: ГЭОТАР-Медиа,
2020. — 416 с.: ил.

NF0017450



В руководстве с позиций практического врача подробно изложены современные данные о клинической картине, этиологии, патогенезе, диагностике, лечении заболеваний органов дыхания и оказании неотложной помощи таким больным. Особое внимание уделено принципам и методам функциональной, лучевой и эндоскопической диагностики болезней органов дыхания, детально освещены вопросы клинической оценки результатов функциональных тестов. Представленные дифференциально-диагностические алгоритмы отражают доказательную базу международных и отечественных клинических рекомендаций и консенсусов. Особенным достоинством руководства является большое количество блок схем и рисунков, облегчающих восприятие материала, а также наличие резюме в конце глав и некоторых разделов с перечислением ключевых положений изложенного. При написании книги использован богатый опыт лечения больных с патологией органов дыхания и преподавания пульмонологии на кафедре известнейшего отечественного терапевта-пульмонолога — академика Н.С. Молчанова. Руководство

предназначено практикующим врачам-терапевтам, пульмонологам, врачам общей практики, интернам, ординаторам, аспирантам.

2.33.009

Под ред. М.М. Ильковича

Диффузные паренхиматозные заболевания
легких / под ред. М.М. Ильковича. —
М.: ГЭОТАР-Медиа, 2021. — 440 с.: ил.

NF0018640



Диффузные паренхиматозные заболевания легких (ДПЗЛ) — одна из наиболее актуальных проблем пульмонологии. Трудности дифференциальной диагностики, нередко тяжелое и прогрессирующее течение наряду с частыми диагностическими ошибками определяют актуальность проблемы. Ситуация усугубляется крайне недостаточными познаниями практикующих врачей об этом виде патологии. Книга посвящена наиболее часто встречающимся в практике врача заболеваниям, входящим в группу ДПЗЛ. В ней учтены последние достижения отечественной и зарубежной науки, касающиеся этиологии, патогенеза, современных методов диагностики, лечения и диспансерного наблюдения больных ДПЗЛ. В создании книги участвовали ведущие специалисты НИИ интерстициальных и орфанных заболеваний легких, сотрудники кафедры пульмонологии факультета последипломного образования Первого Санкт-Петербургского государственного медицинского университета им. акад. И.П. Павлова. Издание рекомендовано врачам-интернистам — пульмонологам, терапевтам, рентгенологам, врачам общей практики, фтизиатрам, онкологам, торакальным хирургам, клиническим ординаторам и студентам старших курсов медицинских вузов.

2.33.010

Овчаренко С.И., Лещенко И.В. и др.;

под ред. А.Г. Чучалина

Хроническая обструктивная болезнь легких:
руководство для практикующих врачей /
С.И. Овчаренко, И.В. Лещенко [и др.]; под
ред. А.Г. Чучалина. — М.: ГЭОТАР-Медиа,
2016. — 192 с. — (Серия «Библиотека
врача-специалиста»).

Q0129379



Перед вами книга, прочитав которую, любой практикующий врач сможет разобраться в вопросах причин и механизмов развития такого социально значимого заболевания, как хроническая обструктивная болезнь легких (ХОБЛ), ее диагностики и возможные данные по оценке степени тяжести ХОБЛ, постановке и формулировке диагноза. Ввиду того, что все больше женщин болеют ХОБЛ, отдельная глава посвящена особенностям развития и течения заболевания у женщин. Подробно, с учетом новых лекарственных препаратов, появившихся на отечественном рынке, представлены терапия ХОБЛ стабильного течения и изменение тактики ведения больных при ее обострении. В отдельной главе подробно описаны сопутствующие ХОБЛ заболевания и показан их вклад в течение и прогноз ХОБЛ. При описании клинических случаев, помимо знакомства с клинической картиной, последовательно, шаг за шагом, объясняется подход к терапии больного и обосновываются принципы лечения. Издание предназначено в первую очередь врачам первичного звена, интернам и ординаторам, а также много нового могут найти в ней и специалисты — кардиологи, сосудистые хирурги и, конечно, пульмонологи и терапевты.

2.33.011

Баур К., Прейссер А.;

пер. с нем. под ред. И.В. Лещенко

Бронхиальная астма и хроническая
обструктивная болезнь легких:
руководство / К. Баур, А. Прейссер; пер.
с нем. под ред. И.В. Лещенко. — М.: ГЭОТАР-
Медиа, 2010. — 192 с.

Q0110929



Руководство содержит актуальную информацию о ведении больных бронхиальной астмой и хронической обструктивной бо-

часть
2

ПУЛЬМОНОЛОГИЯ

лезью легких. В книге освещены общие особенности диагностики, подробно рассмотрены современные методы оценки течения заболеваний, разобраны схемы лечения больных. Четкая структура книги позволяет легко и быстро находить необходимую информацию, а конкретные рекомендации — оптимизировать процесс диагностики и лечения в соответствии с современными стандартами. Рекомендовано в качестве карманного руководства для практикующих врачей, аспирантов, ординаторов и студентов старших курсов медицинских вузов.

2.33.012

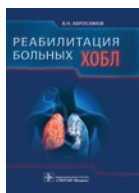


Лещенко И.В.

Острый бронхит / И.В. Лещенко. — М.: ГЭОТАР-Медиа, 2019. — 96 с.: ил. — (Серия «Библиотека врача-специалиста»).
NF0012500

В руководстве, посвященном острому бронхиту, рассматриваются вопросы этиологии и, в зависимости от этиологического фактора острого бронхита, освещаются клинико-эпидемиологические особенности заболевания. Кашель — наиболее частый симптом при остром бронхите. В книге представлены возможные причины кашля у пациентов с различными заболеваниями, что крайне важно учитывать при диагностике острого бронхита. Кроме того, полезным для практикующего врача станет алгоритм диагностики острого бронхита. Заключительная часть руководства отражает вопросы немедикаментозной и медикаментозной терапии, при этом подчеркивается, что антибактериальная терапия необходима только при признаках бактериальной инфекции. Издание предназначено терапевтам, врачам первичного звена, пульмонологам, аллергологам, ординаторам.

2.33.013



Абросимов В.Н.

Реабилитация больных ХОБЛ / В.Н. Абросимов. — М.: ГЭОТАР-Медиа, 2016. — 112 с.: ил.
NF0000318

В книге изложены современные принципы основных методов легочной реабилитации больных ХОБЛ. Указаны основные фармакологические препараты и физиотерапевтические технологии, улучшающие легочный клиренс. Представлен алгоритм их применения. Показаны приемы дыхательной техники («Азбука дыхания»), которые реально способствуют оптимизации дыхания. Рассмотрены методы тренинга респираторной мускулатуры и программы кинезитерапии. Издание предназначено для врачей-терапевтов, пульмонологов, специалистов восстановительной медицины.

2.33.014



Чучалин А.Г., Абросимов В.Н.

Кашель / А.Г. Чучалин, В.Н. Абросимов. — 4-е изд., перераб. и доп. — М.: ГЭОТАР-Медиа, 2017. — 152 с.: ил.
NF0005340

В книге на основе собственного врачебного опыта и обобщения данных литературы отражены практические аспекты интерпретации кашлевого синдрома. Рассмотрены вопросы патофизиологии, клинические особенности кашля при различных заболеваниях, изложены программы и алгоритм диагностических исследований. Указаны немедикаментозные методы оптимизации кашля, представлены лекарственные препараты протуссивной и антитуссивной терапии. Издание предназначено для терапевтов, пульмонологов, врачей общей практики, студентов медицинских вузов.

2.33.015




Казанцев В.А.

Внебольничная пневмония: руководство для практикующих врачей / В.А. Казанцев. — М.: ГЭОТАР-Медиа, 2016. — 112 с.

NF0000472

Руководство содержит самые современные сведения об этиологии и патогенезе, классификациях, диагностике и лечении пневмонии. Приведено подробное описание клинических вариантов течения заболевания в зависимости от преобладающего этиологического агента. В разделах, посвященных лечению больных пневмонией, представлены различные схемы антибиотикотерапии, патогенетическое лечение, реабилитационные и профилактические мероприятия. Предназначено для терапевтов, пульмонологов, инфекционистов и врачей других специальностей, а также для студентов медицинских вузов.

2.33.016



Синопальников А.И., Фесенко О.В.

Внебольничная пневмония / А.И. Синопальников, О.В. Фесенко. — М.: ГЭОТАР-Медиа, 2017. — 112 с.

NF0007071

В книге на основе собственного врачебного опыта и обобщения данных литературы представлены практические подходы к диагностике и антибактериальной терапии внебольничной пневмонии у взрослых. Отдельно рассмотрены вопросы лечения внебольничной пневмонии у беременных. Книга предназначена для терапевтов, пульмонологов, врачей общей практики, студентов медицинских вузов.

2.33.017



Пальман А.Д.

Обструктивное апноэ сна. Ассоциированные синдромы и клинические состояния: практическое пособие для врачей / А.Д. Пальман. — М.: ГЭОТАР-Медиа, 2020. — 112 с.

NF0017343

В книге обобщены современные представления о синдроме обструктивного апноэ сна и ряде других ассоциированных с ним патологических состояний, медико-социальном значении этих заболеваний, распространенности, причинах возникновения, особенностях клинической картины, а также о принципиальных подходах к их диагностике и лечению с учетом возможностей отечественных стационаров и амбулаторно-поликлинических подразделений терапевтического профиля. Показано, каким образом знание факторов риска, правильно собранный анамнез и использование рутинных методов клинического обследования могут помочь в выявлении больных с синдромом обструктивного апноэ сна. Доступно описаны специальные методы исследования, предназначенные для диагностики нарушений дыхания во время сна. Подробно изложены имеющиеся на сегодняшний день во врачебном арсенале способы лечения обструктивного апноэ и ряда других нарушений дыхания, возникающих во время сна. Издание предназначено практикующим врачам терапевтических специальностей и студентам старших курсов медицинских вузов.

2.33.018



Викторова И.Б. и др.

Диссеминированные заболевания легких у пациентов с различным ВИЧ-статусом: учеб. пособие в алгоритмах / И.Б. Викторова [и др.]. — М.: ГЭОТАР-Медиа, 2017. — 248 с.: ил.

NF0005759

Издание посвящено актуальной проблеме современной фтизиопульмонологии — дифференциальной диагностике и лечению диссеминированных заболеваний легких, спектр которых значительно отличается в зависимости от ВИЧ-статуса пациента. Книга является пошаговой программой

лечебно-диагностических мероприятий при легочных диссеминациях, где каждая ситуация соответствует решению конкретной клинической задачи при абсолютном большинстве диссеминированных заболеваний легких. Приведены современные стандарты диагностики и лечения неинфекционных и инфекционных заболеваний, представленных синдромом легочной диссеминации, в том числе вторичных заболеваний при ВИЧ-инфекции. Издание иллюстрировано классическими рентгенограммами и компьютерными томограммами пациентов с различными легочными диссеминациями. Предназначено для пульмонологов, фтизиатров, инфекционистов, терапевтов, а также для врачей других специальностей, оказывающих медицинскую помощь пациентам с диссеминированными заболеваниями легких, ординаторов и студентов старших курсов медицинских факультетов.

Рекомендовано ФГАУ «Федеральный институт развития образования» в качестве учебного пособия для использования в учебном процессе образовательных организаций, реализующих программы высшего образования по направлениям подготовки 31.08.50 «Фтизиатрия», 31.08.45 «Пульмонология».

2.33.019

Под ред. С.Н. Авдеева, В.В. Архипова
**Ингаляционная терапия / под ред.
С.Н. Авдеева, В.В. Архипова. — М.: ГЭОТАР-
Медиа, 2020. — 400 с.: ил.**

NF0017060

Книга посвящена вопросам ингаляционной терапии. Приводится история развития ингаляционных методов терапии при различных заболеваниях легких и других систем организма. Детально описаны важнейшие принципы ингаляционной терапии, современные методы доставки аэрозольных препаратов. В отдельных главах рассмотрены основные лекарственные препараты, доступные для ингаляционного пути введения, а также наиболее серьезные заболевания и состояния, где используются аэрозольные препараты. Приведены данные о принципиально новых методах ингаляционной терапии, в том числе и в интенсивной терапии на фоне инвазивной и неинвазивной респираторной поддержки. Издание предназначено терапевтам, пульмонологам, педиатрам, реаниматологам, интернам и ординаторам.



2.33.020

Стручков П.В., Дроздов Д.В., Лукина О.Ф.
**Спирометрия: руководство для врачей /
П.В. Стручков, Д.В. Дроздов, О.Ф. Лукина. —
3-е изд., испр. и доп. — М.: ГЭОТАР-Медиа,
2020. — 112 с.: ил.**

NF0016426

В практическом руководстве отражены современные представления об объеме и правилах проведения и интерпретации рутинного клинического исследования функции внешнего дыхания. Приведены необходимые в работе практикующего врача сведения по анатомии и физиологии дыхательной системы. Детально описана методика проведения спирометрии, бронходилатационных и бронхоконстрикторных проб у взрослых пациентов и у детей, разобраны типичные ошибки проведения этих исследований. Даны примеры формулирования заключений по исследованиям на основании международно признанных рекомендаций ATS/ERS (2005), включены сведения о системе должных величин GLI-2012. В третьем издании учтены требования стандартов ATS/ERS (2019). Особое внимание уделено качеству выполнения спирометрии и правильной оценке ее результатов. Издание предназначено врачам отделений функциональной диагностики, врачам-пульмонологам, анестезиологам, студентам медицинских и технических вузов. Может быть полезно специалистам по обслуживанию медицинской техники.



2.33.021

**Кашель у детей. Клиническое руководство /
Г.А. Самсыгина. — 2-е изд., перераб. и доп. — М.: ГЭОТАР-
Медиа, 2021. — 192 с.: ил. — (Серия «Библиотека врача-
специалиста»).**

см. 2.29.022

2.33.022

**Легочная гипертензия: руководство для врачей / под ред.
С.Н. Авдеева. — 2-е изд., перераб. и доп. — М.: ГЭОТАР-
Медиа, 2019. — 608 с.: ил.**

см. 2.12.016

2.33.023

**Острые респираторные заболевания у детей /
Г.А. Самсыгина. — М.: ГЭОТАР-Медиа, 2019. — 224 с.: ил. —
(Серия «Библиотека врача-специалиста»).**

см. 2.29.024

2.33.024

**Рак легкого / Ш.Х. Ганцев [и др.]. — М.: ГЭОТАР-
Медиа, 2017. — 224 с. — (Серия «Библиотека врача-
специалиста»).**

см. 2.24.025

2.33.025

**Рак легкого: руководство для врачей / авт.-сост.
Ш.Х. Ганцев, А.А. Хмелевский. — М.: ГЭОТАР-Медиа,
2020. — 160 с.: ил. — (Серия «Онкология»).**

см. 2.24.026

2.33.026

**Респираторные заболевания у часто болеющих
детей: настольный справочник врача / М.Г. Романцов,
И.Ю. Мельникова, Ф.И. Ершов; под ред. Ф.И. Ершова. —
М.: ГЭОТАР-Медиа, 2017. — 160 с.**

см. 2.29.021

Готовятся к печати

Лещенко И.В.

**Хронический бронхит / И.В. Лещенко. — М.: ГЭОТАР-
Медиа, 2022. — Ор. 64 с.: ил. Обложка. Выход из печати —
3 квартал 2021 г.**

**Заболевания органов дыхательной системы. Практическое
руководство. — М.: ГЭОТАР-Медиа, 2022. — Ор. 144 с.:
ил. — (Серия «Доктор на приеме»). Обложка.
Выход из печати — 3 квартал 2021 г.**

2.34

Ревматология

2.34.001

Под ред. Е.Л. Насонова
**Российские клинические рекомендации.
Ревматология / под ред. Е.Л. Насонова. —
М.: ГЭОТАР-Медиа, 2020. — 448 с.**

NF0015039



Издание содержит клинические рекомендации по наиболее распространенным ревматическим заболеваниям и синдромам, подготовленные Ассоциацией ревматологов России. Они детально описывают действия врача по диагностике, лечению, профилактике и реабилитации. Соблюдение международной методологии при подготовке клинических рекомендаций гарантирует их современность, достоверность, обобщение лучшего мирового опыта и знаний, применимость на практике, поэтому клинические рекомендации имеют преимущества перед традиционными источниками информации (учебники, монографии, руководства) и позволяют врачу принимать обоснованные кли-

нические решения. Клинические рекомендации по ревматологии предназначены практикующим врачам-ревматологам, терапевтам, врачам всех специальностей, студентам старших курсов медицинских вузов.

2.34.002



Сост. А.И. Муртазин

Ревматология. Стандарты медицинской помощи. Критерии оценки качества. Фармакологический справочник / сост. А.И. Муртазин. — М.: ГЭОТАР-Медиа, 2019. — 504 с.

NF0012516

С 1 января 2013 г. вступила в силу часть 1 статьи 37 Федерального закона № 323-ФЗ «Об основах охраны здоровья граждан в Российской Федерации», закрепляющая норму об организации и оказании медицинской помощи в соответствии с порядками оказания медицинской помощи, обязательными для исполнения на территории Российской Федерации всеми медицинскими организациями, а также на основе стандартов медицинской помощи, утвержденных Минздравом России и зарегистрированных в Минюсте России. В данном справочнике собраны все актуальные порядки и стандарты оказания медицинской помощи по профилю «ревматология» взрослому населению и детям. Особое внимание уделено применению стандартов по различным видам артритов и артрозов, системной красной волчанке, дерматополимиозиту, узелковому полиартерииту и другим заболеваниям с поражением соединительной ткани. Стандарты сгруппированы по условиям оказания медицинской помощи, что облегчает поиск нужной информации. В издание включен приказ по критериям оценки качества медицинской помощи. В конце книги дан краткий справочник лекарственных средств, указанных в стандартах. Для удобства поиска все лекарства распределены по группам в соответствии с анатомо-терапевтическо-химической классификацией. Издание предназначено ревматологам, терапевтам, врачам общей практики, клиническим фармакологам, организаторам здравоохранения, работникам фондов обязательного и дополнительного медицинского страхования, а также специалистам, ответственным за контроль качества и безопасности медицинской деятельности.

Рекомендовано ГОУ ВПО «Первый Московский государственный медицинский университет им. И.М. Сеченова» в качестве учебника для студентов учреждений высшего профессионального образования, обучающихся по специальностям 060101.65 «Лечебное дело» и 060103.65 «Педиатрия» по дисциплине «Акушерство и гинекология».

2.34.003



Под ред. С.Дж. Уэста;

пер. с англ. под ред. О.М. Лесняк

Секреты ревматологии / под ред. С.Дж. Уэста; пер. с англ. под ред. О.М. Лесняк. — М.: ГЭОТАР-Медиа, 2021. — 760 с.: ил.

NF0019366

Книга представляет собой перевод на русский язык третьего издания «Секретов ревматологии», подготовленного большим коллективом сотрудников различных американских университетов и практикующих ревматологов. В данном издании освещены почти все разделы современной ревматологии: от анатомии и физиологии опорно-двигательного аппарата, основ иммунологии, методов обследования пациента с ревматической патологией до подробного описания клинической картины и современных методов лечения как общеизвестных, так и редких ревматических заболеваний и синдромов. Книга предназначена в первую очередь практикующим ревматологам независимо от стажа, в том числе детским ревматологам, но будет полезной и изучающим ревматологию студентам и ординаторам, а также в качестве справочного материала врачам других специальностей.

2.34.004



Каратеев Д.Е., Лучихина Е.Л.

Справочник врача-ревматолога / Д.Е. Каратеев, Е.Л. Лучихина. — М.: ГЭОТАР-Медиа, 2021. — 368 с.: ил.

NF0020403

Справочник в конспективной форме содержит актуальную информацию по диагностике и лечению наиболее часто встречающихся на поликлиническом приеме врача-ревматолога и врача общей практики ревматических заболеваний взрослых: ревматоидного артрита, анкилозирующего спондилита, псориатического артрита, остеоартрита, системной красной волчанки, системной склеродермии, дерматомиозита, гигантоклеточного артериита, ревматической полимиалгии, подагры. Приведены диагностические критерии, подробные характеристики лекарственных препаратов, клинические рекомендации по медикаментозной терапии, сведения о немедикаментозных методах лечения, терапии сопутствующих состояний, первичной и вторичной профилактике. При составлении справочника учтены последние (ноябрь 2020 г.) изменения в инструкциях по применению лекарственных препаратов (на основании данных Государственного реестра лекарственных средств), а также новейшие опубликованные варианты российских клинических рекомендаций и клинические рекомендации Европейской лиги против ревматизма (European League Against Rheumatism — EULAR). Издание предназначено ревматологам, терапевтам, врачам общей практики и студентам медицинских вузов.

2.34.005



Под ред. Дж.Х. Клиппела, Дж.Х. Стоуна,

Л.Дж. Кроффорд, П.Х. Уайт; пер. с англ.

под ред. Е.Л. Насоновой, В.А. Насоновой,

Ю.А. Олюнина

Ревматические заболевания: руководство: в 3 т. / под ред. Дж.Х. Клиппела, Дж.Х. Стоуна, Л.Дж. Кроффорд, П.Х. Уайт; пер. с англ. под ред. Е.Л. Насоновой, В.А. Насоновой, Ю.А. Олюнина. —

Т. I. Основы ревматологии. — М.: ГЭОТАР-Медиа, 2011. — 368 с.: ил.

Q0117362

Книга представляет собой перевод последнего издания всемирно известного практического руководства по ревматическим заболеваниям. Эта книга является стандартом обучения ревматологов во всем мире. Изложение материала в «Ревматических заболеваниях» всегда было основано на связи патогенеза с клинической медициной. Это особенно важно не только для студентов, но и для более опытных читателей, которым нужно осветить в памяти ранее изученный материал. В руководстве подробно описаны современные подходы к диагностике и лечению как широко распространенных, так и редких ревматических синдромов и заболеваний. Отдельно описаны последние достижения в терапии, в том числе опыт использования биологических препаратов. Российское издание разделено на три тематических тома. Предлагаемый вашему вниманию 1-й том «Основы ревматологии» содержит сведения об эпидемиологии, традиционных и новых методах диагностики, основных симптомах и синдромах, общих вопросах патогенеза, немедикаментозной и медикаментозной терапии ревматических заболеваний. Руководство предназначено для врачей-дерматологов, терапевтов, семейных врачей, будет полезно аллергологам-иммунологом, педиатрам, а также клиническим ординаторам и интернам.

2.34.006

Под ред. Дж.Х. Клиппела, Дж.Х. Стоуна, Л.Дж. Кроффорд, П.Х. Уайт; пер. с англ. под ред. Е.Л. Насоновой, В.А. Насоновой, Ю.А. Олюнина

Ревматические заболевания: руководство: в 3 т. / под ред. Дж.Х. Клиппела, Дж.Х. Стоуна, Л.Дж. Кроффорд, П.Х. Уайт; пер. с англ. под ред. Е.Л. Насоновой, В.А. Насоновой, Ю.А. Олюнина. —

Т. III. Заболевания мягких тканей. — М.: ГЭОТАР-Медиа, 2011. — 336 с.: ил.

Q0117363

Книга представляет собой перевод последнего издания всемирно известного практического руководства по ревматическим заболеваниям. Эта книга является стандартом обучения ревматологов во всем мире. Изложение материала в «Ревматических заболеваниях» всегда было основано на связи патогенеза с клинической медициной. Это особенно важно не только для студентов, но и для более опытных читателей, которым нужно быстро освежить в памяти ранее изученный материал. В руководстве подробно описаны современные подходы к диагностике и лечению как широко распространенных, так и редких ревматических синдромов и заболеваний. Отдельно описаны последние достижения в терапии, в том числе опыт использования биологических препаратов. Российское издание разделено на три тематических тома. Предлагаемый вашему вниманию 3-й том «Заболевания мягких тканей» содержит сведения о диффузных заболеваниях соединительной ткани и относительно редких ревматических и близких к ним патологиях. Руководство предназначено для врачей-ревматологов, терапевтов, семейных врачей, будет полезно аллергологам-иммунологам, педиатрам, а также клиническим ординаторам и интернам.

2.34.007

Под ред. С.Л. Феррари, К. Ру; пер. с англ. под ред. О.М. Лесняк

Карманный справочник по остеопорозу / под ред. С.Л. Феррари, К. Ру; пер. с англ. под ред. О.М. Лесняк. — М.: ГЭОТАР-Медиа, 2020. — 96 с.: ил.

NF0017062

Книга представляет собой перевод справочника, написанного ведущими мировыми специалистами по проблеме остеопороза. В ней суммированы последние достижения клинической медицины и фармакологии в области диагностики, лечения и профилактики этого заболевания. Отдельная глава справочника посвящена вопросам ведения и выбора терапии в группах пациентов, различающихся по возрасту и клиническим проявлениям остеопороза, современным подходам к комбинированной терапии. Особое внимание уделено конкретным клиническим ситуациям — остеопорозу у мужчин и у пациентов, принимающих глюкокортикоиды. Освещены перспективные методы лечения данной патологии. Справочник предназначен практикующим врачам. Его формат позволит быстро сориентироваться в тексте и найти нужную информацию.

2.34.008

Лесняк О.М.

Остеопороз. Краткое руководство для врачей / О.М. Лесняк. — М.: ГЭОТАР-Медиа, 2019. — 224 с.: ил.

NF0012671

Книга является сокращенным вариантом издания «Остеопороз. Руководство для врачей», выпущенного ранее, что делает ее более удобной для ежедневного использования врачом. В ней исчерпывающе представлено современное состояние проблемы диагностики и лечения остеопороза. При этом многие вопросы, такие как комбинированная терапия, вторичная профилактика переломов, трабекулярный костный индекс и ряд других, ранее не получили достаточного освещения в отечественной литературе. Добавлена

новая информация, появившаяся после публикации полного издания. Руководство предназначено ревматологам, эндокринологам, гинекологам, ортопедам-травматологам, терапевтам, врачам общей практики, специалистам по инструментальной диагностике и другим врачам, в чьей практике встречаются пациенты с остеопорозом. Оно также будет полезно клиническим ординаторам и студентам медицинских вузов.

2.34.009

Под ред. Д.В. Стоуэлла; пер. с англ. под ред. О.М. Лесняк

Остеопороз. Диагностика и лечение / под ред. Д.В. Стоуэлла; пер. с англ. под ред. О.М. Лесняк. — М.: ГЭОТАР-Медиа, 2015. — 288 с.: ил.

Q0128608

Книга представляет собой современный обзор, посвященный вопросам диагностики и лечения остеопороза. Рассмотрены современные подходы к прогнозированию риска перелома. Большой раздел посвящен вторичному остеопорозу при различных заболеваниях и состояниях, а также лекарственному остеопорозу. Приведены все современные способы медикаментозного лечения остеопороза, в том числе и те, что только проходят исследования. Практическое значение имеют главы, в которых изложены подходы к мониторингованию эффективности лечения и повышению приверженности пациентов назначенному лечению. Для врачей также будет интересно приложение «Клинический подход к пациенту», в котором отражен личный клинический опыт специалиста в области ведения больных с патологией костной ткани. Издание предназначено врачам общей практики и терапевтам, а также ревматологам, эндокринологам, гинекологам и другим специалистам, в чьей практике встречаются больные с остеопорозом.

2.34.010

Елисеев М.С.

Подагра / М.С. Елисеев. — М.: ГЭОТАР-Медиа, 2019. — 240 с.

NF0013430

Классическое описание приступа подагрического артрита пережило века практически без изменений, но кардинально изменились понимание причин развития заболевания, способы постановки диагноза, подходы к лекарственной терапии. В руководстве представлена информация о новых диагностических процедурах, методах терапии, схемах лечения, способах введения, дозах, длительности приема, показаниях и противопоказаниях, а также совместимости лекарственных препаратов. Изложенный материал поможет уменьшить вероятность ошибок при выборе методов и средств лечения подагры. Издание предназначено ревматологам, врачам общей практики.

2.34.011

Филоненко С.П., Якушин С.С.

Боли в суставах: дифференциальная диагностика / С.П. Филоненко, С.С. Якушин. — М.: ГЭОТАР-Медиа, 2014. — 176 с. — (Серия «Библиотека врача-специалиста»).

Q0125036

В руководстве представлены краткие сведения об анатомии и функции суставов, подробно описаны методы их объективного исследования с элементами дифференциальной диагностики, представлены основные параклинические методы исследования в артрологии и трактовка их результатов. С позиций ранней диагностики описана дифференциальная диагностика основных ревматических и неревматических заболеваний, наиболее часто встречающихся в ревматологической практике и факультативно или обязательно сопровождающихся болями в суставах и позвоночнике. Изложены схемы дифференциальной диагностики при поли-, олиго-, моноартикулярном поражении, при болях в спине и заболеваниях внесуставных мягких тканей. Руководство предназначено практикующим врачам-ревматологам, терапевтам,

часть
2

РЕВМАТОЛОГИЯ

врачам всех специальностей, студентам старших курсов медицинских вузов.

2.34.012



Эрдес Ш.

Анкилозирующий спондилит / Ш. Эрдес. — М.: ГЭОТАР-Медиа, 2020. — 184 с.: ил. — (Серия «Библиотека врача-специалиста»). NF0017217

Книга посвящена заболеванию, которое развивается у молодых людей, быстро инвалидизирует и пока поздно диагностируется в обычной клинической практике, — анкилозирующему спондилиту (болезни Бехтерева). Изложены краткая история изучения болезни и вопросы эпидемиологии. В объеме, который необходим для понимания эволюции болезни, представлен патогенез. Дана развернутая клиническая картина анкилозирующего спондилита, подробно показаны возможности рентгенологического и магнитно-резонансного обследований в диагностике, а также терапии и мониторинга больных. Издание предназначено ревматологам, врачам общей практики и специалистам, к которым обращаются пациенты с болями в спине.

2.34.013

Неврологические осложнения остеохондроза позвоночника / А.С. Никифоров, Г.Н. Авакян, О.И. Мендель. — 2-е изд. — М.: ГЭОТАР-Медиа, 2015. — 272 с.

см. 2.19.027

Готовятся к печати

Загородний Н.В., Минасов Т.Б.

Остеоартрит: история и современность / Н.В. Загородний, Т.Б. Минасов. — М.: ГЭОТАР-Медиа, 2022. — Ор. 320 с. — (Серия SMART). Обложка. Выход из печати — 3 квартал 2021 г.

Фицджеральд О.; пер. с англ. под ред. Т.В. Коротяевой

Оксфордский справочник по псориазическому артриту: руководство / О. Фицджеральд; пер. с англ. под ред. Т.В. Коротяевой. — М.: ГЭОТАР-Медиа, 2022. — Ор. 424 с. Переплет. Выход из печати — 3 квартал 2021 г.

Клуни Г., Уилкинсон Н., Никифору Е., Джейдон Д.;

пер. с англ. под ред. А.М. Лилы

Оксфордский справочник по ревматологии: руководство / Г. Клуни, Н. Уилкинсон, Е. Никифору, Д. Джейдон; пер. с англ. под ред. А.М. Лилы. — М.: ГЭОТАР-Медиа, 2022. — Ор. 420 с. Переплет. Выход из печати — 4 квартал 2021 г.

2.35

Рентгенология, лучевая диагностика

2.35.001



Ростовцев М.В., Братникова Г.И., Корнева Е.П.

и др.; под ред. М.В. Ростовцева

Атлас рентгеноанатомии и укладок: руководство для врачей / М.В. Ростовцев, Г.И. Братникова, Е.П. Корнева [и др.]; под ред. М.В. Ростовцева. — 2-е изд., испр. и доп. — М.: ГЭОТАР-Медиа, 2020. — 320 с.: ил. NF0016439

Атлас посвящен современным рентгенологическим методам, получившим практическое применение при исследовании костно-суставной системы и внутренних органов. Содержит сведения

по нормальной и топографической анатомии, иллюстрированные схемами и сопровождающиеся описанием рентгеновских укладок. Это создает условия для успешной диагностической работы, облегчает интерпретацию рентгеновского изображения и усвоение рентгеноанатомических деталей. Атлас иллюстрирован фоторепродукциями рентгенограмм в типичных проекциях. В нем сведены воедино уже освоенные обычные методы изучения рентгенограмм. Издание предназначено врачам-рентгенологам и рентгенолаборантам, травматологам, врачам других специальностей, студентам медицинских вузов, интернам, ординаторам.

2.35.002



Хрисикополус Х.;

пер. с англ. под ред. С.П. Морозова

Ошибки в лучевой диагностике / Х. Хрисикополус; пер. с англ. под ред. С.П. Морозова. — М.: ГЭОТАР-Медиа, 2021. — 272 с.: ил. NF0020161

Специалисты по лучевой диагностике занимают ключевую позицию в цепочке медицинских работников, осуществляющих ведение конкретного пациента, поэтому и недостатки их работы могут серьезно повлиять на исход лечения больного. В книге автор скрупулезно разбирает диагностические ошибки, извлекая и систематизируя их причины. Подробно пишет о предубеждениях и типичных заблуждениях, подсказывает, как избежать дефектов и неверных решений. Особо интересны и полезны его личные размышления и предложения по преобразованию обучения врачей-рентгенологов. Отобранные для разбора клинические случаи наглядны и поучительны. Обширная библиография дает возможность еще шире ознакомиться с проблематикой книги. Издание адресовано всем специалистам лучевой диагностики: ординаторам, врачам, руководителям, начинающим докторам и умудренным экспертам, а также организаторам здравоохранения, специалистам по информационным технологиям, врачам клинических специальностей — всем тем, кто хочет научиться новому и снизить риск неправильных решений.

2.35.003



Бургенер Ф.А., Кормано М., Пудас Т.;

пер. с англ. В.В. Пожарского;


под ред. С.К. Тернового, А.И. Шехтера

Лучевая диагностика заболеваний костей и суставов: руководство: атлас / Ф.А. Бургенер, М. Кормано, Т. Пудас; пер. с англ. В.В. Пожарского; под ред. С.К. Тернового, А.И. Шехтера. — М.: ГЭОТАР-Медиа, 2017. — 544 с.: ил.

NF0005173

Настоящее издание является источником важнейшей информации, помогающей в дифференциальной диагностике заболеваний костей и суставов. В нем содержится более 1000 рентгенограмм и иллюстраций с подробными комментариями, акцентированными на основных признаках заболевания. Руководство-атлас «Лучевая диагностика заболеваний костей и суставов» является признанным исчерпывающим изданием, представляющим профессиональную информацию радиологам. Книга будет также, безусловно, интересна ординаторам-травматологам и радиологам, готовящимся к сдаче экзаменов на сертификат специалиста.

2.35.004



Под ред. Г.Е. Труфанова, В.А. Фокина

МРТ. Позвоночник и спинной мозг:

руководство для врачей / под ред.

Г.Е. Труфанова, В.А. Фокина. — М.: ГЭОТАР-Медиа, 2020. — 544 с.: ил. — (Серия «Практическая магнитно-резонансная томография»).

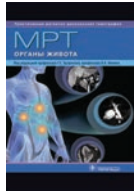
NF0015767

В руководстве представлены нормальная и магнитно-резонансная анатомия позвоночника и спинного мозга, МР-семiotика дегенеративных изменений, инфекционных и воспали-

тельных заболеваний, опухолей и опухолевидных заболеваний, а также повреждений. Даны рекомендации по тактике лучевого исследования, приведена дифференциальная диагностика. Рассмотрены вопросы этиологии, патогенеза, морфологии и клинические проявления заболеваний. Книга предназначена специалистам по лучевой диагностике, вертебрологам и врачам смежных специальностей, занимающимся диагностикой и лечением заболеваний и повреждений позвоночника и спинного мозга, а также может быть рекомендована для подготовки в системе последиplomного профессионального образования.

2.35.005

Под ред. Г.Е. Труфанова, В.А. Фокина
МРТ. Органы живота: руководство для врачей / под ред. Г.Е. Труфанова, В.А. Фокина. — М.: ГЭОТАР-Медиа, 2019. — 512 с.: ил. — (Серия «Практическая магнитно-резонансная томография»).

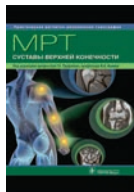


NF0013476

В руководстве представлена нормальная и магнитно-резонансная анатомия паренхиматозных органов брюшной полости и забрюшинного пространства, а также аспекты методики проведения исследования. Подробно изложена МР-семиотика наиболее часто встречающихся заболеваний и повреждений печени, желчевыводящей системы, поджелудочной железы, селезенки, органов мочевыделительной системы и надпочечников. Даны рекомендации по тактике МР-исследования, приведена дифференциальная диагностика. Рассмотрены вопросы этиологии, патогенеза, морфологии и клинические проявления заболеваний. Книга предназначена специалистам по лучевой диагностике, врачам смежных специальностей, практикующим в области абдоминальной радиологии, а также может быть рекомендована для подготовки врачей в системе последиplomного профессионального образования.

2.35.006

Под ред. Г.Е. Труфанова, В.А. Фокина
МРТ. Суставы верхней конечности: руководство для врачей / под ред. Г.Е. Труфанова, В.А. Фокина. — М.: ГЭОТАР-Медиа, 2018. — 544 с.: ил. — (Серия «Практическая магнитно-резонансная томография»).



NF0009261

Издание является первой книгой из серии «Практическая магнитно-резонансная томография», объединяющей описание результатов исследований, применяемых при дифференциальной лучевой диагностике заболеваний. В руководстве представлена нормальная и МРТ-анатомия плечевого, локтевого, лучезапястного суставов и запястья. Отдельные главы посвящены описанию МРТ-семиотики наиболее часто встречающихся заболеваний и повреждений указанных локализаций. Рассмотрены вопросы этиологии, патогенеза, морфологии и клинические проявления заболеваний и повреждений, дифференциальная диагностика. Книга предназначена специалистам по лучевой диагностике, травматологам и врачам смежных специальностей, а также может быть рекомендована для подготовки в системе последиplomного профессионального образования.

2.35.007

Под ред. Г.Е. Труфанова, В.А. Фокина
МРТ. Суставы нижней конечности: руководство для врачей / под ред. Г.Е. Труфанова, В.А. Фокина. — М.: ГЭОТАР-Медиа, 2018. — 608 с.: ил. — (Серия «Практическая магнитно-резонансная томография»).



NF0009609

В руководстве представлена нормальная и МРТ-анатомия, а также подробно разобрана МР-семиотика наиболее часто встречающихся заболеваний и повреждений тазобедренного, коленного, голеностопного суставов и стопы. Даны рекомендации по тактике лучевого исследования, приведена дифференциальная

диагностика. Рассмотрены вопросы этиологии, патогенеза, морфологии и клинические проявления заболеваний и повреждений суставов нижней конечности. Книга предназначена специалистам по лучевой диагностике, травматологам и врачам смежных специальностей, а также может быть рекомендована для подготовки в системе последиplomного профессионального образования.

2.35.008

Дубицкий Д.Л., Мищенко А.В., Трофименко И.А.
Магнитно-резонансная томография предстательной железы / Д.Л. Дубицкий, А.В. Мищенко, И.А. Трофименко. — 2-е изд., перераб. и доп. — М.: ГЭОТАР-Медиа, 2021. — 528 с.: ил.



NF0018829

Во втором издании руководства представлены эмбриология, анатомия и методика магнитно-резонансного исследования предстательной железы и семенных пузырьков. Детально изложена магнитно-резонансная семиотика воспалительных, дегенеративных, опухолевых заболеваний предстательной железы и семенных пузырьков, а также изменений тазовых органов мужчины на фоне проводимого лечения заболеваний предстательной железы. Предназначено врачам-рентгенологам, специалистам по магнитно-резонансной томографии, урологам, онкологам, лучевым терапевтам и врачам смежных специальностей.

2.35.009

Багненко С.С., Труфанов Г.Е.
МРТ-диагностика очаговых заболеваний печени / С.С. Багненко, Г.Е. Труфанов. — М.: ГЭОТАР-Медиа, 2017. — 128 с.: ил.



NF0003657

Диагностика и лечение очаговых поражений печени являются важными проблемами современной медицины. При этом целесообразность, объем и эффективность лечебных мероприятий определяются, прежде всего, характером имеющихся изменений и стадией развития процесса. Лучевые методы исследования играют неосценимую роль в диагностическом алгоритме. Попытки внедрения магнитно-резонансной томографии (МРТ) в область исследования патологии живота предпринимались практически с момента начала ее клинического использования. Применение современных методик МР-сканирования в совокупности с традиционной МРТ и использованием гепатотропных контрастных препаратов позволяет получить максимум информации о морфологических характеристиках очага поражения печени, биохимическом составе и функциональном состоянии органа. Вместе с тем устоявшегося мнения в медицинском сообществе о возможностях этих методик нет. Отсутствуют четкие показания к их применению, остаются нерешенными вопросы методологического и технического характера. Данная книга является комплексным научным трудом, направленным на углубленный анализ перечисленных выше проблем и всестороннее освещение возможностей современных методик МР-исследования в выявлении и дифференциальной диагностике очаговых поражений печени. Издание предназначено специалистам по лучевой диагностике, врачам смежных дисциплин, специализирующимся в области гепатологии, а также может быть рекомендовано научным работникам при написании их диссертационных работ и для подготовки в системе последиplomного профессионального образования.

2.35.010

Кротенкова М.В. и др.
Магнитно-резонансная томография в диагностике и дифференциальной диагностике рассеянного склероза: руководство для врачей / М.В. Кротенкова [и др.]. — М.: ГЭОТАР-Медиа, 2020. — 160 с.: ил.



NF0017582

В книге представлены особенности МРТ-визуализации головного и спинного мозга при рассеянном склерозе, необходимость применения контрастного вещества. Об-

часть
2

РЕНТГЕНОЛОГИЯ, ЛУЧЕВАЯ ДИАГНОСТИКА

суждаются современные МРТ-критерии диагностики рассеянного склероза в пересмотрах 2010, 2016 и 2017 гг. Рекомендован к использованию стандартизированный протокол МРТ-исследования головного и спинного мозга с целью дальнейшего наблюдения, оценки динамики патологического процесса в центральной нервной системе и мониторинга терапии у таких пациентов. Часть руководства посвящена дифференциальной диагностике рассеянного склероза с другими демиелинизирующими и многоочаговыми заболеваниями со схожей МРТ-картиной. Издание предназначено врачам-рентгенологам, неврологам и специалистам, интересующимся данной темой.

2.35.011



Под ред. Г.Е. Труфанова, А.С. Грищенко
Компьютерная томография в диагностике пневмоний. Атлас: руководство для врачей / под ред. Г.Е. Труфанова, А.С. Грищенко. — М.: ГЭОТАР-Медиа, 2021. — 304 с.: ил.
NF0018952

Атлас посвящен использованию рентгеновской компьютерной томографии в диагностике различных инфекционных заболеваний легких. В настоящее время общепризнана ведущая роль этого метода лучевой диагностики не только при первичном обследовании пациентов с подозрением на данные заболевания, но и в процессе лечения и динамического наблюдения в качестве метода контроля. Представлены изображения и комментарии к ним, которые могут использоваться врачами-рентгенологами при написании заключений. В отдельной главе рассмотрены конкретные клинические примеры компьютерной томографии в диагностике пневмоний, вызванных новой коронавирусной инфекцией COVID-19. Подчеркивается ведущая роль этого метода исследования в определении степени изменений и вероятности наличия данного типа вирусной пневмонии. Проиллюстрированы возможности компьютерной томографии в динамическом наблюдении при благоприятном или неблагоприятном течении патологического процесса, а также в выявлении различных осложнений. Книга предназначена специалистам по лучевой диагностике, в большей степени врачам-рентгенологам отделений компьютерной томографии. Может быть рекомендована врачам смежных специальностей, занимающимся диагностикой и лечением пациентов, заболевших пневмонией, а также быть полезна специалистам, проходящим подготовку в системе непрерывного медицинского образования и обучающимся в аспирантуре или ординатуре.

2.35.012



Вэбб У.Р., Брант У.Э., Мэйджор Н.М.; пер. с англ. под ред. И.Е. Тюрина
Компьютерная томография: грудь, живот и таз, опорно-двигательный аппарат / У.Р. Вэбб, У.Э. Брант, Н.М. Мэйджор; пер. с англ. под ред. И.Е. Тюрина. — М.: ГЭОТАР-Медиа, 2021. — 464 с.: ил.
NF0018212

Книга представляет собой доступное изложение основ компьютерной томографии (КТ) тела. В данном издании рассмотрены наиболее значимые на сегодняшний момент достижения КТ, в том числе возможности многослойной КТ в диагностике заболеваний органов грудной полости, живота и таза, опорно-двигательного аппарата; обсуждается возрастающая роль трехмерной КТ и КТ-ангиографии в клинической практике. В книге содержится вся необходимая информация для проведения и интерпретации КТ-исследований. Предназначено широкому кругу врачей, как специалистам в области медицинской визуализации, так и представителям всех направлений клинической медицины, а также студентам всех медицинских специальностей.

2.35.013



Терновой С.К.
Томография сердца / С.К. Терновой. — М.: ГЭОТАР-Медиа, 2018. — 296 с.: ил.
NF0009638

В руководстве изложены все аспекты практического применения компьютерной и магнитно-резонансной томографии сердца. Большое внимание уделено техническим особенностям проведения исследований. В отдельных главах подробно описаны КТ и МРТ сердца в норме. Представлены возможности методов в диагностике важнейших заболеваний сердца. Показана роль и место каждого из методов в диагностическом алгоритме. Обоснован подход к применению томографических методов диагностики в кардиологической практике с позиции врача-кардиолога. Иллюстративный материал, используемый в книге, получен на аппаратах экспертного класса. Даны рекомендации по внедрению методов томографии в широкую клиническую практику. Книга предназначена врачам-рентгенологам, кардиологам, кардиохирургам, терапевтам и семейным врачам, будет полезна также преподавателям, аспирантам, клиническим ординаторам и студентам медицинских вузов.

2.35.014



Аржанцев А.П.
Рентгенологические исследования в стоматологии и челюстно-лицевой хирургии: атлас / А.П. Аржанцев. — М.: ГЭОТАР-Медиа, 2016. — 320 с.: ил.
NF0001042

В атласе обобщен материал о диагностических возможностях рентгенологических методик, используемых в стоматологии и челюстно-лицевой хирургии. Указаны принципы ориентировочной основы интерпретации рентгеновского изображения и возникающие при анализе рентгенограмм распространенные диагностические ошибки. Освещены вопросы методологии рентгенологического исследования и особенности рентгенокиалогической картины при диагностике различных заболеваний зубочелюстной системы. Представлены аспекты радиационной безопасности при рентгеностоматологических исследованиях. В основу издания положен анализ многолетней рентгенодиагностической работы автора в ФГБУ «Центральный научно-исследовательский институт стоматологии и челюстно-лицевой хирургии» Минздрава России, в том числе собственный опыт выполнения рентгеновских методик. Атлас предназначен для врачей-рентгенологов, стоматологов, челюстно-лицевых хирургов, медицинских работников образовательных учреждений, рентгено-лаборантов, студентов стоматологических факультетов медицинских вузов.

2.35.015



Трутьев В.П.
Рентгенология: учеб. пособие / В.П. Трутьев. — М.: ГЭОТАР-Медиа, 2020. — 336 с.: ил.
NF0014221

В учебном пособии детально описаны укладки при выполнении методик и проекций рентгенологического исследования костей и суставов, в том числе изображения мозгового и лицевого отделов черепа, зубов, позвоночника, органов грудной клетки и брюшной полости. Кроме того, представлены интерпретации результатов других методов лучевого исследования (компьютерных томограмм, конусно-лучевых компьютерных томограмм, магнитно-резонансных томограмм, ультразвуковых изображений — эхограмм, а также радионуклидных исследований). Отличительная особенность данного издания — всестороннее рассмотрение возрастных аспектов рентгеноанатомической картины костей и зубочелюстной системы. Подробно изложены рентгенологические симптомы при заболеваниях костно-суставной системы, лицевого отдела черепа и зубов. Издание проиллюстрировано высокоинформативными рентгенологическими изображениями с описаниями. Учебное

пособие рекомендовано слушателям дополнительного профессионального образования медицинских сестер, фельдшеров, рентгенотехнологов (рентгенолаборантов), а также будет полезным для клинических ординаторов и практических врачей-рентгенологов.

2.35.016

Павлов В.Н. и др.

Рентгенэндоваскулярные методы диагностики и лечения в урологии / В.Н. Павлов [и др.]. — М.: ГЭОТАР-Медиа, 2019. — 128 с. — (Серия «Библиотека врача-специалиста»).

NF0013336



В монографии описаны алгоритмы диагностики и выбора тактики рентгенэндоваскулярного лечения пациентов с различной урологической патологией. Продемонстрированы лечение реноваскулярной артериальной гипертензии при стенозах почечных артерий методом чрескожной транслюминальной баллонной ангиопластики со стентированием почечной артерии и методом транскатетерной радиочастотной симпатической денервации, эмболизация артерий простаты при доброкачественной гиперплазии предстательной железы и химиоэмболизация при раке предстательной железы. Приведены клинические случаи эндоваскулярного лечения посттравматических артериовенозных фистул и аневризм почечной артерии с использованием различных техник окклюзии целевого сегмента артерии. Представлен также большой опыт успешного эндоваскулярного лечения варикозного расширения вен мошонки. Книга предназначена врачам по рентгенэндоваскулярным диагностике и лечению, урологам, терапевтам, хирургам, онкологам, андрологам, курсантам последипломного образования, студентам.

2.35.017

Гл. ред. тома С.К. Терновой

Основы лучевой диагностики и терапии: национальное руководство / гл. ред. тома С.К. Терновой. — М.: ГЭОТАР-Медиа, 2013. — 1000 с. — (Серия «Национальные руководства по лучевой диагностике и терапии» / гл. ред. серии С.К. Терновой).

Q0123252



Национальные руководства — первая в России серия практических руководств по основным медицинским специальностям, включающих всю основную информацию, необходимую врачу для непрерывного последипломного образования. Прогресс методов лучевой диагностики и лучевой терапии требует от врачей-рентгенологов, а также от специалистов смежных специальностей постоянного совершенствования знаний в этой области. Многотомное «Национальное руководство по лучевой диагностике и терапии» является первым в нашей стране фундаментальным трудом, посвященным всем методам лучевой диагностики и их применению в различных областях клинической медицины. В данном томе руководства «Основы лучевой диагностики и терапии» изложена история лучевой диагностики и лучевой терапии, описаны все методы визуализации с указанием технических характеристик оборудования, методик исследования, правил подготовки пациентов, показаний и противопоказаний к обследованию. В книге подробно освещаются правовые и экономические вопросы. Отдельная глава книги впервые посвящена вопросу подготовки кадров. Книга адресована всем специалистам по лучевой диагностике и лучевой терапии, врачам клинических специальностей, желающим повысить свою квалификацию в этой области медицины, а также студентам медицинских вузов, клиническим ординаторам и аспирантам.

Рекомендовано ГОУ ВПО «Первый Московский государственный медицинский университет им. И.М. Сеченова» в качестве учебника для студентов учреждений высшего профессионального образования, обучающихся по специальностям 060101.65 «Лечебное дело» и 060103.65 «Педиатрия» по дисциплине «Акушерство и гинекология».

2.35.018

Гл. ред. тома Л.В. Адамян, В.Н. Демидов, А.И. Гус, И.С. Обельчак; гл. ред. серии С.К. Терновой

Лучевая диагностика и терапия в акушерстве и гинекологии: национальное руководство / гл. ред. тома Л.В. Адамян, В.Н. Демидов, А.И. Гус, И.С. Обельчак. — М.: ГЭОТАР-Медиа, 2012. — 656 с. — (Серия «Национальные руководства по лучевой диагностике и терапии» / гл. ред. серии

С.К. Терновой).

Q0119194



Национальные руководства — первая в России серия практических руководств по основным медицинским специальностям, включающих всю основную информацию, необходимую врачу для непрерывного последипломного образования. Национальное руководство «Лучевая диагностика и терапия в акушерстве и гинекологии» содержит полную и актуальную информацию о современных методах лучевой диагностики и лечения различной патологии в акушерстве и гинекологии (ультразвуковая диагностика, магнитно-резонансная и мультиспиральная компьютерная томография, рентгенология, рентгенохирургические вмешательства). В руководстве рассмотрены вопросы визуализации нормальной анатомии систем плода, ультразвуковой диагностики патологии беременности, плацентарного кровоснабжения, лучевой диагностики врожденных пороков развития плода. Подробно описаны методы диагностики врожденной патологии женских половых органов, патологии эндометрия и миометрия, опухолей и опухолеподобных образований придатков матки, заболеваний молочных желез, послеоперационных осложнений после гинекологических операций, а также методы лучевой терапии молочных желез. Определены роль и место интервенционных рентгенохирургических вмешательств в лечении гинекологических заболеваний. Данное руководство явилось результатом плодотворной работы ведущих специалистов различных областей клинической медицины (акушеров-гинекологов, врачей ультразвуковой диагностики, магнитно-резонансной томографии и компьютерной рентгеновской томографии, рентгенохирургов). Руководство предназначено для акушеров-гинекологов, врачей лучевой диагностики, рентгенохирургов, интернов, ординаторов, аспирантов.

2.35.019

Гл. ред. тома Г.Г. Кармазановский; гл. ред. серии С.К. Терновой

Лучевая диагностика и терапия в гастроэнтерологии: национальное руководство / гл. ред. тома Г.Г. Кармазановский. — М.: ГЭОТАР-Медиа, 2014. — 920 с.: ил. — (Серия «Национальные руководства по лучевой диагностике и терапии» / гл. ред. серии

С.К. Терновой).

Q0125549



Национальные руководства — первая в России за последнее десятилетие серия практических руководств по основным медицинским специальностям, включающая всю необходимую информацию для непрерывного последипломного образования врача. В книге «Лучевая диагностика и терапия в гастроэнтерологии» на основе описанных возможностей и практического применения современных технологий изложены критерии диагностики очаговых и диффузных образований паренхиматозных и полых органов брюшной полости. Приведена их ультразвуковая, классическая рентгеновская, компьютерно-томографическая и магнитно-резонансная семиотика. Представлена информация о комплексном применении лучевых методов. Главы написаны по анатомическому принципу, и каждая глава может служить отдельным методическим пособием при обследовании пациентов. Материалы руководства полезны всем — и опытным специалистам, и начинающим свой путь в профессии (интернам, клиническим ординаторам, врачам — слушателям факультетов повышения квалификации, проходящим профессиональную переподготовку или тематическое усовершенствование по лучевой диагностике), а также врачам других клинических специальностей, которые выбирают оптимальные алгоритмы обследования больных.

часть
2

РЕНТГЕНОЛОГИЯ, ЛУЧЕВАЯ ДИАГНОСТИКА

2.35.020



Гл. ред. тома А.Ю. Васильев;
гл. ред. серии С.К. Терновой
Лучевая диагностика в стоматологии: национальное руководство / гл. ред. тома А.Ю. Васильев. — М.: ГЭОТАР-Медиа, 2010. — 288 с. — (Серия «Национальные руководства по лучевой диагностике и терапии» / гл. ред. серии С.К. Терновой). Q0010998

Национальные руководства — первая в России серия практических руководств по основным медицинским специальностям, включающих всю основную информацию, необходимую врачу для непрерывного последипломного образования. Быстрый прогресс стоматологии и челюстно-лицевой хирургии во многом связан с внедрением в клиническую практику современных высокотехнологичных методов лучевого исследования. Настоящее издание представляет собой обобщенный опыт ведущих специалистов страны по вопросам диагностики заболеваний и повреждений челюстно-лицевой области. Представлены современные методы лучевой диагностики, показания и противопоказания к использованию лучевых технологий, лучевая семиотика различных патологических состояний, алгоритмы и схемы лучевого обследования. Издание предназначено врачам лучевой диагностики (рентгенологам, специалистам по ультразвуковой диагностике, компьютерной и магнитно-резонансной томографии), врачам-стоматологам и челюстно-лицевым хирургам, ординаторам и аспирантам кафедр лучевой диагностики и лучевой терапии.

2.35.021



Гл. ред. тома А.Ю. Васильев;
гл. ред. серии С.К. Терновой
Лучевая диагностика в педиатрии: национальное руководство / гл. ред. тома А.Ю. Васильев. — М.: ГЭОТАР-Медиа, 2010. — 368 с. — (Серия «Национальные руководства по лучевой диагностике и терапии» / гл. ред. серии С.К. Терновой). Q0011000

Национальные руководства — первая в России серия практических руководств по основным медицинским специальностям, включающих всю основную информацию, необходимую врачу для непрерывного последипломного образования. В отличие от большинства других руководств, в национальных руководствах равное внимание уделено профилактике, диагностике, фармакотерапии и немедикаментозным методам лечения. В издании представлена лучевая семиотика основных заболеваний детского возраста. Особое внимание в руководстве уделено алгоритмизации исследований с ориентацией на неионизирующие методы диагностики, такие как ультразвуковое исследование и магнитно-резонансная томография, позволяющие снизить дозу облучения детей. В этом же аспекте представлены компьютерные технологии, основанные на цифровом способе получения изображения, что в ближайшие годы послужит значительному прогрессу в диагностике многих заболеваний детского возраста. Предназначено врачам лучевой диагностики, детским хирургам и педиатрам, а также ординаторам, клиническим ординаторам и аспирантам медицинских вузов.

2.35.022



Гл. ред. тома А.К. Морозов;
гл. ред. серии С.К. Терновой
Лучевая диагностика заболеваний костей и суставов: национальное руководство / гл. ред. тома А.К. Морозов. — М.: ГЭОТАР-Медиа, 2016. — 832 с. — (Серия «Национальные руководства по лучевой диагностике и терапии» / гл. ред. серии С.К. Терновой). Q0128838

Q0128838

Национальные руководства — первая в России за последнее двадцатилетие серия практических руководств по основным меди-

цинским специальностям, включающая всю необходимую информацию для непрерывного последипломного образования врача. В национальном руководстве «Лучевая диагностика заболеваний костей и суставов» представлены современные знания о диагностических возможностях методов лучевой диагностики и детально описана семиотика этой сложной патологии. Подробно рассмотрены возможности и целесообразность применения современных методов лучевой диагностики в выявлении травматических повреждений, ортопедических заболеваний и костной патологии. Определены метод выбора и дополнительные исследования, особое внимание уделено дифференциальной диагностике. Текст руководства максимально адаптирован к практическому использованию в повседневной клинической работе. Издание предназначено как опытным рентгенологам, так и интернам, ординаторам и молодым специалистам, начинающим сложный путь к постановке правильного диагноза.

2.35.023

Лучевая диагностика: учеб. пособие / Е.Б. Илясова, М.Л. Чехонацкая, В.Н. Приезжева. — 2-е изд., перераб. и доп. — М.: ГЭОТАР-Медиа, 2021. — 432 с.

см. 1.23.002

2.35.024

Основы менеджмента медицинской визуализации / С.П. Морозов [и др.]; под ред. С.П. Морозова. — М.: ГЭОТАР-Медиа, 2020. — 432 с.: ил.

см. 2.25.033

2.35.025

Наглядная магнитно-резонансная томография / К. Уэстбрук; пер. с англ. под ред. Г.Г. Кармазановского. — М.: ГЭОТАР-Медиа, 2019. — 160 с.: ил.

см. 1.23.005

2.35.026

Атлас анатомии человека в срезах, КТ- и МРТ-изображениях / Г. Эллис, Б.М. Логан, Э.К. Диксон, Д.Дж. Боуден; пер. с англ. под ред. А.Ю. Васильева, Е.А. Егоровой. — 2-е изд. на рус. яз., доп. — М.: ГЭОТАР-Медиа, 2020. — 288 с.: ил.

см. 1.03.023

2.35.027

Атлас нормальной анатомии поверхности головного мозга при МР-томографии / А.А. Суфианов, В.В. Мочалов, Р.А. Суфианов. — М.: ГЭОТАР-Медиа, 2020. — 72 с.: ил.

см. 1.03.024

2.35.028

Лучевая диагностика туберкулеза легких: учеб. пособие / Е.А. Бородулина, Б.Е. Бородулин, А.Н. Кузнецова. — М.: ГЭОТАР-Медиа, 2021. — 120 с.: ил.

см. 1.67.005

2.35.029

Лучевая диагностика при заболеваниях системы крови / под ред. Е.В. Крюкова. — М.: ГЭОТАР-Медиа, 2021. — 224 с.

см. 2.05.009

Готовятся к печати

Дарби М.; под ред. В.Н. Троян
Клиническая интерпретация рентгенограммы легких / М. Дарби; под ред. В.Н. Троян. — М.: ГЭОТАР-Медиа, 2022. — 2-е изд. на рус. яз. — 288 с. Обложка. Выход из печати — 3 квартал 2021 г.

Вэбб У.Р., Брант У.Э., Мейджор Н.М.;
пер с англ. под ред. И.Е. Тюрина

Компьютерная томография: грудь, живот и таз, опорно-двигательный аппарат / У.Р. Вэбб, У.Э. Брант, Н.М. Мейджор; пер с англ. под ред. И.Е. Тюрина. — М.: ГЭОТАР-Медиа, 2022. — 2-е изд. на рус. яз. — 464 с. Обложка. Выход из печати — 1 квартал 2022 г.

2.36

Сексология

2.36.001

Влияние лекарственных средств на мужскую фертильность / Е.В. Ших, А.А. Махова, Д.В. Мандыч. — М.: ГЭОТАР-Медиа, 2018. — 128 с.: ил.

см. 2.14.002

2.36.002

Женская сексология и сексопатология / Б.М. Ворник, С.Ю. Калинин, М.И. Коган [и др.]. — 2-е изд., перераб. и доп. — М.: ГЭОТАР-Медиа, 2020. — 432 с.

см. 2.01.108

2.36.003

Женская сексуальность: нормы и дисфункции / под ред. Э. Константины, Д. Виллари, М.Т. Филокамо; пер. с англ. под ред. М.В. Екимова. — М.: ГЭОТАР-Медиа, 2021. — 256 с.: ил.

см. 2.01.107

Готовятся к печати

Байер К.М., Левит К.К.; пер. с англ. под ред. Н.Д. Кибрика
Сексология в клинической практике / К.М. Байер, К.К. Левит; пер. с англ. под ред. Н.Д. Кибрика. — М.: ГЭОТАР-Медиа, 2022. — Ор. 208 с.: ил. Обложка. Выход из печати — 4 квартал 2021 г.

2.37

Сердечно-сосудистая хирургия

2.37.001

Под ред. В.С. Савельева, А.И. Кириенко
Сосудистая хирургия. Национальное руководство. Краткое издание / под ред. В.С. Савельева, А.И. Кириенко. — М.: ГЭОТАР-Медиа, 2020. — 464 с.: ил.

NF0015579



В книге в виде алгоритмов представлены основные вопросы диагностики и лечения разнообразных хирургических заболеваний сосудов. В связи с тем что в настоящее время сосудистая хирургия развивается бурными темпами и в ней происходят поистине революционные изменения, данная краткая версия, кроме сокращенных глав из большого национального руководства, содержит ряд дополнительных разделов, посвященных новейшим организационным, диагностическим и лечебным подходам. Руководство предназначено врачам-хирургам, интернам, клиническим ординаторам, аспирантам, студентам старших курсов медицинских вузов.

Мурджани Н., Виола Н., Охри С.К.; пер. с англ. под ред. Ю.В. Белова
Основные вопросы кардиохирургии / Н. Мурджани, Н. Виола, С.К. Охри; пер. с англ. под ред. Ю.В. Белова. — М.: ГЭОТАР-Медиа, 2021. — 424 с.

NF0019168

2.37.002



Книга является руководством к действию в современной практике кардиохирурга, лечащего взрослых пациентов, основана на научных данных и включает самые последние рекомендации Американской кардиологической ассоциации и Европейского общества кардиологов, а также анализ современной литературы. Иллюстрированный и сжатый текст охватывает все основные вопросы в области кардиохирургии. Издание является идеальным справочником для практикующих врачей-кардиохирургов и ординаторов. Особенно будет полезно при подготовке к экзаменам по кардиохирургии, а также бесценно для врачей других специальностей, связанных с лечением кардиохирургических пациентов, включая кардиологов, кардиоанестезиологов и реаниматологов, перфузиологов, специалистов по функциональной и лечебной диагностике, клинических фармакологов и медицинских сестер.

2.37.003

Калинин Р.Е., Сучков И.А., Егоров А.А., Крылов А.А.
Сосудистый доступ для гемодиализа: учеб. пособие / Р.Е. Калинин, И.А. Сучков, А.А. Егоров, А.А. Крылов. — М.: ГЭОТАР-Медиа, 2021. — 144 с.

NF0018095



Несмотря на то, что в последние годы в технологии гемодиализа достигнут значительный прогресс, некоторые проблемы, связанные с созданием и функционированием постоянного сосудистого доступа, остаются нерешенными. В данном пособии представлен 20-летний хирургический опыт создания постоянного сосудистого доступа для гемодиализа, проанализированы проблемы и перспективы его функционирования. Разобраны различные варианты формирования как нативных артериовенозных фистул, так и фистул с использованием синтетических сосудистых протезов. Рассмотрены особенности сосудистых доступов, наиболее частые осложнения и пути их профилактики. Издание может быть полезным сосудистым хирургам, оперирующим пациентов, находящихся на гемодиализе, нефрологам, слушателям ФДПО медицинских вузов, работникам диализных центров, ординаторам и аспирантам, которые могут столкнуться с данной проблемой в своей клинической практике.

2.37.004

Джонас Р.А.; пер. с англ. под ред. М.В. Борискова
Хирургическое лечение врожденных пороков сердца / Р.А. Джонас; пер. с англ. под ред. М.В. Борискова. — М.: ГЭОТАР-Медиа, 2017. — 736 с.: ил.

NF0003656



Издание книги, написанной в одном из ведущих центров лечения врожденных пороков сердца США, — это квинтэссенция многолетнего труда и колоссального опыта, наработанного в одной из лучших детских кардиохирургических клиник современности. Издание содержит ценную и полезную как клиническую, так и научную информацию. Сложность ведения, диагностики и лечения наших маленьких пациентов требует всеобъемлющих знаний от специалистов. Как раз этому и посвящена данная книга, которая была задумана как ответ на современный вызов. Учитывая ограниченность актуальной переводной литературы по хирургическому лечению врожденных пороков сердца, это издание одной из ведущих детских кардиохирургических клиник мира будет особенно полезно широкому кругу читателей. Следует помнить, что все операции и схемы лечения в книге являются рекомендательными и ни в коем случае не утвержденными клиническими протоколами, хотя результаты

хирургического лечения, несомненно, одни из лучших в мире. И если итогом нашего труда станет улучшение качества помощи маленьким пациентам — это будет главной наградой всему коллективу, работавшему над ее первым русскоязычным изданием. Книга предназначена для широкого круга специалистов, включая неонатологов, педиатров, врачей медико-генетической консультации, кардиологов, кардиохирургов.

2.37.005



Дзешевич С.Л., Стивенсон Л.У.
Болезни митрального клапана. Функция, диагностика, лечение / С.Л. Дзешевич, Л.У. Стивенсон. — 2-е изд., доп. — М.: ГЭОТАР-Медиа, 2015. — 352 с.: ил.

Q0126456

Книга посвящена одной из самых сложных и высокотехнологичных проблем кардиохирургии — хирургии митрального клапана. Подробно описаны вопросы функциональной и хирургической анатомии митрального клапана, диагностики митрального порока и его осложнений. Особое внимание уделено реконструктивной хирургии и протезированию митрального клапана, а также выбору протеза. Отдельные главы представляют опыт американской кардиохирургии и посвящены пересадке сердца при данной патологии, травматическим повреждениям и эндокардиту митрального клапана. Из серьезных и значимых дополнений второго издания следует отметить включение главы по современной медикаментозной терапии при митральных пороках сердца; новые данные по такому стремительно развивающемуся направлению, как изучение роли генетических факторов в формировании патологии митрального клапана, а также принципиальный и необходимый хирургам анализ функции и роли предсердий в обеспечении эффективной насосной функции сердца. Эти добавления свидетельствуют о развитии проблемы и продолжающемся глубоком научном анализе патологии митрального клапана. Издание предназначено хирургам, кардиологам, студентам медицинских вузов, аспирантам, слушателям системы последилового образования.

2.37.006



Калинин Р.Е. и др.
Клапанная недостаточность при варикозной болезни вен нижних конечностей / Р.Е. Калинин [и др.]. — М.: ГЭОТАР-Медиа, 2017. — 112 с.: ил.

NF0005605

В книге обобщены и систематизированы основные аспекты влияния локализации клапанной недостаточности венозной системы нижних конечностей на формирование трофических расстройств при варикозной болезни вен нижних конечностей с учетом клинико-анатомических данных. На оригинальном экспериментальном и клиническом материале уточнены вопросы топографической анатомии перфорантных вен голени. Впервые термин «сосудисто-нервный пучок» применяется для характеристики перфорантных вен голени. Представлены ультразвуковые признаки перфорантных вен с абсолютной клапанной недостаточностью при хронической венозной недостаточности. Определены эффективные методы лигирования несостоятельных перфорантных вен при трофических изменениях кожных покровов. Издание предназначено для сердечно-сосудистых хирургов, хирургов, преподавателей вузов, аспирантов, ординаторов и студентов.

2.37.007



Под ред. К. Хартманна; пер. с нем. под ред. А.В. Гавриленко
Минимально инвазивное лечение варикозного расширения вен нижних конечностей / под ред. К. Хартманна; пер. с нем. под ред. А.В. Гавриленко. — М.: ГЭОТАР-Медиа, 2018. — 176 с.: ил.

NF0009372

В руководстве, впервые изданном на русском языке, освещены современные минимально инвазивные методы лечения

варикозной болезни нижних конечностей. Руководство состоит из нескольких частей. В первых главах подробно и в то же время в удобной для восприятия форме изложена фундаментальная часть — это анатомия венозной и нервной системы нижних конечностей. Далее описаны преимущества и недостатки внутривенных методов, показания, противопоказания и требования к их выполнению. Освещены ультразвуковая диагностика вен и методы анестезии, необходимые при данных пособиях. В третьей части руководства сгруппированы по принципу воздействия и описаны все эндовасальные методы лечения варикозной болезни, тепловые (радиочастотная, лазерная абляция, склерозирование вен методом горячего пара), нетермические внутривенные катетерные методы (механохимическая абляция микропенной, клей для абляции VenaSeal®). В четвертой части руководства освещена не менее важная часть комплексного лечения варикозной болезни — компрессионная и антикоагулянтная терапия, необходимая для профилактики тромбоэмболических осложнений. Описаны возможные осложнения, их профилактика и рекомендации по лечению. В приложении даны бланки информированных согласий и примеры протоколов эндовенозных вмешательств. Издание предназначено флебологам, сосудистым хирургам, хирургам общего профиля, а также может быть рекомендовано в качестве пособия для кафедр после дипломного специального медицинского образования.

2.37.008

*Калинин Р.Е. и др.*

Экспериментальное моделирование и коррекция венозной эндотелиальной дисфункции / Р.Е. Калинин [и др.]. — М.: ГЭОТАР-Медиа, 2015. — 128 с.

Q0128623

В монографии обобщены и систематизированы основные аспекты дисфункции эндотелия венозной системы, приведены возможные экспериментальные модели ее воспроизведения. На оригинальном экспериментальном материале продемонстрирована эффективность различных моделей венозной патологии при воспроизведении дисфункции эндотелия венозной стенки, а также эффективность препарата микронизированной очищенной флавоноидной фракции диосмина в коррекции возникающих нарушений на основе оценки колебаний ряда метаболитов в крови и микроскопической картины венозной стенки. Для сердечно-сосудистых хирургов, кардиологов, преподавателей вузов, аспирантов, магистрантов и студентов.

2.37.009

*Калинин Р.Е. и др.*

Антикоагулянтная терапия при тромбозе глубоких вен / Р.Е. Калинин [и др.]. — М.: ГЭОТАР-Медиа, 2019. — 152 с.: ил.

NF0011935

В руководстве обобщены и систематизированы основные аспекты эпидемиологии тромбоза глубоких вен, его последствий и осложнений. Представлены современные данные о диагностике венозного тромбоза и оценке эффективности проводимого лечения, особенности тактики ведения пациентов с тромбозом глубоких вен нижних конечностей, а также эффективность и безопасность различных антикоагулянтных препаратов в лечении венозного тромбоза. Отражены результаты реканализации глубоких вен при различных вариантах антикоагулянтной терапии на амбулаторном этапе лечения. Особое место отведено оценке качества жизни у пациентов при различных вариантах антикоагулянтной терапии, влиянию геморрагических осложнений. Книга представляет интерес для широкого круга специалистов, сосудистых хирургов, общих хирургов, преподавателей вузов, аспирантов, ординаторов и студентов.

2.37.010

Калинин Р.Е., Сучков И.А.,
Мжаванадзе Н.Д., Климентова Э.А.
**Система гемостаза и эндотелиальная
дисфункция при артериальных
реконструкциях / Р.Е. Калинин, И.А. Сучков,
Н.Д. Мжаванадзе, Э.А. Климентова. —
М.: ГЭОТАР-Медиа, 2020. — 128 с.**



NF0017223

В книге обобщены и систематизированы основные аспекты проблемы тромботических осложнений при оперативных вмешательствах на артериях нижних конечностей. Представлены современные данные о роли факторов внутреннего каскада коагуляции и маркеров дисфункции эндотелия в их возникновении. Произведена оценка активности маркеров дисфункции эндотелия и факторов внутреннего каскада коагуляции у пациентов с облитерирующим атеросклерозом нижних конечностей IIБ–III стадии заболевания. Выявлены корреляционные связи между уровнями факторов внутреннего каскада коагуляции и гемостатических маркеров дисфункции эндотелия у больных с атеросклерозом артерий нижних конечностей до и после оперативных вмешательств либо на фоне консервативного лечения. Определено влияние исследуемых показателей на прогрессирование атеросклеротического процесса и развитие осложнений, таких как рестеноз и тромбоз зоны реконструкции. Издание представляет интерес для широкого круга специалистов, сосудистых хирургов, общих хирургов, преподавателей вузов, аспирантов, ординаторов и студентов.

2.37.011

Иоселиани Д.Г., Асадов Д.А., Бабунашвили А.М.
**Коронарное стентирование и стенты /
Д.Г. Иоселиани, Д.А. Асадов,
А.М. Бабунашвили. — М.: ГЭОТАР-Медиа,
2019. — 256 с.: ил.**



NF0012780

Издание посвящено самому прогрессивному методу лечения ишемической болезни сердца — стентированию его венечных сосудов. В начале книги изложена краткая история становления и развития этого направления. Освещен широкий круг вопросов, начиная от показаний и противопоказаний до самой техники стентирования, оценки ее результатов и прогноза. Особое место занимает описание стентов, имевшихся ранее и имеющихся в настоящее время на вооружении у специалистов. Предназначено широкому кругу медиков: от узких профессионалов-кардиологов до семейных врачей.

2.37.012

**Основы электрокардиостимуляции: учеб. пособие /
Р.Е. Калинин, И.А. Сучков, Н.Д. Мжаванадзе [и др.]. —
М.: ГЭОТАР-Медиа, 2020. — 112 с.: ил.**

см. 2.12.028

2.37.013

**Европейское руководство по неотложной кардиологии /
ред. М. Тубаро, П. Вранкс; пер. с англ. под ред.
Е.В. Шляхто. — М.: ГЭОТАР-Медиа, 2017. — 960 с.: ил.**

см. 2.12.007

2.37.014

**Ультразвуковая диагностика в ангиологии и сосудистой
хирургии / С.Дж. Хатчисон, К.К. Холмс; пер. с англ. под
ред. А.И. Кириенко, Д.А. Чурикова. — М.: ГЭОТАР-Медиа,
2019. — 400 с.: ил.**

см. 2.44.013

2.37.015

**Внезапная сердечная смерть / Л.А. Бокерия,
А.Ш. Ревишвили, Н.М. Неминуший, И.В. Проничева. —
2-е изд., перераб. и доп. — М.: ГЭОТАР-Медиа, 2020. —
352 с.: ил. — (Серия «Библиотека врача-специалиста»).**

см. 2.12.008

Готовятся к печати

Под ред. С.А. Абугова

**Атлас эндоваскулярной венозной хирургии / под ред.
С.А. Абугова. — М.: ГЭОТАР-Медиа, 2022. — Ор. 280 с.
Переплет. Выход из печати — 4 квартал 2021 г.**

Шнайдер П.А.; пер. с англ. под ред. С.А. Абугова

**Техники эндоваскулярных манипуляций. Проводники
и катетеры в эндоваскулярной хирургии / П.А. Шнайдер;
пер. с англ. под ред. С.А. Абугова. — М.: ГЭОТАР-Медиа,
2022. — Ор. 864 с.: ил. Переплет. Выход из печати —
4 квартал 2021 г.**

2.38

Скорая медицинская помощь

2.38.001

Под ред. С.Ф. Багненко, М.Ш. Хубутия,
А.Г. Мирошниченко, И.П. Миннуллина
**Скорая медицинская помощь: национальное
руководство / под ред. С.Ф. Багненко,
М.Ш. Хубутия, А.Г. Мирошниченко,
И.П. Миннуллина. — М.: ГЭОТАР-
Медиа, 2018. — 888 с.: ил. — (Серия
«Национальные руководства»).**

NF0009851



Национальное руководство по скорой медицинской помощи содержит актуальную информацию, основанную как на практическом опыте авторов, так и на публикациях, включающих результаты научных исследований в области неотложной медицины. Структура руководства включает разделы, посвященные организационным и экономическим аспектам практической деятельности специалистов догоспитального и стационарного этапов скорой медицинской помощи. Данное обстоятельство обусловлено введением в законодательство норм, качественно меняющих систему функционирования скорой медицинской помощи. Частные вопросы неотложной медицины представлены по единому плану и включают сведения об этиологии, патогенезе, схемах медикаментозной терапии и лечебных мероприятий. Руководство содержит главы, посвященные актуальным в настоящее время разделам неотложной медицины — стационарным отделениям скорой медицинской помощи, гипербарической оксигенации, огнестрельным и взрывным ранениям, вопросам взаимодействия скорой медицинской помощи и медицины катастроф и др. Издание предназначено врачам и фельдшерам скорой медицинской помощи, врачам-интернам и клиническим ординаторам, обучающимся по специальности «Скорая медицинская помощь», организаторам и руководителям здравоохранения, специалистам медицины катастроф, врачам других клинических специальностей, по роду трудовых функций оказывающим скорую медицинскую помощь в экстренной и неотложной формах, а также студентам медицинских вузов и колледжей.

2.38.002

Под ред. С.Ф. Багненко
**Скорая медицинская помощь. Клинические
рекомендации / под ред. С.Ф. Багненко. —
М.: ГЭОТАР-Медиа, 2020. — 896 с.**

NF0016377

Настоящее издание клинических рекомендаций (протоколов) оказания скорой медицинской помощи содержит информацию о диагностике



часть
2

СКОРАЯ МЕДИЦИНСКАЯ ПОМОЩЬ

и лечении наиболее распространенных заболеваний и состояний, встречающихся на догоспитальном этапе оказания скорой медицинской помощи, а также на госпитальном этапе в стационарном отделении скорой медицинской помощи. Клинические рекомендации (протоколы) оказания скорой медицинской помощи были утверждены правлением Российского общества скорой медицинской помощи и профильной комиссией по специальности «Скорая медицинская помощь» Минздрава России в 2014–2015 гг. Издание предназначено медицинским работникам, оказывающим скорую медицинскую помощь вне медицинской организации и в стационарных условиях, а также студентам, обучающимся в медицинских образовательных учреждениях среднего, высшего и дополнительного профессионального образования.

2.38.003



Сост. А.И. Муртазин

Скорая медицинская помощь. Стандарты медицинской помощи. Фармакологический справочник / сост. А.И. Муртазин. — 2-е изд. — М.: ГЭОТАР-Медиа, 2021. — 528 с.

С 1 января 2013 г. вступила в силу часть 1 статьи 37 Федерального закона № 323-ФЗ «Об основах охраны здоровья граждан в Российской Федерации», закрепляющая норму об организации и оказании медицинской помощи в соответствии с порядками оказания медицинской помощи, обязательными для исполнения на территории Российской Федерации всеми медицинскими организациями, а также на основе стандартов медицинской помощи, утвержденных Минздравом России и зарегистрированных в Минюсте России. В данном справочнике собраны все актуальные порядки и стандарты оказания скорой, в том числе скорой специализированной, медицинской помощи. Особое внимание уделено применению стандартов по сердечно-сосудистым заболеваниям (аритмиям, острому коронарному синдрому и др.), болезням органов дыхания (пневмонии, бронхитальной астме, стенозу гортани и др.), заболеваниям нервной и эндокринной систем, психическим расстройствам, травмам. Стандарты сгруппированы по возрастным категориям, что облегчает поиск нужной информации. В издание включен приказ «Об утверждении требований к комплектации лекарственными препаратами и медицинскими изделиями упаковок и наборов для оказания скорой медицинской помощи». В конце книги даны краткий справочник лекарственных средств, указанных в стандартах, а также справочник по Международной классификации болезней, используемый врачами скорой медицинской помощи. Для удобства поиска все лекарства распределены по группам в соответствии с анатомо-терапевтическо-химической (АТХ) классификацией. Издание предназначено врачам и фельдшерам скорой помощи, врачам общей практики, клиническим фармакологам, организаторам здравоохранения, работникам фондов обязательного медицинского страхования, а также специалистам, ответственным за контроль качества и безопасности медицинской деятельности.

2.38.004



Под ред. О.М. Драпкина, С.Ф. Багненко
Алгоритмы неотложной помощи [Тематические карточки]: руководство / под ред. О.М. Драпкина, С.Ф. Багненко. — М.: ГЭОТАР-Медиа, 2021. — 30 карт.
NF0019494

Авторы представляют читателям наглядное руководство в виде 30 тематических карточек, в которых приведены алгоритмы действия фельдшера при оказании неотложной медицинской помощи сельскому населению. Настоящие алгоритмы могут рассматриваться в качестве инструкций по оказанию неотложной доврачебной медицинской помощи при внезапных, опасных для жизни острых заболеваниях, состояниях, обострениях хронических заболеваний, травмах и отравлениях. Руководство предназначено для фельдшеров фельдшерско-акушерских пунктов в сельской местности.

2.38.005




Тараканов А.В.

Лекарства при оказании скорой медицинской помощи: руководство для врачей и фельдшеров / А.В. Тараканов. — М.: ГЭОТАР-Медиа, 2021. — 400 с. — (Серия «Скорая медицинская помощь»).
NF0018305

Руководство посвящено вопросам фармакологии и клинической фармакологии лекарственных препаратов, рекомендуемых приказом МЗ РФ от 22 января 2016 г. № 36н для лечения неотложных состояний в экстренной и неотложной форме. В нем представлены препараты, рекомендуемые профильной комиссией МЗ РФ по специальности «Скорая медицинская помощь», и лекарства, перспективные для внедрения. Издание предназначено врачам и фельдшерам линейных и реанимационных бригад скорой медицинской помощи, медицины катастроф, врачам приемных отделений стационаров, врачам поликлиник, ординаторам, студентам медицинских вузов.

2.38.006




Под ред. Н.Ф. Плавунова

Неотложная и скорая медицинская помощь при острой инфекционной патологии / под ред. Н.Ф. Плавунова. — М.: ГЭОТАР-Медиа, 2021. — 512 с.: ил. — (Серия «Скорая медицинская помощь»).
NF0018646

В руководстве представлена информация, необходимая специалистам, оказывающим скорую и неотложную медицинскую помощь пациентам с острыми инфекционными заболеваниями. Одними из приоритетов, побудивших авторов к написанию данной работы, являются актуальность инфекционной патологии, трудности ранней дифференциальной диагностики в условиях ограничения времени выполнения вызова и отсутствия возможностей лабораторно-инструментальных исследований, а также недостаточное количество специальной информации для сотрудников скорой и неотложной медицинской помощи, изложенной в доступной медицинской литературе. Руководство является логическим продолжением ранее разработанных и действующих методических рекомендаций и алгоритмов для бригад скорой и неотложной медицинской помощи по оказанию медицинской помощи пациентам с инфекционными заболеваниями. В нем отражены современные сведения по проблемам инфекционных заболеваний, а также многолетний практический опыт работы авторов с инфекционными больными. Издание предназначено медицинским работникам, оказывающим скорую и неотложную медицинскую помощь, а также врачам-инфекционистам, врачам общей практики, терапевтам и обучающимся в медицинских образовательных учреждениях среднего, высшего и дополнительного профессионального образования.

2.38.007



Под ред. Н.Ф. Плавунова

Экстренная медицинская помощь при острых заболеваниях и травмах: руководство для врачей и фельдшеров / под ред. Н.Ф. Плавунова. — М.: ГЭОТАР-Медиа, 2021. — 544 с.: ил. — (Серия «Скорая медицинская помощь»).

В руководстве приведена информация по ранней диагностике травм, острой хирургической патологии, лечению острых заболеваний и обострений хронических. Оно является логическим продолжением ранее разработанных и действующих методических рекомендаций, пособий и алгоритмов для бригад скорой и неотложной медицинской помощи. Материал представлен в максимально концентрированной, алгоритмизированной форме, в соответствии с логикой диагностического и лечебного процессов, позволяющей провести правильную нозологическую и/или посиндромную диагностику и принять правильное тактическое решение о медицинской эвакуации пациента в профильный стационар. Те-

оретические данные иллюстрированы авторскими клиническими наблюдениями и случаями из практики специалистов скорой и неотложной медицинской помощи, подтверждены собственным многолетним опытом коллектива авторов. Издание предназначено врачам и фельдшерам скорой медицинской помощи, врачам отделений неотложной медицинской помощи, терапевтам, врачам общей практики, студентам медицинских вузов и колледжей, аспирантам, ординаторам.

Шайтор В.М.

Скорая и неотложная медицинская помощь детям: краткое руководство для врачей / В.М. Шайтор. — 3-е изд., перераб. и доп. — М.: ГЭОТАР-Медиа, 2021. — 672 с.: ил.

NF0019368

В руководстве представлены сведения об основных неотложных состояниях у детей и подходов. Предложены краткие алгоритмы действий врача, оказывающего скорую или неотложную медицинскую помощь на догоспитальном этапе и в условиях стационарных отделений скорой медицинской помощи (приемных отделений), с учетом возрастных особенностей пациентов, характера течения заболевания и современных клинических рекомендаций. Рассмотрены особенности применения лекарственных средств на догоспитальном этапе. Подробно описаны манипуляции при urgentных состояниях у детей. Отмечены типичные врачебные ошибки. Книга предназначена врачам и фельдшерам скорой и неотложной медицинской помощи догоспитального и стационарного этапов, семейным врачам и врачам общей практики, медицинским работникам детских амбулаторно-поликлинических и санаторно-курортных лечебных учреждений, студентам медицинских вузов.

2.38.008



Клайн Д.М. и др.;

пер. с англ. под ред. И.П. Миннуллиной

Неотложная медицина по Тинтинали / Д.М. Клайн [и др.]; пер. с англ. под ред. И.П. Миннуллиной. — М.: ГЭОТАР-Медиа, 2019. — 1152 с.: ил.

NF0013294

В руководстве рассмотрены общие и частные вопросы организации неотложной помощи при патологии сердечно-сосудистой системы, приемы реанимационного пособия, патогенез, тактика лечения и медикаментозная терапия при неотложных состояниях дыхательной и мочеполовой систем, пищеварительного тракта, эндокринных нарушениях, гематологических и онкологических заболеваниях, при патологии глаза, уха, носа, лица, ротовой полости и кожи. Представлена методология оказания неотложной помощи и лечения инфекционных заболеваний, острых ревматических и аллергических синдромов, острых психических расстройств, а также экзогенных отравлений, травм и поражений, вызванных воздействием факторов внешней среды. Обсуждаются вопросы экстренной помощи в акушерстве, гинекологии и педиатрии. Издание предназначено врачам скорой медицинской помощи, работающим на догоспитальном и стационарном этапах, врачам общей врачебной практики, специалистам амбулаторно-поликлинического звена и иным медицинским работникам, по роду профессиональной деятельности занимающимся оказанием скорой медицинской помощи в экстренной и неотложной формах.

2.38.009



2.38.010



Шайтор В.М., Емельянова А.В.

Неотложная акушерско-гинекологическая помощь девочкам и девушкам-подросткам: краткое руководство для врачей / В.М. Шайтор, А.В. Емельянова. — М.: ГЭОТАР-Медиа, 2020. — 272 с.: ил.

NF0015593

В кратком руководстве для врачей на современном научно-методическом уровне изложены лечебно-диагностические возможности оказания неотложной акушерско-гинекологической помощи девочкам и девушкам-под-

росткам на догоспитальном этапе с учетом преемственности в случае их госпитализации в приемные отделения детской больницы или в отделения скорой медицинской помощи стационара. Предложенные алгоритмы оказания скорой медицинской помощи соответствуют оснащению выездных бригад скорой медицинской помощи и современным протоколам оказания неотложной медицинской помощи при данной патологии у детей. Для оптимального использования лекарственных средств необходимо ознакомиться с информацией производителя препарата. Издание предназначено врачам скорой и неотложной медицинской помощи, семейным врачам и врачам амбулаторного звена, студентам медицинских вузов.

2.38.011



Под ред. Л.И. Дежурного, И.П. Миннуллиной
Первая помощь и медицинские знания: практическое руководство по действиям в неотложных ситуациях / под ред. Л.И. Дежурного, И.П. Миннуллиной. — М.: ГЭОТАР-Медиа, 2019. — 256 с.: ил.

NF0015439

Практическое руководство содержит современную и актуальную информацию о состояниях, при которых оказывается первая помощь, и правилах выполнения мероприятий по ее оказанию на месте происшествия. Уникальный формат издания позволяет быстро получить нужную информацию в ситуациях, требующих незамедлительных действий. В книге подробно описаны и иллюстрированы правила оказания первой помощи при травмах и неотложных состояниях.

2.38.012



Руксин В.В.
Неотложная амбулаторно-поликлиническая кардиология: краткое руководство / В.В. Руксин. — 2-е изд. — М.: ГЭОТАР-Медиа, 2018. — 256 с.: ил.

NF0010039

В руководстве в предельно краткой форме представлены ранние диагностические признаки неотложных кардиологических состояний и оценка факторов риска их возникновения, пошаговые рекомендации по оказанию доступной минимально достаточной неотложной медицинской помощи, особенности применения лекарственных средств, типичные лечебные ошибки. Особое внимание уделено ключевым диагностическим признакам неотложных состояний, новым подходам к проведению сердечно-легочной реанимации, определению оптимальной тактики оказания медицинской помощи. Книга предназначена врачам амбулаторно-поликлинических лечебных учреждений, скорой и неотложной медицинской помощи, общей практики, отделений реабилитации для больных с сердечно-сосудистыми заболеваниями.

2.38.013



Геккиева А.Д.
Скорая и неотложная помощь. Общие вопросы реаниматологии: учеб. пособие / А.Д. Геккиева. — М.: ГЭОТАР-Медиа, 2021. — 128 с.: ил.

NF0018570

Учебное пособие подготовлено с учетом современных достижений медицинской науки и практики в организации оказания скорой медицинской помощи. Его основная цель — совершенствование общих и профессиональных компетенций, необходимых для осуществления фельдшерами скорой медицинской помощи основного вида их профессиональной деятельности — оказания скорой медицинской помощи в соответствии с действующими нормативными правовыми актами, в том числе на основе стандартов скорой медицинской помощи. Особое внимание уделено вопросам проведения реанимационных мероприятий в условиях скорой медицинской помощи. Изложены основные методы диагностики терминальных состояний, описана техника проведения основных манипуляций, применяющихся при сердечно-легочной реанимации, перечисле-

часть

2

СКОРАЯ МЕДИЦИНСКАЯ ПОМОЩЬ

ны принципы догоспитальной помощи при неотложных состояниях. По наиболее важным разделам приведены тестовые задания для самопроверки знаний, иллюстрации. Издание предназначено для использования в учебном процессе дополнительного профессионального образования на циклах повышения квалификации и профессиональной переподготовки по специальности «Скорая и неотложная помощь», а также может быть использовано с целью самообразования работающими фельдшерами скорой медицинской помощи.

2.38.014

Интенсивная терапия: национальное руководство: в 2 т. / под ред. И.Б. Заболотских, Д.Н. Проценко. — 2-е изд., перераб. и доп. — Т. 1. — М.: ГЭОТАР-Медиа, 2020. — 1152 с.: ил. — (Серия «Национальные руководства»).

см. 2.03.001

2.38.015

Интенсивная терапия: национальное руководство: в 2 т. / под ред. И.Б. Заболотских, Д.Н. Проценко. — 2-е изд., перераб. и доп. — Т. 2. — М.: ГЭОТАР-Медиа, 2020. — 1056 с.: ил. — (Серия «Национальные руководства»).

см. 2.03.002

2.38.016

Медицина чрезвычайных ситуаций: учебник / А.В. Гаркави, Г.М. Кавалерский [и др.]. — М.: ГЭОТАР-Медиа, 2018. — 352 с.: ил.

см. 1.25.004

2.38.017

Нейрореаниматология: практическое руководство / В.В. Крылов, С.С. Петриков, Г.Р. Рамазанов, А.А. Солодов. — 2-е изд., перераб. и доп. — М.: ГЭОТАР-Медиа, 2021. — 176 с.: ил. — (Серия «Библиотека врача-специалиста»).

см. 2.03.017

2.38.018

Неотложная педиатрия: национальное руководство / под ред. Б.М. Блохина. — М.: ГЭОТАР-Медиа, 2019. — 832 с.: ил.

см. 2.29.004

2.38.019

Организация оказания скорой медицинской помощи вне медицинской организации: метод. рек. / С.Ф. Багненко [и др.]. — М.: ГЭОТАР-Медиа, 2015. — 56 с.: ил.

см. 2.25.035

2.38.020

Организация работы стационарного отделения скорой медицинской помощи: методические рекомендации / С.Ф. Багненко [и др.]. — 2-е изд., перераб. и доп. — М.: ГЭОТАР-Медиа, 2018. — 64 с.: ил.

см. 2.25.036

2.38.021

Диагностика неотложных состояний: руководство для специалистов клиничко-диагностической лаборатории и врачей-клиницистов / А.А. Кишкун. — М.: ГЭОТАР-Медиа, 2019. — 736 с.: ил.

см. 2.03.012

2.38.022

Неотложная кардиология: учеб. пособие / под ред. П.П. Огурцова, В.Е. Дворникова. — М.: ГЭОТАР-Медиа, 2020. — 272 с.: ил.

см. 2.12.010

2.38.023

Неотложная неонатология: краткое руководство для врачей / В.М. Шайтор, Л.Д. Панова. — М.: ГЭОТАР-Медиа, 2020. — 320 с.: ил.

см. 2.21.005

2.38.024

Неотложные состояния у новорожденных детей: руководство для врачей / О.В. Ионов, Д.Н. Дегтярев, А.Р. Киртбая [и др.]. — М.: ГЭОТАР-Медиа, 2020. — 416 с.: ил.

см. 2.21.003

2.38.025

Респираторная поддержка при критических состояниях в педиатрии и неонатологии: руководство для врачей / Ю.С. Александрович, К.В. Пшениснов. — М.: ГЭОТАР-Медиа, 2020. — 272 с.: ил. — (Серия «Библиотека врача-специалиста»).

см. 2.03.022

2.38.026

Ведение острого инсульта / М.К. Денни, А.Р. Рамадан, Ш.И. Савиц, Д.К. Гротта; пер. с англ. Е.А. Кольцовой; под ред. Л.В. Стаховской. — М.: ГЭОТАР-Медиа, 2021. — 272 с.: ил.

см. 2.19.023

2.38.027

Инсульт: пошаговая инструкция. Руководство для врачей / М.А. Пирадов, М.Ю. Максимова, М.М. Танашян. — 2-е изд., перераб. и доп. — М.: ГЭОТАР-Медиа, 2020. — 288 с.: ил. — (Серия «Библиотека врача-специалиста»).

см. 2.19.021

2.38.028

Критические ситуации в анестезиологии: практическое руководство / Д.С. Борщюфф; пер. с англ. под ред. М.С. Данилова, К.М. Лебединского. — М.: ГЭОТАР-Медиа, 2021. — 80 с.

см. 2.03.010

Готовятся к печати

Под ред. А.Л. Верткина

Рациональная фармакотерапия неотложных состояний / под ред. А.Л. Верткина. — 2-е изд. перераб и доп. — М.: Литтерра, 2022. — 720 с. Переплет. Выход из печати — 3 квартал 2021 г.

2.39 Стоматология

2.39.001

Под ред. А.А. Кулакова

Хирургическая стоматология: национальное руководство / под ред. А.А. Кулакова. — М.: ГЭОТАР-Медиа, 2021. — 408 с.: ил.

NF0018651



В национальном руководстве, посвященном амбулаторной хирургической стоматологии, представлены все разделы этой дисциплины с учетом последних достижений медицинской науки и практики. Отдельным блоком приведены организационные и юридические аспекты работы для проведения амбулаторной хирургической помощи, методы обследования больных. В разделе, рассказывающем об обезболивании, освещено современное анестезиологическое пособие для различных операций в челюстно-лицевой области. Наряду с подробным описанием методик удаления зубов изложены принципы проведения зубосохраняющих операций, хирургического лечения заболеваний пародонта с использованием современных биоматериалов. Отдельно рассмотрено принятие решения по срокам и принципам установки имплантатов после удаления зубов. Среди воспалительных заболеваний наиболее многочисленными являются одонтогенные гнойные процессы. В руководстве должное внимание уделено этиологии, патогенезу, патологической анатомии, клинической картине, диагностике, лечению и профилактике одонтогенных, специфических и неодонтогенных инфекционных болезней. Глава по опухолеподобным поражениям и истинным опухолям построена на основе МКБ-10 и Международной гистологической классификации опухолей. Раздел хорошо иллюстрирован, в том числе фотографиями больных до лечения и после него, схемами оперативных вмешательств, и включает новейшие сведения о восстановительных операциях. С современных позиций обсуждены вопросы патологии слизистой оболочки полости рта, их диагностики и лечения. Большое место в книге занимают главы, посвященные амбулаторному хирургическому вмешательству у детей. Издание предназначено обучающимся по основным профессиональным образовательным программам высшего образования — подготовки кадров высшей квалификации по программам ординатуры по специальности 31.08.74 «Стоматология хирургическая».

Рекомендовано Координационным советом по области образования «Здравоохранение и медицинские науки» в качестве учебного пособия для использования в образовательных учреждениях, реализующих основные профессиональные образовательные программы высшего образования уровня ординатуры по специальности 31.08.74 «Стоматология хирургическая».

2.39.002

Под ред. Л.А. Дмитриевой, Ю.М. Максимовского

Терапевтическая стоматология: национальное руководство / под ред. Л.А. Дмитриевой, Ю.М. Максимовского. — 2-е изд., перераб. и доп. — М.: ГЭОТАР-Медиа, 2019. — 888 с. — (Серия «Национальные руководства»).

NF0013687



Второе издание национального руководства по терапевтической стоматологии входит в серию практических руководств по основным медицинским специальностям, включающих всю основную информацию, необходимую врачу для непрерывного дополнительного образования. В настоящем руководстве освещены современные вопросы профилактики, диагностики, фармакотерапии и лечения стоматологических заболеваний в терапевтической стоматологии. Во второе издание включены гнатологические аспекты комплексного лечения пародонтологических больных, малоинвазивные методы лечения кариеса, новинки в реставрации, методиках коррекции цвета зубов и эндодонтии. Авторами руководства раскрыты актуальные вопросы пародонтологии и болезней периапикальных тканей. В материалы данной книги внесены актуальные для терапевтической стоматологии сведения

о зубосохраняющих технологиях, новых аспектах гигиены полости рта. В подготовке настоящего издания в качестве авторов и рецензентов принимали участие ведущие специалисты-стоматологи страны. Руководство предназначено врачам-стоматологам, студентам старших курсов медицинских вузов, интернам, ординаторам, аспирантам.

2.39.003

Под ред. О.О. Янушевича, Л.А. Дмитриевой
Пародонтология: национальное руководство / под ред. О.О. Янушевича, Л.А. Дмитриевой. — 2-е изд., перераб. и доп. — М.: ГЭОТАР-Медиа, 2018. — 752 с. — (Серия «Национальные руководства»).

NF0008226



Во втором издании руководства с учетом современного уровня развития пародонтологии освещены этиология и патогенез, диагностика, клиническая картина и профилактика заболеваний пародонта, организационные мероприятия при курации данного контингента пациентов. Руководство написано с учетом современной классификации болезней (МКБ-10) на основе квалификационной характеристики специалистов, оказывающих помощь пациентам с гингивитом, пародонтитом, пародонтозом. Дано описание современных материалов, медикаментов, оборудования, технологий и методов лечения, применяемых в пародонтологии. Издание предназначено для врачей-стоматологов, врачей при подготовке к аккредитации, студентов старших курсов стоматологических вузов, клинических ординаторов, аспирантов, слушателей циклов повышения квалификации.

2.39.004

Под ред. Л.С. Персина

Ортодонтия. Национальное руководство. В 2 т. / под ред. Л.С. Персина. Т. 1. Диагностика зубочелюстных аномалий. — М.: ГЭОТАР-Медиа, 2020. — 304 с.: ил. — (Серия «Национальные руководства»).

NF0015816



В руководстве освещены основные методы диагностики зубочелюстно-лицевых аномалий, а также история развития ортодонтии, организация ортодонтической помощи. Дана информация о периодах нормального развития зубочелюстной системы, а также описаны классификации и современные методы диагностики зубочелюстных аномалий. Впервые изложены способы компьютеризированной оценки гармоничности развития, биомеханика ортодонтической техники и морфологические изменения зубочелюстной системы, приведена медицинская карта ортодонтического пациента. Издание предназначено врачам-ортодонтам, врачам при подготовке к аккредитации, студентам старших курсов стоматологических факультетов медицинских вузов, клиническим ординаторам, аспирантам, слушателям циклов повышения квалификации, ортодонтическим техникам.

2.39.005

Под ред. А.А. Кулакова

Дентальная имплантация: национальное руководство / под ред. А.А. Кулакова. — М.: ГЭОТАР-Медиа, 2018. — 400 с. — (Серия «Национальные руководства»).

NF0008225



Национальные руководства — первая в России серия практических руководств по основным медицинским специальностям, включающих всю основную информацию, необходимую врачу для непрерывного последипломного образования. В отличие от большинства других руководств в национальных руководствах равное внимание уделено профилактике, диагностике, фармакотерапии и немедикаментозным методам лечения. Первое издание национального руководства «Дентальная имплантация» содержит современную и актуальную информацию об организации стоматологической хи-

часть
2

СТОМАТОЛОГИЯ

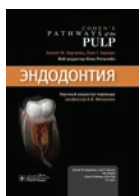
2.39.006



Под ред. В.К. Леонтьева, Л.П. Кисельниковой
Детская терапевтическая стоматология. Национальное руководство / под ред. В.К. Леонтьева, Л.П. Кисельниковой. — 2-е изд., перераб. и доп. — М.: ГЭОТАР-Медиа, 2021. — 952 с. — (Серия «Национальные руководства»).
NF0019651

Национальное руководство по детской терапевтической стоматологии представляет собой второе издание, дополненное и усовершенствованное его авторами в соответствии с развитием специальности и предложениями коллег. Данное руководство состоит из книги и электронного приложения, содержит современную и актуальную информацию по общим и частным вопросам детской терапевтической стоматологии и профилактике стоматологических заболеваний в детском возрасте, изложенную с позиций доказательной медицины. Издание содержит большое количество иллюстраций, описание технологий, фармакологический справочник и приложения. Электронное приложение включает основные нормативные документы, регламентирующие деятельность детских врачей-стоматологов и детской стоматологической службы в Российской Федерации, образцы учетно-отчетной документации и описание порядка заполнения медицинской документации. Кроме того, в нем представлены компьютерные программы по составлению схем индивидуальной профилактики кариеса и заболеваний пародонта для детей и подростков. Руководство предназначено врачам-стоматологам, клиническим ординаторам, интернам, студентам старших курсов стоматологических факультетов.

2.39.007



Под ред. К.М. Харгривз, Л.Г. Берман;
веб-редактор И. Ротштейн;
науч. ред. пер. А.В. Митронина
**Эндодонтия / К.М. Харгривз, Л.Г. Берман;
веб-редактор И. Ротштейн; науч. ред.
пер. А.В. Митронин. — М.: ГЭОТАР-Медиа,
2020. — 1040 с.: ил.**
NF0015195

Данное издание — иллюстрированное руководство по эндодонтии, ставшее легендарным во многих странах мира благодаря его автору Стивену Коэну. Книга имеет удобную схему построения: «от простого к сложному» — от основных положений эндодонтического лечения до обсуждения расширенных клинических ситуаций. Изложены основные положения и принципы эндодонтии, рассмотрены новые направления ее развития, а также взаимоотношения со смежными специальностями. Подробно описаны рентгенологическое обследование пациентов, обезболивание, резорбция корня, трещины и переломы. Отдельный раздел включает такие частные аспекты стоматологической практики, как эндодонтическое лечение зубов у детей, влияние системных заболеваний на прогноз эндодонтического лечения, эндодонто-периодонтальные поражения, отбеливание, юридические аспекты эндодонтического лечения и др. Большое количество иллюстраций и таблиц способствует лучшему восприятию материала. Издание предназначено студентам стоматологических факультетов, ординаторам, преподавателям стоматологических факультетов медицинских вузов, специалистам в области эндодонтии, ученым-исследователям. Также оно будет полезно врачам-стоматологам общей практики, терапевтам, ортопедам, хирургам, ортодонтам, детским стоматологам, поскольку от понимания происходящих в пульпе процессов зависит целостность зуба как органа.

2.39.008



Алпатова В.Г., Балкизов З.З., Батюков Н.М. и др.
Современные образовательные технологии в стоматологии (симуляционный курс): учебник / В.Г. Алпатова, З.З. Балкизов, Н.М. Батюков [и др.]. — М.: ГЭОТАР-Медиа, 2021. — 496 с.
NF0018649

Стоматология, как и все медицинские специальности, постоянно развивается, совершенствуются методы лечения, появляются новые стоматологические материалы и высокотехнологичное оборудование. Подобная динамика развития отрасли диктует необходимость постоянного профессионального развития: обучения, получения новых знаний и совершенствования практических навыков как у практикующих врачей, так и у студентов и ординаторов, которые обучаются в эту динамично развивающуюся эпоху. Возрастающие требования к безопасности пациентов требуют отработки практических навыков в безопасных контролируемых условиях, что стало возможным благодаря использованию симуляционных технологий. Современные симуляционные технологии не только позволяют обучающемуся и практикующему врачу сформировать те или иные умения и навыки, но и обеспечивают объективную оценку уровня мастерства. Правильное применение симуляционных технологий в обучении врача-стоматолога значительно облегчает освоение новых технологий, внедрение в практику современных методов лечения, что, по данным исследований, ведет к повышению качества клинической работы специалистов. Учебник «Современные образовательные технологии в стоматологии (симуляционный курс)» предназначен врачам-стоматологам, преподавателям, аспирантам, ординаторам и студентам стоматологических факультетов медицинских вузов.

Рекомендовано Координационным советом по области образования «Здравоохранение и медицинские науки» в качестве учебника для использования в образовательных учреждениях, реализующих основные профессиональные образовательные программы высшего образования уровня специалитета по направлению подготовки 31.05.03 «Стоматология».

2.39.009



Под ред. Р.Р. Велбери, М.С. Даггал, М.-Т. Хози;
пер. с англ. под ред. Л.П. Кисельниковой
**Детская стоматология: руководство / Р.Р. Велбери, М.С. Даггал, М.-Т. Хози;
пер. с англ. под ред. Л.П. Кисельниковой. — М.: ГЭОТАР-Медиа, 2016. — 456 с.**
NF0000593

Предлагаемая вашему вниманию «Детская стоматология» является полным руководством для врачей, в котором содержится 350 высококачественных цветных иллюстраций. Руководство предоставляет детским врачам-стоматологам и студентам стоматологических факультетов важные теоретические основы и практические рекомендации. Оно написано доступным языком, содержит новые публикации практикующих врачей различных стоматологических школ, пользующихся международным признанием, которые отражают современные тенденции в рамках отдельной специализации по стоматологии. После каждой главы приведен список литературы для дополнительного чтения, который позволит начинающим стоматологам углубить знания в данной области медицины. Книга охватывает все направления детской стоматологии, включая хирургическое вмешательство на временных и постоянных зубах, эндодонтическое лечение, травматические повреждения зубов. Кроме того, рассмотрены вопросы стоматологического лечения у детей с разными системными заболеваниями (в том числе болезнями, приводящими к инвалидности) и заболеваниями полости рта, а также обезболивание в детской стоматологии и оказание стоматологической помощи детям в условиях анестезиологического пособия. Руководство предназначено для практикующих врачей-стоматологов, а также ординаторов и аспирантов стоматологических факультетов медицинских вузов. Оно может оказать незаменимую помощь в углублении знаний практикующих детских стоматологов.

2.39.010

Кисельникова Л.П., Чебакова Т.И.
Школьная стоматология /
Л.П. Кисельникова, Т.И. Чебакова. —
М.: ГЭОТАР-Медиа, 2019. — 160 с.: ил.
 NF0012288



Руководство содержит основную информацию о специфике оказания стоматологической помощи детям в условиях школьного стоматологического кабинета и приоритетных направлениях ее реализации. В нем приведены также схемы работы и образцы учетно-отчетной документации, необходимой для работы школьного стоматологического кабинета в современных условиях. Издание предназначено врачам-стоматологам детским, гигиенистам стоматологическим и организаторам здравоохранения, а также широкому кругу врачей, интересующихся школьной стоматологией, и студентам стоматологических факультетов медицинских вузов.

2.39.011

*Под ред. О.О. Янушевича,
 Л.А. Дмитриевой, З.Э. Ревазовой*
**Пародонтит. XXI век: руководство для
 врачей / под ред. О.О. Янушевича,
 Л.А. Дмитриевой, З.Э. Ревазовой. —**
М.: ГЭОТАР-Медиа, 2016. — 480 с.: ил.
 NF0002754



Данное издание дает возможность практическому врачу-стоматологу применять в клинической практике аргументированные алгоритмы диагностики, лечения и профилактики заболеваний пародонта воспалительной природы, использовать приборы и инструменты нового поколения, а также заполнять медицинскую документацию согласно современным требованиям. Авторы детализировали аспекты проблемы пародонтита, ранее не освещенные в специальной литературе, на основе научных и клинических разработок конца XX века и внедренных в клиническую практику пародонтолога в XXI веке. Книга является дополнительным материалом для освоения раздела «Пародонтит» по программе терапевтической стоматологии в системе постградуального образования врачей, который изложен в соответствии с Международной классификацией болезней МКБ-С3 (на основании МКБ-10). Настоящее руководство адресовано практикующим врачам-стоматологам, клиническим ординаторам и аспирантам стоматологических факультетов, а также курсантам циклов повышения квалификации стоматологов и студентам стоматологических факультетов. Авторы с благодарностью примут замечания и пожелания по изложенному материалу.

2.39.012

*Под ред. Н.П. Ланга, Я. Линде;
 науч. ред. пер. А.М. Панина*
**Клиническая пародонтология и дентальная
 имплантация: в 2 т. / под ред. Н.П. Ланга,
 Я. Линде; науч. ред. пер. А.М. Панин. —**
Т. 1. — М.: ГЭОТАР-Медиа, 2021. — 720 с.: ил.
 NF0019812



«Клиническая пародонтология и дентальная имплантация» — фундаментальное руководство, написанное ведущими зарубежными специалистами с учетом самых последних достижений медицинской науки и практики, переведенное, научно отредактированное и адаптированное для русскоязычного читателя. В первом томе руководства рассмотрены общие вопросы — на совершенно новом уровне представлена ключевая информация об эпидемиологии, этиологии, патогенезе и диагностике заболеваний пародонта и их осложнений. Приведены сведения о пародонтальной инфекции и воздействии пародонтита на общее состояние здоровья. Издание прекрасно иллюстрировано, каждая глава содержит множество цветных фотографий. Руководство предназначено врачам-стоматологам, пародонтологам, а также будет полезно студентам старших курсов стоматологических факультетов медицинских вузов, ординаторам и аспирантам.

2.39.013

*Под ред. С.Дж. Фроума; пер. с англ. под ред.
 А.А. Кулакова, Т.В. Брайловской*
**Осложнения дентальной имплантации.
 Этиология, профилактика и лечение /**
**под ред. С.Дж. Фроума; пер. с англ. под ред.
 А.А. Кулакова, Т.В. Брайловской. —**
М.: ГЭОТАР-Медиа, 2021. — 776 с.: ил.
 NF0018214



Дентальная имплантация — один из самых популярных и быстро развивающихся методов замены отсутствующих зубов. Несмотря на функциональность и долговечность имплантатов, при имплантации наблюдаются и осложнения, которые могут возникнуть на любом этапе — от оценки состояния пациента до проведения поддерживающей терапии. Руководство охватывает наиболее часто встречающиеся осложнения дентальной имплантации. Рассмотрены осложнения, связанные с диагностикой, планированием лечения, установкой, восстановлением и обслуживанием имплантатов на любом этапе, с различными процедурами увеличения костной массы и синус-лифтинга и др. Даны рекомендации, позволяющие существенно улучшить результаты стоматологического лечения с применением метода дентальной имплантации и снизить риск развития осложнений. Каждая глава книги хорошо проиллюстрирована. Издание предназначено стоматологам-имплантологам.

2.39.014

Персин Л.С. и др.
**Ортодонтия. Современные методы
 диагностики аномалий зубов, зубных рядов
 и окклюзии: учеб. пособие / Л.С. Персин
 [и др.]. — М.: ГЭОТАР-Медиа, 2021. —**
160 с.: ил.
 NF0018308



Учебное пособие посвящено применению современных методов диагностики зубочелюстных аномалий и деформаций с использованием компьютерных версий. Впервые приведены компьютерные программы, разработанные на кафедре ортодонтии Московского государственного медико-стоматологического университета им. А.И. Евдокимова, для оценки эстетики лица, формы и размеров зубных рядов, окклюзии. Полученные данные вносят в историю болезни ортодонтического пациента, утвержденную Минздравом России. Книга предназначена врачам-ортодонтам, интернам, клиническим ординаторам и аспирантам.


2.39.015

Персин Л.С. и др.
**Атлас ортодонтических аппаратов: учеб.
 пособие / Л.С. Персин [и др.]. —**
М.: ГЭОТАР-Медиа, 2021. — 128 с.: ил.
 NF0019415



Впервые представлено все многообразие ортодонтических аппаратов для лечения зубочелюстных аномалий. Дано описание элементов ортодонтических аппаратов механического и функционального действия. Рассмотрены аппараты в зависимости от механизма действия: механического, функционального, комбинированного. Приведена классификация аппаратов в зависимости от конструкции: пластиночные, дуговые, блоковые, регуляторы функции, капповые. Показаны внеротовые аппараты, а также ретенционные и профилактические. Издание предназначено клиническим ординаторам, аспирантам и врачам-ортодонтам.

2.39.016



Персин Л.С. и др.

Брекет-системы. Современный взгляд: учеб. пособие / Л.С. Персин [и др.]. — М.: ГЭОТАР-Медиа, 2019. — 128 с.: ил.

NF0013553

Учебное пособие посвящено основам применения конструкций брекет-систем при лечении зубочелюстных аномалий и деформаций. В нем описан процесс становления техники применения брекет-систем. Изложены физические процессы, лежащие в основе ортодонтического лечения с помощью брекет-систем. Рассмотрены характеристики брекетов, в том числе прописи, методы производства и способы фиксации, а также формы и материалы преформированных дуг. Представлены современные особенности гигиены полости рта в период активного ортодонтического лечения с помощью несъемных конструкций, приведены клинические примеры. Издание предназначено клиническим ординаторам, аспирантам и врачам-ортодонтам.

Рекомендовано Учебно-методическим советом Московского государственного медико-стоматологического университета им. А.И. Евдокимова.

2.39.017



Базикян Э.А.

Современные остеопластические материалы / Э.А. Базикян. — М.: ГЭОТАР-Медиа, 2018. — 96 с.: ил.

NF0008849

В книге представлены основные современные группы остеопластических материалов, применяемых в хирургии полости рта, описаны их характеристики и свойства. Приведены клинические примеры применения остеопластических материалов при альвеоло-сохраняющих методах удаления зубов с целью сохранения объема костной ткани, в реконструктивной хирургической стоматологии при удалении ретенированных зубов, операциях цистэктомии для заполнения костных полостей. Продемонстрирована значимость применения остеопластических материалов на этапах дентальной имплантации, при проведении субантральной аугментации, аугментации костного гребня при проведении операции для увеличения объема костной ткани. Даны примеры использования остеопластических материалов и мембран при проведении направленной костной регенерации при лечении заболеваний пародонта, а также при лечении осложненных дентальной имплантации. Издание рассчитано на практикующих врачей — стоматологов-хирургов, а также студентов, ординаторов и аспирантов высших медицинских учебных заведений.

2.39.018



Под ред. П.М. де Фрейтас, А. Симозс;

пер. с англ. под ред. Л.А. Дмитриевой

Лазеры в стоматологии: клиническое руководство / под ред. П.М. де Фрейтас, А. Симозс; пер. с англ. под ред. Л.А. Дмитриевой. — М.: ГЭОТАР-Медиа, 2018. — 424 с.: ил.

NF0009761

В издании, авторами которого являются ведущие ученые и клиницисты, работающие в области лазерной медицины, изложены сведения, необходимые стоматологам для освоения методов профилактики и лечения, выбора оборудования, определения показаний, адекватных клиническим условиям, при внедрении лазерных технологий в работу медицинских учреждений стоматологического профиля. Данная информация позволит выбрать соответствующие лазеры, на основании представленных клинических протоколов обеспечить эффективную терапию пациентов при кариесе и его осложнениях, болезнях пародонта, слизистой оболочки полости рта, дентальной имплантации, травмах челюстно-лицевой области, дисфункции височно-нижнечелюстного сустава, в ортодонтии, при онкологических заболеваниях, нарушениях слюноотделения, парестезиях и лицевых болях. Даны рекомендации для оснащения клиник, позволяющие проводить лечение с использованием

лазера с соблюдением принципа экономической эффективности в сравнении с альтернативными методами, начиная с затрат на обследование и заканчивая реабилитацией с позиций полезности для пациента и лечебного учреждения. Приведены современные данные о влиянии различных лазеров на воспаление, костную биомодуляцию, описаны изменения под действием лазерного луча при ремоделировании тканей пародонта, влияние на бактериальную редукцию микробной биопленки и депигментацию при дисколоритах. Книга, интегрирующая современные материалы по этиологии, патогенезу и опыт лечения основных стоматологических заболеваний с использованием лазера в сочетании с альтернативными методиками, представляет интерес для стоматологов-клиницистов всех специальностей, клинических ординаторов и аспирантов медицинских вузов, а также является пособием для подготовки к аккредитации в системе непрерывного профессионального образования, руководителей клиник и научных сотрудников.

2.39.019



Иванов С.Ю., Мураев А.А., Ямуркова Н.Ф.

Реконструктивная хирургия альвеолярной кости / С.Ю. Иванов, А.А. Мураев, Н.Ф. Ямуркова. — М.: ГЭОТАР-Медиа, 2016. — 360 с.: ил.

NF0000594

В книге представлены результаты многолетней клинической работы по применению методов костной пластики альвеолярного отростка верхней челюсти и альвеолярной части нижней челюсти с использованием аутотрансплантатов и местных костных тканей. Данные методы направлены на устранение дефектов и деформаций челюстей в зависимости от вида и степени атрофии, локализации и протяженности. Изложены методики устранения нарушения целостности слизистой оболочки верхнечелюстного синуса, возникающих при проведении операций открытого синус-лифтинга, в зависимости от размеров перфорационного дефекта. Разработаны показания к применению каждого метода. Изучены количественная и качественная составляющие новообразованной костной ткани по данным гистоморфометрического исследования и компьютерной томографии с анализом денситометрических показателей. Доказаны образование достаточного количества полноценной костной ткани в зонах реконструкций челюстей и высокая остеоинтеграция дентальных имплантатов, установленных в область оперативных вмешательств. Показана клиническая эффективность применения разработанных методов для функционального и эстетического восстановления зубных рядов у пациентов при атрофии костной ткани челюстей несъемными ортопедическими конструкциями с опорой на имплантаты. На все представленные методы реконструкций авторами получены патенты на изобретения. Издание предназначено для практикующих врачей стоматологов-хирургов и челюстно-лицевых хирургов, научных сотрудников, а также для студентов медицинских вузов.

2.39.020



Под ред. Р.К. Бозака, С. Либлица; пер. с англ.

А.С. Добродеева; науч. ред. пер. С.А. Рабинович

Трудности и осложнения анестезии в стоматологии / под ред. Р.К. Бозака, С. Либлица; пер. с англ. А.С. Добродеева; науч. ред. пер. С.А. Рабинович. — М.: ГЭОТАР-Медиа, 2019. — 432 с.: ил.

NF0013689

Руководство представляет собой уникальный труд, основанный как на фундаментальных исследованиях в области фармакологии, физиологии, анатомии, органично примененных к стоматологической анестезиологии, так и на собственном клиническом опыте авторов, многие десятилетия занимающихся проблемами и трудностями лечения стоматологических заболеваний у пациентов группы риска в условиях седации и общего обезболивания. В книге в полном объеме изложены самые важные аспекты анестезии и интенсивной терапии в стоматологии, содержится ряд тем, нередко остающихся без внимания в отечественных пособиях схожего профиля, отражены базовые первичные аспекты современной анестезии и интенсивной терапии, понимание и строгое следование которым поможет улучшить исходы лечения. Освещены проблемы анестезии, в том числе у наиболее сложных пациентов,

относящихся к группе риска, а также принципы организации интенсивной терапии в сложных условиях амбулаторно-поликлинической стоматологической практики. Рассмотрены такие важные темы, как оказание безопасной помощи пациентам с тяжелыми сопутствующими нарушениями и критическими состояниями — сердечно-сосудистой и дыхательной недостаточностью, остановкой кровообращения. Издание предназначено практикующим врачам-стоматологам, а также будет полезно студентам старших курсов стоматологических факультетов, ординаторам и аспирантам.

2.39.021

Сохов С.Т., Афанасьев В.В., Абдусаламов М.Р.
Удаление зубов под местным обезболиванием. Атлас / С.Т. Сохов, В.В. Афанасьев, М.Р. Абдусаламов. — М.: ГЭОТАР-Медиа, 2020. — 112 с.
NF0017226



В атласе приведены основные положения программы подготовки студентов стоматологического факультета по разделу «Удаление зубов под местным обезболиванием». Издание включает вопросы овладения мануальными навыками проведения различных методик местного обезболивания, используемого при операции удаления зубов верхней и нижней челюстей, в том числе методики сложного удаления зуба. В атласе рассмотрены профилактика и лечение осложнений, которые могут возникнуть при удалении зубов. Эти сведения необходимы студентам в их практической работе для первичного овладения специальностью не только врача-стоматолога, но и челюстно-лицевого хирурга. Материал изложен с позиций последних достижений медицинской науки и практики, что позволит молодому специалисту на высоком уровне исполнять свои профессиональные обязанности. Издание предназначено студентам стоматологических факультетов медицинских вузов, ординаторам, стоматологам, хирургам-стоматологам и челюстно-лицевым хирургам.

2.39.022

Рабинович С.А., Васильев Ю.Л., Бабич Т.Д., Зиновьев И.А.
Пародонтальное обезболивание. Современные технологии / С.А. Рабинович [и др.]. — М.: ГЭОТАР-Медиа, 2019. — 96 с.: ил. — (Серия «Библиотека врача-специалиста»).
NF0011985



Руководство посвящено пародонтальному обезболиванию в стоматологии. Описаны современные технологии, обеспечивающие эффективную, безопасную и прогнозируемую местную анестезию. Освещены строение пародонтального комплекса, его развитие и структура, наглядно показана иннервация челюстно-лицевой области. Приведено описание карпульной технологии и особенностей ее использования при пародонтальном обезболивании. Подробно рассмотрены такие мануальные и компьютерные методы пародонтального обезболивания, как интралигаментарная, интрасептальная, ретромолярная транскортикальная анестезия, а также дана общая характеристика местных анестетиков, применяемых при данных видах обезболивания. Представлены примеры наиболее вероятных местных осложнений и схемы их лечения. Издание предназначено студентам стоматологических факультетов медицинских вузов, ординаторам, слушателям курсов повышения квалификации факультетов дополнительного профессионального образования и врачам-стоматологам.

2.39.023

Бичун А.Б., Васильев А.В., Михайлов В.В.
Экстренная помощь при неотложных состояниях в стоматологии / А.Б. Бичун, А.В. Васильев, В.В. Михайлов. — М.: ГЭОТАР-Медиа, 2019. — 336 с.: ил. — (Серия «Библиотека врача-специалиста»).
NF0014050

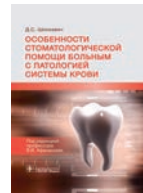


Руководство посвящено актуальной проблеме оказания неотложной помощи в стоматологии. В первой части описана неотложная стоматологическая помощь при травмах и острых инфекционных заболеваниях челюстно-ли-

цевой области, освещены показания к госпитализации, дифференциальная диагностика, лечение. Во второй части представлена экстренная помощь при острой соматической патологии в условиях амбулаторного стоматологического приема как взрослых, так и детей. Даны четкие рекомендации по профилактике неотложных состояний. Подробно рассмотрены действия медицинского персонала при оказании экстренной помощи. В приложениях даны рекомендации по оформлению документации, формированию упаковок лекарственных средств для оказания неотложной помощи в условиях амбулаторного приема. Предназначено для врачей-стоматологов, в первую очередь амбулаторного звена, для руководителей стоматологических подразделений, студентов старших курсов стоматологических факультетов; может быть полезно сотрудникам органов управления здравоохранением и страховых медицинских компаний.

2.39.024

Шинкевич Д.С.; под ред. В.В. Афанасьева
Особенности стоматологической помощи больным с патологией системы крови / Д.С. Шинкевич; под ред. В.В. Афанасьева. — М.: ГЭОТАР-Медиа, 2021. — 288 с.
NF0018309



В книге представлены клинические особенности и характер течения различных заболеваний челюстно-лицевой области у пациентов с заболеваниями системы крови. Дана оценка эффективности использования основных методов хирургического пособия в условиях гематологического стационара у пациентов с патологией свертывающей и кроветворной систем, имеющих заболевания челюстно-лицевой области. Подробно описан новый метод пластики ороантрального сообщения и проведена оценка его эффективности у больных гемофилией. Проведена также оценка эффективности методов профилактики кровотечений и оптимизации заживления лунок после удаления зубов с применением силиконовой мембраны и кисетного шва. Разработаны и обоснованы принципы оказания хирургической стоматологической помощи больным с заболеваниями свертывающей и кроветворной систем в зависимости от тяжести и формы основного заболевания. Определены организационно-клинические аспекты оказания хирургической стоматологической помощи больным с патологией системы крови на амбулаторном и стационарном этапах. Работа проиллюстрирована фотографиями, рисунками и диаграммами, приведены аналитические таблицы. Издание предназначено врачам-стоматологам, стоматологам-хирургам и челюстно-лицевым хирургам, врачам-гематологам, студентам и ординаторам стоматологических факультетов медицинских вузов.

2.39.025

Бабиченко И.И., Сёмкин В.А., Цимбалист Н.С.
Амелобластома: современная диагностика, клиническая картина и лечение / И.И. Бабиченко, В.А. Сёмкин, Н.С. Цимбалист. — М.: ГЭОТАР-Медиа, 2021. — 128 с.: ил.
NF0018992



Книга посвящена клинической картине, современным методикам диагностики и лечения амелобластомы. Особое внимание уделено новым молекулярно-диагностическим критериям, позволяющим с помощью иммуногистохимического исследования прогнозировать вероятность рецидивирования амелобластомы. Подробно описана гистологическая классификация амелобластомы, позволяющая выявлять наиболее агрессивные варианты, разобраны современные теории морфогенеза амелобластомы. Показано значение иммуногистохимических маркеров, генных мутаций и активности сигнальных путей в качестве прогностических признаков рецидивирования амелобластомы. Издание предназначено стоматологам, челюстно-лицевым хирургам, патологоанатомам, студентам, ординаторам, преподавателям медицинских вузов и специалистам постдипломного образования.

2.39.026



Базилян Э.А., Чунихин А.А.
Одонтогенные воспалительные заболевания — просто о сложном / Э.А. Базилян, А.А. Чунихин. — М.: ГЭОТАР-Медиа, 2017. — 160 с.: ил.
NF0003977

В книге доходчиво изложены сложные вопросы этиологии, патогенеза, патологической анатомии одонтогенных воспалительных заболеваний, возникающих при болезнях периодонта, затрудненном прорезывании зубов, одонтогенных кистах челюстей. Существенное внимание уделено клиническим проявлениям различных одонтогенных заболеваний челюстно-лицевой области, а также вопросам диагностики, дифференциальной диагностики и методам хирургического лечения различной одонтогенной патологии челюстно-лицевой области. При написании книги использованы случаи из личной практики и оригинальный авторский материал. Издание предназначено практикующим врачам стоматологам-хирургам, а также студентам, ординаторам и аспирантам медицинских вузов.

2.39.027



Сёмкин В.А., Бабиченко И.И.
Одонтогенные кисты и опухоли (диагностика и лечение) / В.А. Сёмкин, И.И. Бабиченко. — М.: ГЭОТАР-Медиа, 2017. — 160 с.: ил.
NF0003249

Книга посвящена диагностике и хирургическому лечению разнообразной группы одонтогенных заболеваний, включающих кисты и опухоли. Особое внимание уделено новым молекулярным диагностическим критериям, позволяющим с помощью иммуногистохимического исследования прогнозировать вероятность рецидивирования этих новообразований. В монографии подробно описаны оригинальные методики поэтапного хирургического лечения пациентов с новообразованиями миодонтогенной природы. Издание предназначено для стоматологов, челюстно-лицевых хирургов, патологоанатомов, студентов, преподавателей медицинских вузов и специалистов последипломного образования.

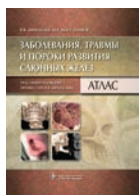
2.39.028



Афанасьев В.В., Мирзакулова У.Р.
Слюнные железы. Болезни и травмы: руководство для врачей / В.В. Афанасьев, У.Р. Мирзакулова. — 2-е изд., перераб. и доп. — М.: ГЭОТАР-Медиа, 2019. — 320 с.: ил.
NF0013434

В руководстве представлены этиология, патогенез, клиническая картина, вопросы диагностики и лечения различных заболеваний и повреждений слюнных желез. Большое внимание уделено методам диагностики и дифференциальной диагностики данной патологии. Каждая глава хорошо иллюстрирована, что позволяет эффективно использовать полученные знания в практической деятельности клинического врача. Издание адресовано врачам-стоматологам, хирургам-стоматологам и челюстно-лицевым хирургам. Руководство также будет полезно студентам, интернам, клиническим ординаторам и аспирантам стоматологических факультетов медицинских вузов.

2.39.029



Афанасьев В.В., Абдусаламов М.Р.; под ред. В.В. Афанасьева
Заболевания, травмы и пороки развития слюнных желез: атлас / В.В. Афанасьев, М.Р. Абдусаламов; под общ. ред. В.В. Афанасьева. — М.: ГЭОТАР-Медиа, 2016. — 240 с.: ил.
NF-0000046

В издании изложены вопросы этиологии, патогенеза, клинической картины, диагностики и лечения различных заболеваний, по-

вреждений и врожденных пороков развития слюнных желез. Большое внимание уделено методам диагностики и дифференциальной диагностики. Все главы хорошо иллюстрированы, что позволяет эффективно использовать полученные знания в практической деятельности клинициста и лекционном материале профессорско-преподавательского состава. Учебное пособие предназначено врачам-стоматологам, хирургам-стоматологам и челюстно-лицевым хирургам. Также будет полезно для овладения знаниями по данной теме студентам, интернам, клиническим ординаторам и аспирантам стоматологических факультетов медицинских вузов.

Рекомендовано ГБОУ ВПО «Первый Московский государственный медицинский университет им. И.М. Сеченова» в качестве учебного пособия в образовательных учреждениях, реализующих образовательные программы дополнительного профессионального образования по специальности «Стоматология».

2.39.030




Трезубов В.Н., Булычева Е.А., Трезубов В.В., Булычева Д.С.
Лечение пациентов с расстройствами височно-нижнечелюстного сустава и жевательных мышц: клинические рекомендации / В.Н. Трезубов, Е.А. Булычева, В.В. Трезубов, Д.С. Булычева. — М.: ГЭОТАР-Медиа, 2021. — 96 с.

NF0019554

Клинические рекомендации содержат краткую информацию о клинической картине, диагностике и врачебной тактике купирования основных заболеваний височно-нижнечелюстного сустава и жевательных мышц. Дана информация о профилактике, патронаже, организационно-регламентных аспектах указанной проблемы, изложены алгоритмы ведения пациентов. Книга представляет собой руководство для врачей-клиницистов по специальностям «Стоматология ортопедическая», «Челюстно-лицевая хирургия», «Ортодонтия», «Оториноларингология», а также для клинических ординаторов и преподавателей медицинских вузов по указанным специальностям. Может служить учебным пособием для студентов старших курсов стоматологических факультетов по разделу «Гнатология и биомеханика жевательно-речевого аппарата» по направлению подготовки (специальности) 31.05.03 «Стоматология».


2.39.031



Сёмкин В.А., Волков С.И.
Заболевания височно-нижнечелюстного сустава / В.А. Сёмкин, С.И. Волков. — М.: ГЭОТАР-Медиа, 2016. — 288 с.: ил. — (Серия «Библиотека врача-специалиста»).
NF0002847

В книге изложены основы анатомии и физиологии височно-нижнечелюстного сустава (ВНЧС), а также особенности анатомического строения прилежащих тканей. Описаны методы обследования пациентов с патологией ВНЧС. Приведена классификация заболеваний ВНЧС, рассмотрены их основные клинические проявления, способы диагностики и принципы лечения. Издание предназначено для стоматологов, челюстно-лицевых хирургов, травматологов и специалистов по диагностике, также может быть полезно студентам медицинских учебных заведений.

2.39.032



Афанасьев В.В., Павлова М.Л., Ордашев Х.А.
Ксеростомия (сухость полости рта). Этиология, патогенез, клиническая картина, диагностика и лечение / В.В. Афанасьев, М.Л. Павлова, Х.А. Ордашев. — М.: ГЭОТАР-Медиа, 2019. — 160 с.: ил.
NF0012020

В руководстве рассмотрено особое патологическое состояние человека — ксеростомия. Оно относится к болезням, часто встречающимся в клинической практике врача-стоматолога и врачей других специальностей, так как

является следствием различных общих заболеваний человека. Предложены разные варианты лечения ксеростомии, поскольку на данный момент терапия представляет значительные трудности из-за полиэтиологичности данного расстройства, сложности лечения болезней, вызвавших сухость полости рта, отсутствия надежных средств медикаментозного лечения ксеростомии, особенно в РФ. Издание предназначено врачам-стоматологам, практическим врачам различных специальностей, ординаторам, аспирантам и студентам медицинских вузов.

2.39.033

*Каливградjian Э.С., Брагин Е.А.,
Рыжова И.П. и др.*

**Словарь профессиональных
стоматологических терминов: учеб.
пособие / Э.С. Каливградjian, Е.А. Брагин,
И.П. Рыжова [и др.]. — 2-е изд., доп. —
М.: ГЭОТАР-Медиа, 2017. — 224 с.
NF0005143**



«Словарь профессиональных стоматологических терминов» создан с учетом данных, накопленных врачами-стоматологами за последние десятилетия, с использованием наиболее употребительной в профессиональной литературе и разговорной речи стоматологической лексики. Книга предназначена широкому кругу читателей: ею могут пользоваться как приступающие к изучению стоматологии студенты, так и те, кто давно работает в этой области и обращается к словарю для получения более точного и современного толкования терминов или словосочетаний. Издание может быть полезным при взаимодействии врачей: стоматологов-ортопедов, терапевтов, хирургов, ортодонтот и зубных техников, а также для грамотного оформления медицинской и юридической документации.

Рекомендовано ГОУ ДПО «Российская медицинская академия последипломного образования» в качестве учебного пособия для студентов стоматологических факультетов медицинских вузов, а также для системы последипломного образования.

2.39.034

Леонтьев В.К.

**Эмаль зубов как биокрибернетическая
система / В.К. Леонтьев. — М.: ГЭОТАР-
Медиа, 2016. — 72 с.
NF0000585**



В книге академика В.К. Леонтьева впервые в мировой литературе показана и обоснована биокрибернетическая модель состава, структуры и свойств эмали зубов. На основе сведений о химии, биохимии, биофизики, молекулярной биологии, генетики эмали доказано, что в результате процессов самоорганизации, самосборки, саморегуляции и самоуправления — основных принципов биокрибернетики — в эмали зубов самопроизвольно образуется первичная структура (иерархический уровень), способная к дальнейшему росту, развитию и взаимодействию с другими тканями организма, к сохранению своего состава и свойств, необходимых для выполнения ею генетически определенных функций. В книге выдвинута гипотеза, что подобные иерархические уровни имеются во всех живых тканях и они основаны на биокрибернетических принципах. Имеется в виду наименее изученный уровень клеточной и межклеточной организации, где элементы нервной, кровеносной, лимфатической и гормональной систем не имеют своих структур (представительств). На этом уровне лишь кибернетические принципы способны выполнять предназначенные генетикой роли биологических тканей, структуры и их функций.

2.39.035

Епифанов В.А., Епифанов А.В. и др.

**Медицинская реабилитация при заболеваниях
и повреждениях челюстно-лицевой области /
В.А. Епифанов, А.В. Епифанов [и др.]. — М.:
ГЭОТАР-Медиа, 2020. — 368 с.: ил.
NF0015012**



В руководстве с современных научных позиций представлено клиничко-физиологическое обоснование

применения различных средств реабилитации в комплексном лечении заболеваний и травм челюстно-лицевой области. Освещены задачи и содержание реабилитационных программ на этапах лечения. Основу книги составляют современные программы медицинской реабилитации больных с использованием двигательного режима, различных средств лечебной физической культуры и видов массажа, мануальной и рефлексотерапии, физических факторов и психотерапии, Bowen Therapy, PNF в стоматологии, кинезиотейпирования, механотерапии (стоматологические тренажеры). Издание предназначено стоматологам, физио- и мануальным терапевтам, психотерапевтам, специалистам по лечебной физической культуре, а также студентам медицинских вузов, обучающимся по специальности «Стоматология» по дисциплине «Медицинская реабилитация».

2.39.036

Янушевич О.О., Гуревич К.Г., Панин А.М. и др.

**Руководство по оценке качества
жизни в стоматологии / О.О. Янушевич,
К.Г. Гуревич, А.М. Панин [и др.]. —
М.: ГЭОТАР-Медиа, 2021. — 144 с.
NF0019759**

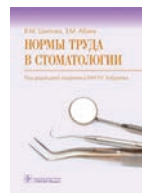


В книге приведены основные понятия и термины в рамках концепции определения качества жизни; основы методологии исследования в медицине, и в частности в стоматологии, интерпретации результатов, статистической обработки полученных данных; рекомендации по использованию различных валидированных в РФ общих и стоматологических опросников качества жизни. Рассмотрены возможности метода оценки качества жизни у стоматологических пациентов в исследованиях и клинической практике. Представленные авторами научные материалы преследовали цель систематизировать имеющиеся данные отечественных и зарубежных исследований о качестве жизни у пациентов стоматологического профиля, а также усовершенствовать этапы диагностики и реабилитации в стоматологической практике путем внедрения опросников качества жизни. Издание предназначено практикующим врачам-стоматологам всех специализаций, а также студентам стоматологических факультетов медицинских вузов, ординаторам и аспирантам.

2.39.037

Шипова В.М., Абаев З.М.; под ред. Р.У. Хабриева

**Нормы труда в стоматологии / В.М. Шипова,
З.М. Абаев; под ред. Р.У. Хабриева. —
М.: ГЭОТАР-Медиа, 2016. — 176 с.
NF0000206**



В книге представлены современные подходы к организации нормирования труда в медицинских учреждениях. Показаны особенности норм труда в стоматологии. Проведен анализ классификаторов стоматологических лечебно-диагностических мероприятий и технологий, а также условных единиц трудоемкости как показателя и измерителя затрат труда медицинских работников. Издание предназначено для организаторов здравоохранения, главных врачей, работников экономических служб медицинских организаций, фондов обязательного медицинского страхования, а также практикующих врачей, интересующихся данной проблемой.

2.39.038

Под ред. Н.А. Цаликовой, Т.И. Ибрагимова

**Ведение истории болезни в клинике
ортопедической стоматологии: учеб.
пособие / под ред. Н.А. Цаликовой,
Т.И. Ибрагимова. — М.: ГЭОТАР-Медиа,
2021. — 96 с.
NF0018156**



В учебном пособии представлен план ведения стоматологами-ортопедами медицинской документации — формы № 043/у (медицинской карты стоматологического больного), утвержденной приказом Минздрава СССР № 1030 от 04.10.1980 с последующими изменениями, и в соответствии с МКБ-10, а также приведены примеры записей в истории болезни

в клинике ортопедической стоматологии. Издание предназначено стоматологам-ортопедам и преподавателям системы последилового образования в области ортопедической стоматологии.

Рекомендовано Координационным советом по области образования «Здравоохранение и медицинские науки» в качестве учебного пособия для использования в образовательных учреждениях, реализующих программы дополнительного профессионального образования специалистов по ортопедической стоматологии.

2.39.039



Под ред. О.О. Янушевича, В.В. Афанасьева
Стоматология и челюстно-лицевая хирургия. Запись и ведение истории болезни / под ред. О.О. Янушевича, В.В. Афанасьева. — 3-е изд., перераб. и доп. — М.: ГЭОТАР-Медиа, 2019. — 176 с.
NF0014088

История болезни как юридический документ является одним из основных определяющих источников информации в решении правовых вопросов, касающихся взаимоотношений врача, пациента, администрации больницы и других участников лечебного процесса. В ходе подготовки третьего издания авторы переработали отдельные главы, дополнив их необходимым материалом. С учетом пожеланий рецензентов, а также практикующих врачей-стоматологов в раздел «Терапевтическая стоматология» внесены дополнительные данные, касающиеся заболеваний слизистой оболочки полости рта. В настоящем практическом руководстве даны схемы-шаблоны заполнения истории болезни по специальности «Стоматология» и ее основным разделам: хирургической стоматологии и челюстно-лицевой хирургии, терапевтической стоматологии и ортопедической стоматологии. Руководство адресовано студентам, обучающимся по специальности «Стоматология», стоматологам, хирургам, практикующим врачам.

2.39.040



Под ред. О.О. Янушевича
Судебно-медицинская и медико-правовая оценка неблагоприятных исходов в стоматологической практике / под ред. О.О. Янушевича. — М.: ГЭОТАР-Медиа, 2016. — 384 с.: ил.
NF0000555

В руководстве на основе современных научных данных с учетом новых законодательных норм освещен наиболее сложный вопрос судебной стоматологии — судебно-медицинская экспертиза случаев ненадлежащего оказания медицинской помощи в стоматологической практике. Издание предназначено врачам-стоматологам, судебно-медицинским экспертам, работникам следствия и суда, преподавателям медицинских и юридических вузов.

2.39.041



Максимовский Ю.М., Максимовская Л.Н., Вагнер В.Д., Байрамов Э.Э.; под ред. Л.Н. Максимовской
Антология конфликта в стоматологической практике / Ю.М. Максимовский, Л.Н. Максимовская, В.Д. Вагнер, Э.Э. Байрамов; под ред. Л.Н. Максимовской. — М.: ГЭОТАР-Медиа, 2020. — 128 с.: ил.

NF0016364

Анализ оказания стоматологической помощи населению свидетельствует об увеличивающемся росте конфликтных ситуаций — как между медицинской организацией и пациентом, так и между врачом и пациентом. Несмотря на сильно выросший в последние годы уровень стоматологической помощи и появление новых современных технологий лечения и материалов, количество жалоб от пациентов не уменьшается. В издании показано, как зарождается конфликт, каковы его причины. Наряду с этим дан анализ оши-

бок, которые допускают врачи, и самое главное — рассмотрены осложнения, возникающие в результате этих ошибок.

2.39.042

Анатомия человека. Атлас для стоматологов, стоматологов-ортопедов: учеб. пособие / Л.М. Литвиненко, Д.Б. Никитюк. — М.: Литтерра, 2017. — 656 с.

см. 1.03.035

2.39.043

Безопасное обезболивание в стоматологии / С.А. Рабинович [и др.]. — М.: ГЭОТАР-Медиа, 2018. — 160 с.

см. 2.03.016

2.39.044

Биохимия тканей и жидкостей полости рта: учеб. пособие / Т.П. Вавилова. — 3-е изд., перераб. и доп. — М.: ГЭОТАР-Медиа, 2019. — 208 с.: ил.

см. 1.06.010

2.39.045

Красный плоский лишай и лихеноидные дерматозы / Ю.В. Молочкова. — М.: ГЭОТАР-Медиа, 2016. — 200 с.: ил.

см. 2.08.050

2.39.046

Методология управленческого решения в стоматологии / В.Т. Шестаков, О.В. Шевченко. — М.: ГЭОТАР-Медиа, 2017. — 112 с.: ил.

см. 2.25.034

2.39.047

Наглядная пропедевтическая стоматология / Дж. Филд; пер. с англ. под ред. С.Д. Арутюнова. — М.: ГЭОТАР-Медиа, 2018. — 88 с.: ил.

см. 1.53.008

2.39.048

Основы ортодонтии / Л. Митчелл; пер. с англ. под ред. Ю.М. Мальгина. — 2-е изд. — М.: ГЭОТАР-Медиа, 2017. — 376 с.: ил.

см. 1.53.046

2.39.049

Методологические подходы к моделированию зубов: учеб. пособие / Ф.Ю. Даурова [и др.]. — М.: ГЭОТАР-Медиа, 2019. — 144 с.: ил.

см. 1.53.025

2.39.050

Обезболивание и неотложная помощь в амбулаторной стоматологической практике: учеб. пособие / С.Т. Сохов [и др.]. — М.: ГЭОТАР-Медиа, 2019. — 208 с.

см. 1.53.030

2.39.051

Применение остеопластических материалов в хирургии полости рта: учеб. пособие / Э.А. Базилян, А.А. Чунихин. — М.: ГЭОТАР-Медиа, 2019. — 152 с.: ил.

см. 1.53.027

2.39.052

Рентгенологические исследования в стоматологии и челюстно-лицевой хирургии: атлас / А.П. Аржанцев. — М.: ГЭОТАР-Медиа, 2016. — 320 с.: ил.

см. 2.35.014

2.39.053

Стоматологический инструментарий: атлас / Э.А. Базикян. — 3-е изд., стер. — М.: ГЭОТАР-Медиа, 2017. — 168 с.: ил.

см. 1.53.055

2.39.054

Местная анестезия в амбулаторной практике врача-стоматолога: учеб. пособие / М.В. Козлова, А.С. Белякова. — М.: ГЭОТАР-Медиа, 2021. — 96 с.: ил.

см. 1.53.029

2.39.055

Наглядная дентальная имплантология / Ж. Мале, Ф. Мора, Ф. Бушар; пер. с англ. под ред. А.М. Панина. — М.: ГЭОТАР-Медиа, 2021. — 232 с.: ил.

см. 1.53.020

2.39.056

Стоматологическая греко-латинская терминология: учеб. пособие / под ред. О.О. Янушевича, В.Ф. Новодрановой, И.В. Пролыгиной. — М.: ГЭОТАР-Медиа, 2021. — 416 с.

см. 1.22.001

2.39.057

Технологии профилактики и лечения кариеса зубов у детей: учеб. пособие / Л.П. Кисельникова, Т.Е. Зуева, А.Г. Седойкин, Л.Н. Дроботько. — М.: ГЭОТАР-Медиа, 2021. — 184 с.

см. 1.14.003

Готовятся к печати

Сохов С.Т., Бобринская И.Г., Афанасьев В.В.

Оказание неотложной и экстренной медицинской помощи в стоматологической практике / С.Т. Сохов, И.Г. Бобринская, В.В. Афанасьев. — М.: ГЭОТАР-Медиа, 2022. — Ор. 224 с. Обложка. Выход из печати — 3 квартал 2021 г.

Под ред. А.Ю. Дробышева

Заболевания височно-нижнечелюстного сустава / под ред. А.Ю. Дробышева. — М.: ГЭОТАР-Медиа, 2022. — 68 с. Переплет. Выход из печати — 3 квартал 2021 г.

Под ред. И.Ю. Лебедеко, С.Д. Арутюнова, А.Н. Ряховского

Ортопедическая стоматология: национальное руководство: в 2 т. / под ред. И.Ю. Лебедеко, С.Д. Арутюнова, А.Н. Ряховского. — 2-е изд., перераб. и доп. — М.: ГЭОТАР-Медиа, 2022. — Т. I. — Ор. 544 с.: ил. — (Серия «Национальные руководства»). Переплет. Выход из печати — 4 квартал 2021 г.

Под ред. И.Ю. Лебедеко, С.Д. Арутюнова, А.Н. Ряховского

Ортопедическая стоматология: национальное руководство: в 2 т. / под ред. И.Ю. Лебедеко, С.Д. Арутюнова, А.Н. Ряховского. — 2-е изд., перераб. и доп. — М.: ГЭОТАР-Медиа, 2022. — Т. II. — Ор. 480 с.: ил. — (Серия «Национальные руководства»). Переплет. Выход из печати — 4 квартал 2021 г.

Под ред. Н.П. Ланга, Я. Линде; науч. ред. перевода А.М. Панин
Клиническая пародонтология и дентальная имплантация: в 2 т. / под ред. Н.П. Ланга, Я. Линде; науч. ред. перевода А.М. Панин. — Т. 2. — М.: ГЭОТАР-Медиа, 2022. — 720 с.: ил. Переплет. Выход из печати — 4 квартал 2021 г.

Пер. с англ. под ред. К.Ю. Бадалян

Оперативная хирургия полости рта и челюстно-лицевой области: атлас / пер. с англ. под ред. К.Ю. Бадалян. — М.: ГЭОТАР-Медиа, 2022. — Ор. 368 с.: ил. Переплет. Выход из печати — 4 квартал 2021 г.

Под ред. А.В. Цискарашвили, Н.В. Загороднего, Д.С. Горбатюка
Перипротезная инфекция / под ред. А.В. Цискарашвили, Н.В. Загороднего, Д.С. Горбатюка. — М.: ГЭОТАР-Медиа, 2022. — Ор. 552 с. Переплет. Выход из печати — 3 квартал 2021 г.

2.40**Судебно-медицинская экспертиза****2.40.001**

Под ред. Ю.И. Пиголкина

Судебная медицина: национальное руководство / под ред. Ю.И. Пиголкина. — 2-е изд., перераб. и доп. — М.: ГЭОТАР-Медиа, 2021. — 672 с.: ил.

NF0008866



Серия «Национальные руководства» — первая в России серия изданий, которые включают всю необходимую информацию для непрерывного последиplomного обучения врачей. Национальное руководство по судебной медицине содержит современную информацию, основанную на последних публикациях и результатах диссертационных исследований. В руководстве отражены особенности проведения экспертиз в связи с изменениями и дополнениями, внесенными в законодательство. Материал изложен с учетом практической деятельности судебно-медицинского эксперта: представлены новейшие научные данные по патогенезу и диагностике действия повреждающих факторов на человеческий организм, приведены вопросы, ставящиеся на разрешение эксперта. Детальный анализ результатов судебно-медицинского исследования трупа и данных лабораторных исследований при различных причинах смерти сочетается с решением конкретных ситуационных задач, в которых отражены принципы построения судебно-медицинского диагноза и выводов эксперта. Подробно описана судебно-медицинская экспертиза вещественных доказательств. Издание предназначено врачам судебно-медицинским экспертам, врачам-интернам и клиническим ординаторам, обучающимся по специальности «Судебная медицина», студентам медицинских и юридических вузов, а также будет полезно юристам.

2.40.002

Пиголкин Ю.И., Кислов М.А., Должанский О.В. и др.; под ред. Ю.И. Пиголкина.

Атлас по судебно-медицинской гистологии: учеб. пособие / Ю.И. Пиголкин, М.А. Кислов, О.В. Должанский [и др.]; под ред. Ю.И. Пиголкина. — М.: ГЭОТАР-Медиа, 2021. — 184 с.: ил.

NF0020364



В атласе изложены правила забора материала и окраски при гистологическом и иммуногистологическом методах исследования. Представлены оригинальные микрофотографии различных полей зрения и с разным увеличением органов и тканей трупа при некоторых видах смерти. Издание предназначено врачам — судебно-медицинским экспертам, патологоанатомам, а также ординаторам, аспирантам, преподавателям кафедр судебной медицины и патологической анатомии и студентам, изучающим эти дисциплины.

часть
2

СУДЕБНО-МЕДИЦИНСКАЯ ЭКСПЕРТИЗА

Рекомендовано Координационным советом по области образования «Здравоохранение и медицинские науки» в качестве учебного пособия для использования в образовательных учреждениях, реализующих основные профессиональные образовательные программы высшего образования уровня специалитета по направлению подготовки 31.05.01 «Лечебное дело».

2.40.003



Шуравин П.В.

Аутопсия: основы прозекторской практики: руководство для врачей / П.В. Шуравин. — М.: ГЭОТАР-Медиа, 2021. — 160 с.: ил.

NF0018469

В книге изложены ключевые принципы патолого-анатомического исследования тел умерших с опорой на современные научные данные. Отдельно описаны методы вскрытия внутреннего уха, обновленная схема исследования лица и подходы к аутопсии при онкологических заболеваниях. Дополнительная глава посвящена гистологическому исследованию типового секционного материала. Руководство будет полезно студентам медицинских вузов, патологоанатомам, судебно-медицинским экспертам и организаторам здравоохранения.

2.40.004

Ненадлежащее оказание медицинской помощи. Судебно-медицинская экспертиза: учеб. пособие / под ред. П.О. Ромодановского, А.В. Ковалева, Е.Х. Баринава. — М.: ГЭОТАР-Медиа, 2018. — 144 с.

см. 1.54.011

2.40.005

Судебно-медицинская и медико-правовая оценка неблагоприятных исходов в стоматологической практике / под ред. О.О. Янушевича. — М.: ГЭОТАР-Медиа, 2016. — 384 с.: ил.

см. 2.39.040

2.40.006

Судебно-медицинская идентификация личности по стоматологическому статусу: учеб. пособие / П.О. Ромодановский, Е.Х. Баринев. — М.: ГЭОТАР-Медиа, 2017. — 208 с.: ил.

см. 1.54.013

2.40.007

Клиническая патология: руководство для врачей / под ред. В.С. Паукова. — М.: Литтерра, 2018. — 768 с.: ил.

см. 2.28.001

2.40.008

Атлас по судебной медицине / под ред. Ю.И. Пиголкина. — М.: ГЭОТАР-Медиа, 2020. — 376 с.: ил.

см. 1.54.007

2.40.009

Аутопсия: основы прозекторской практики: руководство для врачей / П.В. Шуравин. — М.: ГЭОТАР-Медиа, 2021. — 160 с.: ил.

см. 1.54.010

2.41

Терапия и общая врачебная практика

2.41.001



Под ред. Ф.Дж. Домино

Консультант за 5 минут / под ред. Ф.Дж. Домино. — М.: ГЭОТАР-Медиа, 2020. — 1200 с.

NF0017292

«Консультант за 5 минут» — перевод с английского 28-го издания одноименного справочника для врачей (2020 г.). Это надежный доказательный источник информации по 545 заболеваниям и состояниям, изложенным в алфавитном порядке. Книгу отличает исключительное удобство в использовании благодаря лаконичности изложения, четкой рубрикации статей и поисковому аппарату. Приведенные 106 пошаговых алгоритмов значительно облегчают дифференциальную диагностику и определение тактики лечения. Перевод учитывает нормативную базу оказания медицинской помощи в Российской Федерации — действующие клинические рекомендации и зарегистрированные лекарственные препараты. Уникальность этой книги в том, что она позволяет в ограниченное время получить информацию для принятия оптимального клинического решения. Издание предназначено врачам всех специальностей, в том числе организаторам здравоохранения.

2.41.002



Под ред. О.М. Драпкиной, А.И. Мартынова

Тактика врача-терапевта участкового: практическое руководство / под ред. О.М. Драпкиной, А.И. Мартынова. — М.: ГЭОТАР-Медиа, 2021. — 208 с.: ил. — (Серия «Тактика врача»).

NF0019760

Практическое руководство по терапии содержит современную и актуальную информацию о диагностике, лечении и профилактике основных заболеваний и синдромов, наиболее часто встречающихся в практике врача-терапевта участкового. Предназначено для врачей-терапевтов участковых, врачей общей практики, клинических ординаторов и студентов старших курсов медицинских вузов. Книга имеет электронную версию, активировав доступ к которой можно получить дополнительные информационные материалы (уточняющие рекомендации, развернутые речевые модули, нюансы взаимодействия лекарственных препаратов).

2.41.003



Под ред. О.Ю. Кузнецовой, О.М. Лесняк, Е.В. Фроловой

Общая врачебная практика: национальное руководство: в 2 т. / под ред. О.Ю. Кузнецовой, О.М. Лесняк, Е.В. Фроловой. — 2-е изд., перераб. и доп. — Т. 1. — М.: ГЭОТАР-Медиа, 2020. — 1024 с.: ил.

NF0016371

Первое издание национального руководства «Общая врачебная практика» вышло в 2013 г. и оказалось очень важным ресурсом для подготовки врачей общей практики (семейных врачей), потребность в которых возрастает с каждым годом. Настоящее издание сохранило структуру, предложенную авторским коллективом ранее, и включает фактически все разделы клинической медицины, входящие в компетенцию врача общей практики (семейного врача), которые изложены с учетом современных рекомендаций на основе доказательной медицины и с акцентом на первичную медико-санитарную помощь. Руководство издано в двух томах. Первый том содержит данные по истории и философии семейной

медицины, организации деятельности общей врачебной практики на современном этапе развития системы здравоохранения, а также по организации профилактической деятельности, включая диспансеризацию населения. Обсуждены принципы биопсихосоциального подхода к ведению пациентов, проблемы взаимоотношений пациента и врача, технологии консультирования и обучения пациентов. Приведена базовая информация о принципах доказательной медицины. Изложены сведения о наиболее распространенных заболеваниях, которые встречаются в деятельности врача первичной медицинской помощи. В подготовке данного издания в качестве авторов и рецензентов принимали участие ведущие специалисты в области общей врачебной практики (семейной медицины), а также специалисты в других областях клинической медицины. Руководство прошло этап независимого рецензирования. Руководство предназначено врачам общей практики (семейным врачам), другим врачам, принимающим участие в оказании первичной медико-санитарной помощи, а также ординаторам и аспирантам медицинских вузов.

2.41.004

Под ред. О.Ю. Кузнецовой, О.М. Лесняк, Е.В. Фроловой

Общая врачебная практика: национальное руководство: в 2 т. / под ред. О.Ю. Кузнецовой, О.М. Лесняк, Е.В. Фроловой. — 2-е изд., перераб. и доп. — Т. 2. — М.: ГЭОТАР-Медиа, 2020. — 992 с.: ил. — (Серия «Национальные руководства»).



NF0018307

Первое издание национального руководства «Общая врачебная практика» вышло в 2013 г. и оказалось очень важным ресурсом для подготовки врачей общей практики (семейных врачей), потребность в которых возрастает с каждым годом. Настоящее издание сохранило структуру, предложенную авторским коллективом ранее, и включает фактически все разделы клинической медицины, входящие в компетенцию врача общей практики (семейного врача), которые изложены с учетом современных рекомендаций на основе доказательной медицины и с акцентом на первичную медико-санитарную помощь. Руководство издано в двух томах. Во втором томе приведены современные сведения о принципах диагностики, профилактики и ведения пациентов с заболеваниями и со состояниями, наиболее часто встречающимися в практике семейного врача. Среди них не только болезни внутренних органов, но также патология нервной системы, органа зрения, ЛОР-органов, инфекционные заболевания и др. Особое внимание уделено здоровью детей и подростков, беременных, а также пожилых пациентов. Обсуждены вопросы паллиативной помощи в общей врачебной практике, а также состояния, требующие оказания экстренной и неотложной помощи в условиях первичной медико-санитарной помощи. Отдельная глава посвящена проведению различных манипуляций, которыми должен владеть врач общей практики. В подготовке данного издания в качестве авторов и рецензентов принимали участие ведущие специалисты в области общей врачебной практики (семейной медицины), а также специалисты в других областях клинической медицины. Руководство прошло этап независимого рецензирования. Предназначено врачам общей практики (семейным врачам), другим врачам, принимающим участие в оказании первичной медико-санитарной помощи, а также ординаторам и аспирантам медицинских вузов.

2.41.005

Под ред. А.И. Мартынова, В.Н. Лариной
Рациональная фармакотерапия. Справочник терапевта: руководство для практикующих врачей / под ред. А.И. Мартынова, В.Н. Лариной. — 2-е изд. — М.: Литтерра, 2021. — 1120 с. — (Серия «Рациональная фармакотерапия»).



NF0019004

Во 2-м издании руководства отражены актуальные вопросы, касающиеся этиологии, классификации и клинических проявлений конкретных нозологических форм. Рассмотрены практические рекомендации относительно клинической, лабора-

торной и инструментальной диагностики наиболее распространенных заболеваний на догоспитальном этапе. Значительный акцент сделан на разделах, посвященных медикаментозному лечению. Успехи практической медицины последних лет во многом связаны с появлением в медицинской практике инновационных лекарственных препаратов, которые расширяют ее возможности и позволяют индивидуализировать лечение. Структурированная информация, изложенная в виде таблиц и алгоритмов, облегчит рациональный выбор лекарственных средств и выбор тактики лечения пациентов на амбулаторном этапе. Руководство отличается фундаментальным подходом ко многим заболеваниям, а несомненное его достоинство — внимание к разнообразным нозологиям с учетом современных данных доказательной медицины. Оно не имеет отечественных аналогов, носит прикладной характер и является уникальным изданием, которое будет востребовано в профессиональной деятельности. Книга рассчитана на широкий круг специалистов первичного звена здравоохранения: врачей-терапевтов, врачей общей практики, а также представляет интерес для врачей других специальностей, ординаторов и аспирантов медицинских высших учебных заведений, которые хотят расширить свое понимание научно-практических традиций отечественной клинической медицины.

2.41.006

Сост. А.И. Муртазин

Амбулаторно-поликлиническая терапия. Стандарты медицинской помощи. Критерии оценки качества. Фармакологический справочник / сост. А.И. Муртазин. — М.: ГЭОТАР-Медиа, 2020. — 624 с.



NF0017578

Статья 37 Федерального закона № 323-ФЗ «Об основах охраны здоровья граждан в Российской Федерации» содержит норму об организации и оказании медицинской помощи в соответствии с порядками оказания медицинской помощи, обязательными для исполнения на территории Российской Федерации всеми медицинскими организациями, а также на основе клинических рекомендаций (критериев оценки качества) и с учетом стандартов медицинской помощи. В справочнике собраны все актуальные стандарты и порядки оказания медицинской помощи взрослому населению по профилю «терапия». Стандарты сгруппированы по условиям оказания медицинской помощи, что облегчает поиск нужной информации. В издание включены выдержки из приказа по критериям оценки качества медицинской помощи и профессиональный стандарт врача-терапевта. В конце книги даны краткий справочник лекарственных средств, указанных в стандартах медицинской помощи, и коды МКБ-10 соответствующего раздела. Для удобства поиска все лекарства распределены по группам в соответствии с анатомо-терапевтическо-химической (АТХ) классификацией. Издание предназначено врачам-терапевтам участковым, врачам общей практики и смежным врачам амбулаторно-поликлинического звена, клиническим фармакологам, организаторам здравоохранения, работникам фондов ОМС и страховых компаний, а также специалистам, ответственным за контроль качества и безопасности медицинской деятельности.

2.41.007

Волкова Н.И., Давиденко И.Ю., Джериева И.С. и др.

Шкалы и алгоритмы в общеврачебной практике: практическое руководство / Н.И. Волкова, И.Ю. Давиденко, И.С. Джериева [и др.]. — М.: ГЭОТАР-Медиа, 2020. — 208 с.: ил.



NF0017981

Практическое руководство составлено в соответствии с федеральными государственными образовательными стандартами высшего образования и содержит шкалы риска оценки тяжести состояния, прогноза и выбора тактики лечения больных. Представленные в руководстве шкалы разработаны в ходе высококачественных клинических исследований, валидированы и включены в клинические рекомендации по различным нозологиям, одобренные Минздравом России. Изложенный материал окажет неоценимую помощь обучающимся в медицинских вузах и врачам в клинической практике,

значительно упростит процесс диагностики и лечения, а также минимизирует риск возникновения ошибок. Рекомендовано для использования в учебном процессе медицинских вузов.

2.41.008



Ларина В.Н.
Клинические нормы. Терапия / В.Н. Ларина. — М.: ГЭОТАР-Медиа, 2021. — 256 с.: ил.
NF0020205

В книге отражены основные физиологические константы, актуальные на момент издания нормальные показатели лабораторных и инструментальных исследований, соматометрических индексов, а также диагностические критерии ведущих клинических синдромов и патологических состояний, наиболее часто встречающихся в работе врача-терапевта и врача общей практики. Особое внимание уделено профилактике, диспансерному наблюдению, питанию в норме и при заболеваниях. Издание предназначено врачам-терапевтам и врачам общей практики, а также будет представлять интерес для врачей других специальностей, студентов медицинских вузов, ординаторов и аспирантов.

2.41.009



Фонг Н.; пер. с англ. под ред. А.А. Скоромца
Алгоритмы дифференциальной диагностики. Общие жалобы у взрослых пациентов / Н. Фонг; пер. с англ. под ред. А.А. Скоромца. — М.: ГЭОТАР-Медиа, 2021. — 680 с.: ил.

Алгоритм — это способ решения задачи, включающий описание точной последовательности действий, то есть система правил, которые определяют содержание и последовательность операций, обеспечивающих верное решение. В данном руководстве обсуждаются алгоритмы постановки диагноза с помощью анализа отдельных клинических проявлений болезней. Книга не только учит дифференциальной диагностике заболеваний, она имеет целью обучение искусству врачевания. Издание предназначено как студентам медицинских вузов, начинающим общаться с пациентами, так и молодым врачам, находящимся в процессе определения профессиональной специализации.

2.41.010



Под ред. Р.Г. Сайфутдинова
Редкие и интересные клинические случаи в практике интерниста / под ред. Р.Г. Сайфутдинова. — М.: ГЭОТАР-Медиа, 2020. — 432 с.: ил.
NF0017524

В книге представлены интересные клинические случаи из практики, опубликованные в журнале «Дневник казанской медицинской школы», издаваемом сотрудниками кафедры госпитальной и поликлинической терапии Казанской государственной медицинской академии. Издание предназначено практикующим врачам-терапевтам, врачам общей практики, кардиологам, гастроэнтерологам, ревматологам, пульмонологом, эндокринологам и реаниматологам.

2.41.011



Тутельян В.А., Никитюк Д.Б., Погожева А.В. и др.
COVID-19: реабилитация и питание: руководство для врачей / В.А. Тутельян, Д.Б. Никитюк, А.В. Погожева [и др.]. — М.: ГЭОТАР-Медиа, 2021. — 256 с. — (Серия «COVID-19: от диагноза до реабилитации. Опыт профессионалов»).
NF0020220

В руководстве описаны актуальные алгоритмы реабилитации пациентов, перенесших COVID-19. Продемонстрирована роль питания

в профилактике и лечении COVID-19 с акцентом на энергетическую ценность рациона, содержание в нем белка, полиненасыщенных жирных кислот семейства ω -3, витаминов и минеральных веществ. Подробно представлены принципы питания как неотъемлемого компонента реабилитации в условиях реанимационного отделения, стационара, в амбулаторных и амбулаторно-поликлинических условиях, а также в санаторно-курортных организациях. В приложении приведены варианты меню рационов питания, применяемых на всех этапах реабилитации, а также для лиц, находящихся в режиме самоизоляции или карантина в домашних условиях в связи с COVID-19. Издание адресовано врачам различных специальностей — терапевтам, пульмонологом, диетологам, гигиенистам, физиотерапевтам, врачам по лечебной физкультуре, а также другим специалистам практического здравоохранения.

2.41.012



Кошечкин В.А., Малышев П.П., Рожкова Т.А.
Медико-генетическое консультирование при дислипидемиях: руководство для врачей / В.А. Кошечкин, П.П. Малышев, Т.А. Рожкова. — М.: ГЭОТАР-Медиа, 2021. — 264 с.: ил.
NF0019751

Медико-генетическое консультирование при дислипидемиях является актуальной задачей практической медицины. Среди нарушений обмена липидов и липопротеидов особое значение имеют гиперлипидемии, характеризующиеся повышением содержания холестерина в липопротеидах плазмы крови. В последние годы выявлены многочисленные генетические механизмы, детерминирующие нарушения метаболизма липидов. Практическое применение накопленных знаний в области диагностики, диетической и медикаментозной коррекции дислипидемий может быть реализовано с использованием методов медико-генетического консультирования в семьях с наследственными дефектами метаболизма липидов. Руководство предназначено врачам общей практики (семейным врачам), терапевтам, кардиологам, эндокринологом, гастроэнтерологам, педиатрам, ординаторам, аспирантам соответствующих специальностей медицинских вузов.

2.41.013



Под ред. О.Ю. Кузнецовой
Паллиативная помощь в амбулаторных условиях: руководство для врачей / под ред. О.Ю. Кузнецовой. — М.: ГЭОТАР-Медиа, 2021. — 336 с.
NF0018956

В книге представлены материалы по основным вопросам оказания паллиативной медицинской помощи в амбулаторных условиях — одной из важнейших задач современной медицины, тесно связанной с такими сложными понятиями, как отношение к смерти и процессу умирания. Описан подход, целью которого является улучшение качества жизни пациентов и членов их семей, оказавшихся перед лицом угрожающего жизни заболевания. Центральное место занимает комплексное решение проблемы лечения болевого синдрома. Издание адресовано врачам общей практики (семейным врачам), участковым терапевтам и педиатрам, врачам других специальностей, работающим в первичном звене здравоохранения, медицинским сестрам, студентам медицинских вузов, ординаторам и аспирантам.

2.41.014



Под ред. В.В. Щёктова, А.И. Мартынова, А.А. Спасского
Дифференциальная диагностика внутренних болезней / под ред. В.В. Щёктова, А.И. Мартынова, А.А. Спасского. — М.: ГЭОТАР-Медиа, 2018. — 928 с.
NF0011904

Данное руководство является продолжением лучших традиций отечественной медицины, оно содержит богатейший клинический

опыт ведущих специалистов в области кардиологии, пульмонологии, гастроэнтерологии, гематологии, эндокринологии, нефрологии и ревматологии — авторов, научных редакторов и рецензентов. Для создания книги были приглашены авторитетные эксперты, занимающиеся как врачебной, так и научно-исследовательской работой, которые использовали современные национальные клинические рекомендации и материалы профессиональных сообществ других стран. В ней отражены не только рутинные методы диагностики и лечения, используемые врачами в повседневной работе, но и новые, перспективные и высоко информативные методики, способные улучшить качество оказания медицинской помощи пациентам. Издание охватывает наиболее актуальные разделы терапии и предлагает алгоритм диагностического поиска как начинающим врачам-интернистам, так и терапевтам поликлиники и стационаров, а также врачам общей практики. Оно может использоваться в качестве учебного пособия в системе дополнительного профессионального образования.

2.41.015


Кобалава Ж.Д., Моисеев С.В., Моисеев В.С.;
под ред. В.С. Моисеева
Основы внутренней медицины /
Ж.Д. Кобалава, С.В. Моисеев, В.С. Моисеев;
под ред. В.С. Моисеева. — М.: ГЭОТАР-
Медиа, 2014. — 888 с.
Q0124000



В настоящем руководстве рассмотрены вопросы общего исследования больных, актуальные аспекты практической медицины в России в начале XXI в., перспективы использования в современной медицине достижений генетики, и в частности перенос генов в организм больного. Представлена доказательная медицина, которая включает элементы клинической эпидемиологии и клинической фармакологии и на которой в значительной степени основана так называемая формулярная система. Показаны результаты, основанные на специальных исследованиях и послужившие базой для практических рекомендаций экспертов — представителей различных узких специальностей. Издание предназначено для врачей-терапевтов, а также врачей других терапевтических специальностей, интернов и ординаторов, может быть полезно студентам старших курсов медицинских вузов.

2.41.016

Ахмедов В.А. и др.; под ред. В.А. Ахмедова
Диагноз при заболеваниях внутренних органов. Формулировка, классификация /
В.А. Ахмедов [и др.]; под ред.
В.А. Ахмедова. — М.: ГЭОТАР-Медиа,
2018. — 256 с.: ил.
NF0009771



Учебное пособие посвящено такой важной теме, как формулировка клинического диагноза при написании историй болезни. Материал разбит по тематическим рубрикам, в каждой из которых приведены современные классификации заболеваний внутренних органов, описаны принципы обоснования и формулировки диагноза, а также даны основы проведения дифференциальной диагностики. Издание предназначено практикующим врачам-терапевтам.

2.41.017

Хопкрофт К., Форте В.;
пер. с англ. под ред. В.А. Кокорина
Справочник симптомов в общей врачебной
практике / К. Хопкрофт, В. Форте;
пер. с англ. под ред. В.А. Кокорина. —
М.: ГЭОТАР-Медиа, 2019. — 480 с.: ил.
NF0013548




В данном справочнике представлены наиболее часто встречающиеся симптомы в практике врачей первичного звена. Авторами переработаны многие главы предыдущих изданий и добавлен ряд новых симптомов. Каждая глава содержит краткое описание симптома, список возможных причин,

сравнительную таблицу, полезные советы и рубрику «Обратите внимание!». Именно такая структура сделала предыдущие издания этого справочника столь популярными. Новое издание «Справочника симптомов в общей врачебной практике» является ценным справочным материалом для врачей общей практики и терапевтов, опытных преподавателей и начинающих специалистов, а также может быть рекомендовано фельдшерам и врачам скорой помощи, нуждающимся в компактном и доходчивом руководстве. Издание справочника одобрено Российским научным медицинским обществом терапевтов.

2.41.018

Кильдиярова Р.Р., Нечаева Г.И., Чернышова Т.Е.
Дисплазия соединительной ткани /
Р.Р. Кильдиярова, Г.И. Нечаева,
Т.Е. Чернышова. — М.: ГЭОТАР-Медиа,
2020. — 160 с.: ил. — (Серия «Библиотека
врача-специалиста»).
NF0014706



В кратком руководстве приводятся современные данные по недифференцированной дисплазии соединительной ткани: определение, классификация, клинические проявления, диагностика основных синдромов, лечение, профилактика и реабилитация, а также современные представления о структурных компонентах и функциях соединительной ткани. Издание предназначено врачам общей практики, терапевтам, педиатрам и врачам других специальностей, может быть полезно студентам старших курсов медицинских вузов.

2.41.019

Лесняк О.М. и др.
Остеоартроз крупных суставов нижних
конечностей. Руководство для врачей
первичного звена / О.М. Лесняк [и др.]. —
М.: ГЭОТАР-Медиа, 2016. — 144 с.: ил.
NF-0000009



Руководство подготовлено ревматологами и врачами общей практики, сотрудниками кафедр двух российских университетов, имеющими клинический опыт ведения пациентов с остеоартрозом. Авторами проанализированы многочисленные современные клинические рекомендации различных медицинских ассоциаций и обществ и сформулированы основные рекомендации по ведению больных остеоартрозом в первичном звене российского здравоохранения. Предназначено врачам общей практики (семейным врачам), участковым терапевтам, клиническим ординаторам.

2.41.020

Под ред. В.Н. Лариной
Остеопороз: факторы риска, диагностика,
лечение, профилактика: справочное
руководство для врачей-терапевтов
и врачей общей практики / под ред.
В.Н. Лариной. — М.: ГЭОТАР-Медиа, 2021. —
144 с.: ил.
NF0018568



Справочное руководство содержит информацию о структуре и физиологии костной ткани, факторах риска остеопороза, переломов и падений, основных подходах к выявлению остеопороза в повседневной работе врача на догоспитальном этапе. Представлены данные об инструментальной и лабораторной диагностике (биохимические маркеры костного метаболизма) остеопороза. Обсуждены вопросы лечения и профилактики данной патологии. Издание предназначено врачам-терапевтам, врачам общей практики, а также может представлять интерес для ординаторов, аспирантов и врачей других специальностей, проходящих профессиональную подготовку.

2.41.021



Под ред. К. Херц, Дж. Санти-Томлинсон; пер. с англ. А.А. Попова и др.; под ред. О.М. Лесняк **Уход за пациентом с низкоэнергетическим переломом. Холистический подход к ведению больных ортогериатрического профиля: руководство / под ред. К. Херц, Дж. Санти-Томлинсон; пер. с англ. А.А. Попова [и др.]; под ред. О.М. Лесняк. — М.: ГЭОТАР-Медиа, 2021. — 256 с.: ил.**

NF0019375

Руководство посвящено описанию различных аспектов организации и осуществления системного (холистического) подхода к ведению пожилых пациентов, перенесших перелом, и включает в себя вопросы диагностики, лечения и профилактики состояний, ассоциированных как с самим переломом, так и с его последствиями. Подробно изложена работа мультидисциплинарной команды, состоящей из врачей разных специальностей, но особое внимание уделено работе медсестры. Освещены проблемы пери- и постоперационного ухода, остеопороза и профилактики повторных переломов, старческой астении, саркопении, профилактики падений, реабилитации после перелома и многие другие. Книга будет полезной всем медицинским работникам, вовлеченным в процесс оказания помощи пожилым людям с низкоэнергетическими переломами: травматологам, терапевтам, гериатрам, врачам общей практики, врачам центров остеопороза и служб профилактики повторных переломов, врачам восстановительной медицины, а главное — медицинским сестрам.

2.41.022



Под ред. В.А. Сулимова, О.В. Благовой **Клинические разборы в Факультетской терапевтической клинике им. В.Н. Виноградова. Редкие и диагностически трудные заболевания в клинике внутренних болезней / под ред. В.А. Сулимова, О.В. Благовой. — М.: ГЭОТАР-Медиа, 2013. — 688 с.**

Q0123222

Книга представляет собой сборник клинических разборов, проходивших в Факультетской терапевтической клинике им. В.Н. Виноградова на протяжении последних лет. Каждая из 33 глав состоит из подробного описания клинического случая, изложения современного теоретического материала, который привлекался врачами в процессе постановки диагноза, определения тактики и оценки результатов лечения, а также из комментариев (нередко полемичных) сотрудников клиники и приглашенных специалистов (нефрологов, гематологов, кардиохирургов, генетиков и др.). Клинические разборы отражают все традиционные направления работы клиники (пульмонология, кардиология, гастроэнтерология, ревматология, отчасти гематология). Вместе с тем они объединены единством подхода к больному, который, по Г.А. Захарьину, подразумевает «достижение связи всех явлений данного болезненного строя». Представлялось важным сохранить все нюансы диагностического поиска. Многие из представленных в книге случаев уникальны, но и при относительно редких заболеваниях индивидуализация особенностей пациента делает разборы интересными и поучительными. Особенности разборов в целом стали заметное преобладание инфекционной, иммунной и генетической патологии и широко использование прижизненной морфологической диагностики. Издание адресовано студентам старших курсов медицинских вузов, начинающим врачам, интернистам и клиницистам различных специальностей.

2.41.023



Антонов В.Г., Жерегеля С.Н., Карпищенко А.И., Минаева Л.В.; под ред. А.И. Карпищенко **Водно-электролитный обмен и его нарушения: руководство для врачей / В.Г. Антонов, С.Н. Жерегеля, А.И. Карпищенко, Л.В. Минаева; под ред. А.И. Карпищенко. — М.: ГЭОТАР-Медиа, 2020. — 208 с.: ил.**

NF0016134

В руководстве рассмотрены вопросы обмена воды и электролитов в организме человека и его нарушений. Дан краткий обзор гомеостаза воды и электролитов в норме. Описаны варианты нарушений водно-электролитного обмена, механизмы возникновения различных нарушений, методы их диагностики. Приведены значения показателей водно-электролитного обмена в норме и при патологических процессах. Издание предназначено врачам широкого профиля, анестезиологам, реаниматологам, специалистам клинической лабораторной диагностики, студентам медицинских вузов. Книга может использоваться в системе последиplomного образования врачей.

2.41.024



Суковатых Б.С., Сумин С.А., Горшунова Н.К. и др. **Хирургические болезни и травмы в общей врачебной практике: учеб. пособие / Б.С. Суковатых, С.А. Сумин, Н.К. Горшунова [и др.]. — 2-е изд., перераб. и доп. — М.: ГЭОТАР-Медиа, 2016. — 656 с.: ил.**

NF0000659

В учебном пособии рассмотрены вопросы профилактики, диагностики, лечения наиболее часто встречающихся хирургических заболеваний и травм. Подробно изложены сведения о диспансеризации и реабилитации больных. Описаны технологии выполнения хирургических манипуляций, которыми должен владеть врач общей практики. Издание предназначено для слушателей системы последиplomного профессионального образования — врачей общей практики, терапевтов, хирургов и др. Рекомендовано клиническим ординаторам, интернам, студентам старших курсов лечебных факультетов.

Рекомендовано ФГАУ «Федеральный институт развития образования» в качестве учебного пособия для использования в учебном процессе образовательных учреждений, реализующих программы высшего образования по специальности 31.08.54 «Общая врачебная практика».

2.41.025



Под ред. С.Н. Авдеева, В.В. Архипова **Ингаляционная терапия / под ред. С.Н. Авдеева, В.В. Архипова. — М.: ГЭОТАР-Медиа, 2020. — 400 с.: ил.**

NF0017060

Книга посвящена вопросам ингаляционной терапии. Приводится история развития ингаляционных методов терапии при различных заболеваниях легких и других систем организма. Детально описаны важнейшие принципы ингаляционной терапии, современные методы доставки аэрозольных препаратов. В отдельных главах рассмотрены основные лекарственные препараты, доступные для ингаляционного пути введения, а также наиболее серьезные заболевания и состояния, где используются аэрозольные препараты. Приведены данные о принципиально новых методах ингаляционной терапии, в том числе и в интенсивной терапии на фоне инвазивной и неинвазивной респираторной поддержки. Издание предназначено терапевтам, пульмонологом, педиатрам, реаниматологам, интернам и ординаторам.

2.41.026

Еще раз о питании: уроки биохимии / И.М. Рослый. — М.: ГЭОТАР-Медиа, 2020. — 104 с.: ил.

см. 1.06.011

2.41.027

Здоровое питание: роль БАД / В.А. Тутельян, Г.Г. Онищенко, К.Г. Гуревич, А.В. Погожева. — М.: ГЭОТАР-Медиа, 2020. — 480 с.: ил.

см. 2.10.002

2.41.028

Практическая липидология с методами медицинской генетики: руководство / В.А. Кошечкин, П.П. Малышев, Т.А. Рожкова. — 2-е изд., перераб. и доп. — М.: ГЭОТАР-Медиа, 2019. — 112 с.

см. 2.06.005

2.41.029

Тактика медицинских экспертиз: экспертиза временной нетрудоспособности, медико-социальная экспертиза, экспертиза качества медицинской помощи [Карточки]: руководство / Л.Н. Касимова; под ред. Р.У. Хабриева. — М.: ГЭОТАР-Медиа, 2020. — 26 карт.

см. 2.25.005

2.41.030

Поражения кожи при болезнях внутренних органов: иллюстрированное руководство для врачей / Д.В. Заславский, А.А. Сыдинов, В.А. Охлопков, Р.А. Насыров; под ред. Д.В. Заславского. — М.: ГЭОТАР-Медиа, 2020. — 352 с.: ил.

см. 2.08.032

2.41.031

Медицинские манипуляции: мультимедийный подход / М. Стоунхэм, Дж. Уэстбрук; пер. с англ. под ред. С.В. Гуляева. — М.: ГЭОТАР-Медиа, 2020. — 144 с.

см. 1.36.010

2.41.032

Иммунотерапия: руководство для врачей / под ред. Р.М. Хаитова, Р.И. Атауллаханова, А.Е. Шульженко. — 2-е изд., перераб. и доп. — М.: ГЭОТАР-Медиа, 2020. — 768 с.: ил.

см. 2.02.004

2.41.033

Диагноз при сердечно-сосудистых заболеваниях. Формулировка, классификации: практическое руководство / С.Г. Горохова. — 5-е изд., перераб. и доп. — М.: ГЭОТАР-Медиа, 2020. — 336 с.

см. 2.12.014

2.41.034

Аутоиммунные заболевания: диагностика и лечение: руководство для врачей / А.В. Москалев, А.С. Рудой, В.Н. Цыган, В.Я. Апчел. — 2-е изд., перераб. и доп. — М.: ГЭОТАР-Медиа, 2020. — 288 с.: ил.

см. 2.02.003

2.41.035

Анемии / под ред. О.А. Рукавицына. — 2-е изд., перераб. и доп. — М.: ГЭОТАР-Медиа, 2016. — 256 с.: ил.

см. 2.05.011

2.41.036

Артериальная гипертензия: разговор с коллегой: руководство для врачей / А.В. Родионов. — М.: ГЭОТАР-Медиа, 2017. — 208 с.: ил.

см. 2.12.023

2.41.037

Атлас клинической медицины. Внешние признаки болезней: руководство / А.Ф. Томилов. — М.: ГЭОТАР-Медиа, 2013. — 176 с.: ил.

см. 1.47.007

2.41.038

ВИЧ-инфекция в терапевтической практике / А.А. Хрянин, О.В. Решетников. — М.: ГЭОТАР-Медиа, 2018. — 88 с.

см. 2.11.021

2.41.039

Эпидемиология и вакцинопрофилактика гриппа в условиях COVID-19: учеб. пособие / М.П. Костинов, Е.Г. Симонова, Н.Н. Филатов. — М.: ГЭОТАР-Медиа, 2021. — 112 с.: ил.

см. 2.11.005

2.41.040

Подagra / М.С. Елисеев. — М.: ГЭОТАР-Медиа, 2019. — 240 с.

см. 2.34.010

2.41.041

Инсульт: пошаговая инструкция. Руководство для врачей / М.А. Пирадов, М.Ю. Максимова, М.М. Танашян. — 2-е изд., перераб. и доп. — М.: ГЭОТАР-Медиа, 2020. — 288 с.: ил. — (Серия «Библиотека врача-специалиста»).

см. 2.19.021

2.41.042

Первичные головные боли в практике невролога и терапевта / В.В. Осипова. — 2-е изд., перераб. и доп. — М.: ГЭОТАР-Медиа, 2020. — 96 с.: ил. — (Серия «Библиотека врача-специалиста»).

см. 2.19.032

2.41.043

Амбулаторная неврология. Избранные лекции для врачей первичного звена здравоохранения / А.И. Федин. — М.: ГЭОТАР-Медиа, 2019. — 464 с.

см. 2.19.007

2.41.044

Артериальная гипертензия у детей и подростков: руководство / В.М. Делягин, А.Г. Румянцев. — М.: ГЭОТАР-Медиа, 2021. — 256 с.

см. 2.29.019

2.41.045

Болезни крови в амбулаторной практике / И.Л. Давыдкин, И.В. Куртов, Р.К. Хайретдинов [и др.]; под ред. И.Л. Давыдкина. — 3-е изд., испр. и доп. — М.: ГЭОТАР-Медиа, 2020. — 272 с.: ил. — (Серия «Библиотека врача-специалиста»).

см. 2.05.015

2.41.046

Больничный лист в вопросах и ответах: практическое руководство / Т.А. Полинская, С.В. Шлык, М.А. Шишов. — М.: ГЭОТАР-Медиа, 2020. — 224 с.

см. 2.25.043

2.41.047

Внебольничная пневмония / А.И. Синопальников, О.В. Фесенко. — М.: ГЭОТАР-Медиа, 2017. — 112 с.

см. 2.33.016

2.41.048

Внебольничная пневмония: руководство для практикующих врачей / В.А. Казанцев. — М.: ГЭОТАР-Медиа, 2016. — 112 с.

см. 2.33.015

2.41.049

Внутренние болезни по Дэвидсону: в 5 т. / под ред. С.Г. Рэлстона, Й.Д. Пенмэна, М.В.Дж. Стрэгэна, Р.П. Хобсона; пер. с англ. под ред. В.В. Фомина, Д.А. Напалкова. — 2-е изд. — Т. V. Инфекции. Иммунология. Эпидемиология. Неотложные состояния. — М.: ГЭОТАР-Медиа, 2021. — 464 с.: ил. — (Серия «Внутренние болезни по Дэвидсону»).

см. 1.10.012

2.41.050

Внутренние болезни по Дэвидсону: в 5 т. / под ред. С.Г. Рэлстона, Й.Д. Пенмэна, М.В.Дж. Стрэгэна, Р.П. Хобсона; пер. с англ. под ред. В.В. Фомина, Д.А. Напалкова. — 2-е изд. — Т. I. Кардиология. Пульмонология. Ревматология и заболевания опорно-двигательного аппарата. Нефрология и урология. — М.: ГЭОТАР-Медиа, 2021. — 544 с.: ил. — (Серия «Внутренние болезни по Дэвидсону»).

см. 1.10.008

2.41.051

Внутренние болезни по Дэвидсону: в 5 т. / под ред. С.Г. Рэлстона, Й.Д. Пенмэна, М.В.Дж. Стрэгэна, Р.П. Хобсона; пер. с англ. под ред. В.В. Фомина, Д.А. Напалкова. — 2-е изд. — Т. IV. Неврология. Психиатрия. Офтальмология. Инсульт. — М.: ГЭОТАР-Медиа, 2021. — 248 с.: ил. — (Серия «Внутренние болезни по Дэвидсону»).

см. 1.10.011

2.41.052

Внутренние болезни по Дэвидсону: в 5 т. / под ред. С.Г. Рэлстона, Й.Д. Пенмэна, М.В.Дж. Стрэгэна, Р.П. Хобсона; пер. с англ. под ред. В.В. Фомина, Д.А. Напалкова. — Т. III. Онкология. Гематология. Клиническая биохимия. Возраст и болезни. — М.: ГЭОТАР-Медиа, 2021. — 416 с.: ил. — (Серия «Внутренние болезни по Дэвидсону»).

см. 1.10.010

2.41.053

Генетические аортопатии и структурные аномалии сердца / А.С. Рудой, А.А. Бова, Т.А. Нехайчик. — М.: ГЭОТАР-Медиа, 2017. — 272 с.: ил. — (Серия «Библиотека врача-специалиста»).

см. 2.12.024

2.41.054

Краткое руководство по кардиоваскулярной профилактике / Л.Л. Берштейн. — М.: ГЭОТАР-Медиа, 2021. — 104 с.: ил.

см. 2.12.013

2.41.055

Менопаузальная гормональная терапия. В помощь терапевту и врачу общей практики / И.В. Мадянов, Т.С. Мадянова. — М.: ГЭОТАР-Медиа, 2020. — 160 с. — (Серия «Библиотека врача-специалиста»).

см. 2.01.110

2.41.056

Нутрициология и клиническая диетология: национальное руководство / под ред. В.А. Тутельяна, Д.Б. Никитюка. — М.: ГЭОТАР-Медиа, 2020. — 656 с.: ил. — (Серия «Национальные руководства»).

см. 2.10.001

2.41.057

Обструктивное апноэ сна. Ассоциированные синдромы и клинические состояния: практическое пособие для врачей / А.Д. Пальман. — М.: ГЭОТАР-Медиа, 2020. — 112 с.

см. 2.33.017

2.41.058

Острый бронхит / И.В. Лещенко. — М.: ГЭОТАР-Медиа, 2019. — 96 с.: ил. — (Серия «Библиотека врача-специалиста»).

см. 2.33.012

2.41.059

Острый синусит / А.И. Крюков [и др.]. — М.: ГЭОТАР-Медиа, 2018. — 80 с. — (Серия «Библиотека врача-специалиста»).

см. 2.26.014

2.41.060

Рекомендации по диагностике и лечению взрослых больных гепатитом С / В.Т. Ивашкин, Н.Д. Ющук, Е.А. Климова [и др.]. — 4-е изд., испр. и доп. — М.: ГЭОТАР-Медиа, 2020. — 104 с.

см. 2.11.027

2.41.061

Тактика врача при выявлении, диагностике и профилактике сочетанной инфекции ВИЧ и туберкулез: практическое руководство / под ред. И.А. Васильевой. — М.: ГЭОТАР-Медиа, 2020. — 152 с.: ил. — (Серия «Тактика врача»).

см. 2.11.004

2.41.062

Тактика формирования приверженности вакцинопрофилактике: практическое руководство / под ред. Н.И. Брико. — М.: ГЭОТАР-Медиа, 2020. — 168 с.: ил. — (Серия «Тактика врача»).

см. 2.25.004

Готовятся к печати*Кишкун А.А.*

Биохимические исследования в клинической практике / А.А. Кишкун. — 2-е изд., перераб. — М.: ГЭОТАР-Медиа, 2022. — Ор. 1152 с.: ил. Переплет. Выход из печати — 3 квартал 2021 г.

Под ред. А.И. Мартынова

Тактика врача-терапевта участкового: практическое руководство / под ред. А.И. Мартынова. — 2-е изд., перераб. и доп. — М.: ГЭОТАР-Медиа, 2021. — 304 с. Обложка. Выход из печати — 3 квартал 2021 г.

Пиццорно Д.Е.; пер. с англ. под ред. А.В. Погожевой

Руководство по натуральной медицине / пер. с англ. под ред. А.В. Погожевой. — М.: ГЭОТАР-Медиа, 2022. — Ор. 1088 с. Переплет. Выход из печати — 3 квартал 2021 г.

Под ред. А.В. Есипов, П.Е. Крайнюков, В.А. Мусаилов

Лимфатическая терапия / под ред. А.В. Есипов, П.Е. Крайнюков, В.А. Мусаилов. — М.: ГЭОТАР-Медиа, 2022. — Ор. 480 с. Обложка. Выход из печати — 3 квартал 2021 г.

Макзи С.; пер. с англ. под ред. В.Т. Ивашкина

Физикальная диагностика, основанная на доказательствах / пер. с англ. под ред. В.Т. Ивашкина. — М.: ГЭОТАР-Медиа, 2022. — 1136 с.: ил. Переплет. Выход из печати — 3 квартал 2021 г.

Тактика врача общей практики. Практическое руководство. — М.: ГЭОТАР-Медиа, 2022. Обложка. Выход из печати — 4 квартал 2021 г.

Копельман П., Дакар Д.; науч. ред. пер. А.С. Панферов

Практические навыки врача. Справочник / науч. ред. пер. А.С. Панферов. — М.: ГЭОТАР-Медиа, 2022. — Ор. 256 с. Обложка. Выход из печати — 4 квартал 2021 г.

Арутюнов Г.П., Арутюнов А.Г.

Внутренние болезни: избранные лекции: учеб. пособие / Г.П. Арутюнов, А.Г. Арутюнов. — М.: ГЭОТАР-Медиа, 2022. — Ор. 528 с. Переплет. Выход из печати — 4 квартал 2021 г.

*Симон Ш., Эверитт Х., ван Дорп Ф.;**пер. с англ. под ред. О.Ю. Кузнецовой*

Справочник участкового врача-терапевта: оксфордский справочник / Ш. Симон, Х. Эверитт, Ф. ван Дорп; О.Ю. Кузнецовой. — М.: ГЭОТАР-Медиа, 2022. — Ор. 840 с. Переплет. Выход из печати — 4 квартал 2021 г.

2.42**Токсикология****2.42.001***Под ред. Е.А. Лужникова*

Медицинская токсикология: национальное руководство / под ред. Е.А. Лужникова. — М.: ГЭОТАР-Медиа, 2014. — 928 с.

Q0125109



Национальные руководства — первая в России серия практических руководств по основным медицинским специальностям, включающих всю основную информацию, необходимую врачам для непрерывного последипломного образования. В отличие от большинства других изданий, в национальных руководствах

равное внимание уделено профилактике, диагностике, фармако-терапии и немедикаментозным методам лечения. Национальное руководство «Медицинская токсикология» содержит современную и актуальную информацию об особенностях организации токсикологической медицинской помощи при отравлениях, о методах диагностики и лечения острых отравлений. Отдельные разделы посвящены частной токсикологии: отравлениям лекарственными и наркотическими средствами, алкоголем и его суррогатами, форфорорганическими веществами и другими пестицидами, веществами прижигающего действия, соединениями тяжелых металлов, ядами животных и растений. Рассмотрены также вопросы экологической и педиатрической токсикологии. Приложение к руководству на компакт-диске включает дополнительные главы, медицинские калькуляторы, нормативно-правовые документы, фармакологический справочник. В подготовке настоящего издания в качестве авторов-соавторов и рецензентов принимали участие ведущие специалисты-токсикологи. Все рекомендации прошли этап независимого рецензирования. Руководство предназначено для врачей-токсикологов, психиатров, врачей общей практики, а также аспирантов, ординаторов, интернов и студентов старших курсов медицинских вузов.

2.43**Травматология и ортопедия****2.43.001***Под ред. Г.П. Котельникова, С.П. Миронова*

Травматология: национальное руководство / под ред. Г.П. Котельникова, С.П. Миронова. — 3-е изд., перераб. и доп. — М.: ГЭОТАР-Медиа, 2018. — 776 с. — (Серия «Национальные руководства»).

NF0008297



Это третье издание книги «Травматология. Национальное руководство», вышедшей в 2008 и 2011 годах под эгидой Ассоциации травматологов-ортопедов России. В книге сохранены структура, основные разделы предыдущих изданий, однако материал пересмотрен и дополнен в соответствии с последними достижениями науки. Книга содержит сведения об анатомии, физиологии опорно-двигательной системы, а также диагностике, консервативных и хирургических способах лечения повреждений. Руководство предназначено травматологам, ортопедам, врачам смежных специальностей, преподавателям, ординаторам, студентам старших курсов медицинских вузов.

2.43.002*Под ред. С.П. Миронова, Г.П. Котельникова*

Ортопедия: национальное руководство / под ред. С.П. Миронова, Г.П. Котельникова. — 2-е изд., перераб. и доп. — М.: ГЭОТАР-Медиа, 2013. — 944 с.

Q0122180



Во втором издании руководства, переработанном и дополненном, обновлена и расширена информация о врожденных и приобретенных ортопедических заболеваниях. Дополнительные главы посвящены лучевым ультразвуковым методам диагностики, анестезиологическому обеспечению актуальному вопросу профилактики тромбозов и тромбозомболических осложнений. Представлены современные способы диагностики, консервативного и оперативного лечения системных, суставных и прочих заболеваний скелета. Руководство предназначено для врачей, травматологов-ортопедов, интернов, аспирантов и врачей смежных специальностей.

**часть
2**

ТОКСИКОЛОГИЯ

2.43.003



Под ред. С.П. Миронова

Ортопедия: клинические рекомендации / под ред. С.П. Миронова. — М.: ГЭОТАР-Медиа, 2018. — 784 с.: ил.

NF0008224

Сборник клинических рекомендаций (протоколов лечения) по ортопедии взрослых является итогом коллективного труда ведущих специалистов России в данной области. В издании обобщены результаты фундаментальных исследований и богатый клинический опыт российских и зарубежных специалистов, накопленный за последние десятилетия, учтены международные рекомендации и стандарты ВОЗ. Практическому здравоохранению впервые предложены протоколы лечения ортопедических заболеваний у взрослых. Особое внимание уделено вопросам лечения патологий позвоночника, правильное и своевременное лечение которых позволит снизить инвалидизацию населения. В книге изложены протоколы лечения остеохондроза позвоночника, спондилолистеза, тяжелых кифотических и кифосколиотических деформаций позвоночника, неспецифического остеомиелита позвоночника. В сборник включены клинические рекомендации, посвященные лечению коксартроза, асептического некроза головки бедренной кости и гонартроза. Представлены клинические рекомендации по оптимизации процессов остеогенеза при замедленно консолидирующихся и несросшихся переломах длинных трубчатых костей, а также по лечению посттравматических дефектов костей. Изложены протоколы лечения тяжелых осложнений, в частности паратуберкулезной инфекции тазобедренного сустава. Разработанные алгоритмы, соответствующие мировым стандартам, позволят врачу быстро и обоснованно принимать правильное решение в клинической практике. Издание предназначено для практикующих врачей: травматологов и ортопедов, хирургов, ревматологов, терапевтов, онкологов, а также врачей общей практики и смежных специальностей. Общероссийская общественная организация «Ассоциация травматологов-ортопедов России» рекомендует использовать утвержденные клинические рекомендации в учебных программах для студентов, ординаторов и аспирантов. Издание также может использоваться в системе непрерывного медицинского образования.

2.43.004



Под ред. С.П. Миронова

Травматология: клинические рекомендации / под ред. С.П. Миронова. — М.: ГЭОТАР-Медиа, 2018. — 512 с.

NF0008300

Сборник клинических рекомендаций (протоколов лечения) по оказанию травматологической помощи взрослым является коллективным трудом ведущих травматологов России. Представленные клинические рекомендации позволяют практикующему врачу быстро и обоснованно принимать правильное решение в клинической практике. В книге изложены протоколы лечения наиболее распространенных повреждений опорно-двигательного аппарата: начиная от переломов различных локализаций верхней и нижней конечностей и заканчивая повреждениями связочного аппарата коленного сустава, ранениями запястья и предплечья. Приведены протоколы лечения патологических переломов, возникших на фоне системного остеопороза. Особое внимание уделено вопросам лечения спинномозговой травмы и повреждений таза, правильное и своевременное лечение которых позволит снизить инвалидизацию населения. Клинические рекомендации предназначены для практикующих врачей: травматологов и ортопедов, хирургов, терапевтов, а также врачей общей практики и смежных специальностей. Общероссийская общественная организация «Ассоциация травматологов-ортопедов России» рекомендует использовать утвержденные клинические рекомендации в учебных программах для студентов, ординаторов и аспирантов. Издание также может использоваться в системе непрерывного медицинского образования.

2.43.005



Сост. А.И. Муртазин

Травматология и ортопедия. Стандарты медицинской помощи. Критерии оценки качества. Фармакологический справочник / сост. А.И. Муртазин. — М.: ГЭОТАР-Медиа, 2019. — 760 с.

NF0012758

С 1 января 2013 г. вступила в силу часть 1 статьи 37 Федерального закона № 323-ФЗ «Об основах охраны здоровья граждан в Российской Федерации», закрепляющая норму об организации и оказании медицинской помощи в соответствии с порядками оказания медицинской помощи, обязательными для исполнения на территории Российской Федерации всеми медицинскими организациями, а также на основе стандартов медицинской помощи, утвержденных Минздравом России и зарегистрированных в Минюсте России. В данном справочнике собраны все актуальные порядки и стандарты оказания медицинской помощи по профилю «травматология и ортопедия». Стандарты сгруппированы по анатомическому принципу и условиям оказания медицинской помощи, что облегчает поиск нужной информации. В разделе по травматологии особое внимание уделено стандартам ведения переломов и вывихов всех локализаций, диагностики и лечения множественных травм, а также ранений и ожогов. В разделе по ортопедии представлены стандарты медицинской помощи при различных артритах и артрозах, поражениях позвоночника и других заболеваниях с преимущественным поражением суставов, а также помощи при послеоперационных ортопедических осложнениях. В издании включен приказ по критериям оценки качества медицинской помощи. В конце книги даны краткий справочник лекарственных средств, указанных в стандартах, а также справочник по Международной классификации болезней. Для удобства поиска все лекарства распределены по группам в соответствии с анатомо-терапевтическо-химической (АТХ) классификацией. Издание предназначено травматологам, ортопедом, ревматологам, терапевтам, врачам общей практики, клиническим фармакологам, организаторам здравоохранения, работникам фондов обязательного и дополнительного медицинского страхования, а также специалистам, ответственным за контроль качества и безопасности медицинской деятельности.

2.43.006



Под ред. Д.Е. Мохова

Основы остеопатии: учебник / под ред. Д.Е. Мохова. — М.: ГЭОТАР-Медиа, 2021. — 400 с.: ил.

NF0018822

«Основы остеопатии» — первая книга из серии учебников по остеопатии. В соответствии с требованиями ФГОС по специальности 31.08.52 «Остеопатия» (ординатура) в учебнике представлены сведения по истории, философии, физиологическим и методологическим основам остеопатии. Подробно рассмотрены остеопатическая диагностика, пальпация и перцепция. Описаны основные остеопатические техники. Особое внимание уделено глобальным нейродинамическим нарушениям. Книга представляет собой синтез теоретических знаний и практических рекомендаций, определяющих базовую подготовку по специальности «Остеопатия». Учебные материалы даны как в традиционной, так и в интерактивной форме, особенно полезной для индивидуального обучения. В специальных информационных блоках кратко представлены ключевые понятия. Многочисленные иллюстрации помогают закреплять знания визуально. Издание предназначено врачам, обучающимся по программе ординатуры, а также может использоваться в системе дополнительного профессионального образования врачей.

Рекомендовано Федеральным методическим центром по остеопатии в качестве учебника для ординаторов.

2.43.007

Под ред. Д.Дж. Джакофски, Э.К. Хедли;
пер. с англ. под ред. Н.В. Загороднего
**Ревизионное эндопротезирование
коленного сустава: руководство для
врачей / под ред. Д.Дж. Джакофски,
Э.К. Хедли; пер. с англ. под ред.
Н.В. Загороднего. — М.: ГЭОТАР-Медиа,
2015. — 320 с.**
Q0126370



Книга посвящена важной проблеме современной ортопедии — ревизионному эндопротезированию коленного сустава. Наряду с чисто практическими описаниями техники ревизионной операции в книге имеются хорошо освещенная теоретическая часть, данные научных исследований, подробно описываются традиции американской и европейской ортопедических школ. В книге большое внимание уделяется сохранению костной ткани, ее замещению аллотрансплантатами и металлическими аугментами. Дана характеристика современного сверхвысокомолекулярного полиэтилена с поперечными связями и обработанного витамином Е. Описаны осложнения после ревизионного эндопротезирования, такие как инфекция и перипротезные переломы, их диагностика, лечение и профилактика. Предназначена травматологам-ортопедам, хирургам и рентгенологам.

2.43.008

Под ред. Д.Дж. Джакофски, Э.К. Хедли;
пер. с англ. под ред. Н.В. Загороднего
**Ревизионное эндопротезирование
тазобедренного сустава: руководство
для врачей / под ред. Д.Дж. Джакофски,
Э.К. Хедли; пер. с англ. под ред.
Н.В. Загороднего. — М.: ГЭОТАР-Медиа,
2014. — 328 с.**
Q0125051



В книге, написанной известными американскими хирургами-ортопедами, рассматриваются основные принципы ревизионной артропластики, представлен литературный обзор достижений в хирургии тазобедренного сустава, приведены классификации костных дефектов, предложен алгоритм лечения сустава во время повторного эндопротезирования. Рекомендации опытных специалистов помогут врачу принять решение о повторном хирургическом вмешательстве или выбрать консервативную тактику ведения при болевом синдроме у пациентов после тотального эндопротезирования. Количество ревизионных операций постоянно растет, и для хирурга в первые годы практической работы данное руководство может стать настольной книгой, к которой удобно обращаться для получения нужных сведений. Руководство адресовано как начинающим, так и опытным травматологам-ортопедам, занимающимся эндопротезированием тазобедренного сустава, а также хирургам, рентгенологам и научным работникам.

2.43.009

Под ред. Г.Д. Эрлиха, П.Дж. ДиМео,
Дж.У. Костертон, Х. Винклера;
пер. с англ. под ред. А.В. Цискарашвили,
Н.В. Загороднего, Д.С. Горбатюка
**Культуроотрицательные биопленочные
инфекции в ортопедической хирургии /
под ред. Г.Д. Эрлиха, П.Дж. ДиМео,
Дж.У. Костертон, Х. Винклера; пер.
с англ. под ред. А.В. Цискарашвили,
Н.В. Загороднего, Д.С. Горбатюка. — М.: ГЭОТАР-Медиа,
2021. — 208 с.: ил. — (Серия «Библиотека врача
травматолога-ортопеда»).**
NF0019749



В руководстве предпринята попытка объединить накопленные мировой наукой знания по вопросам лечения культууроотрицательных ортопедических инфекций, практически не выявляемых рутинными микробиологическими методами. Показано, что для точной постановки диагноза необходимы принципиаль-

но новые методы — молекулярные, основанные на изучении особенностей дезоксирибонуклеиновой и рибонуклеиновой кислот. Методы, рассмотренные в данной книге, оказались востребованы не только в ортопедии, но и в других областях медицины, в том числе для верификации бактериальной природы некоторых заболеваний, которая изначально ставилась под сомнение из-за культууроотрицательных результатов микробиологических исследований. Издание предназначено широкому кругу читателей: травматологам-ортопедам, микробиологам, клиническим фармакологам, врачам других специальностей, в практике которых встречаются пациенты с культууроотрицательной инфекцией, а также исследователям, работающим в различных областях фундаментальных наук, чья тематика прямо или косвенно связана с проблемами бактериальных биопленок и культууроотрицательностью бактерий.

2.43.010

Кэнел С.Т., Бити Дж.Х., Азар Ф.М.;
пер. с англ. под ред. Н.В. Загороднего
**Оперативная ортопедия по Кемпбеллу /
С.Т. Кэнел, Дж.Х. Бити, Ф.М. Азар;
пер. с англ. под ред. Н.В. Загороднего. —
М.: ГЭОТАР-Медиа, 2021. — 584 с.: ил.**
NF0019816



Руководство «Оперативная ортопедия по Кемпбеллу» создано ведущими мировыми травматологами и ортопедами, имеющими большой практический опыт. В книге приведено 100 самых распространенных методик и схем оперативного лечения повреждений и заболеваний опорно-двигательного аппарата. Очень подробно описаны различные хирургические приемы и доступы к суставам. Большое внимание уделено вопросам эндопротезирования практически всех крупных суставов, а также методам фиксации имплантатов. Включены разделы по остеосинтезу, спортивной травме и реабилитации, где детально рассмотрены хирургические вмешательства на позвоночнике, что отличает данное руководство от многих аналогичных книг. Издание предназначено врачам — травматологам и ортопедам, а также будет полезно студентам, ординаторам и аспирантам.

2.43.011

Под ред. Х.В. Лау;
пер. с англ. под ред. Н.В. Загороднего,
К.М. Бухтина, А.В. Цискарашвили
**Тромбоземблические осложнения
в ортопедической хирургии / под
ред. Х.В. Лау; пер. с англ. под ред.
Н.В. Загороднего, К.М. Бухтина,
А.В. Цискарашвили. — М.: ГЭОТАР-Медиа,
2020. — 256 с.: ил. — (Серия «Библиотека
врача травматолога-ортопеда»).**
NF0017225



Данная книга — уникальное издание, посвященное тромбоземблическим осложнениям у пациентов травматолого-ортопедического профиля. Приведенная в нем информация является результатом многолетнего клинического опыта и научных исследований в рассматриваемой области. Руководство призвано сформировать у читателя целостное представление о данной проблеме, что позволит клиницистам, прежде всего травматологам-ортопедам, строить тактику лечения с учетом всех имеющихся данных и эффективно предотвращать возможные осложнения. Даны практические указания по назначению различных схем лечения в зависимости от этиологии заболевания, рассмотрены основные лекарственные препараты с указанием международных непатентованных наименований. Издание адресовано не только травматологам-ортопедам, но также и вертебрологам и нейрохирургам, сосудистым хирургам, специалистам, занимающимся лечением инфекционных осложнений патологии опорно-двигательной системы, трансфузиологам, клиническим фармакологам. Книга может заинтересовать клинических ординаторов, аспирантов, докторантов, студентов медицинских вузов.

2.43.012



Загородний Н.В., Белинов Н.В.

Переломы проксимального отдела бедренной кости / Н.В. Загородний, Н.В. Белинов. — М.: ГЭОТАР-Медиа, 2020. — 144 с.: ил. — (Серия «Библиотека врача-специалиста»).
NF0016148

Краткое руководство посвящено одному из наиболее сложных разделов травматологии — переломам проксимального отдела бедренной кости.

В работе представлены основные вопросы этиологии, патогенеза, классификации, клинической картины, диагностики и хирургического лечения таких больных. Особое внимание уделено методам металлостеосинтеза современными фиксаторами и реабилитации больных в послеоперационном периоде. Издание предназначено травматологам, врачам скорой медицинской помощи, врачам первичного звена здравоохранения, реабилитологам, студентам медицинских вузов.

2.43.013




Меркулов В.Н., Дорохин А.И., Бухтин К.М.; под ред. С.П. Миронова

Детская травматология / В.Н. Меркулов, А.И. Дорохин, К.М. Бухтин; под ред. С.П. Миронова. — М.: ГЭОТАР-Медиа, 2019. — 256 с.: ил. — (Серия «Библиотека врача-специалиста»).
NF0013825

В книге рассмотрены общие и частные вопросы детской травматологии. Описаны родовые повреждения, переломы плечевой кости, костей предплечья и кисти, таза и нижних конечностей, вывихи верхней конечности, повреждения позвоночника у детей. Освещены ошибки и осложнения при лечении переломов длинных костей у детей. Обсуждено лечение как множественных повреждений, так и осложненных переломов костей у детей. Текст дополнен большим количеством иллюстраций. Издание адресовано травматологам-ортопедам, хирургам, педиатрам и врачам смежных специальностей.

2.43.014



Сизоненко В.А. и др.

Атлас термических поражений / В.А. Сизоненко [и др.]. — М.: ГЭОТАР-Медиа, 2017. — 80 с.: ил.
NF0003577

В книге кратко рассмотрены виды термических поражений, их классификации, критерии диагностики, периоды клинического течения, осложнения. Описаны методы определения степени и площади ожогов. Большое внимание уделено динамике визуальной картины раневого процесса в зависимости от сроков и тяжести термических поражений. Издание прекрасно иллюстрировано (содержит 98 фотографий и схем) и фактически представляет собой атлас, дополненный компактным изложением теоретического материала. Издание предназначено для практических врачей и преподавателей, а также может быть полезно студентам старших курсов медицинских вузов, ординаторам, аспирантам.

2.43.015

Особенности диагностики и формулирования диагноза в детской травматологии: практическое руководство для врачей / Н.Г. Жила. — М.: ГЭОТАР-Медиа, 2016. — 112 с.: ил.

см. 2.09.016

2.43.016

Заболевания и повреждения плечевого сустава / В.А. Епифанов, А.В. Епифанов, К.В. Котенко, Н.Б. Корчажкина. — 2-е изд., перераб. — М.: ГЭОТАР-Медиа, 2021. — 448 с.: ил. — (Серия «Библиотека врача-специалиста»).

см. 2.17.005

2.43.017

Спортивная медицина / под ред. А.В. Епифанова, В.А. Епифанова. — 2-е изд., доп. — М.: ГЭОТАР-Медиа, 2019. — 536 с.: ил.

см. 2.17.002

2.43.018

Спортивное тейпирование: иллюстрированное руководство для врачей / М.С. Касаткин. — М.: ГЭОТАР-Медиа, 2021. — 192 с.: ил.

см. 2.17.001

2.43.019

Уход за пациентом с низкоэнергетическим переломом. Холистический подход к ведению больных ортогериатрического профиля: руководство / под ред. К. Херц, Дж. Санти-Томлинсон; пер. с англ. А.А. Попова [и др.]; ред. перев. О.М. Лесняк. — М.: ГЭОТАР-Медиа, 2021. — 256 с.: ил.

см. 2.41.021

Готовятся к печати

Тулулов А.Н., Мануковский В.А.

Политравма / А.Н. Тулулов, В.А. Мануковский. — М.: ГЭОТАР-Медиа, 2022. — Ор. 688 с. Переплет. Выход из печати — 3 квартал 2021 г.

Колесник А.И., Борозда И.В., Гнетецкий С.Ф.

Оперативное лечение переломов вертлужной впадины. Международные подходы: руководство / А.И. Колесник, И.В. Борозда, С.Ф. Гнетецкий. — М.: ГЭОТАР-Медиа, 2022. — Ор. 128 с. Обложка. Выход из печати — 4 квартал 2021 г.

Загородний Н.В., Колесник А.И., Каграманов С.В. и др.

Эндопротезирование тазобедренного сустава при коксартрозе: руководство / Н.В. Загородний, А.И. Колесник, С.В. Каграманов [и др.]. — М.: ГЭОТАР-Медиа, 2022. — Ор. 160 с. Обложка. Выход из печати — 4 квартал 2021 г.

Пер. с англ. под ред. Н.В. Загороднего

Атлас хирургических методов в травматологии / пер. с англ. под ред. Н.В. Загороднего. — М.: ГЭОТАР-Медиа, 2022. — Ор. 304 с. Переплет. Выход из печати — 4 квартал 2021 г.

Пер. с англ. под ред. Н.В. Загороднего, А.В. Цискарашвили, Д.С. Горбатюка

Костно-мышечные повреждения при спортивных травмах и травмах позвоночника / пер. с англ. под ред. Н.В. Загороднего, А.В. Цискарашвили, Д.С. Горбатюка. — М.: ГЭОТАР-Медиа, 2022. — Ор. 784 с.: ил. — (Серия «Библиотека врача травматолога-ортопеда»). Обложка. Выход из печати — 4 квартал 2021 г.

Под ред. Г.П. Котельникова, С.П. Миронова

Травматология. Национальное руководство / под ред. Г.П. Котельникова, С.П. Миронова. — 4-е изд. — М.: ГЭОТАР-Медиа, 2022. — Ор. 800 с. Переплет. Выход из печати — 4 квартал 2021 г.

Колесник А.И., Донченко С.В., Кирпичев И.В., Солодилов И.М.

Синдром длительного сдавления: руководство / А.И. Колесник, С.В. Донченко, И.В. Кирпичев, И.М. Солодилов. — М.: ГЭОТАР-Медиа, 2022. — Ор. 112 с. Обложка. Выход из печати — 4 квартал 2021 г.

2.44

Ультразвуковая диагностика

2.44.001

Под ред. Г.Е. Труфанова, В.В. Рязанова

Практическая ультразвуковая диагностика: руководство для врачей: в 5 т. / под ред. Г.Е. Труфанова, В.В. Рязанова. — Т. 1. Ультразвуковая диагностика заболеваний органов брюшной полости. — М.: ГЭОТАР-Медиа, 2016. — 240 с.: ил.

NF-0000141



Представляем вашему вниманию руководство для врачей по ультразвуковой диагностике в пяти томах. Перед вами первый том издания, посвященный ультразвуковой диагностике заболеваний органов брюшной полости. В первой главе книги изложены общие вопросы, основы и показания к клиническому применению метода в диагностике заболеваний различных органов и систем. Особое внимание уделено проблемам безопасности врача и пациента. В последующих главах представлены данные по использованию различных методик ультразвукового исследования в диагностике заболеваний печени, желчевыводящих путей, поджелудочной железы, селезенки и кишечника, отражены нормальная ультразвуковая анатомия и методика исследования, а также семиотика наиболее часто встречающихся заболеваний паренхиматозных органов. Руководство предназначено специалистам по лучевой диагностике, врачам, работающим в кабинетах и отделениях ультразвуковой диагностики, слушателям, обучающимся в системе послевузовского профессионального дополнительного образования, а также студентам медицинских вузов.

2.44.002

Под ред. Г.Е. Труфанова, В.В. Рязанова

Практическая ультразвуковая диагностика: руководство для врачей: в 5 т. / под ред. Г.Е. Труфанова, В.В. Рязанова. — Т. 2. Ультразвуковая диагностика заболеваний органов мочевыделительной системы и мужских половых органов. — М.: ГЭОТАР-Медиа, 2016. — 224 с.: ил.

NF0000838



Второй том руководства рассказывает о применении различных методик ультразвукового исследования в диагностике заболеваний почек, мочеточников, мочевого пузыря и мочеспускательного канала, мужских половых органов и надпочечников. Описывается нормальная ультразвуковая анатомия соответствующих органов, клиника и УЗ-семиотика наиболее часто встречающихся заболеваний и патологий. Отдельная глава посвящена неотложной УЗ-диагностике при острых заболеваниях и повреждениях мочевых органов. Издание адресовано слушателям, обучающимся в системе послевузовского профессионального дополнительного образования, а также специалистам по лучевой диагностике, врачам, работающим в кабинетах и отделениях ультразвуковой диагностики.

2.44.003

Под ред. Г.Е. Труфанова, В.В. Рязанова

Практическая ультразвуковая диагностика: руководство для врачей: в 5 т. / под ред. Г.Е. Труфанова, В.В. Рязанова. — Т. 3. Ультразвуковая диагностика заболеваний женских половых органов. — М.: ГЭОТАР-Медиа, 2016. — 232 с.: ил.

NF0001560



Третий том руководства посвящен использованию различных методик ультразвукового исследования в диагностике заболеваний женских половых органов. Изложены нормальная и ультразвуковая анатомия матки, яичников, клиническая картина и ультразвуковая семиотика наиболее часто встречающихся заболеваний и патологий. Отдельные главы описывают

ультразвуковую диагностику воспалительных заболеваний малого таза и неотложных состояний в гинекологии. Издание адресовано слушателям, обучающимся в системе послевузовского профессионального дополнительного образования, а также специалистам по лучевой диагностике, врачам, работающим в кабинетах и отделениях ультразвуковой диагностики.

2.44.004

Под ред. Г.Е. Труфанова, Д.О. Иванова, В.В. Рязанова

Практическая ультразвуковая диагностика: руководство для врачей: в 5 т. / под ред. Г.Е. Труфанова, Д.О. Иванова, В.В. Рязанова. — Т. 4. Ультразвуковая диагностика в акушерстве. — М.: ГЭОТАР-Медиа, 2017. — 184 с.: ил.

NF0005499



Четвертый том руководства посвящен использованию методик ультразвукового исследования в различные сроки нормально протекающей беременности, а также диагностике аномалий и заболеваний плода. В первой главе тома представлены данные по выполнению скринингового ультразвукового исследования во всех трех триместрах беременности с подробным описанием ультразвуковой анатомии органов и систем плода. В последующих главах описаны возможности ультразвукового исследования в диагностике аномалий грудной клетки, сердца, органов брюшной полости, мочеполовой системы и скелета. Отдельная глава посвящена диагностике хромосомных нарушений. Издание адресовано слушателям, обучающимся в системе послевузовского профессионального дополнительного образования (в том числе непрерывного медицинского образования), а также специалистам по лучевой диагностике, врачам, работающим в кабинетах и отделениях ультразвуковой диагностики, акушерам.

2.44.005

Под ред. Г.Е. Труфанова, В.В. Рязанова

Практическая ультразвуковая диагностика: руководство для врачей: в 5 т. / под ред. Г.Е. Труфанова, В.В. Рязанова. — Т. 5. Ультразвуковая диагностика заболеваний молочных желез и мягких тканей. — М.: ГЭОТАР-Медиа, 2017. — 240 с.: ил.

NF0005058



Пятый том руководства посвящен использованию различных методик ультразвукового исследования в диагностике заболеваний молочных желез и мягких тканей. Первая часть книги посвящена ультразвуковым исследованиям молочных желез. Описаны нормальная ультразвуковая анатомия, клинические особенности и ультразвуковая семиотика наиболее часто встречающихся заболеваний и патологий. Отдельная глава дает обзор методов и методик компрессионной эластографии в маммологии. Во второй части проанализированы современные методики, применяемые для диагностики доброкачественных, злокачественных и опухолеобразных образований мягких тканей. Особое внимание уделено дифференциальной диагностике. Издание адресовано слушателям, обучающимся в системе послевузовского профессионального дополнительного образования, а также специалистам по лучевой диагностике, врачам, работающим в кабинетах и отделениях ультразвуковой диагностики.

2.44.006

Под ред. Г.Е. Труфанова, Д.О. Иванова, В.В. Рязанова

Практическая ультразвуковая диагностика в педиатрии: руководство для врачей / под ред. Г.Е. Труфанова, Д.О. Иванова, В.В. Рязанова. — М.: ГЭОТАР-Медиа, 2018. — 216 с.: ил.

NF0008041



В руководстве на современном уровне изложены общие вопросы, основы и показания к клиническому применению ультразвуковой

часть
2

УЛЬТРАЗВУКОВАЯ ДИАГНОСТИКА

вого метода в диагностике заболеваний различных органов и систем у детей. Первая глава посвящена использованию различных методик ультразвукового исследования в диагностике аномалий и заболеваний новорожденных. В последующих главах рассмотрена ультразвуковая семиотика инфекционных заболеваний и новообразований органов грудной клетки, желудочно-кишечного тракта и паренхиматозных органов. Представлены клинические наблюдения с подробным описанием ультразвуковой семиотики различных заболеваний у детей. Руководство предназначено слушателям, получающим послевузовское профессиональное дополнительное образование, в том числе в системе непрерывного медицинского образования, а также специалистам по лучевой диагностике, врачам, работающим в кабинетах и отделениях ультразвуковой диагностики.

2.44.007



Ольхова Е.Б.

Клинические нормы. Ультразвуковое исследование в педиатрии. Методические рекомендации / Е.Б. Ольхова. — М.: ГЭОТАР-Медиа, 2021. — 288 с.: ил.

NF0019619

В издании представлены сведения о методике выполнения исследований и нормативных данных в детской ультразвуковой диагностике. Подробно рассмотрены принципы выполнения основных ультразвуковых исследований у детей всех возрастных групп, включая новорожденных, как на амбулаторно-поликлиническом этапе, так и в стационаре. Разделы книги посвящены нейросонографии, исследованиям органов грудной клетки, молочных желез, органов брюшной полости и почек, внутренних гениталий и органов мошонки, опорно-двигательного аппарата и мягких тканей (щитовидной железы, слюнных желез, лимфоузлов, мягких тканей тела). Издание дополнено таблицами, схемами и рисунками, а также содержит нативные и маркированные эхограммы, образцы протоколирования результатов ультразвукового исследования. Предназначено широкому кругу пользователей: врачам ультразвуковой диагностики общей и детской практики, врачам клинических специальностей («Педиатрия», «Неонатология», «Детская хирургия», «Реаниматология», «Лечебное дело»), ординаторам по специальности «Лучевая диагностика», будет полезно также студентам старших курсов медицинских вузов.

2.44.008



Маркина Н.Ю., Кислякова М.В.

Клинические нормы. Ультразвуковое исследование органов брюшной полости: справочник в таблицах / Н.Ю. Маркина, М.В. Кислякова. — М.: ГЭОТАР-Медиа, 2021. — 272 с.: ил.

NF0019748

В книге в рамках серии «Клинические нормы» представлена методика ультразвукового исследования печени, желчного пузыря и желчевыводящих протоков, поджелудочной железы и селезенки в норме и при различных заболеваниях. Информация в книге изложена кратко и структурирована в виде таблиц с большим количеством иллюстраций, что делает ее удобной в использовании в качестве справочника. В конце каждой главы приведены современные основные (обязательные) положения протокола ультразвукового исследования с примерами формулировок заключений, а также примеры протоколов, что позволит быстро интерпретировать данные, полученные при ультразвуковом исследовании. Издание предназначено врачам ультразвуковой диагностики, рентгенологам, клиническим врачам терапевтического и хирургического профилей, клиническим ординаторам, студентам медицинских вузов.

2.44.009



Терновой С.К., Маркина Н.Ю., Кислякова М.В.;

под ред. С.К. Терновой

Ультразвуковая диагностика / С.К. Терновой, Н.Ю. Маркина, М.В. Кислякова; под ред. С.К. Терновой. — 3-е изд., испр. и доп. — М.: ГЭОТАР-Медиа, 2020. — 240 с.: ил. — (Серия «Карманные атласы по лучевой диагностике»).

NF0016670

В атласе представлена структура различных органов и систем, полученная эхографическим способом. Предложен методологический подход к их ультразвуковому исследованию с использованием современных технологий, таких как трехмерная эхография, режим многолучевого сканирования, ультразвуковая ангиография и др. Рассмотрены ультразвуковые исследования органов брюшной полости, малого таза, поверхностно расположенных органов в норме, в том числе суставов и периферических нервов, а также функциональные ультразвуковые исследования уродинамики верхних и нижних мочевых путей. Предназначен специалистам по ультразвуковой диагностике, рентгенологам, врачам широкого профиля (терапевтам, хирургам и др.), клиническим ординаторам, студентам медицинских вузов.

2.44.010



Под ред. Л.А. Штадмауэр, А. Тур-Каспа;

пер. с англ. под ред. А.И. Гуса

Ультразвуковая диагностика в репродуктивной медицине. Достижения в обследовании и лечении бесплодия и вспомогательных репродуктивных технологиях / под ред. Л.А. Штадмауэр, А. Тур-Каспа; пер. с англ. под ред. А.И. Гуса. — М.: ГЭОТАР-Медиа, 2017. — 488 с.: ил.

NF0004267

В настоящем впервые изданном на русском языке руководстве представлены современные аспекты использования ультразвуковых методов в различных областях репродуктивной медицины. Часть первая содержит информацию по технике безопасности использования, юридическим и правовым аспектам применения ультразвукового исследования в повседневной практической деятельности. Вторая часть посвящена использованию как традиционной эхографии, так и 3D/4D-сканирования в диагностике различных патологических состояний матки и придатков, рассматриваемых с позиции патогенетических основ бесплодия. Часть третья содержит современные подходы к использованию двух- и трехмерного ультразвукового исследования, а также доплерографии при лечении бесплодной пары, включая вспомогательные репродуктивные технологии и хирургические вмешательства под ультразвуковым контролем. Большое внимание также уделено роли эхографических методов при ведении пациенток с такими грозными осложнениями, как синдром гиперстимуляции яичников, внематочная беременность и беременность неустановленной локализации. Издание предназначено для репродуктологов, акушеров-гинекологов, врачей общей практики, семейных врачей, преподавателей соответствующих кафедр аспирантов, клинических ординаторов и студентов медицинских вузов.

2.44.011



Под ред. Г.Д. Бэскин-ст., Д.С. Дюик, Р.Э. Левин;

пер. с англ. под ред. В.Э. Ванушко,

А.М. Артемовой, П.В. Белоусова

Ультразвуковое исследование щитовидной железы / под ред. Г.Д. Бэскин-ст., Д.С. Дюик, Р.Э. Левин; пер. с англ. под ред. В.Э. Ванушко, А.М. Артемовой, П.В. Белоусова. — М.: ГЭОТАР-Медиа, 2019. — 432 с.: ил.

NF0014407

Эта книга в доступном виде предоставляет точную информацию врачам, использующим в своей клинической практике для диагно-

стики и лечения заболеваний щитовидной железы и сопутствующей патологии области шеи ультразвуковой метод исследования, а также подчеркивает значимость мультидисциплинарного подхода и применения новейших данных. Кроме того, в ней сделан акцент на важных нюансах, которые необходимо знать при работе со столь быстро развивающимся методом, который в настоящий момент рассматривается в качестве основного в этой области. Некоторые главы посвящены недавно разработанным методикам, например радиочастотной абляции и тонкоигльной аспирационной биопсии под контролем ультразвукового исследования. Отдельно созданы главы по использованию ультразвукового исследования в педиатрической практике и при врожденных аномалиях, а также в хирургии заболеваний щитовидной и паращитовидных желез. Авторы обладают колоссальным опытом использования данного метода для диагностики и лечения заболеваний щитовидной железы и сопутствующей патологии области шеи, их энтузиазм способствует накоплению знаний в этой области, что свойственно Учителям с большой буквы. Настоящее издание — неоценимое дополнение к уже имеющейся литературе, которое окажется незаменимым руководством как для эндокринологов, так и для хирургов, радиологов и патоморфологов.

2.44.012

Рейтер К.Л., Мак-Гаан Дж.П.; пер. с англ. под ред. А.И. Гуса

Ультразвуковая диагностика в акушерстве и гинекологии / К.Л. Рейтер, Дж.П. Мак-Гаан; пер. с англ. под ред. А.И. Гуса. — 2-е изд. — М.: ГЭОТАР-Медиа, 2019. — 264 с. — (Серия «Дифференциальная диагностика»).

NF0013067

Ультразвуковая диагностика — один из современных высокоинформативных и широкодоступных методов исследования в акушерстве и гинекологии. Каждая глава данного руководства посвящена отдельному клиническому наблюдению, на примере которого материал изложен в различных категориях: краткая информация о заболевании или состоянии, схема дифференциальной диагностики, результаты последних клинических исследований. Рассмотрены также редкие заболевания. В руководстве представлено 119 клинических случаев, выявляемых при ультразвуковом исследовании, а также содержится около 400 высококачественных ультразвуковых изображений, охватывающих широкий диапазон различных состояний, с которыми могут столкнуться практикующие врачи. Издание предназначено врачам ультразвуковой диагностики, акушерам-гинекологам, клиническим ординаторам и аспирантам.

2.44.013

Хатчисон С.Дж., Холмс К.К.; пер. с англ. под ред. А.И. Кириенко, Д.А. Чурикова

Ультразвуковая диагностика в ангиологии и сосудистой хирургии / С.Дж. Хатчисон, К.К. Холмс; пер. с англ. под ред. А.И. Кириенко, Д.А. Чурикова. — М.: ГЭОТАР-Медиа, 2019. — 400 с.: ил.

NF0014087

В руководстве доступно и логично описаны методика ультразвукового обследования артериальной и венозной систем, использование технических приемов и их диагностическая ценность. Книга содержит высокоинформативные иллюстрации, наглядно демонстрирующие возможности ультразвука при различной сосудистой патологии и потенциал современной хирургии в ликвидации выявленных поражений. Приведены фрагменты клинических рекомендаций по диагностике и лечению ряда сосудистых заболеваний, что позволяет лучше оценить место и значение ультразвукового исследования в клинической практике. Издание предназначено врачам ультразвуковой диагностики, а также будет полезно специалистам, работающим в области сосудистой и рентгенэндоваскулярной хирургии, так как поможет им понять возможности и ограничения этой диагностической методики.

2.44.014

Лемешко З.А., Османова З.М.

Ультразвуковая диагностика заболеваний желудка: руководство / З.А. Лемешко, З.М. Османова. — 2-е изд., испр. и доп. — М.: ГЭОТАР-Медиа, 2021. — 88 с.: ил.

NF0018650

В руководстве обобщены современные представления об ультразвуковом исследовании желудка на основании данных литературы и собственного клинического опыта авторов. Подробно изложена методика исследования выходного отдела желудка, в котором патологические изменения встречаются чаще, чем в других отделах, и могут приводить к тяжелым осложнениям, формированию стеноза привратника и задержке эвакуации желудочного содержимого. В руководстве также описаны оригинальные методики исследования желудка при проведении чрескожного ультразвукового исследования брюшной полости, отмечены особенности ультразвукового изображения выходного отдела желудка у здоровых людей и обоснована целесообразность использования данного метода для диагностики заболеваний желудка. На основании собственных данных уточнена ультразвуковая семиотика наиболее часто встречаемых заболеваний выходного отдела желудка: эрозивно-язвенных поражений, доброкачественных и злокачественных опухолей, органического стеноза привратника; определены ультразвуковые критерии гастроптоза, дуоденогастрального рефлюкса. Во 2-м издании также описаны изменения желудка при новой коронавирусной инфекции COVID-19. Последнее особенно актуально, так как исследование желудка с помощью обычных рентгенологического и эндоскопического методов при наличии инфекции COVID-19 ограничено в связи с эпидемической обстановкой и тяжелым состоянием пациентов. Издание предназначено специалистам по ультразвуковой диагностике, гастроэнтерологам, рентгенологам, эндоскопистам, терапевтам, врачам общей практики и другим специалистам.

2.44.015

Гажонова В.Е.

Ультразвуковое исследование молочных желез / В.Е. Гажонова. — М.: ГЭОТАР-Медиа, 2020. — 544 с.: ил.

NF0015522

Издание представляет собой руководство по применению ультразвукового метода в маммологии. В нем рассмотрены все самые современные методики ультразвукового исследования при различных патологических состояниях молочных желез. Подробно описаны новые инновационные подходы к ультразвуковой диагностике на основе современной классификации рака молочной железы. Руководство хорошо иллюстрировано, снабжено большим количеством наглядного материала, полученного в лучших отечественных клиниках. Книга предназначена специалистам по лучевой диагностике, врачам ультразвуковой диагностики, маммологам и врачам общей практики, а также студентам медицинских вузов.

2.44.016

Седов В.П.

Клиническая эхокардиография: практическое руководство / В.П. Седов. — М.: ГЭОТАР-Медиа, 2021. — 144 с.: ил.

NF0019023

Практическое руководство содержит основные сведения по ультразвуковой диагностике заболеваний сердца. Особое внимание уделено клапанным порокам, ишемической болезни сердца и стресс-эхокардиографии, кардиомиопатиям, перикардитам, внутрисердечным новообразованиям и тромбозам. Автор акцентирует внимание на клинической интерпретации ультразвуковых изображений, основанной на отечественных и зарубежных рекомендациях и собственном опыте. В книге представлены 112 статичных (неподвижных) изображений и 48 видео («живых»), большинство из которых являются личным архивом автора. Издание предна-

часть
2

УЛЬТРАЗВУКОВАЯ ДИАГНОСТИКА

значено врачам функциональной и ультразвуковой диагностики, кардиологам, кардиохирургам, терапевтам, а также рекомендовано в качестве учебного пособия студентам и аспирантам, специализирующимся по кардиологии.

2.44.017

Бобров А.Л.

Клинические нормы. Эхокардиография / А.Л. Бобров. — М.: ГЭОТАР-Медиа, 2020. — 80 с.

NF0017875

Книга содержит актуальные нормативы и критерии диагностики основных патологических состояний, оцениваемых при помощи эхокардиографии. Предназначена специалистам в области эхокардиографии, ультразвуковой и функциональной диагностики, кардиологам, сердечно-сосудистым хирургам, терапевтам и студентам высших медицинских учебных заведений.

2.44.018

Плапперт Т., Саттон М.Г.Ст.Д.;

пер. с англ. Ю.В. Фурменковой;

под ред. М.К. Рыбаковой, В.В. Митькова

Эхокардиография. Краткое руководство / Т. Плапперт, М.Г.Ст.Д. Саттон; пер. с англ. Ю.В. Фурменковой; под ред. М.К. Рыбаковой, В.В. Митькова. — М.: ГЭОТАР-Медиа, 2016. — 232 с.

NF0000861

Книга представляет собой практическое и научное руководство для всех специалистов, выполняющих трансторакальную доплеровскую эхокардиографию. Руководство содержит подробные инструкции по проведению трансторакальной эхокардиографии для начинающих врачей, важные специфические детали и «ноу-хау», полезные для опытных специалистов. Предназначено для студентов, ординаторов, интернов, аспирантов и молодых врачей-кардиологов, проявляющих особый интерес к визуализирующим методам функциональной диагностики.

2.44.019

УЗИ в отделении интенсивной терапии / К. Киллу, С. Далчевски, В. Коба; пер. с англ. под ред. Р.Е. Лахина. — М.: ГЭОТАР-Медиа, 2019. — 288 с.: ил.

см. 2.03.015

2.44.020

Анестезиологические манипуляции под контролем УЗИ / Б.А. Поллард; пер. с англ. П.А. Волкова; под ред. В.А. Гурьянова. — М.: ГЭОТАР-Медиа, 2021. — 96 с.: ил.

см. 2.03.014

2.44.021

Критическое состояние плода: диагностические критерии, акушерская тактика, перинатальные исходы / А.Н. Стрижаков [и др.]. — М.: ГЭОТАР-Медиа, 2019. — 176 с.

см. 2.01.048

2.44.022

Основы менеджмента медицинской визуализации / С.П. Морозов [и др.]; под ред. С.П. Морозова. — М.: ГЭОТАР-Медиа, 2020. — 432 с.: ил.

см. 2.25.033

Готовятся к печати

Пер. с англ. под ред. Р.Е. Лахина

Ультразвук при экстренной и неотложной помощи / Н.Дж. Сони, Р. Арнтфилд, П. Кори; пер. с англ. под ред. Р.Е. Лахина. — М.: ГЭОТАР-Медиа, 2022. — Ор. 1040 с.: ил. Переплет. Выход из печати — 4 квартал 2021 г.

Острогорская В.А., Аракелянц А.А.

Эхокардиография для начинающих / В.А. Острогорская, А.А. Аракелянц. — М.: ГЭОТАР-Медиа, 2022. — 128 с. — (Серия SMART). Обложка. Выход из печати — 3 квартал 2021 г.

2.45**Урология****2.45.001**

Под ред. Д.Ю. Пушкаря

Тактика врача-уролога: практическое руководство / под ред. Д.Ю. Пушкаря. — М.: ГЭОТАР-Медиа, 2020. — 96 с.: ил. — (Серия «Тактика врача»).

NF0016645

Практическое руководство по урологии содержит современную и актуальную информацию о диагностике, лечении и профилактике основных заболеваний и синдромов, наиболее часто встречающихся в практике врача-уролога амбулаторного звена. Предназначено врачам-урологам, врачам общей практики, клиническим ординаторам и студентам старших курсов медицинских вузов. Книга имеет электронную версию, активировав доступ к которой можно получить дополнительные информационные материалы (уточняющие рекомендации, развернутые речевые модули, нюансы взаимодействия лекарственных препаратов).

2.45.002

Урология. Стандарты медицинской помощи. Критерии оценки качества. Фармакологический справочник. — М.: ГЭОТАР-Медиа, 2019. — 272 с.

NF0015338

Статья 37 Федерального закона № 323-ФЗ «Об основах охраны здоровья граждан в Российской Федерации» содержит норму об организации и оказании медицинской помощи в соответствии с порядками оказания медицинской помощи, обязательными для исполнения на территории Российской Федерации всеми медицинскими организациями, а также на основе клинических рекомендаций (критериев оценки качества) и с учетом стандартов медицинской помощи. В справочнике собраны все актуальные стандарты и порядки оказания медицинской помощи взрослому населению и детям по профилю «урология». Стандарты сгруппированы по условиям оказания медицинской помощи, что облегчает поиск нужной информации. В издание включены выдержки из приказа по критериям оценки качества медицинской помощи и профессиональный стандарт врача-уролога. В конце книги даны краткий справочник лекарственных средств, указанных в стандартах медицинской помощи, и коды МКБ-10 соответствующего раздела. Для удобства поиска все лекарства распределены по группам в соответствии с анатомо-терапевтическо-химической (АТХ) классификацией. Издание предназначено врачам-урологам, детским урологам-андрологам, акушерам-гинекологам, дерматовенерологам, терапевтам, педиатрам, врачам общей практики, клиническим фармакологам, организаторам здравоохранения, работникам фондов ОМС и страховых компаний, а также специалистам, ответственным за контроль качества и безопасности медицинской деятельности.

2.45.003


Под ред. Н.А. Лопаткина, Т.С. Перепановой
**Рациональная фармакотерапия в урологии:
 Compendium / под общ. ред. Н.А. Лопаткина,
 Т.С. Перепановой. — М.: Литтерра,
 2015. — 448 с. — (Серия «Рациональная
 фармакотерапия: Compendium»).**
 Q0126639



Издание подготовлено на основе тома «Рациональная фармакотерапия в урологии» под общей редакцией Н.А. Лопаткина, Т.С. Перепановой, 2-е издание, исправленное и дополненное (М.: Литтерра, 2012). В руководстве приведены классификация и клиническая фармакология лекарственных средств, применяемых в урологии. Описаны типичные клинические проявления, критерии диагностики, основные принципы и схемы лечения урологических заболеваний с уровнями доказательности. Освещены особенности ведения разных групп пациентов, даны алгоритмы лечения отдельных нозологических форм. Широко представлена справочная информация, облегчающая рациональный индивидуализированный выбор лекарственных средств и схемы лечения. Для практикующих врачей, студентов высших медицинских учебных заведений и слушателей курсов повышения квалификации.

2.45.004

Лоран О.Б., Касян Г.Р., Пушкарь Д.Ю. и др.
**Экстренная урогинекология / О.Б. Лоран,
 Г.Р. Касян, Д.Ю. Пушкарь [и др.]. —
 М.: ГЭОТАР-Медиа, 2020. — 160 с.: ил.**
 NF0016824



Экстренная урогинекология давно сформировалась как отдельное и очень непростое направление. Ошибки в этой области зачастую приводят к необратимым функциональным нарушениям, поэтому решения должны приниматься безотлагательно и в каждом случае индивидуально. В данном издании приведены различные клинические ситуации и варианты их разрешения, рассмотрены травмы мочевого пузыря, мочеточников, уретры и способы их реконструкции. Монография объединяет два коллектива, но представляет единую школу, основанную профессором Д.В. Каном и академиком РАН О.Б. Лораном. Все разделы сопровождаются диалогами экспертов — авторов книги, выражающих личное отношение к описываемым проблемам. Книга рекомендована гинекологам, урологам и другим специалистам, занимающимся тазовыми дисфункциями и операциями на органах таза. Может использоваться также для подготовки студентов и ординаторов, проходящих обучение по данным специальностям, и для повышения квалификации практикующих врачей.

2.45.005

Яровой С.К., Хромов Р.А., Касатонова Е.В.
**Травмы органов мошонки.
 Иллюстрированное руководство /
 С.К. Яровой, Р.А. Хромов, Е.В. Касатонова. —
 М.: ГЭОТАР-Медиа, 2020. — 112 с.: ил.**
 NF0017591




Руководство посвящено практическим вопросам экстренной урологической помощи пациентам с различными вариантами механической травмы мошонки и ее органов. Подробно рассматриваются различные аспекты эпидемиологии, диагностики, экстренной хирургической помощи при механических повреждениях яичка и мошонки. Обобщен и проанализирован обширный литературный материал, а также опыт НИИ урологии и urgentной андрологической службы в г. Москве по этим вопросам. В руководстве представлены алгоритмы антибактериальной профилактики при оперативных вмешательствах по поводу травм яичка и мошонки, а также эмпирической антибактериальной терапии инфекционно-воспалительных осложнений. Каждая схема детально разъяснена и обоснована, и все они оптимизированы по трем направлениям: клиническая эффективность, экономическая целесообразность, эпидемиологическая безопасность (предотвращение селекции полирезистент-

ных штаммов микроорганизмов). Рассмотрена проблема снижения фертильности в отдаленном периоде травмы яичка. Предложен алгоритм экстренной урологической помощи при травме яичка и мошонки. Издание предназначено практическим врачам-урологам, андрологам, хирургам, а также ординаторам, аспирантам и врачам, обучающимся в системе дополнительного профессионального образования по специальностям «урология» и «хирургия»; студентам старших курсов медицинских вузов.

2.45.006

Епифанов В.А., Корчажкина Н.Б. и др.
**Медицинская реабилитация при
 заболеваниях и повреждениях органов
 мочевыделения / В.А. Епифанов,
 Н.Б. Корчажкина [и др.]. — М.: ГЭОТАР-
 Медиа, 2019. — 528 с.: ил.**
 NF0014589



В руководстве представлены данные о патофизиологии, клинических проявлениях наиболее распространенных урологических заболеваний (мочекаменная болезнь, хронический пиелонефрит, хронический простатит, хронический цистит, хронический эпидидимит и болезнь Пейрони, а также опущение почки и мочевого пузыря, недержание мочи при напряжении у женщин). Изложены новейшие методы диагностики и лечения урологических заболеваний. В комплексном лечении различных урологических заболеваний и повреждений использованы природные и преформированные физические факторы (дистанционная ударно-волновая литотрипсия, лазерное излучение, импульсное низкочастотное электростатическое поле, ультразвук и др.), физические упражнения, массаж и методы висцеральной мануальной медицины. Освещены вопросы, связанные с показаниями и противопоказаниями к санаторно-курортному лечению пациентов с заболеваниями органов мочеполовой системы. Помимо традиционных необходимых сведений о заболеваниях, по каждой нозологии приведен иллюстративный материал (рисунки, таблицы и схемы), способствующий лучшему усвоению информации. Руководство предназначено для врачей — урологам, андрологам, курортологам, физиотерапевтам, специалистам-реабилитологам, а также студентам, клиническим ординаторам и аспирантам медицинских вузов. Может быть полезным слушателям факультетов последипломного образования.

2.45.007

Под ред. П.В. Глыбочко, Ю.Г. Аляева
**Урология. Обучающие модули: учеб.
 пособие / под ред. П.В. Глыбочко,
 Ю.Г. Аляева. — М.: ГЭОТАР-Медиа, 2015. —
 184 с.: ил.**
 Q0128925



Непрерывное медицинское образование включает дистанционное обучение, которое представляет информацию в виде учебных материалов (модулей) для самостоятельного изучения с тестовым контролем заданий. В данном издании представлен адаптированный вариант 16 модулей по урологии, размещенных на образовательном интернет-портале www.rosmedlib.ru. В пособии изложены современные взгляды на передовые технологии в диагностике и лечении многих урологических заболеваний. Пособие предназначено для системы дополнительного профессионального образования и будет полезным для ординаторов, начинающих и стажировющихся врачей-урологов, а также для преподавателей урологических кафедр.

Рекомендовано ГБОУ ВПО «Первый Московский государственный университет им. И.М. Сеченова» в качестве учебного пособия для врачей и клинических ординаторов, слушателей, обучающихся в системе послевузовского профессионального образования по специальности 31.08.68 «Урология».

2.45.008



Под ред. М. Лимы, Дж. Манцони;
пер. с англ. под ред. С.Г. Врублевского
**Детская урология. Современные
операционные методики:
от внутриутробного периода развития
до пубертата / под ред. М. Лимы,
Дж. Манцони; пер. с англ. под ред.
С.Г. Врублевского. — М.: ГЭОТАР-Медиа,
2018. — 464 с.: ил.**

NF0011826

В книге представлены работы авторов с мировым именем по всем разделам детской урологии. Издание содержит общепринятые алгоритмы, современные методы диагностики и лечения в детской урологии. Сделан акцент на наиболее широко вошедших в клиническую урологию оперативных вмешательствах. Методы лечения изложены в соответствии с последними достижениями науки и клинической практики, а также принципами доказательной медицины. Помимо основных вопросов общей урологии, освещены и частные разделы. Книга иллюстрирована фотографиями, рентгенограммами, сонограммами и рисунками этапов оперативных вмешательств. Издание предназначено детским урологам, детским хирургам, педиатрам, врачам лучевой диагностики, а также врачам других специальностей, которые сталкиваются в своей работе с детьми.

2.45.009



Под ред. В. Мироне;
пер. с англ. под ред. М.Е. Чалого
**Клиническая уроандрология / под
ред. В. Мироне; пер. с англ. под ред.
М.Е. Чалого. — М.: ГЭОТАР-Медиа, 2019. —
368 с.: ил.**

NF0013827

Руководство, написанное учеными с мировым именем в области уроандрологии, посвящено мужской репродуктивной системе, вопросам пола и сексуальной дисфункции, диагностике и лечению мужского бесплодия, инфекциям и опухолям мочеполовой системы. В нем также представлены сведения о неотложных состояниях в андрологии, приведены общепринятые алгоритмы, современные методы диагностики и лечения в уроандрологии, сделан акцент на наиболее широко вошедших в клиническую уроандрологию оперативных вмешательствах. Методы лечения изложены в соответствии с последними достижениями науки и клинической практики, а также принципами доказательной медицины. Книга содержит фотографии, рентгенограммы и рисунки этапов оперативных вмешательств. Издание предназначено урологам, андрологам и врачам других специальностей.

2.45.010



Под ред. Х. Хашим и др.;
пер. с англ. под ред. И.И. Абдуллина
**Неотложные состояния в урологии / под
ред. Х. Хашим [и др.]; пер. с англ. под ред.
И.И. Абдуллина. — М.: ГЭОТАР-Медиа,
2016. — 320 с.**

NF0000928

Книга «Неотложные состояния в урологии» является хорошо проработанным карманным справочником, содержащим краткое, полное и легкодоступное для целевой аудитории описание неотложных состояний, возникающих в урологической практике, а также тактики их ведения. Наряду с полным описанием каждого состояния, требующего неотложной урологической помощи, делается акцент на практическом подходе. Предназначено для практикующих урологов и для других специалистов, осуществляющих первичный прием пациентов с возможной урологической патологией: хирургов, терапевтов, семейных врачей, врачей бригад скорой медицинской помощи, а также среднего медицинского персонала.


2.45.011



Пушкарь Д.Ю., Колонтарев К.Б. и др.
**Робот-ассистированная радикальная
простатэктомия: руководство для врачей /
Д.Ю. Пушкарь, К.Б. Колонтарев [и др.]. —
М.: ГЭОТАР-Медиа, 2014. — 384 с.: ил.**
Q0125498

Это первая книга-монография на русском языке, посвященная робот-ассистированной хирургии. Являясь пионерами в создании роботической программы в России, авторский коллектив представляет читателю возможность ознакомиться со всеми основными аспектами робот-ассистированной хирургии. Детально и пошагово рассмотрена наиболее часто выполняемая робот-ассистированная операция в урологии — роботическая радикальная простатэктомия. Отдельная часть книги посвящена принципам ведения пациентов с раком простаты до и после выполнения оперативного вмешательства, включая аспекты послеоперационного наблюдения и функциональной реабилитации. Впервые изложен взгляд морфолога на проблему рака простаты в аспекте робот-ассистированной хирургии. Издание предназначено для широкого круга специалистов, включая урологов, хирургов, гинекологов и онкологов.

2.45.012



Пушкарь Д.Ю., Касян Г.Р., Данилов В.В.,
Гумин Л.М., Рубанов В.А.
**Функциональная урология и уродинамика /
Д.Ю. Пушкарь, Г.Р. Касян [и др.] —
М.: ГЭОТАР-Медиа, 2014. — 376 с.: ил.**
Q0124939

Настоящая книга представляет собой клиническое руководство по функциональной урологии и уродинамике. Авторы описывают все методы исследований уродинамики нижних отделов мочевыводящих путей, методики их проведения, показания и противопоказания к ним. Рассматривается информативность уродинамических исследований при различных видах нарушений мочеиспускания. Отдельный раздел посвящен особенностям уродинамики нижних мочевых путей у пациентов с различными урологическими и неврологическими заболеваниями. Обширный иллюстративный материал облегчает понимание описываемых методик. Предназначена для врачей — урологов, гинекологов и неврологов.

2.45.013



Кадыров З.А. и др.
**Лапароскопические
и ретроперитонеоскопические операции
в урологии / З.А. Кадыров [и др.]. —
М.: ГЭОТАР-Медиа, 2017. — 488 с.: ил.**
NF0003139

Книга посвящена видеоэндоскопическим операциям в урологии. Она содержит материалы по видеоэндоскопическому оборудованию, методике и технике выполнения лапароскопических, ретро- и экстраперитонеоскопических операций на основе опыта проведения более 2000 операций, а также анализа мировой научной литературы. Кроме того, описана техника выполнения некоторых урологических операций единственным портом, минимально инвазивными инструментами как из лапароскопического, так из ретроперитонеоскопического доступа. Подробно рассмотрена техника проведения лапароскопических, ретро- и экстраперитонеоскопических операций на органах брюшинного пространства и малого таза. Издание предназначено для урологов, андрологов, эндоскопистов и эндохирургов.

2.45.014

Пушкарь Д.Ю., Касян Г.Р.

Ошибки и осложнения в урогинекологии / Д.Ю. Пушкарь [и др.]. — М.: ГЭОТАР-Медиа, 2017. — 384 с.: ил. NF0004722



Монография представляет собой клиническое руководство по практической урогинекологии. Авторы описывают множество сложных клинических ситуаций и способы выхода из них. В книге обсуждается лечение пациенток с урогенитальными свищами, недержанием мочи, затрудненным мочеиспусканием, травмами мочеполовых органов и осложнениями урогинекологических операций. Отдельные разделы посвящены особенностям лечения пролапса гениталий, хронической тазовой боли и подготовке больных к хирургическому лечению. Все разделы сопровождаются диалогами экспертов — авторов книги, представляющих личное отношение к описываемым в главах проблемам. Книга обобщает полувековой опыт коллектива клиники урологии МГМСУ им. А.И. Евдокимова в лечении больных с урогинекологическими заболеваниями. Книга рекомендована урологам, гинекологам, проктологам и другим специалистам, занимающимся тазовыми дисфункциями. Также может использоваться для подготовки студентов и ординаторов, проходящих обучение по данным специальностям и для повышения квалификации практикующих врачей.

2.45.015

Глыбочко П.В. и др.

Амбулаторная урология / П.В. Глыбочко [и др.]. — М.: ГЭОТАР-Медиа, 2019. — 336 с.: ил. NF0012560



Руководство детально охватывает основные вопросы амбулаторной урологии. Материал представлен в виде клинических рекомендаций, освещающих диагностику и лечение наиболее часто встречающихся во врачебной практике урологических заболеваний. Книга предназначена урологам, онкологам, гинекологам и будет полезна широкому кругу врачей общего профиля.

2.45.016

Сагалов А.В.

Амбулаторно-поликлиническая андрология / А.В. Сагалов. — 2-е изд. — М.: ГЭОТАР-Медиа, 2017. — 528 с. NF0006772



В руководстве представлен 25-летний опыт амбулаторно-поликлинического приема пациентов с заболеваниями, нарушениями развития и функционирования мужских половых органов. Теоретические основы протекания патологических процессов представлены в минимальном необходимом объеме. Основной же целью написания монографии являлось предоставление читателю максимальной возможности использования данной информации в практической деятельности — непосредственной работе врача с пациентом. Руководство предназначено для врачей всех специальностей, так или иначе сталкивающихся с заболеваниями и патологическими состояниями половой сферы мужчин, — андрологов, урологов, дерматовенерологов, гинекологов, эндокринологов, терапевтов, неврологов, онкологов и др. Немало полезной для себя информации найдут и пациенты с воспалительными заболеваниями половых органов, нарушениями половой функции, планирующие беременность в браке.

2.45.017

Комяков Б.К.

Кишечная и аппендикулярная пластика мочеточников / Б.К. Комяков. — М.: ГЭОТАР-Медиа, 2015. — 416 с.: ил. Q0128800



В монографии на самом современном уровне освещены вопросы диагностики и хирургического лечения протяженных сужений мочеточников с использованием сегментов желудочно-кишечного тракта. На основании анализа мировой литературы и обширного собственного клинического материала дана сравнительная оценка реконструктивно-пластических операций на мочевыводящих путях, детально описана техника их выполнения, предложены собственные модификации редких и сложных операций. Книга содержит большое количество рисунков, схем операций, клинических наблюдений, что облегчает восприятие материала. Издание предназначено врачам-урологам, а также будет полезно для хирургов, акушеров-гинекологов и онкологов.

2.45.018

Урология. От симптомов к диагнозу и лечению. Иллюстрированное руководство: учеб. пособие / под ред. П.В. Глыбочко, Ю.Г. Аляева, М.А. Газимиева. — 2-е изд. — М.: ГЭОТАР-Медиа, 2021. — 148 с.: ил. см. 1.59.002

2.45.019

Бесплодие. Диагностика, современные методы лечения / Н.М. Подзолкова [и др.]. — 2-е изд., перераб. и доп. — М.: ГЭОТАР-Медиа, 2019. — 144 с.: ил. — (Серия «Практикующему врачу-гинекологу»). см. 2.01.019

2.45.020

Влияние лекарственных средств на мужскую фертильность / Е.В. Ших, А.А. Махова, Д.В. Мандыч. — М.: ГЭОТАР-Медиа, 2018. — 128 с.: ил. см. 2.14.002

2.45.021

Онкоурология: национальное руководство / под ред. В.И. Чиссова, Б.Я. Алексеева, И.Г. Русакова. — М.: ГЭОТАР-Медиа, 2012. — 688 с.: ил. см. 2.24.003

2.45.022

Острая почечная недостаточность: руководство / В.М. Ермоленко, А.Ю. Николаев. — 2-е изд., перераб. и доп. — М.: ГЭОТАР-Медиа, 2017. — 240 с. — (Серия «Библиотека врача-специалиста»). см. 2.22.008

2.45.023

Хирургические методы лечения рака почки / под ред. Р.В. Ханна, Г. Брацлавского, Р.Дж. Стейна; изд. на рус. яз. под ред. А.В. Говорова, И.В. Семенякина, Д.Ю. Пушкаря. — М.: ГЭОТАР-Медиа, 2021. — 160 с.: ил. см. 2.22.009

2.45.024

Синдром опущения тазового дна у женщин / Ю.А. Шельгин [и др.]. — М.: ГЭОТАР-Медиа, 2019. — 160 с.: ил. см. 2.01.096

часть
2

УРОЛОГИЯ

2.45.025

Рентгенэндоваскулярные методы диагностики и лечения в урологии / В.Н. Павлов [и др.]. — М.: ГЭОТАР-Медиа, 2019. — 128 с. — (Серия «Библиотека врача-специалиста»).

см. 2.35.016

2.45.026

Магнитно-резонансная томография предстательной железы / Д.Л. Дубицкий, А.В. Мищенко, И.А. Трофименко. — 2-е изд., перераб. и доп. — М.: ГЭОТАР-Медиа, 2021. — 528 с.: ил.

см. 2.35.008

2.45.027

Атлас реконструктивной хирургии влагалища / Ш. Раз; пер. с англ. под ред. В.Е. Радзинского. — М.: ГЭОТАР-Медиа, 2019. — 312 с.: ил.

см. 2.01.097

Готовятся к печати

Пушкарь Д.Ю., Коновалов Н.А., Лысачев Д.А., Дзюбанова Н.А. Нейрохирургия и урология / Д.Ю. Пушкарь, Н.А. Коновалов, Д.А. Лысачев, Н.А. Дзюбанова. — М.: ГЭОТАР-Медиа, 2022. — Ор. 192 с. Переплет. Выход из печати — 3 квартал 2021 г.

Беженарь В.Ф. и др.

Недержание мочи у женщин: руководство для врачей / В.Ф. Беженарь [и др.]. — М.: ГЭОТАР-Медиа, 2022. — Ор. 160 с. Обложка. Выход из печати — 4 квартал 2021 г.

2.46

Физическая и реабилитационная медицина

2.46.001



Под ред. Г.Н. Пономаренко
Физическая и реабилитационная медицина: национальное руководство / под ред. Г.Н. Пономаренко. — М.: ГЭОТАР-Медиа, 2020. — 688 с. — (Серия «Национальные руководства»).

NF0016156

Серия «Национальные руководства» — первая в России серия изданий, которые включают всю необходимую информацию для дополнительного профессионального образования врачей. Настоящее руководство разработано на основании анализа отечественного и международного клинического опыта по физической терапии и медицинской реабилитации больных с различными заболеваниями. Оно содержит информацию об алгоритме назначения и использования лечебных физических методов и средств, обладающих доказанной эффективностью по международным критериям. Руководство предназначено врачам-физиотерапевтам, врачам по лечебной физической культуре, врачам по медицинской реабилитации, студентам старших курсов медицинских вузов, интернам, ординаторам, аспирантам.

2.46.002



Под ред. Г.Н. Пономаренко
Физическая и реабилитационная медицина. Национальное руководство. Краткое издание / под ред. Г.Н. Пономаренко. — М.: ГЭОТАР-Медиа, 2019. — 512 с.: ил.

NF0014054

Издание представляет собой сокращенную версию национального руководства «Физическая и реабилитационная медицина», выпущенного в 2015 г. под эгидой межрегиональной общественной организации «Научное общество физической и реабилитационной медицины». Оно является первым компактным руководством для специалистов в этой области и предназначено для повседневного использования врачебным персоналом. Книга содержит рекомендации по физической терапии и реабилитации больных различного клинического профиля, обладающие доказанной эффективностью по международным критериям. Рассмотрены основы нормативно-правового регулирования помощи по отдельным разделам физической и реабилитационной медицины. Руководство предназначено врачам-физиотерапевтам, специалистам по лечебной физической культуре, медицинской реабилитации, врачам смежных специальностей, преподавателям, студентам старших курсов медицинских вузов и ординаторам.

2.46.003




Под ред. Г.Н. Пономаренко
Реабилитация инвалидов: национальное руководство / под ред. Г.Н. Пономаренко. — М.: ГЭОТАР-Медиа, 2018. — 736 с.: ил. — (Серия «Национальные руководства»).

NF0011905

Руководство разработано на основе анализа отечественного и международного опыта по различным направлениям реабилитации инвалидов. Оно содержит информацию о теоретических, методологических, методических, организационных и правовых основах системы комплексной реабилитации инвалидов, реализующих государственную программу Российской Федерации «Доступная среда» на 2011–2020 годы. Особое внимание уделено технологиям и техническим средствам реабилитации и абилитации инвалидов, обладающим доказанной эффективностью. Большая часть разделов национального руководства посвящена клинко-функциональному, социальному, психологическому и профессиональному вопросам реабилитации и абилитации инвалидов с использованием современных подходов. Издание предназначено врачам по медико-социальной экспертизе, врачам-специалистам по различным направлениям реабилитации и абилитации инвалидов, работникам социальных и педагогических организаций, научным работникам, а также ординаторам, аспирантам студентам медицинских вузов.

2.46.004



Под ред. Г.Н. Пономаренко
Реабилитация инвалидов: национальное руководство. Краткое издание / под ред. Г.Н. Пономаренко. — М.: ГЭОТАР-Медиа, 2020. — 544 с.: ил.

NF0016818

Руководство по реабилитации инвалидов (краткое издание) разработано на основе современных представлений по различным разделам реабилитации. Содержит информацию о методологии, организационных и правовых основах, методах, технологиях и технических средствах медицинской, социальной и профессиональной реабилитации и абилитации инвалидов. Издание предназначено специалистам по комплексной реабилитации инвалидов, различным направлениям реабилитации и абилитации инвалидов, врачам по физической и реабилитационной медицине, медико-социальной экспертизе, работникам медицинских, социальных, педагогических организаций, а также ординаторам, аспирантам и студентам средних, высших медицинских и других образовательных учреждений.

2.46.005

Под ред. А.Н. Разумова, В.И. Стародубова,
Г.Н. Пономаренко

**Санаторно-курортное лечение:
национальное руководство / под ред.
А.Н. Разумова, В.И. Стародубова,
Г.Н. Пономаренко. — М.: ГЭОТАР-Медиа,
2021. — 752 с. — (Серия «Национальные
руководства»).**

NF0018874



Национальные руководства — серия практических руководств по основным медицинским специальностям, включающих специальную информацию, необходимую врачу для непрерывного послевузовского образования. Руководство разработано на основе анализа отечественного и международного клинического опыта по санаторно-курортному лечению, медицинской реабилитации больных с различными заболеваниями, а также оздоровительным технологиям в санаторно-курортных организациях. Содержит рекомендации по нормативному правовому регулированию санаторно-курортной отрасли, применению природных и искусственных физических факторов, восстановительных технологий, обладающих доказанной эффективностью по международным критериям. Издание предназначено врачам санаторно-курортных организаций, физиотерапевтам, врачам по лечебной физической культуре, врачам по медицинской реабилитации, врачам-организаторам, научным сотрудникам в области восстановительной медицины, курортологии и организации здравоохранения, студентам старших курсов медицинских вузов, ординаторам, аспирантам.

2.46.006

Коршунов О.И.; под ред. М.А. Ерёмюшкина
**Теория и методика массажа: руководство
для врачей / О.И. Коршунов; под ред.
М.А. Ерёмюшкина. — М.: ГЭОТАР-Медиа,
2020. — 208 с.: ил.**

NF0017786



В книге впервые с методологических позиций культурантропоцентризма и системности, теории деятельности, управления, биомеханики и функциональных систем изложены научно-теоретические основы массажного метода терапии — его объект и предмет познания, постулаты наук, составляющих теорию и методику массажа, законы и научно-методические принципы, функции и механизм действия средств и методов массажа. Представлен материал экспериментального исследования о результативности методов ручного массажа и их имитаторов. Издание предназначено врачам различных специальностей, в функциональные обязанности которых входят владение массажным методом терапии и назначение массажных процедур: физиотерапевтам, реабилитологам, специалистам в области лечебной и спортивной медицины, а также курортологии и профилактической медицины.

2.46.007

Епифанов В.А., Епифанов А.В., Глазкова И.И.
**Массаж. Атлас-справочник. Диагностика,
лечение, профилактика / В.А. Епифанов,
А.В. Епифанов, И.И. Глазкова. — М.: ГЭОТАР-
Медиа, 2020. — 432 с.: ил.**

NF0015753




В атласе с современных позиций представлены анатомо-биомеханические особенности опорно-двигательного аппарата. Даны физиологическая характеристика и обоснование применения различных средств медицинской реабилитации (лечебной физкультуры, массажа, элементов мануальной терапии). Подробно описаны виды и характеристика различных приемов массажа, сочетание массажа с физическими упражнениями и элементами мануальной терапии. В книге рассмотрены механизмы различных заболеваний внутренних органов и суставно-капсульного аппарата, уточнены клиничко-функциональные признаки (критерии), позволяющие с большой достоверностью не только диагностировать заболевание, но и определить стадию и течение основного патологиче-

ского процесса и предложить адекватную этому методику массажа в сочетании с физическими упражнениями. Представлены современные технологии лечения, включающие различные виды массажа при заболеваниях (повреждениях) внутренних органов и локомоторного аппарата. Возможности представленных технологий реабилитационной медицины оценены с позиций не только доказательной медицины, но и синдромно-патогенетического подхода к заболеванию. Технологии сочетанного применения различных видов массажа в сочетании с физическими упражнениями и элементами мануальной терапии помогут массажистам повысить свою квалификацию. Атлас-справочник предназначен врачам-реабилитологам (специалистам лечебной физической культуры, физио- и мануальной терапии, психологам), ревматологам, травматологам-ортопедам, неврологам, массажистам, а также будет полезен студентам, слушателям факультетов повышения квалификации медицинских вузов и колледжей.

2.46.008

Александров В.В., Демьяненко С.А., Мизин В.И.
**Основы восстановительной медицины
и физиотерапии: учеб. пособие /
В.В. Александров, С.А. Демьяненко,
В.И. Мизин. — 2-е изд., доп. —
М.: ГЭОТАР-Медиа, 2019. — 208 с. — (Серия
«Библиотека врача-специалиста»).**

NF0012772



В учебном пособии отражены основные сведения, знание которых необходимо в практической деятельности врачей любых специальностей. В предлагаемых стандартах и таблицах сгруппированы методы восстановительного лечения, аппаратной физиотерапии с учетом классификации основных групп природных и преформированных физических факторов, правил и показаний назначения лечебных комплексов при конкретных нозологических формах. Такое изложение материала позволяет ориентироваться в большом количестве методов восстановительной медицины, особенностях применения различных групп физических факторов, а также стандартизировать медицинские услуги. Издание предназначено врачам различных специальностей, а также может быть полезно студентам старших курсов медицинских вузов.

2.46.009

Епифанов В.А., Епифанов А.В. и др.
**Реабилитация в травматологии и ортопедии:
руководство / В.А. Епифанов, А.В. Епифанов
[и др.]. — 3-е изд., перераб. и доп. —
М.: ГЭОТАР-Медиа, 2021. — 560 с.: ил.**

NF0019657



В руководстве рассмотрены современные методы восстановительного лечения больных с заболеваниями и повреждениями опорно-двигательного аппарата. В нем изложен многолетний опыт авторов по вопросам пато-, саногенеза, клинической картины, диагностики, лечения и профилактики заболеваний и повреждений позвоночника, верхних и нижних конечностей и туловища с учетом тех изменений во взглядах, которые произошли в последнее время. С современных позиций дано клиничко-физиологическое обоснование применения различных средств восстановительной терапии (лечебной физкультуры, массажа, мануальной и трудотерапии, физических факторов) на фоне базисного ортопедо-травматологического лечения. Представлены программы восстановительного лечения больных на стационарном (госпитальном) и поликлиническом этапах реабилитации. Каждый раздел хорошо иллюстрирован, приведены таблицы и схемы, позволяющие лучше усвоить материал. Предназначено специалистам-реабилитологам (мануальным и физиотерапевтам, специалистам по лечебной физкультуре, психотерапевтам и др.), травматологам-ортопедам, неврологам, ревматологам. Руководство будет полезно слушателям последипломного образования и студентам медицинских вузов.

2.46.010



Епифанов В.А., Ющук Н.Д., Епифанов А.В. и др.
Медико-социальная реабилитация после инфекционных заболеваний / В.А. Епифанов, Н.Д. Ющук, А.В. Епифанов [и др.]. — М.: ГЭОТАР-Медиа, 2020. — 560 с.: ил.

NF0018642

Настоящее руководство разработано на основании анализа отечественного и международного клинического опыта по медицинской реабилитации больных, перенесших инфекционные болезни. Приведена классификация инфекционных болезней, описаны типичные клинические проявления, критерии диагностики, основные принципы и схемы лечения с уровнями доказательности. Освещены особенности ведения разных групп больных, даны алгоритмы медикаментозного лечения отдельных нозологических форм. Представлены основные средства медицинской реабилитации (лечебная физкультура, физические факторы, питание, психокоррекция, различные виды массажа) и алгоритм их назначения на этапах восстановительного лечения. Определены показания и противопоказания к их применению. Отдельная глава посвящена коронавирусной инфекции COVID-19, описаны клиническая картина, методы диагностики, тактика лечения и реабилитации. В главе «Вирусные инфекции и спорт» впервые рассмотрены причины заболеваемости спортсменов, профилактика и лечение инфекционных заболеваний, сроки, когда следует приступать к тренировкам или занятиям оздоровительной физкультурой. Руководство предназначено врачам-инфекционистам, физиотерапевтам, специалистам по лечебной физической культуре и медицинской реабилитации, студентам старших курсов медицинских вузов, клиническим ординаторам и аспирантам, а также слушателям факультетов повышения квалификации медицинских вузов и колледжей.

2.46.011

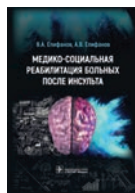


Под ред. Д.М. Аронова
Кардиореабилитация и вторичная профилактика / под ред. Д.М. Аронова. — М.: ГЭОТАР-Медиа, 2021. — 464 с.

NF0019808

Книга посвящена реабилитации больных с сердечно-сосудистыми заболеваниями. В ней охвачен весь спектр реабилитационных методов, начиная с пребывания больных в остром периоде болезни в кардиологических клиниках (первый этап) с постепенным переходом на второй этап (ранняя реабилитация в специализированном стационаре) и последующим продолжительным пребыванием под наблюдением реабилитационных специалистов поликлиники. Представлены методы ранней активизации больных на первом этапе с быстрым расширением режима двигательной активности. На втором и особенно на третьем этапах реабилитации применяются многочисленные реабилитационные методы (лечебная физкультура, дозированная ходьба, различные виды физических тренировок, психологическая реабилитация, обучение отказу от курения, приучение к рациональной диете, модификация факторов риска). Сочетание обязательного медикаментозного лечения с множеством реабилитационных методик дает максимально высокий лечебный эффект. У больных существенно снижается летальность, улучшается качество жизни, повышается трудоспособность. Особенно хорошо поддаются кардиореабилитации больные после кардиохирургических и инвазивных методов лечения. Издание предназначено врачам — реабилитологам, кардиологам, кардиохирургам, психотерапевтам, физиотерапевтам, врачам лечебной физкультуры.

2.46.012



Епифанов В.А., Епифанов А.В., Глазкова И.И. и др.
Медико-социальная реабилитация больных после инсульта / В.А. Епифанов, А.В. Епифанов, И.И. Глазкова [и др.]. — М.: ГЭОТАР-Медиа, 2021. — 352 с.: ил.

NF0019418

В руководстве с современных научных позиций представлено клинко-физиологическое обоснование применения различных средств медицинской реабилитации в комплексном лечении больных, перенесших инсульт. Основу книги составляют актуальные программы медицинской реабилитации больных с использованием активного двигательного режима, различных средств лечебной физической культуры (в частности, восстановление двигательной моторики, как в онтогенезе у ребенка) и видов массажа, мануальной терапии, физических факторов и психотерапии, методов проприоцептивного нейромышечного облегчения (перевоспитания) и кинезиотерапии, роботизированных аппаратов и других технологий. Изложены задачи и содержание реабилитационных программ на всех этапах лечения. Впервые выделены разделы, посвященные медицинской реабилитации в отделениях реанимации и интенсивной терапии, профилактике и школе инсульта. Издание предназначено неврологам, физио- и мануальным терапевтам, психотерапевтам, специалистам по лечебной физической культуре, а также студентам медицинских вузов, обучающимся по специальности «Лечебное дело» по дисциплине «Медицинская реабилитация», и курсантам факультетов последилового образования.

2.46.013

COVID-19: реабилитация и питание: руководство для врачей / В.А. Тутельян, Д.Б. Никитюк, А.В. Погожева [и др.]. — М.: ГЭОТАР-Медиа, 2021. — 256 с. — (Серия «COVID-19: от диагноза до реабилитации. Опыт профессионалов»).

см. 2.41.011

2.46.014

Медицинская реабилитация при заболеваниях и повреждениях челюстно-лицевой области / В.А. Епифанов, А.В. Епифанов [и др.]. — М.: ГЭОТАР-Медиа, 2020. — 368 с.: ил.

см. 2.39.035

2.46.015

Боль в суставах / К.В. Котенко [и др.]. — М.: ГЭОТАР-Медиа, 2019. — 560 с.: ил. — (Серия «Библиотека врача-специалиста»).

см. 2.17.004

2.46.016

Медицинская реабилитация при заболеваниях и повреждениях органов мочевого выделения / В.А. Епифанов, Н.Б. Корчажкина [и др.]. — М.: ГЭОТАР-Медиа, 2019. — 528 с.: ил.

см. 2.45.006

2.46.017

Заболевания и повреждения плечевого сустава / В.А. Епифанов, А.В. Епифанов, К.В. Котенко, Н.Б. Корчажкина. — 2-е изд., перераб. — М.: ГЭОТАР-Медиа, 2021. — 448 с.: ил. — (Серия «Библиотека врача-специалиста»).

см. 2.17.005

2.46.018

Медицинская реабилитация в акушерстве и гинекологии / В.А. Епифанов, Н.Б. Корчажкина [и др.]. — М.: ГЭОТАР-Медиа, 2019. — 504 с.: ил.

см. 2.01.054

2.46.019

Методы физиотерапии в детской дерматологии / Л.С. Круглова [и др.]. — М.: ГЭОТАР-Медиа, 2017. — 344 с.: ил.

см. 2.08.042

2.46.020

Психологические аспекты медицинской реабилитации: учеб. пособие / под ред. Е.Е. Ачкасова, Н.Д. Твороговой. — М.: ГЭОТАР-Медиа, 2018. — 352 с.: ил.

см. 1.28.010

2.46.021

Спастичность: клиника, диагностика и комплексная реабилитация с применением ботулинотерапии / Е.И. Гусев, А.Н. Бойко, Е.В. Костенко. — 2-е изд., перераб. и доп. — М.: ГЭОТАР-Медиа, 2020. — 288 с. — (Серия «Библиотека врача-специалиста»).

см. 2.19.019

2.46.022

Технические средства реабилитации инвалидов и безбарьерная среда: учеб. пособие / Е.Е. Ачкасов [и др.]; под ред. Е.Е. Ачкасова, С.Н. Пузина, Е.В. Машковского. — М.: ГЭОТАР-Медиа, 2019. — 128 с.: ил.

см. 1.28.011

2.46.023

Физиотерапия в дерматологии / Л.С. Круглова [и др.]. — М.: ГЭОТАР-Медиа, 2016. — 304 с.: ил.

см. 2.08.041

2.46.024

Детский церебральный паралич. Причины. Клинические проявления. Лечение и реабилитация / В.Н. Сальков, С.В. Шмельёва, С.В. Коноваленко. — М.: ГЭОТАР-Медиа, 2020. — 160 с.: ил.

см. 2.19.038

2.46.025

Нейрореабилитация. Спастичность и контрактуры в клинической практике и исследованиях / под ред. А.Д. Пандьяна, Х.Дж. Херменса, Б.А. Конвея; пер. с англ. под ред. Е.В. Костенко, С.Е. Хатьковой. — М.: ГЭОТАР-Медиа, 2021. — 336 с.: ил.

см. 2.19.036

2.46.026

Программа ускоренного выздоровления хирургических больных. Fast track / под ред. И.И. Затевахина, К.В. Лядова, И.Н. Пасечника. — М.: ГЭОТАР-Медиа, 2019. — 208 с.: ил. — (Серия «Библиотека врача-специалиста»).

см. 2.03.021

2.46.027

Уход за пациентом с низкоэнергетическим переломом. Холистический подход к ведению больных ортогериатрического профиля: руководство / под ред. К. Херц, Дж. Санти-Томлинсон; пер. с англ. А.А. Попова [и др.]; ред. перев. О.М. Лесняк. — М.: ГЭОТАР-Медиа, 2021. — 256 с.: ил.

см. 2.41.021

Готовятся к печати*Епифанов В.А., Епифанов А.В.*

Массаж в медицинской реабилитации: учеб. пособие / В.А. Епифанов, А.В. Епифанов. — М.: ГЭОТАР-Медиа, 2022. — Ор. 248 с. Переплет. Выход из печати — 3 квартал 2021 г.

2.47**Фтизиатрия****2.47.001***Под ред. П.К. Яблонского*

Фтизиатрия. Национальные клинические рекомендации / под ред. П.К. Яблонского. — М.: ГЭОТАР-Медиа, 2015. — 240 с.

Q0129633

В настоящем издании обобщены результаты фундаментальных исследований и богатый клинический опыт российских и зарубежных специалистов, накопленный за последние десятилетия, учтены международные рекомендации и стандарты ВОЗ. Практическому здравоохранению предложен новый вариант классификации туберкулеза, обновлены и доработаны ранее принятые клинические рекомендации. Впервые предложено лечение туберкулеза любой локализации, даны рекомендации по диагностике и лечению латентной туберкулезной инфекции, по оказанию противотуберкулезной помощи людям, живущим с ВИЧ. Рекомендации предназначены для практикующих врачей, а также интернов, ординаторов, аспирантов и студентов медицинских вузов.

2.47.002

Тактика врача при выявлении, диагностике и профилактике сочетанной инфекции ВИЧ и туберкулеза: практическое руководство / под ред. И.А. Васильевой. — М.: ГЭОТАР-Медиа, 2020. — 152 с.: ил. — (Серия «Тактика врача»).

см. 2.11.004

2.47.003

Туберкулез и ВИЧ-инфекция у взрослых / В.Н. Зиминая, А.В. Кравченко, И.Б. Викторова, В.А. Кошечкин. — 2-е изд., перераб. и доп. — М.: ГЭОТАР-Медиа, 2020. — 256 с.: ил.

см. 2.11.018

2.47.004

Диффузные паренхиматозные заболевания легких / под ред. М.М. Ильковича. — М.: ГЭОТАР-Медиа, 2021. — 440 с.: ил.

см. 2.33.009

2.47.005

Лучевая диагностика туберкулеза легких: учеб. пособие / Е.А. Бородулина, Б.Е. Бородулин, А.Н. Кузнецова. — М.: ГЭОТАР-Медиа, 2021. — 120 с.: ил.

см. 1.67.005

часть
2

ФТИЗИАТРИЯ

2.48

Функциональная диагностика

2.48.001



Под ред. Н.Ф. Берестень, В.А. Сандрикова, С.И. Федоровой

Функциональная диагностика: национальное руководство / под ред. Н.Ф. Берестень, В.А. Сандрикова, С.И. Федоровой. — М.: ГЭОТАР-Медиа, 2019. — 784 с.: ил. — (Серия «Национальные руководства»).

NF0008419

Национальное руководство по функциональной диагностике выходит в нашей стране впервые. В нем представлены все современные исследования, проводимые в отделениях и кабинетах функциональной диагностики. Рассмотрен алгоритм проведения и описания исследований, анализа и интерпретации результатов использования аппаратных методов по трем основным направлениям диагностики социально значимых заболеваний: сердечно-сосудистой системы; центральной, периферической и вегетативной нервной системы; функции внешнего дыхания. С помощью методов функциональной диагностики исследуется состояние и других систем организма человека (пищеварительной, эндокринной, органов кровотока). Особое значение приобретают и полифункциональные исследования. Описаны понятия нормы у здоровых лиц и патологии у больных, а также результат исследований в виде функционального диагноза. Изложены особенности функциональных исследований у детей, физически активных лиц и спортсменов. Книга содержит перечень всех методов функциональной диагностики, а также проект примерных рекомендуемых нормативов затрат рабочего времени для отдельных групп исследований кабинетов/отделений функциональной диагностики Российской ассоциации специалистов функциональной диагностики. В подготовке данного руководства приняли участие ведущие специалисты России по функциональной диагностике и в смежных областях. Издание предназначено врачам функциональной диагностики и всех клинических специальностей, использующим в работе различные методы функциональной диагностики и их результаты, медицинским сестрам, студентам медицинских вузов, ординаторам и аспирантам.

2.48.002



Ярцев С.С.

Практическая электрокардиография. Справочное пособие для анализа ЭКГ / С.С. Ярцев. — М.: ГЭОТАР-Медиа, 2021. — 144 с.

NF0020400

Справочное пособие (3-е издание) предназначено для субординаторов, ординаторов и практикующих врачей терапевтического профиля. Оно рассчитано на врачей общей практики, врачей других специальностей, кому в процессе профессиональной деятельности периодически необходим самостоятельный оперативный анализ ЭКГ, например при дежурстве в клинике, работе на скорой помощи. Потребность в самостоятельной оценке ЭКГ постоянно существует у врачей и фельдшеров в сельской местности. В перечисленных ситуациях и подобных им, как правило, отсутствует время для поиска нужных сведений по ЭКГ в фундаментальных источниках, поэтому ситуацию обычно спасают краткие и информативные справочники и справочные пособия по данному вопросу. К их числу, несомненно, относится и предлагаемое издание. Справочное пособие может быть с успехом использовано в повседневной работе врачей, а также в процессе обучения студентов как самостоятельное издание, так и в качестве полезного дополнения к книге автора «Большой атлас ЭКГ».

2.48.003



Хамм К.В., Виллемс Ш.;

пер. с нем. под ред. Ю.А. Васюка

ЭКГ. Карманный справочник / К.В. Хамм, Ш. Виллемс; пер. с нем. под ред. Ю.А. Васюка. — 2-е изд. на рус. яз. — М.: ГЭОТАР-Медиа, 2021. — 352 с.: ил.

NF0018098

Эта книга — одно из наиболее удачных карманных справочных изданий по клинической электрокардиографии, предназначенных для повседневной работы врачей общей практики, терапевтов и кардиологов, уже имеющих определенный опыт работы с электрокардиограммами. Отличительной особенностью книги является ее практическая направленность. Кратко и лаконично изложены теоретические основы электрокардиографии, механизмов формирования тех или иных изменений на электрокардиограммах, особое внимание уделено клинической интерпретации результатов исследования. Справочник будет полезен практикующим врачам всех специальностей, ординаторам, аспирантам и студентам старших курсов медицинских вузов.

2.48.004



Джеймс С., Нельсон К.;

пер. с англ. под ред. М.В. Писарева

Карманный справочник по ЭКГ / С. Джеймс, К. Нельсон; пер. с англ. под ред. М.В. Писарева. — М.: ГЭОТАР-Медиа, 2020. — 160 с.: ил.

NF0015772

Книга написана практикующими кардиологами и может быть использована в качестве краткого и наглядного справочника по ЭКГ. Представлен оригинальный метод шести шагов, позволяющий дать интерпретацию ЭКГ в условиях дефицита времени. Большое внимание уделено точной нозологической диагностике нарушений сердечного ритма. В отдельной главе освещены актуальные вопросы диагностики наследственных аритмий. Дана краткая информация по изменениям на ЭКГ при инфарктах, нарушениях электролитного баланса, перикардите, тромбозомболии легочной артерии, наличии электрокардиостимулятора. Справочник снабжен большим количеством иллюстраций (реальных ЭКГ, схем). Издание предназначено молодым врачам, ординаторам, а также студентам медицинских вузов.

2.48.005



Гордеев И.Г., Волос Н.А., Кокорин В.А.;

пер. на англ. Т.Е. Вищипановой, П.В. Глизица,

Р.С. Ильченко, А.М. Капустина, В.В. Ромакиной

Электрокардиограмма при инфаркте миокарда: атлас на рус. и англ. яз. = Electrocardiogram in myocardial infarction: atlas in russian and english languages /

И.Г. Гордеев, Н.А. Волос, В.А. Кокорин. — 2-е изд., испр. и доп. — М.: ГЭОТАР-Медиа, 2016. — 80 с.: ил. (+ ЭКГ-линейка).

Q0128805

В издание включены электрокардиограммы пациентов с инфарктом миокарда, осложненным различными нарушениями сердечного ритма и проводимости. Рядом с каждой электрокардиограммой дается подробное описание изменений и возможный алгоритм дальнейших действий врача по эффективной дифференциальной диагностике имеющихся ЭКГ-изменений и тактике лечения больных. Подробно описаны и представлены все возможные локализации инфаркта миокарда, динамика ЭКГ-изменений при проведении реперфузионной терапии. Атлас предназначен студентам старших курсов медицинских вузов, интернам и ординаторам, врачам — кардиологам и терапевтам, а также врачам смежных специальностей.

Рекомендовано ГБОУ ВПО «Первый Московский государственный медицинский университет им. И.М. Сеченова» в качестве учебного пособия для студентов образовательных организаций высшего профессионального образования, обучающихся по специальностям «Лечебное дело», «Медико-профилактическое дело» по образовательной программе ДПО «Кардиология».

2.48.006

Люсов В.А., Козинский Н.А.

Линейка измерительная электрокардиографическая (данная модификация линейки разработана на кафедре госпитальной терапии №1 РГМУ проф. В.А. Люсовым, Н.А. Козинским).

NF0013671

ЭКГ-линейка предназначена для расшифровки электрокардиограммы, снятой со скоростью 50 или 25 мм/с.

2.48.007

Неробкова Л.Н., Авакян Г.Г., Воронина Т.А., Авакян Г.Н.

Клиническая электроэнцефалография. Фармакоэлектроэнцефалография / Л.Н. Неробкова, Г.Г. Авакян, Т.А. Воронина, Г.Н. Авакян. — М.: ГЭОТАР-Медиа, 2020. — 288 с.: ил. — (Серия «Библиотека врача-специалиста»).

NF0015181

С каждым годом метод клинической электроэнцефалографии становится все более востребованным для дифференциальной диагностики ряда заболеваний центральной нервной системы. В книге приведены современные способы регистрации электроэнцефалографии, функциональные пробы, методы обработки и математического анализа электроэнцефалограмм. Рассмотрены особенности электроэнцефалограмм при различных функциональных состояниях. Особое внимание уделено видеозлектроэнцефалографическому мониторингу, а также фармакоэлектроэнцефалографическим исследованиям и методам их стандартизации. Издание предназначено врачам функциональной диагностики, неврологам, психиатрам, слушателям циклов повышения квалификации и профессиональной переподготовки врачей, а также аспирантам, клиническим ординаторам и студентам старших курсов медицинских вузов.

2.48.008

Под ред. В.А. Сулимова

Чреспищеводная электрическая стимуляция сердца / под ред. В.А. Сулимова. — 2-е изд., испр. и доп. — М.: ГЭОТАР-Медиа, 2015. — 216 с.: ил.

Q0126768

В книге обобщен 30-летний опыт применения чреспищеводной электрической стимуляции (ЧПЭС) сердца в кардиологической и терапевтической клинике. Показаны широкие возможности этого неинвазивного метода в диагностике и лечении сердечно-сосудистых заболеваний. Представлены технические характеристики кардиостимуляторов и электродов, используемых для проведения ЧПЭС сердца. Изложены основные электрофизиологические критерии диагностики наиболее часто встречающихся наджелудочковых пароксизмальных тахикардий, синдрома слабости синусового узла. Рассмотрено значение ЧПЭС сердца как нагрузочного теста в диагностике ишемической болезни сердца и подборе медикаментозной антиангинальной терапии. Для кардиологов, терапевтов, специалистов по функциональной диагностике, электрофизиологов.

2.48.009

Соколов А.В., Калинин Р.Е., Стома А.В.

Теория и практика диагностики функциональных резервов организма / А.В. Соколов, Р.Е. Калинин, А.В. Стома. — М.: ГЭОТАР-Медиа, 2015. — 176 с.: ил.

Q0128391

Книга посвящена вопросам исследования функциональных и адаптационных резервов организма, которые рассматриваются в настоящее время как важнейшая составляющая индивидуального здоровья человека. Впервые в рамках отдельного издания изложены исто-

рия вопроса от зарождения понятия адаптационной диагностики до сегодняшнего дня, теоретические основы, методологические подходы, различные методы исследования, роль и место диагностики функциональных резервов в современной медицине. Предложен и научно обоснован новый интегральный принцип оценки функциональных резервов, реализованный на практике в виде программно-аппаратного диагностического комплекса «Интегральный показатель здоровья». Рассмотрены разработанные авторами алгоритмы индивидуального назначения реабилитационно-восстановительного лечения и объективной оценки его результатов. Представлен анализ результатов исследования функциональных резервов организма и их динамических изменений под влиянием реабилитационно-восстановительного лечения более чем у 40 тыс. пациентов. Изучены эволюция резервных возможностей организма на протяжении жизни человека и аспекты их медицинской коррекции у лиц различных возрастных групп. Издание предназначено для врачей функциональной диагностики и спортивной медицины, реабилитологов, специалистов санаторно-курортной и оздоровительной сфер, терапевтов; может представлять интерес и для широкого круга врачей других специальностей.

2.48.010

Стручков П.В., Дроздов Д.В., Лукина О.Ф.
Спирометрия: руководство для врачей / П.В. Стручков, Д.В. Дроздов, О.Ф. Лукина. — 3-е изд., испр. и доп. — М.: ГЭОТАР-Медиа, 2020. — 112 с.: ил.

NF0016426

В практическом руководстве отражены современные представления об объеме и правилах проведения и интерпретации рутинного клинического исследования функции внешнего дыхания. Приведены необходимые в работе практикующего врача сведения по анатомии и физиологии дыхательной системы. Детально описана методика проведения спирометрии, бронходилатационных и бронхоконстрикторных проб у взрослых пациентов и у детей, разобраны типичные ошибки проведения этих исследований. Даны примеры формулирования заключений по исследованиям на основании международно признанных рекомендаций ATS/ERS (2005), включены сведения о системе должных величин GLI-2012. В третьем издании учтены требования стандартов ATS/ERS (2019). Особое внимание уделено качеству выполнения спирометрии и правильной оценке ее результатов. Издание предназначено врачам отделений функциональной диагностики, врачам — пульмонологом, анестезиологам, студентам медицинских и технических вузов. Может быть полезно специалистам по обслуживанию медицинской техники.

2.48.011

Основы менеджмента медицинской визуализации / С.П. Морозов [и др.]; под ред. С.П. Морозова. — М.: ГЭОТАР-Медиа, 2020. — 432 с.: ил.

см. 2.25.033

2.48.012

Системная организация физиологических функций у здоровых людей и больных эпилепсией и прогнозирование эффективности деятельности / Р.А. Зорин, М.М. Лапкин, В.А. Жаднов. — М.: ГЭОТАР-Медиа, 2019. — 232 с.: ил.

см. 2.19.012

2.48.013

Генетические аортопатии и структурные аномалии сердца / А.С. Рудой, А.А. Бова, Т.А. Нехайчик. — М.: ГЭОТАР-Медиа, 2017. — 272 с.: ил. — (Серия «Библиотека врача-специалиста»).

см. 2.12.024

часть
2

ФУНКЦИОНАЛЬНАЯ ДИАГНОСТИКА

2.48.014

Клиническая эхокардиография: практическое руководство / В.П. Седов. — М.: ГЭОТАР-Медиа, 2021. — 144 с.: ил.

см. 2.44.016

Готовятся к печати

Ярцев С.С.

Большой атлас ЭКГ. Профессиональная фразеология и стилистика ЭКГ-заключений: учеб. пособие / С.С. Ярцев. — 2-е изд., перераб. и доп. — М.: ГЭОТАР-Медиа, 2022. — Ор. 620 с. Переплет. Выход из печати — 4 квартал 2021 г.

2.49

Хирургия

2.49.001



Шабунин А.В., Маер Р.Ю. и др.

Тактика врача-хирурга: практическое руководство / А.В. Шабунин, Р.Ю. Маер [и др.]. — М.: ГЭОТАР-Медиа, 2020. — 296 с.: ил. — (Серия «Тактика врача»).

NF0017277

Практическое руководство по хирургии содержит современную и актуальную информацию о диагностике, лечении и профилактике основных заболеваний и синдромов, наиболее часто встречающихся в практике врача-хирурга амбулаторного звена. Предназначено врачам-хирургам, врачам общей практики, клиническим ординаторам и студентам старших курсов медицинских вузов. Книга имеет электронную версию, активировав доступ к которой можно получить дополнительные информационные материалы (уточняющие рекомендации, развернутые речевые модули, нюансы взаимодействия лекарственных препаратов).

2.49.002



Под ред. А.А. Кулакова

Челюстно-лицевая хирургия: национальное руководство / под ред. А.А. Кулакова. — М.: ГЭОТАР-Медиа, 2019. — 716 с. — (Серия «Национальные руководства»).

NF0013300

Национальное руководство «Челюстно-лицевая хирургия» содержит актуальную информацию о современных методах диагностики и лечения заболеваний челюстно-лицевой области. В нем рассмотрены такие темы, как обезболивание и особенности его использования в челюстно-лицевой хирургии; современные взгляды на этиологию, патогенез, клиническую картину, диагностику и лечение одонтогенных и неодонтогенных воспалительных заболеваний, травм и новообразований челюстно-лицевой области, а также заболеваний слюнных желез и нервов лица; микрохирургическая аутотрансплантация тканей челюстно-лицевой области. Представлены также главы, посвященные диагностике и планированию лечения пациентов с врожденными и приобретенными дефектами и деформациями челюстно-лицевой области. В подготовке настоящего издания в качестве авторов-составителей и рецензентов принимали участие ведущие специалисты в области челюстно-лицевой хирургии. Все рекомендации прошли этап независимого рецензирования. Руководство предназначено челюстно-лицевым хирургам и другим врачам смежных специальностей, а также студентам старших курсов медицинских высших учебных заведений, ординаторам, аспирантам.

2.49.003




Под ред. А.О. Гущи, Н.А. Коновалова, А.А. Гриня
Хирургия дегенеративных поражений позвоночника: национальное руководство / под ред. А.О. Гущи, Н.А. Коновалова, А.А. Гриня. — М.: ГЭОТАР-Медиа, 2019. — 480 с.: ил.

NF0013299

В книге представлены основные аспекты этиологии, патогенеза, диагностики и лечения дегенеративно-дистрофических заболеваний позвоночника. Основной акцент сделан на методах хирургического лечения пациентов с данным заболеванием. Дегенеративно-дистрофические заболевания позвоночника являются важнейшей медико-социальной проблемой — они поражают наиболее трудоспособную часть населения. Коллектив авторов, объединяющий всех ведущих нейрохирургов и ортопедов России, сформулировал наиболее известные и общепринятые теории развития дегенеративно-дистрофических поражений позвоночника, обозначив свое профессиональное отношение и отразив многолетний опыт лечения пациентов с данной патологией. Авторами были освещены как общемировые принципы лечения пациентов с данной патологией позвоночника, так и собственные знания и богатый клинический опыт с целью создания уникального руководства по хирургии дегенеративно-дистрофических заболеваний позвоночника. Издание предназначено широкому кругу врачей, занимающихся проблемами лечения дегенеративных заболеваний позвоночника, и является основополагающим в серии книг, посвященных всем проблемам хирургической вертебрологии.

2.49.004



Кузнецов Н.А.

Клиническая хирургия: обследование пациента / Н.А. Кузнецов. — М.: ГЭОТАР-Медиа, 2020. — 160 с.

NF0016135

Настоящее руководство представляет собой пособие по диагностике и семиологии в клинической хирургии. Книга состоит из 4 разделов, являющихся базисными в процессе изучения практического курса клинической хирургии. Приведено энциклопедическое описание болезней, синдромов, симптомов, даны их эпонимы. Особое внимание уделено хирургической деонтологии. Отдельная глава посвящена клиническим основам прогнозирования. Руководство дополнено иллюстрациями, схемами и таблицами, что значительно облегчает восприятие и усвоение материала. Издание предназначено студентам медицинских вузов, клиническим интернам, ординаторам, аспирантам и молодым врачам.

2.49.005



Под ред. В.Е.Г. Томаса, Н. Сеннинджера;
пер. с англ. под ред. С.П. Ветшева

Атлас амбулаторной хирургии / под ред. В.Е.Г. Томаса, Н. Сеннинджера; пер. с англ. под ред. С.П. Ветшева. — М.: ГЭОТАР-Медиа, 2009. — 272 с.

Q0010553

В настоящее время растет число хирургических вмешательств, проводимых в амбулаторных условиях. Госпитализация больных стоит значительно дороже, а ресурсы, которые отпускаются на поддержание больничных коек в стационаре, недостаточны. Этот атлас знакомит читателей со всеми формами практической хирургии. В нем рассматриваются возможности проведения простых хирургических вмешательств, методы выполнения, а также вероятность привлечения врачей соответствующих хирургических специальностей. Известные в своей области специалисты обсуждают ход операций, которые можно проводить в амбулаторных условиях и условиях дневного стационара, а также в стационарах короткого пребывания, представляют комплект иллюстраций к ним. Таких операций становится все больше, и читатели этой книги смогут определить, какие вмешательства лучше проводить за пределами клиники. Атлас поможет хирургам составлять план проведения операций и решать, какие вмешательства можно выполнять, не прибегая к необходимости госпитализировать пациента. Особое

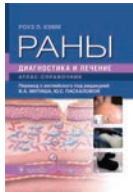
внимание уделено мини-инвазивным хирургическим вмешательствам. Предназначен врачам-хирургам, работающим в амбулаторно-поликлинических, стационарных лечебных учреждениях и центрах эстетической хирургии, ординаторам, интернам и студентам. Также будет, несомненно, полезен врачам общей практики, руководителям и администраторам здравоохранения.

2.49.006

Хэм Р.Л.; пер. с англ. под ред. В.А. Митиша, Ю.С. Пасхаловой

Раны. Диагностика и лечение: атлас-справочник / Р.Л. Хэм; пер. с англ. под ред. В.А. Митиша, Ю.С. Пасхаловой. — М.: ГЭОТАР-Медиа, 2021. — 536 с.: ил.

NF0018166



Проблема диагностики и лечения ран сопровождает человечество в целом и медицину в частности на протяжении всей его истории, не теряя актуальности, а лишь обогащаясь новыми аспектами понимания ультратонких механизмов течения раневого процесса, что становится возможным благодаря современным средствам визуализации. Сложность рассматриваемых в книге вопросов заключается в необходимости владения знаниями как в области клинической медицины, так и фундаментальных наук, а также персонализированного подхода к каждому пациенту. Уникальность данного издания состоит в лаконичном описании очень доступным языком всего круга теоретических и сугубо практических вопросов, связанных с ранами и раневым процессом, сопровождающимся многочисленными примерами из практики, таблицами, схемами, рисунками. Атлас-справочник состоит из четырех частей, включающих 20 глав. В нем рассмотрены раны, возникающие вследствие нарушения кровоснабжения, ожоговые и атипичные дефекты тканей, пролежни, синдром диабетической стопы и др., приведены современные методы их диагностики и лечения. Издание предназначено хирургам разного профиля, комбустиологам, подологам и врачам других специальностей, принимающим участие в лечении пациентов с ранами и раневыми дефектами, а также для обучения студентов и выпускников медицинских вузов.

2.49.007

Под ред. В.В. Бояринцева, И.Н. Пасечника

Хирургический больной: мультидисциплинарный подход / под ред. В.В. Бояринцева, И.Н. Пасечника. — М.: ГЭОТАР-Медиа, 2020. — 336 с.: ил.

NF0017845



В руководстве изложены основные принципы лечения хирургических больных на основе командного (междисциплинарного) подхода. Подробно разбираются вопросы курации хирургических пациентов на всех этапах периоперационного периода (до операции, операционный этап, послеоперационная реабилитация). Книга предназначена хирургам, анестезиологам-реаниматологам, клиническим фармакологам, реабилитологам.

2.49.008

Под ред. К.А. Хваджи, Х.Х. Диаза; пер. с англ. под ред. И.П. Миннуллина

Малоинвазивная неотложная хирургия / под ред. К.А. Хваджи, Х.Х. Диаза; пер. с англ. под ред. И.П. Миннуллина. — М.: ГЭОТАР-Медиа, 2021. — 264 с.: ил.

NF0019360



Настоящее издание подготовлено международным коллективом ведущих специалистов и является по сути первым опытом обобщения практических результатов применения эндовидеохирургического метода в неотложной абдоминальной хирургии. В книге подробно представлены практически все применяемые в мировой практике методики хирургических вмешательств при неотложных состояниях. Помимо техники хирургических операций, детально описаны показания, противопоказания, возможные осложнения, особенности анестезиологической помощи. Предназначено практикующим врачам-хирургам и клиническим ординаторам.

2.49.009

Кек Т., Гермер К., Шабунин А.В. и др.
Минимальноинвазивная абдоминальная хирургия / Т. Кек, К. Гермер, А. Шабунин [и др.]. — М.: ГЭОТАР-Медиа, 2021. — 624 с.: ил.

NF0018644



В представленном издании «Минимальноинвазивная абдоминальная хирургия» рассмотрены все современные подходы к хирургическому лечению больных с абдоминальной патологией. Подробно описаны методики выполнения лапароскопических, эндоскопических и чрескожных вмешательств при плановой и экстренной хирургической патологии. Настоящее руководство — результат совместной работы двух крупнейших хирургических клиник Германии (Университетская клиника г. Любека) и России (хирургическая клиника Боткинской больницы г. Москвы). В книге отражена эволюция современной хирургии, заключающаяся в переходе от традиционных лапаротомных способов лечения к современным минимальноинвазивным — лапароскопическим, эндоскопическим и чрескожным оперативным вмешательствам. Детально изложены принципы минимальноинвазивной хирургии, процесс обучения лапароскопическим оперативным вмешательствам, методика выполнения каждого оперативного вмешательства и возможные послеоперационные осложнения и варианты их купирования. Все преимущества представленных способов лапароскопического, эндоскопического и чрескожного оперативного лечения подкреплены научно-доказательной базой. Издание рассчитано на широкий круг практикующих врачей-хирургов, врачей-эндоскопистов, клинических ординаторов и студентов медицинских вузов.

2.49.010

Под ред. Т.Н. Паппаса, А.Д. Приор, М.С. Харниша; пер. с англ. под ред. С.С. Харнаса
Лапароскопическая хирургия. Атлас / под ред. Т.Н. Паппаса, А.Д. Приор, М.С. Харниша; пер. с англ. под ред. С.С. Харнаса. — М.: ГЭОТАР-Медиа, 2020. — 384 с.

NF0016912



В издании описаны технические основы и инструменты, лапароскопическое лечение травм живота, паховая и вентральная герниография, антирефлюксные операции, лапароскопическая миотомия Геллера при ахалазии пищевода, лапароскопическая пластика диафрагмальных грыж, лапароскопическая биопсия печени, торакоскопическая перикардэктомия, торакоскопическая редукция объема легких, лапароскопический доступ к поясничному отделу позвоночника для дискэктомии и спондилодеза, а также педиатрическая эндохирургия. Атлас содержит детальные иллюстрации, фотографии, таблицы и схемы с подробными объяснениями, которые сопровождаются научными статьями, обзорами и рекомендациями, поэтому может рассматриваться и как исчерпывающее руководство, посвященное хирургическим методам лапароскопии и торакокопии.

2.49.011

Романчишен А.Ф., Решетов И.В., Вабалайте К.В. и др.
Атлас хирургии щитовидной и околощитовидных желез / А.Ф. Романчишен, И.В. Решетов, К.В. Вабалайте [и др.]. — М.: ГЭОТАР-Медиа, 2021. — 144 с.: ил.

NF0019866



В настоящем издании в краткой форме изложены практические вопросы лечения болезней щитовидной и околощитовидных желез. Они отражают точку зрения, которая основана на более чем 40-летнем опыте эндокринной хирургии, включающем 39 тысяч операций, и подкреплена анализом современных зарубежных и российских клинических рекомендаций. Предназначено хирургам, онкологам, эндокринологом, научным сотрудникам.

часть
2

ХИРУРГИЯ

2.49.012



Афанасьев В.В., Абдусаламов М.Р., Курбанов С.М.; под общ. ред. В.В. Афанасьева
Хирургическое лечение заболеваний и повреждений слюнных желёз с основами сиалэндоскопии. Атлас / В.В. Афанасьев, М.Р. Абдусаламов, С.М. Курбанов; под общ. ред. В.В. Афанасьева. — М.: ГЭОТАР-Медиа, 2020. — 200 с.: ил.

NF0015172

Заболевания слюнных желёз часто встречаются в практике хирургов-стоматологов и челюстно-лицевых хирургов, составляя в среднем 27–70% всех заболеваний слюнных желёз и 3–7% всех стоматологических заболеваний. Методы хирургического лечения заболеваний слюнных желёз недостаточно полно представлены в научной литературе. Мы полагаем, что данная книга может восполнить этот пробел. В ней детально описана хирургическая анатомия околоушной, поднижнечелюстной, подъязычной и малых слюнных желёз. Указаны анатомические особенности, требующие особого внимания хирурга при проведении оперативных вмешательств. Кратко освещены основные методы обследования больных, требующие специального оснащения и доступные практическому врачу. Рассмотрены основные заболевания слюнных желёз и их повреждения, в лечении которых могут быть использованы хирургические методы. Систематизированы имеющиеся в литературе, а также приведены оригинальные авторские методы оперативных вмешательств на слюнных железах и протоках при различных заболеваниях слюнных желёз: удаление околоушной, поднижнечелюстной и подъязычной слюнных желёз по поводу воспалительных и опухолевых заболеваний, лечение различных форм хронического сиаладенита, методики удаления слюнного камня из разных слюнных желёз, операция при гнойном паротите, устранение стриктуры протока и слюнного свища, пластика выводного протока при повреждении слюнных желёз и другие операции. Описаны осложнения, возникающие после оперативных вмешательств на слюнных железах, а также способы их профилактики и лечения. Книга иллюстрирована большим числом рисунков и фотографий. Издание предназначено врачам-стоматологам, стоматологам-хирургам, челюстно-лицевым хирургам, общим хирургам.

2.49.013



Грейс П.А., Борлей Н.Р.; пер. с англ. под ред. Н.Н. Крылова
Наглядная хирургия / П.А. Грейс, Н.Р. Борлей; пер. с англ. под ред. Н.Н. Крылова. — 2-е изд., перераб. и доп. — М.: ГЭОТАР-Медиа, 2016. — 244 с.: ил.

NF0000379

Книга тематически разделена на две части: в первую включены основные симптомы и синдромы, встречающиеся при хирургических заболеваниях, во вторую — патологические процессы и распространенные хирургические заболевания; в ней описаны концептуальные изменения в подходах к диагностике и лечению болезней, требующих хирургического вмешательства, сложившиеся за последние годы. Новое издание дополнено главами «Ортопедические заболевания», «Артрит», «Опухоли опорно-двигательного аппарата». Для облегчения понимания материала каждая глава иллюстрирована схемой. Предназначено врачам общей практики, ординаторам, интернам, а также студентам медицинских вузов.

2.49.014



Под ред. А.Ш. Ревишвили, А.В. Чжао, Д.А. Ионкина
Крихирургия / под ред. А.Ш. Ревишвили, А.В. Чжао, Д.А. Ионкина. — М.: ГЭОТАР-Медиа, 2019. — 376 с.

NF0013678

Криомедицина завоевывает все большую популярность среди практикующих врачей во всем мире. К областям применения криомедицины

и криохирургии прежде всего относятся детская хирургия, косметология, урология, гинекология, нейрохирургия, офтальмология и, что особенно важно, онкология. Криохирургию в настоящий момент следует рассматривать как один из высокотехнологичных методов лечения целого ряда заболеваний, при мультидисциплинарном подходе позволяющих добиться максимального эффекта с минимальным числом осложнений. Данное руководство написано ведущими специалистами России в различных областях медицины, а также зарубежными коллегами из КНР и Италии и отражает опыт ведущих в мире клиник в области криохирургии. Издание рассчитано на широкий круг практикующих врачей различных специальностей.

2.49.015



Под ред. И.М. Буриева, Г.Г. Мелконяна
Острый калькулёзный холецистит и его осложнения. Новое о холелитиазе. Практическое руководство / под ред. И.М. Буриева, Г.Г. Мелконяна. — М.: ГЭОТАР-Медиа, 2020. — 272 с.: ил.

NF0016816

В руководстве представлены эпидемиология заболевания, эмбриогенез желчных путей, вопросы анестезиологического обеспечения, ведения и реабилитации больных после операций и манипуляций на желчном «дереве». Предложены прогностические шкалы оценки хирургического и анестезиологического риска, отражены известные и новые данные по морфологии, структуре и составе желчных камней, варианты классификации острого хирургического заболевания. Освещены клинические проявления болезни и течение встречаемых осложнений, способы их диагностики, возможные виды лечения. Большой раздел посвящен эндобилиарным вмешательствам и вопросам определения лечебной тактики у отягощенных пожилых и полиморбидных больных. Авторы уделили внимание вариантам и технике холецистэктомии, вынужденным вмешательствам при развитии осложнений. Издание рассчитано на широкий круг хирургов, врачей-эндоскопистов и специалистов по интервенционной медицине, может использоваться в качестве методического пособия для студентов медицинских вузов и слушателей курсов постдипломного профессионального образования.

2.49.016



Черепанин А.И. и др.
Острый холецистит / А.И. Черепанин [и др.]. — М.: ГЭОТАР-Медиа, 2016. — 224 с.: ил.

Q0129780

В книге представлен опыт хирургического лечения острого холецистита с использованием малоинвазивных технологий, позволяющий применять принципы fast track surgery в лечении больных острым холециститом, добиться сокращения сроков их реабилитации. Предложена оптимальная схема диагностики и тактики лечения острого холецистита в соответствии с последними международными рекомендациями, определены допустимые сроки воспаления желчного пузыря и проведения консервативной терапии, в рамках которых может быть выполнено малоинвазивное вмешательство, и указаны приоритетные критерии отбора больных. Исследованы частота возникновения послеоперационных осложнений, сроки реабилитации больных при использовании малотравматичных доступов. С учетом степени операционно-анестезиологического риска и опасности развития вентиляционно-ассоциированных осложнений предложено оптимальное сочетание малоинвазивных технологий оперативного лечения острого холецистита и вида анестезиологического пособия. Издание предназначено хирургам, анестезиологам, гастроэнтерологам, студентам медицинских вузов.

2.49.017

Черных А.В., Алипов В.В., Попова М.П. и др.
**Грыжи живота: иллюстрированное
 руководство / А.В. Черных, В.В. Алипов,
 М.П. Попова [и др.]. — М.: ГЭОТАР-Медиа,
 2020. — 144 с.: ил.**
 NF0017581



Иллюстрированное руководство посвящено актуальным вопросам топографической анатомии и хирургического лечения грыж живота, имеющим большое медицинское, социальное и экономическое значение. Представлены основные методики современной герниологии, опирающиеся на фундаментальные достижения хирургической анатомии, огромный опыт российской хирургической школы и разработки зарубежных хирургов. Издание предназначено ординаторам и врачам-хирургам для последипломного обучения, а также студентам медицинских вузов.

2.49.018

Тулупов А.Н., Мануковский В.А. и др.
**Закрытые повреждения живота:
 руководство для врачей / А.Н. Тулупов,
 В.А. Мануковский [и др.]. — М.: ГЭОТАР-
 Медиа, 2021. — 232 с.: ил.**
 NF0019745



В руководстве представлен анализ данных современной литературы и собственных исследований авторов, описан многолетний опыт по обследованию и лечению пострадавших с изолированной и сочетанной травмой живота. Учтены достижения отечественных и зарубежных исследователей, приведены современные классификации повреждений органов и структур живота, алгоритмы их диагностики и лечения, освещены вопросы применения видеолaparоскопии, мультиспиральной компьютерной томографии с внутривенным контрастированием, ангиографии с селективной ангиоэмболизацией. Издание предназначено хирургам и широкому кругу других специалистов травмоцентров и больниц, врачам скорой медицинской помощи, клиническим ординаторам.

2.49.019

Дыдыкин С.С., Блинова Е.В., Щербюк А.Н.
**Современные хирургические инструменты:
 справочник / С.С. Дыдыкин, Е.В. Блинова,
 А.Н. Щербюк. — М.: ГЭОТАР-Медиа, 2016. —
 144 с.: ил.**
 NF0000201



Справочник предназначен для самостоятельного изучения хирургического инструментария студентами, обучающимися на кафедрах оперативной хирургии и топографической анатомии по специальностям «Лечебное дело» и «Педиатрия», ординаторами хирургического профиля, молодыми хирургами и операционными сестрами.

Рекомендовано Учебно-методическим объединением по классическому университетскому образованию в качестве учебного пособия для студентов высших учебных заведений, обучающихся по специальностям «Лечебное дело» и «Педиатрия».

2.49.020

Каган И.И. и др.;
 под ред. И.И. Кагана, А.А. Третьякова
**Микрохирургические технологии
 в абдоминальной хирургии: практ.
 руководство для врачей / И.И. Каган [и др.];
 под ред. И.И. Кагана, А.А. Третьякова. —
 М.: ГЭОТАР-Медиа, 2016. — 192 с.: ил.**
 NF0000584



Практическое руководство по абдоминальной хирургии состоит из общей и специальной части. В общей части отражены материалы по организации обучения микрохирургическим технологиям, микрохирургической анатомии органов желудочно-кишечного

тракта, принципам и основам микрохирургического кишечного шва, анализу процесса заживления при использовании микрохирургической техники оперирования. В главах специальной части изложены описание и техника микрохирургического ушивания кишечных ран, конкретных микрохирургических билиодигестивных, пищеводно-желудочных, желудочно-тонкокишечных, различных межкишечных анастомозов. Отдельной главой представлен собственный клинический опыт использования микрохирургических технологий в восстановительной абдоминальной хирургии. Руководство иллюстрировано макро- и микрофотографиями, схемами описываемых микрохирургических способов, содержит вопросы для самоконтроля и рекомендуемую дополнительную литературу. Предназначено для абдоминальных хирургов и травматологов.

2.49.021


Гостищев В.К.
**Клиническая оперативная гнойная
 хирургия: руководство для врачей /
 В.К. Гостищев. — М.: ГЭОТАР-Медиа, 2016. —
 448 с.: ил.**
 NF0000316



В книге изложена техника хирургических вмешательств при различных гнойных заболеваниях с учетом особенностей локализации и распространения гнойных процессов. Рассмотрены вопросы предоперационной подготовки, выбор метода обезболивания, хирургических доступов, санации и дренирования гнойных очагов. Издание предназначено для врачей-хирургов: общих торакальных, урологов, гинекологов.

2.49.022

Под ред. Ю.В. Кулезневой
**Чрескожные вмешательства
 в абдоминальной хирургии / под ред.
 Ю.В. Кулезневой. — М.: ГЭОТАР-Медиа,
 2016. — 192 с.: ил.**
 Q0129834



Одно из основных направлений хирургии в современных условиях — это минимально-инвазивные, малотравматичные доступы. В связи с этим большое значение имеют чрескожные вмешательства — пункции и дренирования, выполняемые под контролем ультразвукового исследования (УЗИ) и рентгенотелевидения (РТВ). Они могут помочь в лечении многих заболеваний органов брюшной полости, таких как механическая желтуха различного происхождения, острый холецистит, деструктивный панкреатит, непаразитарные и эхинококковые кисты внутренних органов, абсцессы брюшной полости и паренхиматозных органов. В данном руководстве подробно описаны все этапы и тонкости выполнения чрескожных малоинвазивных операций при различных хирургических заболеваниях, возможные осложнения, способы их лечения и профилактики. Представлено большое количество рисунков (рентгенограмм, эзограмм, фотографий), иллюстрирующих все этапы вмешательств. Учебное пособие предназначено для общих хирургов, специалистов по рентгенологии и ультразвуковой диагностике.

2.49.023

Кузнецов Н.А.
**Прогнозирование в плановой хирургии /
 Н.А. Кузнецов. — М.: ГЭОТАР-Медиа, 2017. —
 336 с.**
 NF0001119



Настоящая работа продолжает с ранее изданной монографией «Операционный риск: принятие решений» освещение рискологии в хирургии — разрабатывает теоретические и практические аспекты хирургического риска. В книге продемонстрирована количественная оценка риска — прогнозирование исходов плановых оперативных вмешательств. Междисциплинарный подход позволил автору описать особенности принятия решения в плановой и экстренной хирургии. Издание предназначено для студентов-старшекурсников, молодых хирургов и преподавателей медицинских вузов, а также для широкого круга врачей, желающих ознакомиться с проблемой риска в медицине.

2.49.024



Альперович Б.И.
Хирургия печени: руководство / Б.И. Альперович. — М.: ГЭОТАР-Медиа, 2013. — 352 с.: ил. — (Серия «Библиотека врача-специалиста»).

Q0122995

Читатель данного руководства получит сведения о современных методах диагностики, хирургической тактике и оперативном лечении травм печени, злокачественных и доброкачественных опухолей, кист и паразитарных поражений — эхинококкоза и альвеококкоза. В руководстве представлены практические рекомендации по выбору метода хирургического лечения каждого вида патологии. Руководство иллюстрировано рисунками, фотографиями и рентгенограммами, способствующими лучшему усвоению изложенного материала. Предназначено для хирургов и врачей общей практики, студентов медицинских вузов и аспирантов.

2.49.025



Шаповальянц С.Г., Ларичев С.Е., Тимофеев М.Е.
Современная комплексная диагностика острой спаечной тонкокишечной непроходимости / С.Г. Шаповальянц и др. — М.: ГЭОТАР-Медиа, 2014. — 48 с.: ил.

Q0125680

В книге рассмотрен комплексный подход к решению диагностических задач при острой спаечной тонкокишечной непроходимости. Ведущей причиной неблагоприятных исходов при острой спаечной тонкокишечной непроходимости являются ошибки диагностики, которые приводят к неадекватному лечению. Авторами накоплен значительный опыт по лечению больных в соответствии с разработанным алгоритмом диагностики, который включает обзорную рентгенографию брюшной полости с оценкой пассажа контрастного вещества по тонкой кишке, ультразвуковое исследование с доплерографией сосудов тонкой кишки и диагностическую лапароскопию. Эффективное использование описанных методов привело к улучшению результатов лечения: снижению послеоперационных осложнений и показателей летальности. Издание предназначено как для практических врачей, так и для широкого круга молодых специалистов, внедряющих новые методы диагностики и лечения кишечной непроходимости.

2.49.026



Паршин В.Д., Седова Т.Н., Самохин А.Я.
Хирургия грудного протока / В.Д. Паршин, Т.Н. Седова, А.Я. Самохин. — 2-е изд., доп. — М.: ГЭОТАР-Медиа, 2016. — 200 с.: ил.

NF0001719

В книге изложены анатомия грудного протока и физиология оттока хилуса. Подробно описаны современные методы диагностики состояния грудного протока, в частности лимфография. Представлены основные симптомокомплексы, связанные с хилореей: хилоторакс, хилоперикард, хилоперитонеум, их этиология, клиника и методы лечения. Большое внимание уделено травмам грудного протока, включая операционные повреждения протока, в том числе у детей, и более редким видам его патологии — опухолям, лимфангиэктазии, лимфангиоматозу. Расширены разделы лечения послеоперационного хилоторакса, парентерального питания. Рассмотрены оперативные доступы к шейному и грудному отделам грудного протока и наиболее частые операции при его патологии — перевязка и резекция, катетеризация грудного протока и наложение анастомоза между грудным протоком и веной. Книга предназначена для хирургов, терапевтов, рентгенологов, пульмонологов.

2.49.027

Хирургические болезни недоношенных детей: национальное руководство / под ред. Ю.А. Козлова, В.А. Новожилова, А.Ю. Разумовского. — М.: ГЭОТАР-Медиа, 2019. — 592 с.: ил.

см. 2.09.014

2.49.028

Атлас реконструктивной хирургии влагалища / Ш. Раз; пер. с англ. под ред. В.Е. Радзинского. — М.: ГЭОТАР-Медиа, 2019. — 312 с.: ил.

см. 2.01.097

2.49.029

Базовые хирургические навыки / Д.А. Шеррис, Ю.Б. Керн; пер. с англ. под ред. И.И. Кагана. — М.: ГЭОТАР-Медиа, 2018. — 220 с.: ил.

см. 1.68.018

2.49.030

Лапароскопические и ретроперитонеоскопические операции в урологии / З.А. Кадыров [и др.]. — М.: ГЭОТАР-Медиа, 2017. — 488 с.: ил.

см. 2.45.013

2.49.031

Малоинвазивная хирургия геморроидальной болезни / Е.А. Загрядский. — М.: ГЭОТАР-Медиа, 2020. — 224 с.: ил.

см. 2.15.006

2.49.032

Минимально инвазивное лечение варикозного расширения вен нижних конечностей / под ред. К. Хартманна; пер. с нем. под ред. А.В. Гавриленко. — М.: ГЭОТАР-Медиа, 2018. — 176 с.: ил.

см. 2.37.007

2.49.033

Общая хирургия: основные клинические синдромы / Г.В. Родоман [и др.]. — М.: ГЭОТАР-Медиа, 2016. — 168 с.

см. 1.34.003

2.49.034

Программа ускоренного выздоровления хирургических больных. Fast track / под ред. И.И. Затевахина, К.В. Лядова, И.Н. Пасечника. — М.: ГЭОТАР-Медиа, 2019. — 208 с.: ил. — (Серия «Библиотека врача-специалиста»).

см. 2.03.021

2.49.035

Кесарево сечение. Новое о старом. Иллюстрированное практическое руководство / под ред. Д.К. Ди Ренцо, А. Мальвази; пер. с англ. под ред. И.Н. Костина. — М.: ГЭОТАР-Медиа, 2021. — 368 с.: ил.

см. 2.01.010

2.49.036

Мини-инвазивная гинекологическая хирургия / под ред. О. Истре; пер. с англ. под ред. В.Е. Радзинского, А.О. Духина. — М.: ГЭОТАР-Медиа, 2017. — 288 с.: ил.

см. 2.01.089

2.49.037

Несостоятельный рубец на матке / под ред. Е.Ю. Глухова, С.Н. Буяновой, Л.С. Логутовой [и др.]. — М.: ГЭОТАР-Медиа, 2020. — 288 с.: ил.

см. 2.01.090

2.49.038

Основные вопросы кардиохирургии / Н. Мурджани, Н. Виола, С.К. Охри; пер. с англ. под ред. Ю.В. Белова. — М.: ГЭОТАР-Медиа, 2021. — 424 с.

см. 2.37.002

2.49.039

Хирургические болезни и травмы в общей врачебной практике: учеб. пособие / Б.С. Суковатых, С.А. Сумин, Н.К. Горшунова [и др.]. — 2-е изд., перераб. и доп. — М.: ГЭОТАР-Медиа, 2016. — 656 с.: ил.

см. 2.41.024

2.49.040

Хирургические методы лечения рака почки / под ред. Р.В. Ханна, Г. Брацлавского, Р.Дж. Стейна; изд. на рус. яз. под ред. А.В. Говорова, И.В. Семенякина, Д.Ю. Пушкаря. — М.: ГЭОТАР-Медиа, 2021. — 160 с.: ил.

см. 2.22.009

2.49.041

Хирургические методы лечения в онкологии: руководство для врачей / авт.-сост. К.Ш. Ганцев, К.В. Меньшиков. — М.: ГЭОТАР-Медиа, 2021. — 120 с.: ил. — (Серия «Онкология»).

см. 2.24.031

Готовятся к печати

Калашникова И.А. и др.

Кишечные стомы / И.А. Калашникова [и др.]. — М.: ГЭОТАР-Медиа, 2022. — Ор. 272 с. Переплет. Выход из печати — 3 квартал 2021 г.

Алтотаре Д.Ф., Ротелли М.Т.; пер. с англ. под ред. В.В. Цвиркуна
Нутритивная поддержка при хирургических вмешательствах на желудочно-кишечном тракте / пер. с англ. под ред. В.В. Цвиркуна. — М.: ГЭОТАР-Медиа, 2022. — Ор. 192 с.: ил. Обложка. Выход из печати — 4 квартал 2021 г.

Пер. с англ. под ред. В.В. Инжеватова, А.В. Исаева
Дневная хирургия. Развитие и практика / пер. с англ. под ред. В.В. Инжеватова, А.В. Исаева. — М.: ГЭОТАР-Медиа, 2022. — Ор. 368 с. Обложка. Выход из печати — 4 квартал 2021 г.

Дабс С.П.; пер. с англ. под ред. А.Д. Каприна, А.П. Полякова
Цветной атлас хирургии головы и шеи / С.П. Дабс; пер. с англ. под ред. А.Д. Каприна, А.П. Полякова. — М.: ГЭОТАР-Медиа, 2022. — Ор. 608 с.: ил. Переплет. Выход из печати — 4 квартал 2021 г.

Морозов Д.А., Пименова Е.С.

Острый аппендицит у детей: учебник для врачей / Д.А. Морозов, Е.С. Пименова. — М.: ГЭОТАР-Медиа, 2022. — Ор. 80 с. Обложка. Выход из печати — 4 квартал 2021 г.

Под ред. И.Н. Пасечника, С.А. Бернс

Нарушения гемостаза у хирургических больных: руководство для врачей / под ред. И.Н. Пасечника, С.А. Бернс. — М.: ГЭОТАР-Медиа, 2021. — 304 с. Обложка. Выход из печати — 2 квартал 2021 г.

2.50

Эндокринология

2.50.001

Под ред. И.И. Дедова, Г.А. Мельниченко
Тактика врача-эндокринолога: практическое руководство / под ред. И.И. Дедова, Г.А. Мельниченко. — М.: ГЭОТАР-Медиа, 2021. — 320 с.: ил. — (Серия «Тактика врача»).

NF0019424



Практическое руководство посвящено тактике ведения пациентов с различными эндокринными заболеваниями в условиях амбулаторной практики и стационара. Содержит современную и актуальную информацию об алгоритмах диагностики, лечения и основных методах профилактики эндокринных болезней, наиболее часто встречающихся в практической работе врача-эндокринолога. В издание включены разделы, касающиеся неотложных состояний и периоперационного ведения пациентов с эндокринопатиями. Предназначено врачам-эндокринологам, врачам общей практики, терапевтам, клиническим ординаторам и студентам старших курсов медицинских вузов. Книга имеет электронную версию, активировав доступ к которой можно получить дополнительные информационные материалы (уточняющие рекомендации, развернутые речевые модули).

2.50.002

Под ред. И.И. Дедова, Г.А. Мельниченко
Эндокринология: национальное руководство / под ред. И.И. Дедова, Г.А. Мельниченко. — 2-е изд., перераб. и доп. — М.: ГЭОТАР-Медиа, 2021. — 1112 с.: ил.

NF0018828



Национальные руководства — серия практических руководств по основным медицинским специальностям, включающих специальную информацию, необходимую врачу для непрерывного последипломного образования. В отличие от других изданий в национальных руководствах равное внимание уделено профилактике, диагностике, фармакотерапии и немедикаментозным методам лечения. В национальном руководстве «Эндокринология» приведены современные рекомендации по профилактике, диагностике, лечению эндокринных заболеваний и реабилитации эндокринологических больных. Особое внимание уделено ведению больных с наиболее распространенными заболеваниями эндокринной системы, такими как сахарный диабет, ожирение, остеопороз, болезни щитовидной железы. Рекомендации по диагностике, лечению и профилактике эндокринных заболеваний подготовлены ведущими специалистами и отражают объединенную, согласованную позицию отечественной научной школы. В настоящем издании пересмотрены и обновлены все разделы руководства с учетом последних международных и отечественных рекомендаций. Руководство предназначено эндокринологам, терапевтам, врачам общей практики, а также студентам старших курсов медицинских вузов, интернам, ординаторам, аспирантам.

2.50.003

Под ред. И.И. Дедова, Г.А. Мельниченко
Эндокринология. Национальное руководство. Краткое издание / под ред. И.И. Дедова, Г.А. Мельниченко. — 2-е изд., перераб. и доп. — М.: ГЭОТАР-Медиа, 2020. — 832 с.: ил.

NF0016382



В краткой версии национального руководства «Эндокринология» приведены современные рекомендации по профилактике, диагностике, лечению эндокринных заболеваний и реабилитации эндокринологических больных. Особое внимание уделено ведению больных с наиболее распространенными заболеваниями эндокринной системы, такими как сахарный диабет, ожирение, остеопороз, болезни щитовидной железы. Рекомендации по диагностике, лечению

часть
2

ЭНДОКРИНОЛОГИЯ

и профилактике эндокринных заболеваний подготовлены ведущими специалистами и отражают объединенную, согласованную позицию отечественной научной школы. В настоящем, втором издании краткой версии национального руководства «Эндокринология» пересмотрены и обновлены все главы с учетом последних международных и отечественных рекомендаций, а также введены новые актуальные разделы. Руководство предназначено эндокринологам, терапевтам, врачам общей практики, а также студентам старших курсов медицинских вузов, интернам, ординаторам, аспирантам.

2.50.004



Сост. А.И. Муртазин
Эндокринология. Стандарты медицинской помощи. Критерии оценки качества. Фармакологический справочник / сост. А.И. Муртазин. — М.: ГЭОТАР-Медиа, 2021. — 560 с. — (Серия «Стандарты медицинской помощи»).
NF0019377

С 1 января 2013 г. вступила в силу часть 1 статьи 37 Федерального закона № 323-ФЗ «Об основах охраны здоровья граждан в Российской Федерации», закрепляющая норму об организации и оказании медицинской помощи в соответствии с порядками оказания медицинской помощи, обязательными для исполнения на территории Российской Федерации всеми медицинскими организациями, а также на основе стандартов медицинской помощи, утвержденных Минздравом России и зарегистрированных в Минюсте России. В данном справочнике собраны все актуальные порядки и стандарты оказания медицинской помощи при заболеваниях, связанных с обменом веществ, у детей и взрослых. В конце книги дан краткий справочник лекарственных средств, указанных в стандартах. Впервые в справочник включены приказ по критериям оценки качества медицинской помощи и профессиональные стандарты. Книга предназначена врачам-терапевтам, эндокринологам, врачам общей практики, педиатрам, клиническим фармакологам, организаторам здравоохранения, работникам фондов ОМС и ДМС, а также специалистам, ответственным за контроль качества и безопасности медицинской деятельности.

2.50.005



Сост. А.С. Дементьев, Н.И. Журавлева, С.Ю. Кочетков, Е.Ю. Чепанова
Диабетология. Стандарты медицинской помощи / сост. А.С. Дементьев, Н.И. Журавлева, С.Ю. Кочетков, Е.Ю. Чепанова. — 2-е изд., доп. — М.: ГЭОТАР-Медиа, 2018. — 208 с. — (Серия «Стандарты медицинской помощи»).
NF0010003

С 1 января 2013 г. вступила в силу часть 1 статьи 37 Федерального закона № 323-ФЗ «Об основах охраны здоровья граждан в Российской Федерации», закрепляющая норму об организации и оказании медицинской помощи в соответствии с порядком и оказании медицинской помощи, обязательными для исполнения на территории Российской Федерации всеми медицинскими организациями, а также на основе стандартов медицинской помощи, утвержденных Минздравом России и зарегистрированных в Минюсте России. В справочнике собраны все стандарты и порядки оказания первичной и специализированной медицинской помощи при сахарном диабете 1 и 2 типов у взрослых и детей и его осложнениях. В конце книги дан краткий справочник лекарственных средств, указанных в стандартах. Книга предназначена эндокринологам, в том числе детским эндокринологам, врачам общей практики, педиатрам, клиническим фармакологам, организаторам здравоохранения, работникам фондов ОМС и ДМС, а также специалистам, ответственным за контроль качества и безопасности медицинской деятельности.

2.50.006



Под ред. И. Резника;
пер. с англ. под ред. И.А. Курниковой
Справочник по технологиям в диабетологии / под ред. И. Резника; пер. с англ. под ред. И.А. Курниковой. — М.: ГЭОТАР-Медиа, 2020. — 208 с.: ил.
NF0017651

Книга представляет собой результат коллективного труда известных европейских ученых и практикующих врачей, которые делятся своими знаниями и опытом использования современных технологий в диабетологии. Технический прогресс создал новые возможности в оказании помощи пациентам с тяжелыми неизлечимыми заболеваниями, такими как сахарный диабет, что позволяет повысить качество диагностики, безопасность и эффективность лечения, значительно улучшить прогноз заболевания и качество жизни пациентов. Издание предназначено врачам-эндокринологам, другим специалистам, ординаторам и студентам медицинских вузов, изучающим эндокринологию.

2.50.007



Древаль А.В.
Эндокринология: руководство для врачей / А.В. Древаль. — М.: ГЭОТАР-Медиа, 2019. — 544 с.: ил.
NF0013591

Объём медицинских знаний в области клинической эндокринологии стремительно растёт в последнее время, что связано с быстрым совершенствованием технических средств диагностики, с одной стороны, и разработкой целого спектра принципиально новых лекарств — с другой. В связи с этим возникает необходимость в предоставлении врачу-эндокринологу современной информации, которую он мог бы оперативно использовать в своей ежедневной практике. Для реализации этой цели в книге была использована оригинальная систематизация знаний в области эндокринологии, которая облегчает не только поиск необходимой информации, но и её запоминание. В частности, в специально выделенном разделе «Эндокринные синдромы» представлены как синдромная диагностика, так и синдромное лечение. А в разделе «Эндокринные болезни» описанные ранее эндокринные синдромы составляют часть проявлений болезни и повторно не описываются. Это позволило больше внимания уделить особенностям дифференциальной диагностики эндокринных болезней и их патогенетическому лечению. В книге также представлены интернет-ссылки на профессиональные ресурсы, которые позволят врачу постоянно поддерживать высокий профессионализм, так как в Интернете информация обновляется быстрее, чем в очередных изданиях руководств для врачей. Книга предназначена врачам-эндокринологам, специалистам общей практики и врачам других специальностей, а также будет полезна студентам медицинских вузов.

2.50.008



Под ред. А.В. Древаля
Диабетологическая практика / под общ. ред. А.В. Древаля. — М.: ГЭОТАР-Медиа, 2018. — 544 с.: ил.
NF0007257

Данное руководство фактически является продолжением вышедшей в 2016 г. книги «Эндокринология (руководство для врачей)», в которой описаны все эндокринные болезни, за исключением сахарного диабета. Изучение этих двух изданий может стать основой для получения базисных знаний по современной эндокринологии для врачей различных специальностей, в том числе для ординаторов, а также любознательных студентов высших медицинских учреждений. Книга также может использоваться как справочник в повседневной работе врача, так как информация в ней строго структурирована и содержит необходимые в клинической практике сведения по диагностике и лечению сахарного диабета и его осложнений.

2.50.009

Дедов И.И., Мельниченко Г.А.
**Эндокринология в искусстве / И.И. Дедов,
 Г.А. Мельниченко. — М.: ГЭОТАР-Медиа,
 2021. — 104 с.**
 NF0019599



Предлагаемая вниманию читателя книга расчитана не только на специалистов в области эндокринологии — врачу любой специальности, студенту-медику и студенту-биологу будет интересно узнать о клинических проявлениях болезней эндокринной системы, настолько ярких, что их описание стало составной частью литературных и живописных произведений. Искусствоведу и историку искусств может быть интересным, какие заболевания поражали тех или иных исторических лиц и как тесно связаны драматические моменты истории с уровнем медицины и организации здравоохранения. Многие изображенные на картинах и в книгах заболевания успешно лечатся в настоящее время, и в ближайшем будущем подобных больных можно будет увидеть только в книгах по искусству или прочесть о них в старых романах. Нужно сказать спасибо специалистам в области организации здравоохранения за колоссальную работу, позволившую ликвидировать многие тяжелейшие последствия йодного дефицита и врожденного гипотиреоза. Медицина — поистине величайшее из искусств, и где, как не в книге об искусстве, об этом надо вспоминать?

2.50.010

Под ред. И.И. Дедова
**Персонализированная эндокринология
 в клинических примерах / под ред.
 И.И. Дедова. — М.: ГЭОТАР-Медиа, 2019. —
 440 с.: ил.**
 NF0013595



В книге суммированы уникальные клинические наблюдения за пациентами с эндокринными заболеваниями. Рассмотрены проблемы этиологии, патогенеза, диагностики и лечения различных патологических состояний на примере определенных клинических ситуаций. Представлен персонализированный подход к лечению типичных и редких (орфанных) эндокринопатий, основанный на многолетнем опыте авторов книги, международных и отечественных клинических рекомендациях. Отражены дискуссионные вопросы диагностики и дифференциальной диагностики, оценка стойкости ремиссии и формирование критериев полного излечения пациента, в том числе после хирургических вмешательств, в комментариях ведущих эндокринологов — авторов книги. Издание предназначено эндокринологам, терапевтам, хирургам, иммунологам, а также будет полезным для слушателей системы непрерывного последипломного образования врачей.

2.50.011

Под ред. А.В. Древалю
**Помповая инсулиноterapia и непрерывное
 мониторирование гликемии (клиническая
 практика и перспективы) / под ред.
 А.В. Древалю. — 2-е изд., перераб. и доп. —
 М.: ГЭОТАР-Медиа, 2020. — 416 с.: ил.**
 NF0017067



Помповая инсулиноterapia впервые стала применяться в клинической практике более 30 лет назад, и в последние годы она стремительно внедряется благодаря новым технологиям, которые сделали этот очень эффективный метод инсулинотерапии довольно популярным. Вместе с тем многие врачи все еще недостаточно осведомлены о принципах и преимуществах такого лечения, и данное руководство направлено на восполнение этого пробела. Книга содержит описание различных помп, методику установки помпы и работы с ней, подбор базального и болюсного режимов инсулинотерапии в зависимости от питания, образа жизни и физической активности пациента. В связи с тем, что в настоящее время стартовый подбор помповой инсулинотерапии осуществляется на фоне непрерывного мониторирования гликемии, вторая часть книги посвящена ему. В руководство

также включен небольшой объем научных материалов, которые в той или иной степени отражают многолетний опыт работы автора в указанных направлениях. Издание предназначено специалистам-эндокринологам, врачам общей практики, а также читателям, интересующимся данным спектром проблем.

2.50.012

Древаль А.В., Древаль О.А.
**Физическая активность и сахарный диабет /
 А.В. Древаль, О.А. Древаль. — М.: ГЭОТАР-
 Медиа, 2020. — 352 с.**
 NF0017188



Современная медицина придает большое значение здоровому образу жизни, в котором физическая активность занимает одно из ключевых мест. Большинство исследований достоверно показывает, что регулярная физическая активность не только может стать профилактикой сахарного диабета, но и улучшает качество его лечения, а также предотвращает или замедляет развитие осложнений, не говоря о повышении качества жизни в целом. Вместе с тем специализированных диабетологических руководств, в которых были бы представлены не только современные теоретические обоснования целесообразности использования того или иного вида физической активности, но и практика ее организации у конкретного больного, в России практически нет. Однако стремительно развивающиеся современные информационные технологии наблюдения за своим здоровьем открывают совершенно новые перспективы в использовании физической активности и среди больных сахарным диабетом. Также в последние годы даже в маленьких городах появилось множество возможностей участия в мероприятиях, направленных на повышение физической активности. Это дает надежду, что данное руководство будет интересно широкому кругу врачей, прежде всего эндокринологам, врачам-реабилитологам, врачам лечебной физкультуры и других специальностей, которые лечат или участвуют в лечении больных сахарным диабетом.

2.50.013

Шустов С.Б. и др.
**Функциональная и топическая диагностика
 в эндокринологии: руководство для
 врачей / С.Б. Шустов [и др.]. —
 3-е изд., перераб. и доп. — М.: ГЭОТАР-
 Медиа, 2017. — 272 с.: ил.**
 NF0004286



В руководстве рассмотрены основные принципы и методы функциональной и топической диагностики эндокринных заболеваний. В третьем издании включена информация об устаревших методах функциональной и топической диагностики. В первую главу добавлены данные о диагностических возможностях высокоэффективной жидкостной хроматографии и газовой хроматографии/масс-спектрометрии. В материале, посвященном диагностике акромегалии, гипопитарной недостаточности, медуллярного рака щитовидной железы, гестационного сахарного диабета, первичного гиперальдостеронизма, феохромоцитомы и других заболеваний, показаны критерии последних международных и отечественных методических рекомендаций и консенсусов. Учитывая большую актуальность проблемы, подробно описаны лабораторные и интраскопические критерии злокачественности случайно обнаруженных опухолей надпочечников — инциденталом. Книга представляет интерес для врачей различных специальностей: эндокринологов, терапевтов, врачей общей практики, хирургов, рентгенологов, а также клинических ординаторов и врачей-интернов.

2.50.014

Мкртумян А.М., Нелаева А.А.
**Неотложная эндокринология /
 А.М. Мкртумян, А.А. Нелаева. — 2-е изд.,
 испр. и доп. — М.: ГЭОТАР-Медиа, 2020. —
 128 с.**
 NF0016447



В книге изложен материал по неотложным состояниям в диабетологии, тиреоидологии, патологии

часть
2

ЭНДОКРИНОЛОГИЯ

надпочечников, паращитовидных желез. Рассмотрены различные клинические варианты и принципы неотложной терапии кетоацидотической, гипогликемической, гиперосмолярной и лактацидемической ком с учетом рекомендаций Федеральной целевой программы «Сахарный диабет». Неотложные состояния в тиреологии отражают тиреотоксический криз и гипотиреоидную кому, при патологии надпочечников — аддисонический криз и феохромоцитому, а также гипер- и гипокальциемические кризы. Для самоконтроля знаний представлены тесты по всем разделам неотложной эндокринологии, а также правильные ответы к ним. Учебное пособие предназначено врачам и клиническим ординаторам.

2.50.015



Под ред. И.И. Дедова, В.А. Петерковой
Детская эндокринология. Атлас / под ред. И.И. Дедова, В.А. Петерковой. — 2-е изд., перераб. и доп. — М.: ГЭОТАР-Медиа, 2021. — 256 с.: ил.

NF0018639

Атлас по детской эндокринологии является первым подобным отечественным изданием. В нем обобщили собственный многолетний клинический опыт сотрудники Института детской эндокринологии ФГБУ «Национальный медицинский исследовательский центр эндокринологии» Минздрава России. В книге представлены критерии диагностики и лечения эндокринных заболеваний у детей, в том числе орфанных болезней. Описание клинических случаев иллюстрировано уникальными фотографиями. Атлас будет полезен как начинающим, так и опытным специалистам. Издание предназначено врачам — эндокринологам, педиатрам, неонатологам, врачам общей практики, ординаторам и студентам медицинских вузов.

2.50.016



Дедов И.И., Петеркова В.А.
Справочник детского эндокринолога / И.И. Дедов, В.А. Петеркова [и др.]. — 3-е изд., испр. и доп. — М.: Литтерра, 2020. — 496 с.

NF0015873

Настоящее издание подготовлено ведущими специалистами Института детской эндокринологии. В нем освещены все известные и необходимые практикующим врачам в области детской эндокринологии методы диагностики и лечения, нормативы различных методов исследования в соответствии с национальными стандартами диагностики и лечения и с учетом мирового опыта. За время, прошедшее от предыдущего издания, появились новые международные и отечественные консенсусы диагностики и лечения эндокринных заболеваний у детей, в связи с чем возникла необходимость доработки книги. Справочник предназначен эндокринологам, педиатрам, студентам медицинских вузов.

2.50.017



Под ред. Е.Б. Башниной
Эндокринные заболевания у детей и подростков: руководство для врачей / под ред. Е.Б. Башниной. — М.: ГЭОТАР-Медиа, 2017. — 416 с.: ил.

NF0003300

В руководстве освещены вопросы диагностики, лечения и профилактики наиболее часто встречающихся заболеваний эндокринной системы у детей и подростков. Особое внимание уделено диагностическим и терапевтическим проблемам эндокринных расстройств у подростков. Профилактические осмотры и диспансеризация детского населения, являющиеся неотъемлемой составляющей системы здравоохранения, требуют от врачей всех специальностей знаний по широкому кругу вопросов, связанных с физическим и половым развитием, функциональным состоянием эндокринных желез. Руководство предназначено педиатрам-эндокринологам, педиатрам общего профиля, семейным врачам, врачам подростковой службы в их практической деятельности.

2.50.018



Мелмед Ш., Полонски К.С., Ларсен П.Р., Кроненберг Г.М.; пер. с англ. под ред. И.И. Дедова, Г.А. Мельниченко
Детская эндокринология / Ш. Мелмед, К.С. Полонски, П.Р. Ларсен, Г.М. Кроненберг; пер. с англ. под ред. И.И. Дедова, Г.А. Мельниченко. — М.: ГЭОТАР-Медиа, 2020. — 848 с.: ил. — (Серия «Эндокринология по Вильямсу»).

NF0016381

В книге представлены главы из фундаментального руководства «Эндокринология по Вильямсу», посвященные сложнейшим разделам эндокринологии — детской эндокринологии, болезням эндокринной системы в детском возрасте и изменениям ее работы при соматических заболеваниях в этом возрастном периоде. Подобно тому, как спираль ДНК вмещает в сжатом виде колоссальную информацию, определяющую все развитие человека, так представляющая перед читателем глава раскрывает в невероятно концентрированной форме все аспекты детской эндокринологии, от фундаментальных генетических механизмов развития патологии эндокринной системы во внутриутробном и детском возрасте до оптимальных на сегодняшний день методов лечения, затрагивая и перспективы развития эндокринной педиатрии. Том содержит новые сведения о мало изученных ранее редких заболеваниях, хорошо иллюстрирован и может стать настольной книгой для многих врачей. Руководство предназначено врачам-эндокринологам, генетикам, педиатрам, неврологам и онкологам. Оно будет также полезно студентам медицинских вузов, ординаторам, интернам и аспирантам, специализирующимся на лечении заболеваний эндокринной системы у детей и подростков.

2.50.019



Мелмед Ш., Полонски К.С., Ларсен П.Р., Кроненберг Г.М.; пер. с англ. под ред. И.И. Дедова, Г.А. Мельниченко
Репродуктивная эндокринология / Ш. Мелмед, К.С. Полонски, П.Р. Ларсен, Г.М. Кроненберг; пер. с англ. под ред. И.И. Дедова, Г.А. Мельниченко. — 2-е изд. — М.: ГЭОТАР-Медиа, 2020. — 504 с.: ил. — (Серия «Эндокринология по Вильямсу»)

NF0016159

В книге представлены разделы из фундаментального руководства «Эндокринология по Вильямсу», посвященные заболеваниям репродуктивной системы. Затронуты особенности физиологии, гормональной регуляции, биохимических процессов репродуктивной системы мужчин и женщин. Отдельно рассмотрены вопросы контрацепции, заболевания мужских половых желез, включая заболевания яичек, бесплодие и снижение фертильности, новообразования яичек. Также обсуждается незаконное использование андрогенов спортсменами. Отдельная глава посвящена сексуальной дисфункции у мужчин и женщин. Руководство предназначено для врачей-эндокринологов, гинекологов, урологов и сексопатологов, а также студентов медицинских вузов, ординаторов, интернов и аспирантов, специализирующихся на лечении заболеваний эндокринной системы.

2.50.020



Мелмед Ш., Полонски К.С., Ларсен П.Р., Кроненберг Г.М.; пер. с англ. под ред. И.И. Дедова, Г.А. Мельниченко
Эндокринологические проблемы: при беременности; при старении; в спорте / Ш. Мелмед, К.С. Полонски, П.Р. Ларсен, Г.М. Кроненберг; пер. с англ. под ред. И.И. Дедова, Г.А. Мельниченко. — М.: ГЭОТАР-Медиа, 2020. — 208 с.: ил. — (Серия «Эндокринология по Вильямсу»).

NF0017652

В книге представлены главы из фундаментального руководства «Эндокринология по Вильямсу», посвященные эндокринологиче-

ским заболеваниям при беременности, в пожилом возрасте и их влиянию на занятия спортом. Этот том серии освещает особенности работы всей эндокринной системы на протяжении жизни здорового человека от внутриутробного периода до глубокой старости, при этом многие из публикуемых сведений в таком объеме вряд ли когда-либо попадали в поле зрения врача. Вторая часть тома рассказывает о влиянии физических упражнений и спорта на работу желез внутренней секреции. Обсуждается такая актуальная сейчас тема, как влияние тех или иных стимуляторов спортивной деятельности, допингов и анаболиков на эндокринную систему и здоровье в целом. Руководство предназначено для врачей-эндокринологов, педиатров, геронтологов и несомненно будет интересно спортивным врачам. Также оно будет полезно студентам медицинских вузов, ординаторам, интернам и аспирантам, специализирующимся на лечении заболеваний эндокринной системы.

2.50.021

Мелмед Ш., Полонски К.С., Ларсен П.Р., Кроненберг Г.М.; пер. с англ. под ред.

И.И. Дедова, Г.А. Мельниченко

Полиэндокринопатии и паранеопластические синдромы / Ш. Мелмед, К.С. Полонски, П.Р. Ларсен, Г.М. Кроненберг; пер. с англ. под ред. И.И. Дедова, Г.А. Мельниченко. — М.: ГЭОТАР-Медиа, 2019. — 304 с.: ил. — (Серия «Эндокринология по Вильямсу»).



NF0013438

В книге представлены главы из фундаментального руководства «Эндокринология по Вильямсу», посвященные синдромам сочетанного аутоиммунного или опухолевого поражения нескольких желез внутренней секреции, эндокринным осложнениям синдрома приобретенного иммунодефицита и его лечения, нейроэндокринным опухолям, а также эндокринным последствиям лечения злокачественных опухолей у детей. Том содержит новые сведения о ранее малоизученных вопросах эндокринологии и освещает как фундаментальные генетические механизмы формирования полиэндокринопатий, так и современные принципы их лечения, при этом многие из публикуемых сведений в таком объеме вряд ли когда-либо попадали в поле зрения врача. Руководство предназначено врачам-эндокринологам, терапевтам, онкологам, иммунологам, педиатрам, а также оно будет полезно студентам медицинских вузов, ординаторам, интернам и аспирантам, специализирующимся на лечении заболеваний эндокринной системы.

2.50.022

Мелмед Ш., Полонски К.С., Ларсен П.Р., Кроненберг Г.М.; пер. с англ. под ред.

И.И. Дедова, Г.А. Мельниченко

Минеральный обмен / Ш. Мелмед, К.С. Полонски, П.Р. Ларсен, Г.М. Кроненберг; пер. с англ. под ред. И.И. Дедова, Г.А. Мельниченко. — М.: ГЭОТАР-Медиа, 2019. — 296 с.: ил. — (Серия «Эндокринология по Вильямсу»).



NF0013852

В книге представлены главы из фундаментального руководства «Эндокринология по Вильямсу», посвященные нарушениям минерального обмена. Затрагиваются вопросы дефицита и избытка кальция, магния, фосфора, натрия и других микроэлементов. Обсуждаются как заболевания, вызывающие эти нарушения, и их лечение, так и фундаментальные основы регуляции обмена этих веществ. Том содержит новые сведения о ранее малоизученных патологических состояниях и освещает фундаментальные генетические механизмы формирования электролитных нарушений, современные принципы их лечения, в том числе в критических состояниях, многие из публикуемых сведений в таком объеме вряд ли когда-либо попадали в поле зрения врача. Руководство предназначено врачам-эндокринологам, терапевтам, онкологам, реаниматологам, педиатрам, травматологам. Оно будет также полезно студентам медицинских вузов, ординаторам, интернам и аспирантам, специализирующимся на лечении заболеваний эндокринной системы и нарушений минерального обмена.

2.50.023

Под общ. ред. И.И. Дедова
Болезни жировой ткани / под общ. ред. И.И. Дедова. — М.: ГЭОТАР-Медиа, 2020. — 224 с.: ил.

NF0015013



В книге изложены фундаментальные представления о физиологической и патологической роли жировой ткани, механизмах развития метаболических расстройств, ассоциированных с болезнями жировой ткани. Особое внимание уделяется особенностям диагностики и лечения ожирения в детском возрасте. Отдельные главы посвящены синдромам парциальных и тотальных липоатрофий, вторичным и синдромальным формам ожирения, в том числе при генетических и эндокринных заболеваниях. Рассматриваются как методы лечения ожирения, применяемые в практическом здравоохранении на сегодняшний день, так и перспективы лечения этого заболевания. Издание представляет интерес для эндокринологов, оказывающих специализированную медицинскую помощь, терапевтов, педиатров, бариатрических хирургов, семейных врачей, а также студентов медицинских факультетов высших учебных заведений.

2.50.024

Аметов А.С. и др.

Ожирение. Современный взгляд на патогенез и терапию: учеб. пособие / А.С. Аметов [и др.]. — Т. I. — М.: ГЭОТАР-Медиа, 2021. — 384 с.: ил.

NF0020044



В учебном пособии представлены современные и актуальные сведения о происхождении и функционировании жировой ткани, а также роль и место в общем энергетическом, или метаболическом, гомеостазе. Издание адресовано врачам, обучающимся в системе последипломного образования, а также врачам-специалистам, занимающимся диагностикой и лечением ожирения.

Рекомендовано Координационным советом по области образования «Здравоохранение и медицинские науки» в качестве учебного пособия для использования в образовательных учреждениях, реализующих основные профессиональные образовательные программы высшего образования подготовки кадров высшей квалификации в системе последипломного образования по специальности «Эндокринология».

2.50.025

Аметов А.С. и др.

Ожирение. Современный взгляд на патогенез и терапию: учеб. пособие / А.С. Аметов [и др.]. — Т. II. — М.: ГЭОТАР-Медиа, 2021. — 264 с.: ил.

NF0019793



В учебном пособии представлены самые современные и актуальные сведения о происхождении и функционировании жировой ткани, а также роли и месте в общем энергетическом, или метаболическом, гомеостазе. Издание адресовано врачам, обучающимся в системе последипломного образования, а также врачам-специалистам, занимающимся диагностикой и лечением ожирения.

2.50.026

Аметов А.С.

Сахарный диабет 2 типа. Проблемы и решения: учеб. пособие / А.С. Аметов. — 3-е изд., перераб. и доп. — Т. 2. — М.: ГЭОТАР-Медиа, 2015. — 280 с.: ил.

Q0126869



Современная диабетология обращает самое серьезное внимание на метаболизм жировой ткани потому, что жировая ткань очень тесно связана с функционирующей массой β -клеток поджелудочной железы, а липотоксичность является важным фактором, который следует обязательно контролировать, причем уже на ранних этапах лечения сахар-

ного диабета 2 типа. В связи с этим 2-й том нашей книги посвящен метаболизму жировой ткани в норме и при различных патологических состояниях, в первую очередь при сахарном диабете 2 типа. Кроме того, в книге представлены данные, касающиеся фармакологического и нефармакологического подходов к лечению ожирения, наряду с основными принципами бариатрической хирургии. Мы также посчитали принципиально важным представить данные в отношении питания пациентов сахарным диабетом 2 типа вообще и в сочетании с ожирением наряду с рекомендациями по питанию во время религиозного поста. Меняется современное отношение к ожирению, и вместо слов «борьба с ожирением» мы думаем и говорим: «Контроль и управление метаболизмом жира!». Книга адресована врачам-специалистам, занимающимся диагностикой и лечением пациентов с сахарным диабетом 2 типа; предназначено также для профессионального обучения и повышения квалификации практикующих врачей.

Рекомендовано ГБОУ ДПО «Российская медицинская академия последипломного образования» в качестве учебного пособия для использования в учебном процессе образовательных учреждений, реализующих основную профессиональную образовательную программу послевузовского профессионального образования (ординатура, интернатура, аспирантура) и дополнительную профессиональную образовательную программу повышения квалификации по специальности «Эндокринология».

2.50.027



Аметов А.С.
Сахарный диабет 2 типа. Проблемы и решения: учеб. пособие / А.С. Аметов. — 3-е изд., перераб. и доп. — Т. 3. — М.: ГЭОТАР-Медиа, 2015. — 256 с.: ил.
Q0127678

Третий том книги «Сахарный диабет 2 типа. Проблемы и решения» посвящен одной из актуальных проблем современной эндокринологии — инсулинотерапии при сахарном диабете 2 типа. Наряду с хорошо известными в реальной клинической практике препаратами, в третьем томе издания представлены новейшие инсулины и аналоги инсулина. Обсуждаются факторы, влияющие на результаты применения этого эффективного и безопасного способа управления сахарным диабетом 2 типа, изложены последние данные, касающиеся применения препаратов инсулина, объединенные под названием «биостимуляторы». В книгу включены материалы, отражающие подходы к комбинированному лечению сахарного диабета 2 типа, а также данные в отношении роли и места хронического воспаления и возможности его коррекции при сахарном диабете 2 типа. Рассмотрена чрезвычайно важная взаимосвязь — сахарный диабет 2 типа и рак. Издание предназначено врачам-специалистам, занимающимся диагностикой и лечением пациентов с сахарным диабетом 2 типа, а также для профессионального обучения и повышения квалификации специалистов.

Рекомендовано ГБОУ ДПО «Российская медицинская академия последипломного образования» в качестве учебного пособия для использования в учебном процессе образовательных учреждений, реализующих основную профессиональную образовательную программу послевузовского профессионального образования (ординатура, интернатура, аспирантура) и дополнительную профессиональную образовательную программу повышения квалификации по специальности «Эндокринология».

2.50.028



Аметов А.С.
Сахарный диабет 2 типа. Проблемы и решения: учеб. пос. / А.С. Аметов. — 3-е изд., перераб. и доп. — Т. 4. — М.: ГЭОТАР-Медиа, 2015. — 312 с.: ил.
Q0127992

В данном издании широко представлены материалы, касающиеся применения в клинической практике ингибиторов ДПП-4, даны их основные характеристики, результаты, касающиеся эффективности и безопасности данной группы препаратов в варианте монотерапии и в комбинации с другими лекарственными препаратами. Дополнительно опубликованы работы, выполненные на кафедре эндокринологии и диабетологии ГБОУ ДПО «РМАПО» Минздрава Рос-

сии, касающиеся негликемических эффектов ингибиторов ДПП-4. Также в книге обсуждаются вопросы, имеющие принципиально важное научно-практическое значение, — сахарный диабет и диабетическая ретинопатия. Кроме того, учитывая важнейшую роль нарушений липидного обмена в патогенезе развития осложнений, в издании отражена информация, касающаяся современных гиполлипидемических препаратов. Адресовано врачам-специалистам, занимающимся диагностикой и лечением пациентов с сахарным диабетом 2 типа; предназначено также для профессионального обучения и повышения квалификации специалистов.

Рекомендовано ГБОУ ДПО «Российская медицинская академия последипломного образования» в качестве учебного пособия для использования в учебном процессе образовательных учреждений, реализующих основную профессиональную образовательную программу послевузовского профессионального образования (ординатура, интернатура, аспирантура) и дополнительную профессиональную образовательную программу повышения квалификации по специальности «Эндокринология».

2.50.029



Аметов А.С.
Сахарный диабет 2 типа. Проблемы и решения: учеб. пособие / А.С. Аметов. — 3-е изд., перераб. и доп. — Т. 5. — М.: ГЭОТАР-Медиа, 2016. — 288 с.: ил.
Q0129439

В настоящем издании детально и широко представлены материалы, касающиеся применения в клинической практике агонистов глюкагоноподобного пептида-1 (ГПП-1) — препаратов, действие которых основано на инкретиновом эффекте. Изложены современные данные в отношении эффективности и безопасности применения этого нового класса сахароснижающих препаратов как в монотерапии, так и в комбинации со всеми современными антидиабетическими средствами. Особый интерес представляют данные, касающиеся комбинированного применения агонистов ГПП-1 с препаратами инсулина. В книге также обсуждаются вопросы, относящиеся к одному из наиболее распространенных осложнений сахарного диабета 2-го типа — диабетической нейропатии. Приведены новейшие сведения в отношении патогенеза, диагностики и современных методов лечения данного заболевания. Отдельно разбираются положения, связанные с диабетической кардиомиопатией, а также с особенностями артериальной гипертензии при сахарном диабете 2-го типа. Дан детальный обзор клинического применения тиазолидиндионов — препаратов, имеющих важное значение в борьбе с инсулинорезистентностью. Издание адресовано врачам-специалистам, занимающимся диагностикой и лечением пациентов с сахарным диабетом 2-го типа, и предназначено для профессионального обучения и повышения квалификации специалистов.

Рекомендовано ГБОУ ДПО «Российская медицинская академия последипломного образования» в качестве учебного пособия для использования в учебном процессе образовательных учреждений, реализующих основную профессиональную образовательную программу послевузовского профессионального образования (ординатура, интернатура, аспирантура) и дополнительную профессиональную образовательную программу повышения квалификации по специальности «Эндокринология».

2.50.030



Аметов А.С.
Сахарный диабет 2 типа. Проблемы и решения: учеб. пособие / А.С. Аметов. — 3-е изд., перераб. и доп. — Т. 6. — М.: ГЭОТАР-Медиа, 2017. — 160 с.: ил.
NF0002970

В данном издании детально и широко представлены материалы, касающиеся регуляции гомеостаза глюкозы у здоровых лиц одновременно, приведены данные мониторингирования глюкозы в различное время суток, в ответ на прием пищи, спорт, секс, сон, бодрствование и т.д. В связи с этим обсуждены вопросы, касающиеся современных ориентиров в достижении гликемического контроля (гликированный гемоглобин — HbA1c). Показана их несостоятельность в выборе патогенетически обоснованной терапии. Показаны возможности максималь-

ного приближения к физиологическим параметрам регулирования гомеостаза глюкозы, т.е. реального управления хроническим заболеванием. Рассмотрены принципы специализированного питания при сахарном диабете 2-го типа. Показаны роль и место фибрата в общем комплексе управления сахарным диабетом 2-го типа, а также возможности профилактики этого тяжелого и грозного заболевания. Книга адресована врачам-специалистам, занимающимся диагностикой и лечением сахарного диабета 2-го типа, и предназначена для профессионального обучения и повышения квалификации.

Рекомендовано ГБОУ ДПО «Российская медицинская академия последипломного образования» в качестве учебного пособия для использования в учебном процессе образовательных учреждений, реализующих основную профессиональную образовательную программу послевузовского профессионального образования (ординатура, интернатура, аспирантура) и дополнительную профессиональную образовательную программу повышения квалификации по специальности «Эндокринология».

2.50.031

Аметов А.С.

Сахарный диабет 2-го типа. Проблемы и решения / А.С. Аметов. — 3-е изд., перераб. и доп. — Т. 7. — М.: ГЭОТАР-Медиа, 2017. — 240 с.: ил.

NF0004717



В данном издании представлены материалы, касающиеся нового класса препаратов, действие которых основано на ингибировании натрий-глюкозных транспортеров 2-го типа — ингибиторов натрий-глюкозного котранспортера 2-го типа. В результате уникального механизма действия происходит нейтрализация глюкозо- и липотоксичности, что чрезвычайно важно для пациентов с сахарным диабетом 2-го типа. Огромный интерес к ингибиторам натрий-глюкозного котранспортера 2-го типа в настоящее время обусловлен результатами международного многоцентрового исследования Empa-Reg Outcome, показавшего выдающиеся результаты в отношении снижения в первую очередь общей и сердечно-сосудистой смертности. В настоящее время активно изучаются и другие представители этого класса. Обсуждаются также возможности разработки принципиально новых алгоритмов эффективного и безопасного управления сахарным диабетом 2-го типа. Книга адресована врачам-специалистам, занимающимся диагностикой и лечением сахарного диабета 2-го типа, и предназначена для профессионального обучения и повышения квалификации.

Рекомендовано ГБОУ ДПО «Российская медицинская академия последипломного образования» в качестве учебного пособия для использования в учебном процессе образовательных учреждений, реализующих основную профессиональную образовательную программу послевузовского профессионального образования (ординатура, интернатура, аспирантура) и дополнительную профессиональную образовательную программу повышения квалификации по специальности «Эндокринология».

2.50.032

Аметов А.С.

Сахарный диабет 2 типа. Проблемы и решения / А.С. Аметов. — 3-е изд., перераб. и доп. — Т. 8. — М.: ГЭОТАР-Медиа, 2017. — 336 с.: ил.

NF0007709



В издании представлен современный разнообразный материал, касающийся самых актуальных вопросов диабетологии, включая вклад научных исследований в перспективы эффективного и безопасного управления сахарным диабетом. Особый интерес, несомненно, представляет раздел, посвященный науке фармакогенетике, которая является настоящим, а самое главное — будущим современной медицины в целом и диабетологии в частности. С внедрением фармакогенетических исследований появляется реальная возможность индивидуализации, персонализации лечения. Книга содержит современную информацию, посвященную инкретинам и «кантинкретинам», а также роли микрофлоры кишечника в управлении практически метаболизмом в целом. Значительное место уделено принципиально новому пониманию роли инсулинотерапии при сахарном диабете 2-го

типа, особенно через призму максимального приближения к физиологической секреции инсулина. Заслуживают большого внимания также разделы, рассматривающие сахарный диабет 2-го типа и артериальную гипертензию с особым акцентом на роли рандомизированных клинических исследований в клинической практике. И в заключение — две проблемы нашего времени: диабет и остеопороз. Книга адресована врачам-специалистам, занимающимся диагностикой и лечением сахарного диабета 2-го типа, и предназначена для профессионального обучения и повышения квалификации.

Рекомендовано ГБОУ ДПО «Российская медицинская академия последипломного образования» в качестве учебного пособия для использования в учебном процессе образовательных учреждений, реализующих основную профессиональную образовательную программу послевузовского профессионального образования (ординатура, интернатура, аспирантура) и дополнительную профессиональную образовательную программу повышения квалификации по специальности «Эндокринология».

2.50.033

Аметов А.С.

Сахарный диабет 2 типа. Проблемы и решения / А.С. Аметов. — 3-е изд., перераб. и доп. — Т. 9. — М.: ГЭОТАР-Медиа, 2018. — 320 с.: ил.

NF0009035



В учебном пособии изложены самые современные и актуальные вопросы диабетологии, включая вклад научных исследований в перспективы эффективного и безопасного управления сахарным диабетом. Книга содержит важные сведения по диабетической нефропатии, приведенные нашими зарубежными коллегами. Кроме того, в ней отражена информация об эффективности и безопасности применения инкретинов, препаратов сульфонилмочевины, а также гендерных различиях течения сахарного диабета 2-го типа и управления им. Несомненный интерес представляют материалы, касающиеся акромегалии и сахарного диабета 2-го типа, а также роли и места витамина D в общем комплексе лечебных мероприятий. Особенное внимание привлекает раздел, посвященный фармакогенетике, которая является настоящим, а самое главное — будущим современной медицины в целом и диабетологии в частности. С внедрением фармакогенетических исследований появляется реальная возможность персонализации лечения. Издание адресовано врачам-специалистам, занимающимся диагностикой и лечением сахарного диабета 2-го типа, а также врачам, обучающимся в системе последипломного медицинского образования.

Рекомендовано ГБОУ ДПО «Российская медицинская академия последипломного образования» в качестве учебного пособия для использования в учебном процессе образовательных учреждений, реализующих основную профессиональную образовательную программу послевузовского профессионального образования (ординатура, интернатура, аспирантура) и дополнительную профессиональную образовательную программу повышения квалификации по специальности «Эндокринология».

2.50.034

Древаль А.В.

Остеопороз, гиперпаратиреоз и дефицит витамина D / А.В. Древаль. — М.: ГЭОТАР-Медиа, 2019. — 160 с.: ил.

NF0011954



Остеопороз, гиперпаратиреоз и дефицит витамина D — тесно связанные друг с другом патологические состояния, развивающиеся главным образом вследствие нарушения метаболизма кальция в организме. Однако в руководствах, посвященных остеопорозу, влияние гиперпаратиреоза и дефицита витамина D на развитие остеопороза обстоятельно не описывается. Вместе с тем в руководствах по гиперпаратиреозу, которые обычно пишут эндокринологи, остеопороз рассматривается только как одно из его проявлений, а роль витамина D исчерпывается включением его в схему регуляции обмена кальция. В монографиях же по витамину D, в свою очередь, не уделяется достаточно внимания развитию остеопороза и гиперпаратиреозу. В связи с этим возникла идея написать руководство для врачей, лечащих больных с остеопорозом, таким образом, чтобы два ключевых фактора его развития — гиперпаратиреоз и дефицит витамина D — также были представлены обстоятельно, как смеж-

ные и практически важные для его диагностики и лечения вопросы. Издание предназначено врачам общей практики, эндокринологам, гинекологам, травматологам, ортопедам, ревматологам, а также читателям, интересующимся данным спектром проблем.

2.50.035

Остеопороз. Краткое руководство для врачей / О.М. Лесняк. — М.: ГЭОТАР-Медиа, 2019. — 224 с.: ил.

см. 2.34.008

2.50.036

Гинекологическая эндокринология. Клинические лекции / И.Б. Манухин, Л.Г. Тумилович, М.А. Геворкян, Е.И. Манухина. — 4-е изд., перераб. и доп. — М.: ГЭОТАР-Медиа, 2020. — 304 с.: ил. — (Серия «Библиотека врача-специалиста»).

см. 2.01.106

2.50.037

Гиперандрогения и репродуктивное здоровье женщины / Ю.Э. Доброхотова, З.Э. Рагимова, И.Ю. Ильина, Д.М. Ибрагимова [и др.]. — 3-е изд., испр. и доп. — М.: ГЭОТАР-Медиа, 2020. — 144 с.

см. 2.01.100

2.50.038

Гиперплазия эндометрия / Ю.Э. Доброхотова, Л.В. Сапрыкина. — 2-е изд., перераб. и доп. — М.: ГЭОТАР-Медиа, 2019. — 112 с.: ил.

см. 2.01.086

2.50.039

Гиперпластический синдром в гинекологии / А.С. Вишнеvский. — 2-е изд. — М.: ГЭОТАР-Медиа, 2018. — 192 с.: ил. — (Серия «Библиотека врача-специалиста»).

см. 2.01.085

2.50.040

Ожирение. Диабет. Беременность. Версии и контраверсии. Клинические практики. Перспективы / В.Е. Радзинский, Т.Л. Боташева, О.В. Папышева [и др.]; под ред. В.Е. Радзинского, Т.Л. Боташевой, Г.А. Котайш (отв. ред.). — М.: ГЭОТАР-Медиа, 2020. — 528 с.: ил.

см. 2.01.101

2.50.041

Протоколы стимуляции яичников в циклах ЭКО: руководство для врачей / И.Ю. Коган, А.М. Гзгзян, Е.А. Лесик. — 2-е изд., перераб. и доп. — М.: ГЭОТАР-Медиа, 2020. — 160 с.: ил.

см. 2.01.016

2.50.042

Репродуктивная эндокринология / А.В. Древаль. — М.: ГЭОТАР-Медиа, 2020. — 240 с.: ил.

см. 2.01.104

2.50.043

Репродуктивная эндокринология. Стандарты медицинской помощи / сост. А.С. Дементьев, Н.И. Журавлева, С.Ю. Кочетков, Е.Ю. Чепанова. — М.: ГЭОТАР-Медиа, 2018. — 336 с. — (Серия «Стандарты медицинской помощи»).

см. 2.01.105

2.50.044

Сахарный диабет и репродуктивная система женщины: руководство для врачей / под ред. Э.К. Айламазяна. — М.: ГЭОТАР-Медиа, 2019. — 432 с.: ил.

см. 2.01.102

2.50.045

Синдром постгистерэктомии. Диагностика и лечение / Ю.Э. Доброхотова, И.Ю. Ильина. — М.: ГЭОТАР-Медиа, 2017. — 208 с.: ил.

см. 2.01.088

2.50.046

Современные возможности диагностики, лечения и профилактики возрастзависимых заболеваний у женщин. Менопаузальная гормональная терапия / Н.М. Подзолкова [и др.]. — М.: ГЭОТАР-Медиа, 2019. — 200 с.: ил.

см. 2.01.111

2.50.047

Современные подходы к коррекции менопаузальных расстройств / С.В. Юренева. — М.: ГЭОТАР-Медиа, 2019. — 88 с.: ил.

см. 2.01.113

2.50.048

Ультразвуковое исследование щитовидной железы / под ред. Г.Дж. Бэскин-ст., Д.С. Дюик, Р.Э. Левин; пер. с англ. под ред. В.Э. Ванушко, А.М. Артемовой, П.В. Белоусова. — М.: ГЭОТАР-Медиа, 2019. — 432 с.: ил.

см. 2.44.011

2.50.049

ЭКО при различных заболеваниях / под ред. Т.А. Назаренко. — М.: ГЭОТАР-Медиа, 2018. — 224 с.: ил.

см. 2.01.017

2.50.050

Атлас хирургии щитовидной и околощитовидных желез / А.Ф. Романчишен, И.В. Решетов, К.В. Вабалайте [и др.]. — М.: ГЭОТАР-Медиа, 2021. — 144 с.: ил.

см. 2.49.011

2.50.051

Карманный справочник по остеопорозу / под ред. С.Л. Феррари, К. Ру; пер. с англ. под ред. О.М. Лесняк. — М.: ГЭОТАР-Медиа, 2020. — 96 с.: ил.

см. 2.34.007

2.50.052

Медико-генетическое консультирование при дислипидемиях: руководство для врачей / В.А. Кошечкин, П.П. Малышев, Т.А. Рожкова. — М.: ГЭОТАР-Медиа, 2021. — 264 с.: ил.

см. 2.41.012

2.50.053

Менопаузальная гормональная терапия. В помощь терапевту и врачу общей практики / И.В. Мадьянов, Т.С. Мадьянова. — М.: ГЭОТАР-Медиа, 2020. — 160 с. — (Серия «Библиотека врача-специалиста»).

см. 2.01.110

2.50.054

Нейроэндокринные опухоли. Общие принципы диагностики и лечения: практическое руководство / под ред. В.А. Горбуновой. — М.: ГЭОТАР-Медиа, 2021. — 600 с.: ил.

см. 2.24.022

2.50.055

Сложные вопросы терапии менопаузальных нарушений / под ред. В.Е. Балан, Я.З. Зайдиевой, В.А. Петрухина. — М.: ГЭОТАР-Медиа, 2020. — 344 с.

см. 2.01.109

2.50.056

ЭКО при гинекологических и эндокринных заболеваниях / под ред. Т.А. Назаренко. — М.: ГЭОТАР-Медиа, 2017. — 176 с.: ил.

см. 2.01.018

Готовятся к печати*Мкртумян А.М., Нелаева А.А.*

Неотложная эндокринология / А.М. Мкртумян, А.А. Нелаева. — 3-е изд., испр. и доп. — М.: ГЭОТАР-Медиа, 2022. — 128 с. Обложка. Выход из печати — 3 квартал 2021 г.

Под ред. Л.Ф. Менегини; науч. ред. пер. И.А. Курникова
Ведение пациента с сахарным диабетом 2 типа / под ред. Л.Ф. Менегини; науч. ред. пер. И.А. Курникова. — М.: ГЭОТАР-Медиа, 2022. — Ор. 544 с.: ил. Обложка. Выход из печати — 4 квартал 2021 г.

Липатов Д.В.

Диабет и глаз. Поражение органа зрения при сахарном диабете / Д.В. Липатов. — М.: ГЭОТАР-Медиа, 2022. — Ор. 288 с.: ил. Переплет. Выход из печати — 4 квартал 2021 г.

2.51

Эндоскопия

2.51.001

Палевская С.А., Короткевич А.Г.

Эндоскопия желудочно-кишечного тракта / С.А. Палевская, А.Г. Короткевич. — 2-е изд., перераб. и доп. — М.: ГЭОТАР-Медиа, 2020. — 752 с.

NF0016383



Книга посвящена актуальным достижениям в эндоскопии желудочно-кишечного тракта. В ней, помимо базовых понятий и знаний, описаны современные диагностические и лечебные эндоскопические подходы при патологии желудочно-кишечного тракта. Обширный раздел оперативной эндоскопии логично завершает главы, посвященные диагностическим исследованиям. Издание представляет собой справочник, позволяющий читателю ориентироваться в направлении и необходимости собственного развития. Цель данной книги — расширение кругозора врача, знакомство с возможностями современной эндоскопии и широким спектром диагностических и лечебных эндоскопических методов в гастроэнтерологии. Перечень новых классификаций и технологий, богатый иллюстративный материал и серьезный авторский опыт будут полезны целевой аудитории. Издание предназначено эндоскопистам, хирургам, гастроэнтерологам, врачам общей практики.

2.51.002

Под ред. Х.Дж. Чун, С.-К. Янг, М.-Г. Чой; пер. с англ. под ред. С.А. Палевской
Терапевтическая эндоскопия желудочно-кишечного тракта: атлас / ред. Х.Дж. Чун, С.-К. Янг, М.-Г. Чой; пер. с англ. под ред. С.А. Палевской. — М.: ГЭОТАР-Медиа, 2019. — 480 с.: ил.

NF0014222



Данный атлас со множеством высококачественных изображений содержит полный обзор терапевтических эндоскопических техник, используемых при заболеваниях верхних и нижних отделов желудочно-кишечного тракта. В атласе широко освещены как уже устоявшиеся технологии, так и новые терапевтические методы, при которых используются современные эндоскопические устройства. Краткий сопроводительный текст эндоскопических фотографий и иллюстраций позволит читателям понять детали каждой процедуры. В атласе даны советы практического значения, а также выделены потенциальные сложности, которые могут встретиться при выполнении процедур. Авторы книги являются экспертами в эндоскопии и обладают обширными знаниями по широкому спектру терапевтических эндоскопических процедур. Эндоскопия является основным инструментом для исследования и лечения большинства заболеваний желудочно-кишечного тракта. Книга дает четкие указания по оптимальному использованию терапевтических техник практикующими врачами; она будет служить незаменимым подспорьем всем врачам, занимающимся эндоскопией желудочно-кишечного тракта.

2.51.003

Колоноскопия: иллюстрированное руководство / под ред. Д.Г. Адлера; пер. с англ. И.С. Козловой; под ред. В.В. Веселова. — М.: ГЭОТАР-Медиа, 2020. — 224 с.

см. 2.15.005

2.51.004

Лапароскопическая хирургия. Атлас / под ред. Т.Н. Паппаса, А.Д. Приор, М.С. Харниша; пер. с англ. под ред. С.С. Харнаса. — М.: ГЭОТАР-Медиа, 2020. — 384 с.

см. 2.49.010

2.51.005

Острый калькулезный холецистит и его осложнения. Новое о холелитиазе. Практическое руководство / под ред. И.М. Буриева, Г.Г. Мелконяна. — М.: ГЭОТАР-Медиа, 2020. — 272 с.: ил.

см. 2.49.015

2.51.006

Малоинвазивная неотложная хирургия / под ред. К.А. Хваджи, Х.Х. Диаза; пер. с англ. под ред. И.П. Миннуллина. — М.: ГЭОТАР-Медиа, 2021. — 264 с.: ил.

см. 2.49.008

2.51.007

Минимальноинвазивная абдоминальная хирургия / Т. Кек, К. Гермер, А. Шабунин [и др.]. — М.: ГЭОТАР-Медиа, 2021. — 624 с.: ил.

см. 2.49.009

часть
2


3

СТУДЕНТАМ КОЛЛЕДЖЕЙ

3.01

Гуманитарные и социально-экономические дисциплины

3.01.001



Безкоровайна Г.Т.
Английский язык: учебник / Г.Т. Безкоровайна. — М.: ГЭОТАР-Медиа, 2021. — 416 с.: ил.
NF0020396

Данный учебник разработан на основе требований федерального образовательного стандарта среднего общего и среднего профессионального образования. Его структура и содержание соответствуют темам, предусмотренным рабочей программой по иностранному языку для среднего и начального профессионального образования. Учебник состоит из 34 уроков и позволяет выработать коммуникативные и творческие навыки у обучающихся. Особое внимание уделено развитию познавательной деятельности через проектную работу в группах. Тексты и задания включают как общепотребительную, так и медицинскую лексику. Предназначен учащимся, осваивающим специальности среднего профессионального образования, в том числе студентам медицинских колледжей.

Рекомендовано в качестве учебника для использования в образовательном процессе образовательных организаций, реализующих программы среднего профессионального образования на базе основного общего образования с получением среднего образования.

3.01.002



Марковина И.Ю., Громова Г.Е., Полоса С.В.
Английский язык. Полный курс: учебник / И.Ю. Марковина, Г.Е. Громова, С.В. Полоса. — М.: ГЭОТАР-Медиа, 2021. — 304 с.: ил.
NF0020200

Данное издание представляет собой полный курс английского языка для медицинских училищ и колледжей, состоящий из двух частей. Первая часть комплекса — вводный курс — направлена на формирование начальных умений чтения и перевода научно-популярного текста, а также устного общения на темы, связанные с будущей профессией обучающихся. Вторая часть — основной курс — имеет целью формирование и развитие умений и навыков работы с более сложными источниками информации — научными и специальными медицинскими текстами. Предложенная авторами система заданий формирует у обучающихся алгоритм анализа и чтения англоязычных текстов, обеспечивающий их понимание, извлечение необходимой информации и ее фиксацию различными способами (выполнение письменного перевода, составление аннотации, заполнение таблиц, содержащих определенные факты, и др.). Развитие умений устного общения также ориентировано на коммуникацию в условиях профессиональной деятельности. Авторская методическая концепция обучения иностранным языкам «для специальных целей» обеспечивает обучающихся знаниями, умениями и навыками, необходимыми для дальнейшего самостоятельного изучения и использования иностранного языка в условиях профессиональной деятельности. Учебник снабжен англо-русским словарем (с транскрипцией), ключами к ряду заданий, что создает условия для активной самостоятельной работы обучающихся. Учебник предназначен студентам медицинских училищ и колледжей, а также учащимся медицинских классов общеобразовательных школ.

Рекомендовано в качестве учебника для использования в образовательном процессе образовательных организаций, реализующих программы среднего профессионального образования на базе основного общего образования с получением среднего образования.

3.01.003



Полоса С.В.
Английский язык для акушерок: учебник / С.В. Полоса. — М.: ГЭОТАР-Медиа, 2021. — 208 с.: ил.
NF0018677

Учебник представляет собой курс, предназначенный для изучения английского языка обучающимися медицинских училищ и колледжей по специальности 31.02.02 «Акушерское дело», а также для специалистов, работающих в области оказания акушерско-гинекологической помощи. Целью данного курса является развитие навыков работы с англоязычными текстами, перевода и умений профессионального общения в области оказания акушерско-гинекологической помощи женщинам и их семьям. Учебник состоит из 20 разделов, охватывающих основные виды деятельности акушерки, 3 приложений (профессиональная терминология, речевые конструкции, тексты для дополнительного чтения), словаря (с транскрипцией). Может быть использован как для аудиторных занятий, так и для самостоятельного изучения.

Рекомендовано в качестве учебника для использования в образовательном процессе образовательных организаций, реализующих программы среднего профессионального образования по специальности 31.02.02 «Акушерское дело».

3.01.004



Незлобина С.В., Сурненко Т.В.
Английский язык для фельдшеров: учебник / С.В. Незлобина, Т.В. Сурненко. — М.: ГЭОТАР-Медиа, 2021. — 152 с.: ил.
NF0018082

Учебник содержит тексты медицинской тематики, упражнения, включая различные речевые действия. Цель издания — развитие навыков чтения, перевода и понимания текстов специальной медицинской направленности. Предназначен студентам медицинских образовательных учреждений среднего профессионального образования первого и второго года обучения и соответствует требованиям государственного образовательного стандарта по специальности 31.02.01 «Лечебное дело», также может быть использован студентами, обучающимися по специальности 34.02.01 «Сестринское дело».

Рекомендовано в качестве учебника для использования в образовательном процессе образовательных организаций, реализующих программы среднего профессионального образования по специальностям 31.02.01 «Лечебное дело», 34.02.01 «Сестринское дело».

3.01.005



Кузьмина О.В., Фирсов С.Л.
История: учебник / О.В. Кузьмина, С.Л. Фирсов. — М.: ГЭОТАР-Медиа, 2021. — 160 с.: ил.
NF0013291

Учебник создан в соответствии с действующим федеральным государственным образовательным стандартом для специальности среднего профессионального образования. Содержание учебника охватывает фактический материал отечественной истории советского и постсоветского периодов. При этом основное внимание авторы уделяют событиям последних десятилетий XX в., а также начала XXI в., предвзятым их обзором становления и формирования основополагающих черт советского строя, предопределивших развитие событий в нашей стране в конце XX в. Учебник предназначен студентам и учащимся учреждений среднего профессионального образования.

Рекомендовано ФГБУ «Федеральный институт развития образования» в качестве учебника для использования в образовательном процессе образовательных организаций, реализующих программы среднего профессионального образования по дисциплинам общекультурного и социально-экономического учебного цикла.

3.01.006

Хрусталёв Ю.М.

Основы философии: учебник / Ю.М. Хрусталёв. — М.: ГЭОТАР-Медиа, 2021. — 304 с.
NF0015758



В учебнике отражены некоторые общие представления о философии, философах, а также о проблемах, которые были в истории философии и с которыми должен ознакомиться каждый культурный и образованный человек; определяется общее понимание целей современной философии как совокупности мировоззренческих, методологических и аксиологических проблем в их рационально-теоретическом и этико-нравственном осмыслении. Предназначен студентам учреждений среднего профессионального образования.

Рекомендовано Учебно-методическим объединением по медицинскому и фармацевтическому образованию вузов России в качестве учебника для студентов медицинских училищ и колледжей.

3.01.009

Рубцова Т.А., Тришкина Т.А.

Русский язык: учебник / Т.А. Рубцова, Т.А. Тришкина. — М.: ГЭОТАР-Медиа, 2021. — 384 с.
NF0009420



Учебник соответствует требованиям ФГОС основного общего образования и программе по дисциплине «Русский язык». Практические задания направлены на формирование и развитие коммуникативных компетенций при использовании текстов с общеупотребительной лексикой и медицинской терминологией. Каждое занятие включает теоретический материал, необходимый для выполнения самостоятельных практических заданий. Для проверки усвоения знаний предлагаются тесты профессионального профиля, комплексный анализ текста с ответами (раздел «Проверь себя»). В приложении представлены дополнительные справочные материалы: тексты для рецензирования, конспектирования и изложения; материалы для расширения словарного запаса; афоризмы и латинские выражения; словарь паронимов. Предназначен студентам и учащимся средних профессиональных учреждений медицинского профиля.

Рекомендовано ФГБУ «Федеральный институт развития образования» в качестве учебника для использования в образовательном процессе образовательных организаций, реализующих программы среднего профессионального образования на базе основного общего образования с получением среднего образования.

Готовятся к печати

Под ред. С.В. Полоса

Англо-русский тематический словарь для медицинских училищ и колледжей / под ред. С.В. Полоса. — М.: ГЭОТАР-Медиа, 2022. — Ор. 80 с. Обложка. Выход из печати — 4 квартал 2021 г.

Под ред. Н.А. Стадильской, Н.В. Кузнецовой,

Л.А. Антиповой [и др.]

Dentistry English for College = Английский язык для зубных техников: учеб. пособие / под ред. Н.А. Стадильской, Н.В. Кузнецовой, Л.А. Антиповой [и др.]. — М. ГЭОТАР-Медиа, 2022. — Ор. 320 с. Переплет. Выход из печати — 4 квартал 2021 г.

3.02

Математический и общий естественнонаучный цикл

3.02.001

Харитонов Ю.Я.

Аналитическая химия: учебник / М.Ю. Харитонов. — М.: ГЭОТАР-Медиа, 2020. — 320 с.
NF0007271



Учебник содержит три основных раздела: 1) общие теоретические основы аналитической химии (аналитики); 2) качественный химический анализ; 3) количественный анализ (включая краткую общую характеристику основных физико-химических методов анализа). Учитывая специфику среднего профессионального образования (СПО), все эти разделы изложены с той степенью полноты, которая требуется для освоения основ аналитической химии в соответствии с требованиями федерального государственного образовательного стандарта третьего поколения и рекомендуемыми примерными и рабочими программами учебной дисциплины «Аналитическая химия». Помимо теоретического материала и примеров, рассматриваемых непосредственно в основном тексте, в конце большинства глав приводятся контрольные вопросы и задачи как для самостоятельной работы, так и для аудиторных занятий. Издание предназначено для обучающихся по специальности 33.02.01 «Фармация» медицинских, фармацевтических колледжей, училищ, а также для учащихся других специальностей СПО, для которых предусмотрено освоение основ аналитической химии (аналитики) в том или ином объёме.

Рекомендовано ФГАУ «Федеральный институт развития образования» в качестве учебника для использования в учебном процессе образовательных организаций, реализующих программы среднего профессионального образования по специальности 33.02.01 «Фармация» по ОП.10 «Аналитическая химия».

3.02.002

Сурдин В.Г.

Астрономия: учебник / В.Г. Сурдин. — М.: ГЭОТАР-Медиа, 2021. — 384 с.
NF0019743



Учебник разработан в соответствии с авторской программой курса астрономии и в целом согласован с программой общеобразовательной учебной дисциплины «Астрономия». В нём больше, чем в других подобных курсах, уделено внимание объектам Солнечной системы, условиям на планетах и их спутниках, элементам космонавтики, особенностям жизни человека в космическом пространстве и проблеме астероидно-кометной опасности для жителей Земли. Общая цель курса — дать представление о базовых понятиях астрономии, её основных достижениях и проблемах. Курс состоит из трёх блоков: методы, объекты и дополнительные материалы. Первый блок включает историю, инструменты, обсерватории, системы измерения координат и времени, связь астрономии с физикой и космонавтикой, принципы действия важнейших приборов. Второй блок представляет собой обсуждение физической природы, строения и эволюции планет, звёзд, галактик и Вселенной в целом. Третий блок содержит справочные и контрольные материалы. Требования к учащимся не выходят за рамки знаний по физике, математике и биологии средней школы. Учебник содержит 35 глав, соответствующих 35 урокам. В их числе 34 лекционных урока и 1 семинар (контрольный урок), который по желанию преподавателя может быть заменён представлением рефератов учащихся. В приложении даны справочные таблицы. Издание предназначено студентам медицинских училищ и колледжей.

Рекомендовано в качестве учебника для использования в образовательном процессе образовательных организаций, реализующих программы среднего профессионального образования на базе основного общего образования с получением среднего образования.

часть
3

МАТЕМАТИЧЕСКИЙ И ОБЩИЙ ЕСТЕСТВЕННОНАУЧНЫЙ ЦИКЛ

3.02.003



Козлова И.И., Волков И.Н., Мустафин А.Г.
Биология: учебник / И.И. Козлова, И.Н. Волков, А.Г. Мустафин. — М.: ГЭОТАР-Медиа. — 336 с.: ил.
QO128393

В учебнике отражен современный подход к пониманию основных свойств жизни на разных уровнях организации живого. Освещены задачи и место биологии в системе медико-биологических дисциплин. Дана характеристика человека как объекта биологических исследований, рассмотрены механизмы наследственности и изменчивости, уделено внимание генетике человека. Показана органическая связь биологии и медицины. Предназначен для учащихся медицинских училищ. Может быть использован при подготовке к поступлению в медицинские вузы.

Рекомендовано ГБОУ ВПО «Первый Московский государственный медицинский университет им. И.М. Сеченова» в качестве учебника для образовательных учреждений начального профессионального и специальностей среднего профессионального образования по дисциплине «Биология».

3.02.004



Зайчикова С.Г., Барabanов Е.И.
Ботаника: учебник / С.Г. Зайчикова, Е.И. Барabanов. — М.: ГЭОТАР-Медиа, 2022. — 288 с.: ил.
NF0014212

Учебник подготовлен в соответствии с программой по ботанике. При подборе материала авторы ориентировались на многолетний опыт преподавания курса ботаники на фармацевтическом факультете Первого МГМУ им. И.М. Сеченова (Сеченовского Университета). Ботаника является базовой дисциплиной для фармакогнозии, одного из специальных предметов в системе подготовки провизора. Этим в значительной степени и определялся подбор материала, представленного в учебнике. Особое внимание уделено анатомии, морфологии и систематике растений, т.е. тем разделам ботаники, которые наиболее тесно связаны с основными разделами фармакогнозии. Издание хорошо иллюстрировано (около 160 рисунков) по всем представленным разделам ботаники. Учебник предназначен студентам фармацевтических училищ, колледжей и биологических лицеев.

Рекомендовано ГБОУ ВПО «Первый Московский государственный медицинский университет им. И.М. Сеченова» к использованию в образовательных учреждениях среднего профессионального образования по специальности 33.02.01 (060301.65) «Фармация» по ОП.00 «Общепрофессиональные дисциплины», ОП.07 «Ботаника» по дисциплине «Ботаника».

3.02.005



Омельченко В.П., Демидова А.А.
Информационные технологии в профессиональной деятельности: учебник / В.П. Омельченко, А.А. Демидова. — М.: ГЭОТАР-Медиа, 2020. — 416 с.: ил.
NF0012564

В учебнике рассмотрено применение информационных технологий в профессиональной деятельности среднего медицинского персонала. Подробно описаны технические и программные средства персональных компьютеров. На примерах изложено использование средств Microsoft Office для подготовки текстов, выполнения вычислений и построения графиков, создания медицинской базы данных, показаны возможности компьютерной презентации. Уделено внимание работе с основными подсистемами медицинской информационной системы. Дана классификация медицинских приборно-компьютерных систем. Содержание учебника соответствует примерным программам учебных дисциплин «Информатика» и «Информационные технологии в профессиональной деятельности», разработанным на основе новых федеральных государственных образовательных

стандартов по всем специальностям среднего медицинского профессионального образования. Издание предназначено студентам медицинских и фармацевтических училищ и колледжей, а также может быть полезно студентам и аспирантам медицинских и фармацевтических вузов.

Рекомендовано Российской медицинской академией последипломного образования в качестве учебника для студентов учреждений среднего профессионального образования, обучающихся по специальности 31.02.01 «Лечебное дело» по ЕН.01 «Информатика» по учебным дисциплинам «Информатика», «Информационные технологии в профессиональной деятельности».

3.02.006



Омельченко В.П., Демидова А.А.
Информационные технологии в профессиональной деятельности: практикум / В.П. Омельченко, А.А. Демидова. — М.: ГЭОТАР-Медиа, 2021. — 432 с.: ил.
NF0013431

Практикум — дополнение к учебнику В.П. Омельченко и А.А. Демидовой «Информационные технологии в профессиональной деятельности» для медицинских училищ и колледжей. Рассмотрено применение информационных технологий пакета Microsoft Office для подготовки текста, выполнения математических расчетов, создания медицинской базы данных и работы с ней, подготовки презентаций, а также использование Интернета для поиска медицинской информации, настройки, получения и отправки электронной почты и создания веб-страниц. Показаны возможности медицинских информационных систем для автоматизации работы медицинских учреждений. Издание предназначено учащимся медицинских и фармацевтических училищ и колледжей, а также может быть полезно студентам и аспирантам медицинских и фармацевтических вузов.

Рекомендовано ГБОУ ВПО «Первый Московский государственный медицинский университет им. И.М. Сеченова» в качестве учебника для учащихся образовательных организаций среднего профессионального образования, обучающихся по группе специальностей «Здравоохранение» по учебным дисциплинам «Информатика», «Информационные технологии в профессиональной деятельности».

3.02.007



Омельченко В.П.
Математика: учебник / В.П. Омельченко. — М.: ГЭОТАР-Медиа, 2021. — 304 с.: ил.
NF0014754

В учебнике изложены вопросы математического анализа, теории множеств, графов, последовательностей и рядов, а также теории вероятностей и математической статистики. В последней главе приведены прикладные задачи, часто встречающиеся в профессиональной деятельности среднего медицинского персонала. Содержание учебника соответствует примерной программе учебной дисциплины «Математика», разработанной на основе новых федеральных государственных образовательных стандартов по всем специальностям среднего профессионального образования. Учебник предназначен студентам медицинских и фармацевтических училищ и колледжей, а также может быть полезен студентам медицинских вузов.

Рекомендован ФГАУ «Федеральный институт развития образования» в качестве учебника для использования в учебном процессе образовательных организаций, реализующих программы среднего профессионального образования по специальностям 31.02.01 «Лечебное дело», 31.02.02 «Акушерское дело», 34.02.01 «Сестринское дело», 31.02.05 «Стоматология ортопедическая», 31.02.06 «Стоматология профилактическая», 33.02.01 «Фармация», 31.02.03 «Лабораторная диагностика», 32.02.01 «Медико-профилактическое дело», 31.02.04 «Медицинская оптика».

3.02.008

Луканкин А.Г.

Математика: алгебра и начала математического анализа; геометрия: учебник / А.Г. Луканкин. — 2-е изд., перераб. и доп. — М.: ГЭОТАР-Медиа, 2021. — 560 с.: ил.

NF0009392



Издание является интегрированным учебником математики, включающим учебный материал по арифметике, алгебре и началам анализа, теории вероятностей, математической статистике и геометрии. Учебник составлен так, что позволяет повторить, систематизировать и обобщить знания по математике, алгебре и геометрии основной школы. В целях реализации уровневой дифференциации каждая тема представлена двумя блоками: сначала дан теоретический материал с иллюстрацией его на элементарных примерах, а затем рассмотрено его применение для решения типичных задач и задач прикладного и практического характера. В учебник включены упражнения и контрольные вопросы. Выдержана преемственность с действующей школьной программой как в подходе к изложению теоретических сведений, так и в вопросах, связанных с использованием терминологии и обозначений. Учебный курс разработан в соответствии с государственным образовательным стандартом среднего профессионального образования. Предназначен студентам училищ и колледжей.

Рекомендовано ФГАУ «Федеральный институт развития образования» в качестве учебника для использования в учебном процессе образовательных учреждений, реализующих программы среднего профессионального образования на базе основного общего образования с получением среднего общего образования по ЕН.02 «Математика».

3.02.009

Бабков А.В., Барабанова Т.И., Попков В.А.

Общая и неорганическая химия: учебник / А.В. Бабков, Т.И. Барабанова, В.А. Попков. — 2-е изд., испр. — М.: ГЭОТАР-Медиа, 2020. — 384 с.: ил.

NF0001384



Представленное второе издание учебника «Общая и неорганическая химия» состоит из трех частей. В первой части изложены теоретические основы неорганической химии. Рассмотрены основополагающие понятия химии; состав, свойства и применение растворов; закономерности протекания химических реакций. Во второй части отражена химия элементов. Рассмотрены свойства химических элементов на основе периодической системы элементов. Даны общая характеристика элементов, важнейшие типы химических соединений; описаны биологическая роль, особенности экологии, химические основы фармацевтического применения. Третья часть содержит практические и лабораторные работы. Приведены задания по всем темам курса химии и методики выполнения несложных химических экспериментов. Разобраны многочисленные примеры. Во всех разделах даны контекстные упражнения, а также вопросы и упражнения в конце параграфов. Во втором издании устранены замеченные опечатки, уточнены некоторые определения, в таблицу Менделеева включены новые химические элементы. Учебник предназначен для студентов средних фармацевтических учебных заведений.

3.02.010

Зурабян С.Э., Лузин А.П.; под ред. Н.А. Тюкавкиной

Органическая химия: учебник / С.Э. Зурабян, А.П. Лузин; под ред. Н.А. Тюкавкиной. — М.: ГЭОТАР-Медиа. — 384 с.: ил.

NF0000332



Учебник представляет собой сочетание теоретического курса и лабораторного практикума, взаимодополняющих друг друга. Материал по важнейшим классам органических соединений изложен по функциональному принципу. В качестве оценочных средств

в издание включены задания по наиболее важным вопросам программы. Часть этих заданий (около 150) предназначена для самостоятельной вне аудиторной работы учащихся непосредственно по ходу изучения теоретического материала. Каждая глава содержит обширный набор заданий, направленных на закрепление учебного материала и контроль усвоения знаний. Лабораторный практикум включает около 50 опытов, позволяющих изучить важные для фармацевтической специальности химические реакции. Учебник предназначен студентам фармацевтических и медицинских училищ и колледжей, будет полезен абитуриентам, поступающим в вузы химического и биологического профиля.

Рекомендовано ГОУ ВПО «Первый Московский государственный медицинский университет им. И.М. Сеченова» в качестве учебника для студентов учреждений среднего профессионального образования, обучающихся по специальности 060301.51 и 060301.52 «Фармация» по дисциплине «Органическая химия».

3.02.011

Федорова В.Н., Фаустов Е.В.

Физика: учебник / В.Н. Федорова, Е.В. Фаустов. — 2-е изд., перераб. и доп. — М.: ГЭОТАР-Медиа, 2020. — 400 с.: ил.

NF0014171



Учебник подготовлен в соответствии с программой для среднего профессионального образования. Он содержит систематизированное изложение физических понятий, явлений и законов. Каждая тема сопровождается задачами с полным численным решением. Часть задач иллюстрирует применение законов физики к медико-биологическим системам. В конце каждой темы помещена таблица основных понятий и формул, представлен обширный материал для самостоятельной и внеаудиторной работы, помогающий закрепить полученные знания. Учебник предназначен учащимся средних профессиональных учебных заведений медицинского профиля. Он может быть рекомендован также преподавателям и учащимся классов медико-биологического профиля общеобразовательных школ и студентам медицинских вузов.

Рекомендовано ГОУ ВПО «Московская медицинская академия им. И.М. Сеченова» в качестве учебника для студентов учреждений среднего профессионального образования, обучающихся по специальностям 34.02.01 (060501.51) «Сестринское дело» и 31.02.03 (060110.51) «Лабораторная диагностика» по дисциплине «Физика».

3.02.012

Бабков А.В., Барабанова Т.И., Попков В.А.
Химия: учебник / А.В. Бабков, Т.И. Барабанова, В.А. Попков. — М.: ГЭОТАР-Медиа. — 352 с.: ил.

Q0128332



Учебник написан в соответствии с широко используемой последовательностью изучения химии в 10-х и 11-х классах общеобразовательных учреждений. Содержание учебника соответствует обязательному минимуму среднего (полного) образования по химии. В первой части книги даны основы органической химии и рассмотрены классы углеводородов, кислородсодержащих и азотсодержащих веществ. В отдельную главу выделены классы биоорганических веществ. Во второй части изложены теоретические основы химии с учетом материала, изучаемого в 8-х и 9-х классах общеобразовательных учреждений. В третьей части рассмотрены важнейшие химические элементы. Дано много примеров практического применения законов химии и отдельных веществ, а также воздействия широко используемых веществ на экологическую ситуацию. Построение книги рассчитано на активное усвоение материала.

Рекомендовано ГБОУ ВПО «Первый Московский государственный медицинский университет им. И.М. Сеченова» в качестве учебника для образовательных программ начального профессионального и среднего профессионального образования по дисциплине «Химия».

часть
3

МАТЕМАТИЧЕСКИЙ И ОБЩИЙ ЕСТЕСТВЕННОНАУЧНЫЙ ЦИКЛ

3.03

Анатомия и физиология человека

3.03.001



Смолянникова Н.В., Фалина Е.Ф., Сагун В.А.
Анатомия и физиология человека: учебник / Н.В. Смолянникова, Е.Ф. Фалина, В.А. Сагун. — 4-е изд., перераб. и доп. — М.: ГЭОТАР-Медиа, 2021. — 592 с.: ил.

NF0020152

Четвёртое издание учебника «Анатомия и физиология человека» включает 21 учебный модуль, где кратко рассмотрены теоретические основы нормальной анатомии и физиологии. Компактная форма, доступность изложения и чётко сформулированные учебные цели облегчают усвоение сложных разделов. Издание дополнено современными сведениями по анатомии и физиологии, а также новыми схемами, таблицами и рисунками. Дидактические материалы для текущего и итогового контроля знаний размещены в электронной версии учебника на сайте: www.studmedlib.ru/extra. Учебник соответствует требованиям федерального государственного образовательного стандарта и предназначен студентам и преподавателям медицинских училищ и колледжей для подготовки к теоретическим, практическим занятиям, зачётам и экзаменам, в том числе в условиях электронно-цифрового обучения.

Рекомендовано в качестве учебника для студентов образовательных организаций среднего профессионального образования, обучающихся по специальностям 31.02.01 «Лечебное дело» по ОП.03 «Анатомия и физиология человека», 34.02.01 «Сестринское дело» по ОП.02 «Анатомия и физиология человека», 31.02.02 «Акушерское дело» по ОП.02 «Анатомия и физиология человека» по дисциплине «Анатомия и физиология человека».

3.03.002



Никитюк Д.Б., Ключкова С.В., Алексеева Н.Т.; под ред. Д.Б. Никитюка
Анатомия и физиология человека: атлас / Д.Б. Никитюк, С.В. Ключкова, Н.Т. Алексеева; под ред. Д.Б. Никитюка. — М.: ГЭОТАР-Медиа, 2020. — 368 с.: ил.

NF0015418

В атласе изложен учебный курс, необходимый для дальнейшего изучения медико-биологических (доклинических) и клинических дисциплин. Уникальность данного издания заключается в том, что наряду с иллюстративным рядом присутствует полномасштабная текстовая часть, достаточная для изучения соответствующего учебного материала без привлечения дополнительной литературы. Таким образом, атлас вполне самостоятелен для овладения знаниями по предмету. В текстовой части анатомические термины, необходимые для усвоения, выделены курсивом. Наиболее значимые образования (названия органов и др.) даны также на латыни. Атлас содержит большое количество информативных, высококачественных, преимущественно цветных рисунков и схем, снабженных соответствующими пояснениями. Иллюстрации охватывают в полном объеме все предметные разделы предмета и удачно сочетаются с текстом. Фактический материал изложен логично, компактно, на современном научном уровне. Он выстроен по учебной программе, включает все ее разделы. Анатомические сведения рассмотрены в соответствии с современной Международной анатомической номенклатурой (2003). Издание предназначено студентам медицинских училищ и колледжей, обучающимся по специальностям «Сестринское дело», «Фармация», «Лабораторная диагностика», «Социальная работа», и способно заменить учебник по дисциплине «Анатомия и физиология человека» в этих учебных заведениях. Кроме того, атлас будет востребован и теми, кто интересуется строением тела человека.

Рекомендовано в качестве учебного пособия для использования в образовательном процессе образовательных организаций, реализующих образовательные программы среднего профессионального образования по специальностям 34.02.01 «Сестринское дело», 33.02.01 «Фармация» и 31.02.03 «Лабораторная диагностика» по ОП.02. «Анатомия и физиология человека», а также по специальности 39.02.01 «Социальная работа» по ОП.07 «Основы социальной медицины».

3.03.003



Гайворонский И.В. и др.; под ред. И.В. Гайворонского
Анатомия и физиология человека. Иллюстрированный учебник / И.В. Гайворонский [и др.]; под ред. И.В. Гайворонского. — М.: ГЭОТАР-Медиа, 2020. — 672 с.: ил.

NF0017216

В учебнике приведены современные сведения о строении и функциях человеческого организма, общие и частные вопросы анатомии и физиологии человека в соответствии с государственным образовательным стандартом для средних профессиональных медицинских учебных заведений. Материал изложен кратко, систематично, с использованием последних достижений смежных теоретических и клинических дисциплин. Терминология приведена согласно международной номенклатуре, текст иллюстрирован классическими и оригинальными рисунками, содержит справочный материал, необходимый для среднего медицинского персонала. Издание предназначено студентам средних профессиональных медицинских учебных заведений, а также может быть использовано как пособие при изучении анатомии и физиологии человека на биологических, спортивных и психологических факультетах высших учебных заведений.

Рекомендовано ФГБУ «Федеральный институт развития образования» в качестве учебника для использования в образовательном процессе образовательных организаций, реализующих программы среднего профессионального образования по специальностям 31.02.01 «Лечебное дело» по ОП.03 «Анатомия и физиология человека»; 32.02.01 «Медико-профилактическое дело» по ОП.01 «Анатомия и физиология человека»; 34.02.01 «Сестринское дело», 33.02.01 «Фармация», 31.02.03 «Лабораторная диагностика», 31.02.02 «Акушерское дело» по ОП.02 «Анатомия и физиология человека».

3.03.004



Самусев Р.П., Сентябрёв Н.Н.
Атлас анатомии и физиологии человека: учеб. пособие / Р.П. Самусев, Н.Н. Сентябрёв. — 3-е изд. — М.: ГЭОТАР-Медиа; Мир и Образование, 2021. — 768 с.: ил.

NF0013823

Настоящее учебное пособие является первым отечественным изданием, в котором наряду со сведениями по анатомии органов и систем человеческого организма указаны выполняемые ими функции. Атлас включает около 500 рисунков, схем и таблиц, дающих представление об организме как о единой саморегулирующейся, способной к самовосстановлению системе, и подробный пояснительный текст для более ясного понимания структурно-функциональных особенностей органов и систем человеческого тела. Пособие рекомендовано студентам учреждений среднего профессионального образования, обучающимся по группе специальностей «Здравоохранение» по дисциплине «Анатомия и физиология человека».

Рекомендовано ГБОУ ВПО Первый Московский государственный медицинский университет им. И.М. Сеченова в качестве учебного пособия для студентов учреждений среднего профессионального образования.

3.03.005



Сапин М.Р., Брыксина З.Г., Ключкова С.В.
Анатомия человека: учебник для медицинских училищ и колледжей / М.Р. Сапин, З.Г. Брыксина, С.В. Ключкова. — М.: ГЭОТАР-Медиа, 2020. — 432 с.: ил.

NF0014177

В учебнике после краткого описания истории анатомии, основных этапов развития человека в эмбриональном периоде и после рождения последовательно рассмотрено строение тела человека, его органов. Вначале представлено строение клеток и тканей человеческого тела, а затем анатомия опорно-двигательного аппарата (кости, суставы, мышцы), органов пищеварительной и дыхательной систем,

мочеполового аппарата (мочевая и половая системы), иммунной и лимфатической систем. Подробно изложена анатомия сердца и кровеносных сосудов (артерии и вены), нервной системы, ее центральных и периферических органов (спинной и головной мозг, черепные и спинномозговые нервы), регулирующих деятельность всех органов, систем и аппаратов в теле человека. Также подробно освещена функциональная анатомия органов чувств и общего покрова, кожи. Каждый раздел учебника проиллюстрирован цветными рисунками, отражающими строение органов и частей тела человека. Учебник соответствует требованиям государственного образовательного стандарта и адресован студентам и преподавателям медицинских училищ и колледжей.

Рекомендовано к использованию в образовательных учреждениях, реализующих образовательные программы по дисциплине «Анатомия и физиология человека» и обучающихся по специальностям 34.02.01 «Сестринское дело» по ОП.02 «Анатомия и физиология человека» и 31.02.01 «Лечебное дело» по ОП.03 «Анатомия и физиология человека».

3.03.006

Сапин М.Р., Брыксина З.Г., Ключкова С.В.
Анатомия человека: атлас: учеб. пособие для медицинских училищ и колледжей / М.Р. Сапин, З.Г. Брыксина, С.В. Ключкова. — М.: ГЭОТАР-Медиа, 2022. — 376 с.: ил.



Настоящий атлас содержит более 400 рисунков отдельных органов, частей тела и более мелких структур. Каждый рисунок снабжен подписью, все элементы даны в соответствии с Международной анатомической номенклатурой. Изображения в атласе расположены в последовательности, которая принята в учебниках анатомии человека. Вначале дана анатомия костей скелета, соединений костей (суставов), мышц, действующих на кости. Затем приведено строение внутренних органов (пищеварительной, дыхательной, мочевыделительной и половой систем), органов иммунной и лимфатической систем, сердца и кровеносных сосудов (артерий и вен), нервной системы (головного и спинного мозга, нервов), органов чувств (зрения, слуха, обоняния, вкуса). Атлас нормальной анатомии соответствует требованиям государственного образовательного стандарта и адресован в качестве учебного пособия студентам и преподавателям медицинских училищ и колледжей.

Рекомендовано ГБОУ ВПО «Первый Московский государственный медицинский университет им. И.М. Сеченова» в качестве учебного пособия для студентов образовательных учреждений среднего профессионального образования, обучающихся по направлениям подготовки 060500 «Сестринское дело», 060101 «Лечебное дело» по дисциплине «Анатомия и физиология человека».

3.03.007

Смоляникова Н.В.
Топографическая анатомия: практикум для медицинских сестер по медицинскому массажу / Н.В. Смоляникова. — 3-е изд., перераб. и доп. — М.: ГЭОТАР-Медиа, 2020. — 160 с.
NF0016155



Третье издание практикума, переработанное и дополненное, включает краткий курс топографической анатомии человека, знание которой необходимо при изучении любых видов массажа. Учебное пособие предлагается для подготовки к практическим занятиям, зачетам и экзаменам. Практикум состоит из шести учебных модулей, в которых представлены сведения по топографической анатомии областей тела человека в сопоставлении с массажными областями. Основное внимание уделено вопросам, значимым для массажистов: особенностям рельефа тела, границам анатомических областей, послойному строению слоев мягких тканей, проекциям внутренних органов, сосудисто-нервных магистралей и регионарных лимфатических узлов на кожу и скелет, зонам иннервации и кровоснабжения, направлениям венозного и лимфатического оттока. Для контроля знаний в тексте имеются вопросы, тестовые задания, типовые задачи, задания для самостоятельной работы. Компактная форма пособия облегчает изучение сложных разделов. Практикум будет полезен

студентам и преподавателям медицинских училищ и колледжей, имеющих специализацию по массажу, слушателям курсов усовершенствования по массажу, а также всем изучающим массаж.

3.04

Безопасность жизнедеятельности

3.04.001

Левчук И.П., Бурлаков А.А.
Безопасность жизнедеятельности: учеб. пособие / И.П. Левчук, А.А. Бурлаков. — 2-е изд., перераб. и доп. — М.: ГЭОТАР-Медиа, 2020. — 160 с.
NF0017218



Тематика учебного пособия соответствует требованиям федерального государственного образовательного стандарта среднего профессионального образования по всем специальностям среднего медицинского персонала. В издании представлены современные данные о важнейших вопросах обеспечения безопасности жизнедеятельности в повседневной жизни, в том числе в медицинских организациях, и в чрезвычайных ситуациях. Учебное пособие предназначено учащимся медицинских училищ и колледжей, а также преподавателям при подготовке учебно-методических материалов.

Рекомендовано в качестве учебного пособия для студентов учреждений среднего профессионального образования, обучающихся по группе специальностей «Здравоохранение и медицинские науки» по дисциплине «Безопасность жизнедеятельности».

3.04.002

Рогозина И.В.
Медицина катастроф / И.В. Рогозина. — М.: ГЭОТАР-Медиа, 2020. — 152 с.: ил.
Q0126130



В учебном пособии приведена организационная структура службы медицины катастроф, рассмотрены основы защиты населения и личного состава учреждений здравоохранения в чрезвычайных ситуациях, а также лечебного обеспечения пораженного населения при ликвидации медико-санитарных последствий чрезвычайных ситуаций. Представлена краткая характеристика новых видов оружия массового поражения. Некоторые рекомендации для ситуаций, связанных с террористическими актами, могут оказаться полезными и эффективными для сохранения жизни и здоровья людей. Предназначено слушателям и преподавателям основного и дополнительного профессионального образования по группе специальностей «Здравоохранение».

3.04.003

Бурлаков А.А.
Основы безопасности жизнедеятельности: учеб. пособие / А.А. Бурлаков. — М.: ГЭОТАР-Медиа, 2020. — 176 с.: ил.
NF0015436



Учебное пособие написано в соответствии с программой дисциплины «Основы безопасности жизнедеятельности» для учреждений среднего профессионального образования. Пособие включает разделы по основным проблемам сохранения здоровья и жизни в экстремальных ситуациях бытового, социального и техногенного характера. В пособии описаны правила поведения в экстремальных ситуациях аварийного и криминогенного характера. Даны рекомендации по организации индивидуального здорового образа жизни, оказанию первой помощи при различных поражениях, подготовке к воинской службе. Учебное пособие предназначено студентам и преподавателям медицинских средних учебных заведений. Издание также адресовано всем, кто интересуется проблемами обеспечения безопасности жизнедеятельности человека.

Рекомендовано в качестве учебного пособия для использования в образовательном процессе образовательных организаций, реализующих программы среднего профессионального образования по специальностям 31.02.01 «Лечебное дело» по ОП.10 «Безопасность жизнедеятельности»; 31.02.02 «Акушерское дело» по ОП.12 «Безопасность жизнедеятельности»; 31.02.05 «Стоматология ортопедическая» по ОП.06 «Безопасность жизнедеятельности»; 34.02.01 «Сестринское дело», 33.02.01 «Фармация» по ОП.11 «Безопасность жизнедеятельности»; 32.02.01 «Медико-профилактическое дело», 31.02.03 «Лабораторная диагностика» по ОП.09 «Безопасность жизнедеятельности» по общеобразовательной учебной дисциплине «Основы безопасности жизнедеятельности».

3.05

Генетика человека с основами медицинской генетики

3.05.001



Хандогина Е.К., Терехова И.Д., Жилина С.С., Майорова М.Е., Шахтарин В.В., Хандогина А.В.
Генетика человека с основами медицинской генетики: учебник / Е.К. Хандогина, И.Д. Терехова, С.С. Жилина, М.Е. Майорова, В.В. Шахтарин, А.В. Хандогина. — 3-е изд., стр. — М.: ГЭОТАР-Медиа, 2021. — 192 с.: ил.
NF0003922

В учебнике, наряду с классическими положениями, обсуждаются актуальные вопросы современной медицинской генетики. Авторами обобщен большой опыт преподавания генетики человека с основами медицинской генетики в средних специальных учебных заведениях, учтены методические особенности представления материала на разных уровнях профессиональной подготовки. Учебник предназначен студентам учреждений среднего профессионального образования, обучающимся по специальностям «Лечебное дело», «Акушерское дело», «Сестринское дело», «Фармация» по дисциплине «Генетика человека с основами медицинской генетики».

Рекомендовано ГОУ ВПО «Первый Московский медицинский университет им. И.М. Сеченова» в качестве учебника для студентов учреждений среднего профессионального образования, обучающихся по специальности 31.02.01 «Лечебное дело» по ОП.05 «Генетика человека с основами медицинской генетики»; специальностям 32.02.01 «Акушерское дело», 33.02.01 «Фармация», 34.02.01 «Сестринское дело» по ОП.04 «Генетика человека с основами медицинской генетики».

3.05.002



Под ред. Н.П. Бочкова
Медицинская генетика: учебник / под ред. Н.П. Бочкова. — М.: ГЭОТАР-Медиа. — 224 с.: ил.
NF0018680

В учебнике представлены основы общей генетики, подробная характеристика наследственной патологии, вопросы профилактики наследственных болезней. Издание предназначено студентам медицинских училищ и колледжей.

Рекомендовано Учебно-методическим объединением по медицинскому и фармацевтическому образованию вузов России в качестве учебника для студентов медицинских училищ и колледжей.

3.05.003

Наглядная медицинская генетика / Д.Дж. Притчард, Б.Р. Корф; пер. с англ. под ред. Е.С. Ворониной. — 2-е изд., перераб. и доп. — М.: ГЭОТАР-Медиа, 2018. — 304 с.: ил.

см. 1.26.005

3.06

Гигиена и экология человека

3.06.001



Архангельский В.И., Кириллов В.Ф.
Гигиена и экология человека: учебник / В.И. Архангельский, В.Ф. Кириллов. — М.: ГЭОТАР-Медиа, 2020. — 176 с.: ил.
NF0014285

В учебнике рассмотрены проблемы гигиенического значения окружающей среды и экологии человека. В издании содержатся сведения о факторах среды обитания человека, влиянии качества атмосферного воздуха, воды, почвы, продуктов питания на здоровье населения. Особое внимание уделено гигиене детей и подростков, формированию здорового образа жизни, формам и средствам гигиенического воспитания населения. Учебник подготовлен с учетом требований федерального государственного образовательного стандарта и примерной программы по дисциплине «Гигиена и экология человека» для средних профессиональных медицинских учебных заведений по специальностям «Лечебное дело», «Акушерское дело», «Фармация» и «Сестринское дело».

Рекомендовано ГБОУ ВПО «Первый Московский государственный медицинский университет им. И.М. Сеченова» в качестве учебника для студентов учреждений среднего профессионального образования, обучающихся по специальностям 31.02.01 (060101) «Лечебное дело» по ОП.06 «Гигиена и экология человека», 31.02.02 (060102) «Акушерское дело», 33.02.01 (060301) «Фармация», 34.02.01 (060501) «Сестринское дело» по ОП.05 «Гигиена и экология человека» по дисциплине «Гигиена и экология человека».

3.06.002



Под ред. В.М. Глиненко
Гигиена и экология человека: учебник / под ред. В.М. Глиненко. — М.: ГЭОТАР-Медиа, 2021. — 256 с.: ил.
NF0012266

В учебнике изложены теоретические основы общей гигиены и важнейшие методы гигиенических исследований факторов среды обитания — воздуха, воды, почвы, населенных мест, жилых и общественных зданий (больниц, поликлиник, в том числе стоматологических, фельдшерско-акушерских пунктов) — с помощью современных приборов. Рассмотрены вопросы гигиены питания, гигиены детей и подростков, здорового образа жизни, гигиены труда. Особое внимание уделено разделам, имеющим профессиональное значение для специалистов среднего звена (медицинских сестер, фельдшеров, зубных техников и гигиенистов стоматологических). Некоторые занятия предназначены для самостоятельной работы, ряд занятий содержит ситуационные задачи, решение которых направлено на закрепление полученных знаний. Учебник соответствует ФГОС для студентов среднего медицинского образования по специальности 31.02.01 «Лечебное дело», а также может быть использован для обучения по специальностям 31.02.05 «Стоматология ортопедическая» и 31.02.06 «Стоматология профилактическая».

В качестве учебника для использования в образовательном процессе образовательных организаций, реализующих программы среднего профессионального образования по специальностям 31.05.01 «Лечебное дело» по ОП.06 «Гигиена и экология человека», 31.02.05 «Стоматология ортопедическая», 31.02.06 «Стоматология профилактическая» по ПМ.02 «Проведение индивидуальной и профессиональной гигиены полости рта», МДК.02.01 «Гигиена полости рта».

3.06.003

Кучма В.Р., Сивочалова О.В.

Здоровый человек и его окружение:
учебник / В.Р. Кучма, О.В. Сивочалова. —
5-е изд., испр. и доп. — М.: ГЭОТАР-Медиа,
2020. — 560 с.: ил.

NF0016909



Учебник состоит из девяти глав, в которых даны современные представления о здоровье человека на протяжении всей его жизни, включая основные виды жизнедеятельности: обучение, трудовую деятельность, рациональное питание детей, гигиенические требования к предметам детского обихода, подходы к организации гигиенического воспитания и формированию здорового образа жизни населения, медицинское и санитарно-эпидемиологическое обеспечение населения. Особое внимание уделено влиянию факторов окружающей среды. Показана роль факторов, влияющих на рост и развитие, возникновение заболеваний в процессе жизни человека. В новом издании отражена Европейская стратегия охраны здоровья детей и подростков «Инвестируя в будущее», 2015–2020 гг., представлены гармонизированные европейские и российские подходы к оценке качества медицинской помощи в образовательных организациях и требования к квалификации медицинских работников школ, а также положения ФЗ «О санитарно-эпидемиологическом благополучии населения» (в последней редакции). Учебник рекомендован учащимся медицинских училищ и колледжей.

Рекомендовано ГБОУ ВПО «Первый Московский государственный медицинский университет им. И.М. Сеченова» в качестве учебника для студентов средних учебных заведений, обучающихся по группе специальностей «Здравоохранение» по дисциплине «Здоровый человек и его окружение».

3.07

Общественное здоровье и здравоохранение

3.07.001

Двойников С.И., Бабаян С.Р., Тарасова Ю.А. и др.;
под ред. С.И. Двойникова, С.Р. Бабаяна

Медицинский регистратор: учебник /
под ред. С.И. Двойникова, С.Р. Бабаяна. —
М.: ГЭОТАР-Медиа, 2021. — 368 с.: ил.

NF0019167



Учебник написан в соответствии с программой профессионального обучения, разработанной в Московском областном медицинском колледже № 2. Включает описание видов деятельности по проведению медицинской регистрации пациента: информационно-справочное сопровождение пациента в регистратуре медицинской организации; регистрация пациента в медицинской организации; формирование и ведение медицинской документации (базы данных) в регистратуре медицинской организации. Книга снабжена примерами тестов для контроля знаний обучающихся. Издание может быть рекомендовано в качестве основной учебной литературы при профессиональном обучении медицинских регистраторов.

3.07.002

Медик В.А., Лисицин В.И.

Общественное здоровье и здравоохранение:
учебник / В.А. Медик, В.И. Лисицин. —
4-е изд., перераб. и доп. — М.: ГЭОТАР-
Медиа, 2021. — 496 с.: ил.

NF0016424



В учебнике, подготовленном в соответствии с учебной программой по дисциплине «Общественное здоровье и здравоохранение», рассмотрен широкий круг вопросов, касающихся здоровья населения, управления и экономики в здравоохранении. Показана роль

среднего медицинского персонала в организации работы больничных, амбулаторно-поликлинических учреждений, скорой медицинской помощи. Особое внимание уделено вопросам оплаты труда, правовой и социальной защиты средних медицинских работников, соблюдению моральных принципов и этических норм в их профессиональной деятельности. Теоретический материал сопровождается заданиями для самостоятельной работы, включающими контрольные вопросы, тестовые задания, задачи-эталон и задачи для самостоятельного решения. Для студентов факультетов высшего сестринского образования медицинских вузов, медицинских колледжей и медицинских училищ, преподавателей системы высшего и среднего медицинского образования, средних медицинских работников, занимающих руководящие должности в учреждениях здравоохранения.

Рекомендовано ГБОУ ВПО «Первый Московский государственный медицинский университет им. И.М. Сеченова» в качестве учебника для студентов образовательных учреждений среднего профессионального образования по группе специальностей «Здравоохранение и медицинские науки» по дисциплине «Общественное здоровье и здравоохранение».

3.08

Основы латинского языка с медицинской терминологией

3.08.001

Панасенко Ю.Ф.

Основы латинского языка с медицинской терминологией: учебник /
Ю.Ф. Панасенко. — М.: ГЭОТАР-Медиа,
2019. — 352 с.

NF0013944



Содержание учебника соответствует требованиям примерных программ по дисциплине, изучаемой студентами учреждений среднего медицинского и фармацевтического профессионального образования. Методика подачи материала в учебнике отражает последние достижения в технологии преподавания латинского языка как базы профессионального языка медицины — медицинской терминологии. Основная цель учебника — передать знания, умения и навыки корректного употребления латинского терминологического именного словосочетания как базовой структуры терминов основных биолого-медицинских номенклатур, включая последние международные классификации болезней. Для этого более подробно, чем в школьной программе и в действующих школьных учебниках, объясняется значение грамматических категорий имени и приводится этимология их названий. Также с первого до последнего занятия пошагово проводится школа латинской фонетики, типологии и терминологии рецептуры, терминологического словообразования, тривиальных и торговых наименований лекарственных средств. Впервые в отечественной учебной литературе представлены учебные материалы для чтения на латинском языке рецептурных дозировок. Предназначен студентам медицинских училищ и колледжей.

Рекомендовано ГБОУ ВПО «Первый Московский государственный медицинский университет им. И.М. Сеченова» в качестве учебника для студентов учреждений среднего профессионального образования, обучающихся по специальности «Лечебное дело» по ОП.07 «Основы латинского языка с медицинской терминологией»; специальностям «Акушерское дело», «Фармация», «Сестринское дело», «Лабораторная диагностика» по ОП.01 «Основы латинского языка с медицинской терминологией» по дисциплине «Основы латинского языка и медицинская терминология».

Готовятся к печати

Стадильская Н.А., Антипова Л.А.

Основы латинского языка с медицинской терминологией:
учеб. пособие / Н.А. Стадильская, Л.А. Антипова. —
М.: ГЭОТАР-Медиа. — 160 с. Переплет. Выход из печати —
4 квартал 2021 г.

часть
3

3.09 Основы микробиологии и иммунологии

3.09.001



Под ред. Н.В. Чебышева
Медицинская паразитология: учебник / под ред. Н.В. Чебышева. — М.: ГЭОТАР-Медиа, 2020. — 432 с.: ил.
NF0005066

Учебник написан в соответствии с профессиональной образовательной программой по биологии, а также федеральными государственными образовательными стандартами по специальности 31.02.03 «Лабораторная диагностика» для учащихся средних медицинских профессиональных учебных заведений. Рассмотрены биологические, эпидемиологические особенности, патогенное значение, диагностика и профилактика паразитарных болезней. Представленный материал трактуется с позиций современных достижений науки и практики. Большой объем информации хорошо систематизирован, содержит многочисленные наглядные таблицы, схемы и рисунки, что облегчает усвоение и запоминание материала и подготовку к практическим занятиям и экзаменам. Издание предназначено для студентов средних профессиональных учебных заведений, обучающихся по медицинским специальностям, а также может быть использовано в дополнительном профессиональном образовании и профессиональной подготовке работников клинико-диагностических лабораторий.

Рекомендовано ФГАУ «Федеральный институт развития образования» в качестве учебника для использования в учебном процессе образовательных учреждений, реализующих программы среднего профессионального образования по специальности 31.02.03 «Лабораторная диагностика» по ОП.04 «Медицинская паразитология».

3.09.002



Под ред. В.В. Зверева, М.Н. Бойченко
Основы микробиологии и иммунологии: учебник / под ред. В.В. Зверева, М.Н. Бойченко. — М.: ГЭОТАР-Медиа, 2021. — 368 с.: ил.
NF0015575

Учебник соответствует программе, разработанной ГАПОУ «Казанский медицинский колледж» на основе федерального государственного образовательного стандарта среднего профессионального образования по специальностям 31.02.01 «Лечебное дело», 32.02.02 «Акушерское дело», 34.02.01 «Сестринское дело». Книга включает 15 глав, в которых рассмотрены вопросы общей и частной микробиологии, вирусологии и иммунологии. Особое внимание уделено вопросам забора и доставки в лабораторию исследуемого материала, уничтожения биологических отходов. Теоретический материал проиллюстрирован таблицами и рисунками. К каждой главе даны вопросы для самоконтроля. Издание предназначено студентам медицинских училищ и колледжей.

Рекомендовано ГБОУ ДПО «Российская медицинская академия последипломного образования» Министерства здравоохранения РФ к использованию в качестве учебника в образовательных учреждениях, реализующих образовательную программу СПО по специальностям 31.02.01 (060101) «Лечебное дело» по ОП.09 «Основы микробиологии и иммунологии», 32.02.02 (060102) «Акушерское дело» по ОП.06 «Основы микробиологии и иммунологии», 34.02.01 (060501) «Сестринское дело» по ОП.06 «Основы микробиологии и иммунологии».

3.10 Основы патологии

3.10.001



Пауков В.С., Литвицкий П.Ф.
Основы клинической патологии: учебник / В.С. Пауков, П.Ф. Литвицкий. — М.: ГЭОТАР-Медиа, 2019. — 336 с.: ил.
NF0013881

В учебнике приведены сведения по патологической анатомии и патофизиологии патологических процессов и болезней в их структурно-функциональном единстве. Показаны основные закономерности развития патологии, общепатологические процессы и реакции, а также особенности конкретных заболеваний, имеющих наибольшее значение в заболеваемости и смертности населения. Предлагаемый материал соответствует объему знаний, необходимых фельдшеру, с учетом его обязанностей в структуре здравоохранения, в том числе возможности самостоятельной работы в системе фельдшерско-акушерской помощи. Благодаря этому настоящее издание освещает более широкий круг вопросов, чем учебник для медицинских сестер. Учебник написан в соответствии с требованиями государственного образовательного стандарта для студентов среднего профессионального образования, обучающихся по специальности 31.02.01 «Лечебное дело» по учебной дисциплине ОП.08 «Основы патологии».

Рекомендовано ФГБУ «Федеральный институт развития образования» в качестве учебника для использования в образовательном процессе образовательных организаций, реализующих программы среднего профессионального образования по специальности 31.02.01 «Лечебное дело» по ОП.08 «Основы патологии».

3.10.002



Куликов Ю.А., Щербakov В.М.
Основы патологии: учебник / Ю.А. Куликов, В.М. Щербakov. — М.: ГЭОТАР-Медиа, 2020. — 448 с.: ил.
NF0015379

В учебнике излагаются основные понятия и положения, касающиеся общей (учение о болезни) и частной патологии органов и систем организма. Освещены принципы работы ряда медицинских приборов и устройств, реализуемых через аптечную сеть, методики их использования. Представлены алгоритмы расшифровки анализов крови и мочи, методики оценки артериального пульса, артериального давления и некоторых других физиологических и патофизиологических параметров, которые часто определяют характер патологических процессов. Издание соответствует требованиям федерального государственного образовательного стандарта среднего профессионального образования и предназначено студентам, обучающимся по специальности 33.02.01 «Фармация».

Рекомендовано ФГБУ «Федеральный институт развития образования» в качестве учебника для использования в образовательном процессе образовательных организаций, реализующих программы среднего профессионального образования по специальности 33.02.01 «Фармация».

3.10.003



Пауков В.С.
Основы патологии: учебник / В.С. Пауков. — М.: ГЭОТАР-Медиа, 2020. — 288 с.: ил.
NF0016145

В учебнике приведены сведения об основных морфологических и функциональных изменениях, возникающих в органах и тканях при патологических процессах и болезнях, в объеме, необходимом средним медицинским работникам. В нем отражены современные данные о возникновении, развитии и исходах типовых общепатологических реакций, а также отдельных заболеваний. Показана структурно-функциональная основа об-

щих закономерностей развития патологии клеток, органов и систем организма, а также клинические проявления основных заболеваний человека. Учебник соответствует примерной программе учебной дисциплины «Основы патологии», разработанной на основе федерального государственного образовательного стандарта по специальности среднего профессионального образования 34.02.01 «Сестринское дело». Он может быть использован также при подготовке средних медицинских работников по специальностям 31.02.01 «Лечебное дело» и 31.02.02 «Акушерское дело».

Рекомендовано ФГАУ «Федеральный институт развития образования» в качестве учебника для использования в образовательном процессе образовательных организаций, реализующих программы среднего профессионального образования по специальности 31.02.01 «Лечебное дело» по ОП.08 «Основы патологии»; специальностям 31.02.02 «Акушерское дело», 34.02.01 «Сестринское дело» по ОП.03 «Основы патологии».

3.10.004

Митрофаненко В.П., Алабин И.В.
Основы патологии: учебник / В.П. Митрофаненко, И.В. Алабин. — М.: ГЭОТАР-Медиа, 2021. — 272 с.: ил.
NF0015576



Учебник написан в соответствии с государственным образовательным стандартом и программой, разработанной Всероссийским учебно-методическим центром по непрерывному медицинскому и фармацевтическому образованию. Состоит из двух разделов: в первом рассмотрены общие вопросы патологии, которые лежат в основе болезней, а во втором — частная патология основных систем и органов. Для самостоятельной работы студентам предложены программа для самообучения и педагогический контроль. Учебник ориентирован на подготовку студентов медицинских училищ и колледжей, обучающихся по специальностям «Лечебное дело», «Сестринское дело», «Акушерское дело» и «Стоматология». Прилагается компакт-диск с цветными иллюстрациями к учебнику и с мультимедийными презентациями основных тем.

Рекомендовано ГБОУ ВПО «Первый Московский государственный университет им. И.М. Сеченова» в качестве учебника для студентов учреждений среднего профессионального образования, обучающихся по специальностям 31.02.01 (060101.52) «Лечебное дело» по ОП.08 «Основы патологии», 32.02.02 (060102.51) «Акушерское дело» и 34.02.01 (060501.51) «Сестринское дело» по ОП.03 «Основы патологии» по дисциплине «Основы патологии».

3.10.005

Казачков Е.Л. и др.;
под ред. Е.Л. Казачкова, М.В. Осикова
Основы патологии: этиология, патогенез, морфология болезней человека: учебник / Е.Л. Казачков [и др.]; под ред. Е.Л. Казачкова, М.В. Осикова. — М.: ГЭОТАР-Медиа. — 416 с.: ил.
NF0003592



Учебник написан группой опытных преподавателей кафедры патологической анатомии и судебной медицины и кафедры патологической физиологии Южно-Уральского государственного медицинского университета в соответствии с требованиями примерной программы учебной дисциплины ОП.03 «Основы патологии». В разделах учебника «Общая нозология», «Общепатологические процессы» и «Частная патология» дана макро- и микроскопическая структурная характеристика общепатологических процессов и их патофизиологической основы. Эти изменения освещены на организменном, системном, органном, тканевом, клеточном и субклеточном уровнях исследования. Изложены современные представления о болезни и нозологических формах. Учебник предназначен для студентов медицинских училищ и колледжей, обучающихся по специальности «Сестринское дело», а также для дополнительного профессионального образования средних медицинских работников по специальностям «Лечебное дело», «Сестринское дело», «Акушерское дело».

Рекомендовано ФГАУ «Федеральный институт развития образования» в качестве учебника для использования в учебном процессе

образовательных организаций, реализующих программы среднего профессионального образования по специальностям 31.02.01 «Лечебное дело» по ОП.08 «Основы патологии»; 34.02.01 «Сестринское дело», 31.02.02 «Акушерское дело» по ОП.03 «Основы патологии».

3.10.006

Пауков В.С., Литвицкий П.Ф.
Патологическая анатомия и патологическая физиология: учебник / В.С. Пауков, П.Ф. Литвицкий. — М.: ГЭОТАР-Медиа. — 256 с.: ил.
NF0009406



В учебнике приводятся сведения о типовых патологических реакциях и болезнях в их структурно-функциональном единстве, рассматриваются ключевые звенья патогенеза заболеваний всех систем организма, возникающие морфологические изменения органов и тканей и соответствующие изменения их функций. Учебник для медицинских колледжей написан в соответствии с требованиями государственного образовательного стандарта среднего профессионального образования.

Рекомендовано ГБОУ ВПО «Первый Московский государственный медицинский университет им. И.М. Сеченова» в качестве учебника для студентов, обучающихся в учреждениях среднего профессионального образования по специальностям 31.02.01 (060101.52) «Лечебное дело» по ОП.08 «Основы патологии» и 34.02.01 (060501.51) «Сестринское дело» по ОП.03 «Основы патологии».

3.11

Правовое обеспечение профессиональной деятельности

3.11.001

Под ред. С.И. Двойникова
Общепрофессиональные аспекты деятельности средних медицинских работников: учеб. пособие / под ред. С.И. Двойникова. — М.: ГЭОТАР-Медиа. — 432 с.: ил.
Q0128785



Учебное пособие написано авторским коллективом, представляющим медицинские образовательные организации ВПО и СПО, а также лечебно-профилактические организации. Содержание учебного пособия соответствует требованиям инвариантной части основных профессиональных образовательных программ ДПО по укрупненной группе специальностей по направлению подготовки СПО «Здравоохранение». Лекционный материал структурирован в соответствии с унифицированными профессиональными модулями ДПО, разработанными ГБОУ ДПО «Всероссийский учебно-научно-методический центр» Минздрава России и представленными на его сайте. Издание может быть рекомендовано в качестве основной учебной литературы в системе ДПО для всех специальностей СПО при изучении профессиональных модулей «Организация профессиональной деятельности», «Участие в обеспечении безопасной больничной среды», «Оказание доврачебной медицинской помощи при экстренных и неотложных состояниях».

3.11.002

Сергеев Ю.Д. и др.
Основы права: учебник / Ю.Д. Сергеев [и др.]. — М.: ГЭОТАР-Медиа. — 224 с.
NF0007882



Учебник написан коллективом сотрудников кафедры медицинского права Первого МГМУ им. И.М. Сеченова (Сеченовского Университета). Содержание издания отражает требования действующих федеральных государственных образовательных стандартов по всем медицинским специальностям среднего профессионального образования и направлено на формирование правовых компетенций, позволяющих успешно

осуществлять трудовые функции в соответствии с профессиональными стандартами в условиях действующего законодательства. В книге представлен детальный анализ общих положений основных отраслей правовой системы Российской Федерации в их взаимосвязи с действующим законодательством, регулирующим правоотношения в сфере охраны здоровья граждан. Предназначен студентам учреждений среднего профессионального образования.

Рекомендовано Координационным советом по области образования «Здравоохранение и медицинские науки» в качестве учебника для использования в образовательных учреждениях, реализующих основные профессиональные образовательные программы среднего профессионального образования по укрупненной группе специальностей области образования «Здравоохранение и медицинские науки» по дисциплине «Основы права».

3.11.003

Сергеев Ю.Д. и др.

Правовое обеспечение профессиональной деятельности: учебник / Ю.Д. Сергеев [и др.]. — М.: ГЭОТАР-Медиа, 2021. — 192 с.

NF0013843

Учебник написан коллективом сотрудников кафедры медицинского права Первого МГМУ им. И.М. Сеченова и является фундаментальной основой правовых знаний для всех специальностей среднего профессионального медицинского и фармацевтического образования. В книге представлен детальный анализ общих и специальных нормативно-правовых актов, устанавливающих требования по соблюдению прав граждан в сфере охраны здоровья, рассмотрены права и обязанности медицинских работников при осуществлении профессиональной медицинской деятельности. Особое внимание уделено мерам юридической ответственности за профессиональные правонарушения при оказании медицинской помощи. Предназначен студентам учреждений среднего профессионального образования.

Рекомендовано Координационным советом по области образования «Здравоохранение и медицинские науки» в качестве учебника для использования в образовательных учреждениях, реализующих основные профессиональные образовательные программы среднего профессионального образования по укрупненной группе специальностей области образования «Здравоохранение и медицинские науки» по дисциплине «Правовое обеспечение профессиональной деятельности».

3.12

Психология

3.12.001

Островская И.В.

Психология: учебник / И.В. Островская. — 2-е изд., испр. — М.: ГЭОТАР-Медиа, 2021. — 480 с.: ил.

NF0015760

Учебник призван сформировать у студентов психологические знания и умения, необходимые как для профессиональной деятельности, так и для развития собственной личности. Психологические знания и умения нужны для того, чтобы помочь пациенту изменить свое поведение, активизировав направленность на здоровье. Особое внимание уделено изучению познавательных процессов и психических свойств, состояний личности, а также проблемам личности в социальной психологии, проблемам социальной психологии групп, психологии общения. Отдельно рассматриваются вопросы делового общения, проблема агрессии, психологический уход за умирающими. Обучение осуществляется с помощью лекций, семинаров, дискуссий, практических занятий, психологических разборов конкретных профессиональных ситуаций, разыгрывания ролей, деловых игр, тренингов, внеаудиторных самостоятельных работ, подготовки рефератов. В конце книги размещены словарь психологических терминов и предметный указатель. Рекомендован студентам медицинских училищ и колледжей.

Рекомендовано ГОУ ДПО «Российская медицинская академия последипломного образования» в качестве учебника для среднего профес-

сионального образования по специальностям 31.02.01 (060101.52) «Лечебное дело» по ОП.00 «Общепрофессиональные дисциплины», ОП.02 «Психология»; 31.02.02 (060102.52) «Акушерское дело» по ОП.00 «Общепрофессиональные дисциплины», ОП.08 «Психология»; 33.02.01 (060301.51) «Фармация»; 34.02.01 (060501.52) «Сестринское дело» по ОП.00 «Общепрофессиональные дисциплины», ОП.09 «Психология».

3.12.002

Жарова М.Н.

Психология: учебник / М.Н. Жарова. — М.: ГЭОТАР-Медиа. — 368 с.: ил.

NF0007277



Учебник создан в соответствии с федеральным государственным стандартом среднего профессионального образования третьего поколения для всех специальностей медицинского и фармацевтического профиля. В книге представлены сведения по всем разделам психологической науки, предусмотренным для изучения ФГОС-3 — «Общая психология», «Социальная психология», «Медицинская психология». Материал разделов учебника включает в себя информацию по основополагающим вопросам психологической науки и актуальным для практической деятельности медицинских работников проблемам, включая аспекты семейной и этнической психологии, психологии девиантного (отклоняющегося) поведения, знание которых обеспечивает профессиональную психологическую и общегуманитарную компетентность, необходимую для оказания качественной медицинской помощи различным группам пациентов. Издание предназначено для студентов учреждений среднего профессионального образования медицинского и фармацевтического профиля, изучающих дисциплину «Психология».

Рекомендовано ФГАУ «Федеральный институт развития образования» в качестве учебника для использования в образовательном процессе образовательных организаций, реализующих программы среднего профессионального образования по специальностям 31.02.01 «Лечебное дело», 31.02.02 «Акушерское дело», 34.02.01 «Сестринское дело», 32.02.01 «Медико-профилактическое дело».

3.12.003

Островская И.В.

Психология общения: учебник / И.В. Островская. — М.: ГЭОТАР-Медиа, 2020. — 192 с.

NF0016150



Учебник разработан в соответствии с основной образовательной программой учебной дисциплины «Психология общения» на основе федеральных государственных образовательных стандартов среднего профессионального образования. В учебнике освещены предмет, цели, методы и основные понятия психологии общения, а также аспекты профессиональной этики и этикета. Каждая глава содержит теоретические сведения, отражающие основные понятия темы и выводы. В конце главы даны материалы для самопроверки, которые позволяют студентам определить качество самостоятельной работы с учебником. Они включают вопросы для проверки, тестовые и учебные задания. Широко представлены материалы для практических занятий, которые могут быть использованы студентами во время аудиторного тренинга и для самостоятельной работы. В конце учебника находится словарь психологических терминов. Издание предназначено студентам медицинских училищ и колледжей, а также практикующим специалистам.

Рекомендовано в качестве учебника для использования в образовательном процессе образовательных организаций, реализующих программы среднего профессионального образования по специальностям 31.02.01 «Лечебное дело» по ОП.02 «Психология», 32.02.01 «Медико-профилактическое дело» по ОП.04 «Психология».

Готовятся к печати

Тришкина Т.А.

Основы делового общения: учеб. пособие / Т.А. Тришкина. — М.: ГЭОТАР-Медиа, 2022. — Оп. 208 с. Переплет. Выход из печати — 3 квартал 2021 г.

3.13 Фармакология

3.13.001

Кузнецова Н.В.

Клиническая фармакология: учебник / Н.В. Кузнецова. — 2-е изд., перераб. и доп. — М.: ГЭОТАР-Медиа, 2021. — 272 с.

NF0019164



Во второе издание учебника внесены изменения и дополнения, касающиеся основных лекарственных средств и нашедшие своё отражение в опубликованных в последние годы отечественных и зарубежных рекомендациях по фармакотерапии. Рассмотрены общие и частные вопросы клинической фармакологии, показания и противопоказания к назначению лекарственных средств, дозирование и побочные эффекты препаратов, имеющие большое значение в практической деятельности средних медицинских работников. Учебник подготовлен с учётом федеральных государственных образовательных стандартов и рекомендован для входящего в профессиональный модуль междисциплинарного курса «Клиническая фармакология» или самостоятельной дисциплины «Клиническая фармакология» вариативной части. Предназначен студентам медицинских училищ и колледжей, обучающимся по специальностям 34.02.01 «Сестринское дело» и 31.02.02 «Лечебное дело».

Рекомендовано ФГАОУ ВО «Первый МГМУ им. И.М. Сеченова» Минздрава России (Сеченовский Университет) в качестве учебника для студентов учреждений среднего профессионального образования, обучающихся по специальности 34.02.01 «Сестринское дело» по ОП.07 «Фармакология» по дисциплине «Клиническая фармакология».

3.13.002

Под ред. Н.А. Анисимовой, С.В. Оковитого
Фармакология: учебник / под ред. Н.А. Анисимовой, С.В. Оковитого. — М.: ГЭОТАР-Медиа, 2022. — 464 с.



В учебнике представлены основные фармакологические группы лекарственных средств, даны их классификации, фармакологическая характеристика, показания и противопоказания к применению, рассмотрены побочные эффекты. Изложение построено по традиционному плану, но базируется на современной классификации лекарственных средств с учетом последних достижений фармакологии. Издание подготовлено на основе требований, предъявляемых к образовательным программам по фармакологии. Учебник предназначен студентам фармацевтических и медицинских колледжей, обучающимся по специальностям 33.02.01 «Фармация», 34.02.01 «Сестринское дело», 31.02.01 «Лечебное дело».

Рекомендовано в качестве учебника для использования в образовательном процессе образовательных организаций, реализующих программы среднего профессионального образования по специальностям 33.02.01 «Фармация», 34.02.01 «Сестринское дело», 31.02.01 «Лечебное дело».

3.13.003

Аляутдин Р.Н.

Фармакология: учебник / Р.Н. Аляутдин. — М.: ГЭОТАР-Медиа, 2021. — 320 с.

NF0014102



При написании книги автор использовал свой предыдущий опыт создания учебников и учебных пособий для студентов лечебных, фармацевтических факультетов медицинских вузов и фармацевтических училищ. В настоящем издании в лаконичной форме представлены основные разделы общей и частной фармакологии. Особое внимание уделено лекарственным средствам, влияющим на сердечно-сосудистую систему, желудочно-кишечный тракт. В значительной степени переработан раздел «Про-

тивоопухолевые средства». Введена новая глава, посвященная лекарственным средствам, угнетающим иммунитет. Большое количество рисунков облегчит усвоение представленной информации. Тестовые задания для самопроверки в конце каждой главы позволят читателям оценить собственный уровень знаний по каждой теме. Учебник предназначен для изучения курса фармакологии для следующих специальностей среднего медицинского образования: «Сестринское дело», «Лечебное дело», «Акушерское дело».

Рекомендовано ФГАУ «Федеральный институт развития образования» в качестве учебника для использования в образовательном процессе образовательных организаций, реализующих программы среднего профессионального образования по специальностям 31.02.01 «Лечебное дело» по ОП.04 «Фармакология»; 34.02.01 «Сестринское дело», 31.02.02 «Акушерское дело» по ОП.07 «Фармакология».

3.13.004

Аляутдин Р.Н., Преферанский Н.Г.,
Преферанская Н.Г.; под ред. Р.Н. Аляутдина
**Фармакология: учебник / Р.Н. Аляутдин,
Н.Г. Преферанский, Н.Г. Преферанская; под
ред. Р.Н. Аляутдина. — 2-е изд., перераб.
и доп. — М.: ГЭОТАР-Медиа, 2020. — 720 с.
ил.**

NF0017527



Учебник содержит фундаментальные и современные материалы по фармакологии для фармацевтических училищ и колледжей. В нем рассмотрены общие принципы и закономерности фармакологии, особенности действия лекарственных веществ и препаратов, относящихся к различным фармакологическим группам. Особое внимание уделено лекарственным средствам, отпускаемым без рецепта врача. В соответствии с современными требованиями к стандартизации фармацевтической информации в учебнике первыми даны международные непатентованные наименования лекарственных веществ, а в скобках приведены примеры основных синонимов (торговые наименования препарата). Издание предназначено студентам учреждений среднего профессионального образования, обучающимся по специальности 33.02.01 «Фармация» по дисциплине «Фармакология».

3.13.005

Аляутдин Р.Н., Преферанская Н.Г.,
Преферанский Н.Г.; под ред. Р.Н. Аляутдина
**Фармакология: руководство к практическим
занятиям: учеб. пособие / Р.Н. Аляутдин,
Н.Г. Преферанская, Н.Г. Преферанский;
под ред. Р.Н. Аляутдина. — 2-е изд.,
перераб. и доп. — М.: ГЭОТАР-Медиа,
2021. — 608 с.: ил.**

NF0017980



Руководство к практическим занятиям по фармакологии состоит из методических разработок практических занятий в объеме программы для средних специальных медицинских и фармацевтических учебных заведений. Руководство содержит два раздела. В раздел «Общая фармакология» включены следующие темы: общая рецептура, пути введения лекарственных средств, а также понятия: фармакотерапия, фармакокинетика, фармакодинамика; комбинированное применение лекарств. В разделе «Частная фармакология» отражены вопросы изучения конкретных лекарственных средств, влияющих на периферические нейромедиаторные процессы, центральную нервную систему, функции исполнительных органов и систем; химиотерапевтические средства. В зависимости от темы занятия предложены адаптированный набор теоретических заданий по работе со справочной литературой, решение ситуационных задач и кроссвордов. В издание включены экспериментальные работы. Для закрепления пройденного материала по каждой теме даны тестовые задания. В конце руководства рекомендовано выполнение тестового контроля, который охватывает весь курс «Фармакология». Учебное пособие предназначено студентам фармацевтических колледжей, обучающимся по специальности 33.02.01 «Фармация», и преподавателям системы среднего фармацевтического образования. Может быть рекомендовано также студентам, обучающимся по другим специальностям среднего профессионального образования.

часть
3

ФАРМАКОЛОГИЯ

Рекомендовано в качестве учебного пособия для студентов учреждений среднего профессионального образования, обучающихся по специальности 33.02.01 «Фармация» по дисциплине «Фармакология».

3.13.006



Харкевич Д.А.

Фармакология с общей рецептурой: учебник / Д.А. Харкевич. — 3-е изд., испр. и доп. — М.: ГЭОТАР-Медиа, 2020. — 464 с.: ил.

NF0015875

В учебнике кратко описаны наиболее важные группы лекарственных средств и их основные представители. Специальный раздел посвящен общей рецептуре — правилам выписывания рецептов. Содержание учебника соответствует программе по фармакологии для медицинских училищ. Учебник предназначен учащимся медицинских колледжей и училищ.

Рекомендовано Учебно-методическим объединением по медицинскому и фармацевтическому образованию вузов России в качестве учебника для студентов учреждений среднего профессионального образования.

3.14

Лечебное дело

3.14.001



Под ред. О.Н. Ткачевой

Активное долголетие. Практическое руководство / под ред. О.Н. Ткачевой. — М.: ГЭОТАР-Медиа, 2021. — 232 с. — (Серия «Библиотека фельдшера»).

NF0020024

В руководстве подробно описаны процессы старения организма в морфологическом и функциональном аспектах, рассмотрены инволютивные изменения органов и систем. Дополнительную практическую ценность данное руководство представляет благодаря изложенным в нем алгоритмам действия фельдшера при основных гериатрических синдромах (соматических и психических). Авторы предлагают читателям информацию о ресурсах активного долголетия — психосоциальных факторах благополучного старения, пищевых привычках и физической активности. Издание предназначено фельдшерам фельдшерско-акушерских пунктов и студентам медицинских колледжей.

3.14.002



Пальчун В.Т., Гуров А.В.

Болезни уха, горла и носа: учебник / В.Т. Пальчун, А.В. Гуров. — 3-е изд., испр. и доп. — М.: ГЭОТАР-Медиа, 2021. — 336 с.: ил.

NF0015572

Третье издание учебника для медицинских училищ и колледжей по специальности «Оториноларингология» (болезни уха, горла и носа) подготовлено авторами с учетом новейших достижений в медицине, и в частности в оториноларингологии, произошедших за последние пять лет. Изменения и дополнения касаются прежде всего особенностей современных терапевтических подходов применительно к каждому заболеванию верхних дыхательных путей и уха, включая патологию слухового и вестибулярного анализаторов. Данный учебник полностью соответствует утвержденной Минздравом России программе среднего медицинского образования. Следует отметить, что достаточно полное и современное изложение учебного материала позволяет рекомендовать это издание также в качестве информационного (справочного) пособия для врачей общей практики.

Рекомендовано ГБОУ ВПО «Первый Московский государственный медицинский университет им. И.М. Сеченова» Минздрава России в качестве учебника для студентов учреждений среднего профессионального образования, обучающихся по специальности 31.02.01 (060101.52) «Лечебное дело» по ПМ.02 «Лечебная деятельность» по дисциплине «Болезни уха, горла и носа».

3.14.003



Пряхин В.Ф.; под ред. В.С. Грошилина

Диагностика болезней хирургического профиля: учебник / В.Ф. Пряхин; под ред. В.С. Грошилина. — М.: ГЭОТАР-Медиа, 2020. — 592 с.: ил.

NF0015573

Учебник составлен в соответствии с ФГОС СПО по специальности 31.02.01 «Лечебное дело». Каждая тема содержит теоретический и практический материал с алгоритмами выполнения манипуляций, глоссарий, контрольные вопросы, задания в тестовой форме, ситуационные задачи с эталонами ответов. Освещены общие принципы обследования пациентов с клиническими проявлениями основных заболеваний хирургического профиля. Большое внимание уделено вопросам оказания первой медицинской и доврачебной помощи при заболеваниях, травмах. Учебник может быть использован при освоении ПМ.01 «Диагностическая деятельность» по специальности 31.02.01 «Лечебное дело». Предназначен студентам учреждений среднего профессионального образования.

Рекомендовано ГБОУ ВПО «Первый Московский государственный медицинский университет им. И.М. Сеченова» в качестве учебника для студентов образовательных учреждений среднего профессионального образования, обучающихся по направлению подготовки 31.02.01 «Лечебное дело» по ПМ.01 «Диагностическая деятельность».

3.14.004



Григорьев К.И.

Диагностика и лечение пациентов детского возраста: учебник / К.И. Григорьев. — М.: ГЭОТАР-Медиа, 2021. — 560 с.: ил.

NF0016668

В учебнике представлены современные сведения о причинах и симптомах детских болезней, методах их диагностики, организации и способах оказания фельдшерской помощи, принципах лечения детей различного возраста и ухода за ними. Уделено внимание применению лекарственных средств в педиатрической практике, правилам использования оборудования, изделий медицинского назначения, аппаратуры — тому, что необходимо знать будущему фельдшеру при работе с детьми, в том числе раннего возраста. Книга включает теоретический материал, предусмотренный программой, также приведены контрольные вопросы, задания для самоконтроля, диагностические и лечебные алгоритмы, практикум, помогающие освоению профессиональных компетенций, прохождению производственной практики и подготовке студентов к работе по специальности. Учебник разработан с учетом требований федерального государственного образовательного стандарта среднего профессионального образования по специальностям 31.02.01 «Лечебное дело», 34.02.01 «Сестринское дело», 31.02.02 «Акушерское дело» и рекомендован студентам, обучающимся по данным дисциплинам.

Рекомендовано ФГБУ «Федеральный институт развития образования» в качестве учебника для использования в образовательном процессе образовательных организаций, реализующих программы среднего профессионального образования по специальностям 31.02.01 «Лечебное дело» по ПМ.02 «Лечебная деятельность», МДК.02.04 «Лечение пациентов детского возраста»; 31.02.02 «Акушерское дело» по ПМ.01 «Медицинская и медико-социальная помощь женщине, новорожденному, семье при физиологическом течении беременности, родов, послеродового периода», МДК.01.03 «Сестринский уход за здоровым новорожденным», по ПМ.02 «Медицинская помощь беременным и детям при заболеваниях, отравлениях и травмах», МДК.02.04 «Педиатрия»; 34.02.01 «Сестринское дело» по ПМ.01 «Проведение профилактических мероприятий», МДК.01.03 «Сестринское дело в системе первичной медико-санитарной помощи населению», по ПМ.02 «Участие в лечебно-диагностическом и реабилитационном процессах», МДК.02.01 «Сестринский уход при различных заболеваниях и состояниях».

3.14.005

Егоров Е.А., Рябцева А.А., Харченко Л.Н.,
Епифанова Л.М.

**Диагностика и лечение пациентов
офтальмологического профиля: учебник /
Е.А. Егоров, А.А. Рябцева, Л.Н. Харченко,
Л.М. Епифанова. — М.: ГЭОТАР-Медиа,
2021. — 160 с.: ил.**

NF0015120



В учебнике обобщены сведения о развитии офтальмологии, представлены современные данные по анатомии и физиологии органа зрения, методы его исследования. Приведено описание этиологии и патогенеза врожденных и приобретенных заболеваний органа зрения и его вспомогательного аппарата, а также их клинической картины, способов лечения и профилактики с перечнем основных медицинских манипуляций, которыми должны владеть средние медицинские работники. Особое внимание уделено современным методам лечения и вопросам оказания первой помощи при нарушениях гидродинамики в структурах глаза и при повреждениях органа зрения. Освещены также вопросы психологической помощи пациентам и профилактики ВИЧ. Учебник подготовлен в соответствии с федеральным государственным образовательным стандартом среднего профессионального образования по специальности 31.02.01 «Лечебное дело». Издание предназначено студентам медицинских училищ и колледжей.

Рекомендовано ФГБУ «Федеральный институт развития образования» в качестве учебника для использования в образовательном процессе образовательных организаций, реализующих программы среднего профессионального образования по специальности 31.02.01 «Лечебное дело» по ПМ.02 «Лечебная деятельность», МДК.02.01 «Лечение пациентов терапевтического профиля», МДК.02.02 «Лечение пациентов хирургического профиля», МДК.02.04 «Лечение пациентов детского возраста».

3.14.006

Нечаев В.М., Кулешова И.И., Фролькис Л.С.

**Диагностика терапевтических заболеваний:
учебник / В.М. Нечаев, И.И. Кулешова,
Л.С. Фролькис. — М.: ГЭОТАР-Медиа,
2020. — 608 с.: ил.**

NF0016908



Учебник составлен коллективом преподавателей медицинских вузов и колледжей г. Москвы в соответствии с федеральным государственным образовательным стандартом, утвержденной программой по междисциплинарному курсу «Диагностика заболеваний» и разделом «Диагностика заболеваний внутренних органов» профессионального модуля «Диагностическая деятельность». Учебник систематизирован по основным темам раздела и содержит информационный материал по диагностике заболеваний внутренних органов, включенных в программу. В каждой главе предложены вопросы для самоконтроля. Предназначен студентам медицинских образовательных организаций (медицинских колледжей), обучающимся по специальности «Лечебное дело».

Рекомендовано в качестве учебника для использования в образовательном процессе образовательных организаций, реализующих программы среднего профессионального образования по специальности 31.02.01 «Лечебное дело» по ПМ.01 «Диагностическая деятельность», МДК.01.01 «Пропедевтика клинических дисциплин».

3.14.007

Юшук Н.Д., Кареткина Г.Н., Мельникова Л.И.

**Инфекционные болезни: учебник /
Н.Д. Юшук, Г.Н. Кареткина,
Л.И. Мельникова. — 5-е изд., испр. —
М.: ГЭОТАР-Медиа. — 512 с.**

NF0005167



Пятое издание учебника включает общую часть, в которую вошли материалы об истории изучения инфекционных болезней, их классификации, современных методах диагностики и принципах лечения. В специальной части описаны наиболее значимые инфекционные болезни, их этиология, эпидемиология, клинические особенности,

этиотропная и патогенетическая терапия. Учебник предназначен для студентов медицинских училищ и колледжей.

Рекомендовано ГБОУ ВПО «Первый Московский государственный медицинский университет им. И.М. Сеченова» в качестве учебника для студентов учреждений среднего профессионального образования, обучающихся по группе специальностей «Здравоохранение и медицинские науки».

3.14.008

Кочергин Н.Г.

**Кожные и венерические болезни:
диагностика, лечение и профилактика:
учебник / Н.Г. Кочергин. — М.: ГЭОТАР-
Медиа, 2020. — 288 с.: ил.**

NF0016641



Учебник содержит современные сведения о заболеваниях кожи и основных инфекциях, передающихся половым путем, принципах их диагностики, терапии и профилактики, а также о приемах и тактике ухода за больными. Особое внимание обращено на распознавание как распространенных инфекционных болезней кожи, так и других часто встречающихся дерматозов. Рассмотрены вопросы деонтологии, доврачебной медицинской помощи и лечебно-профилактического ухода при конкретных болезнях кожи. Учебник составлен в соответствии с современными национальными программами среднего медицинского образования и предназначен студентам медицинских училищ и колледжей.

Рекомендовано ФГБУ «Федеральный институт развития образования» в качестве учебника для использования в образовательном процессе образовательных организаций, реализующих программы среднего профессионального образования по специальности 34.02.01 «Сестринское дело» по ПМ.02 «Участие в лечебно-диагностическом и реабилитационном процессах», МДК.02.01 «Сестринская помощь при нарушениях здоровья».

3.14.009

Шишкин А.Н.

**Лечение пациентов гериатрического
профиля: учеб. пособие / А.Н. Шишкин. —
М.: ГЭОТАР-Медиа, 2019. — 272 с.**

NF0014099



В учебном пособии систематически изложены вопросы лечения больных гериатрического профиля. Даны сведения об особенностях клинического течения и лечения заболеваний у пожилых людей, неотложной помощи при острых состояниях. Отдельные разделы посвящены уходу за больными пожилого и старческого возраста, а также питанию пожилого человека. В конце книги помещены тесты с эталонами ответов, ситуационные задачи. Издание предназначено для изучения методики ведения и лечения больных пожилого и старческого возраста при подготовке студентов медицинских училищ и колледжей в соответствии с образовательным стандартом. Книга может быть также полезной студентам медицинских вузов, клиническим ординаторам и врачам, интересующимся проблемами гериатрии и внутренней медицины.

Рекомендовано ФГБУ «Федеральный институт развития образования» в качестве учебного пособия для использования в образовательном процессе образовательных организаций, реализующих программы среднего профессионального образования по специальности 31.02.01 «Лечебное дело» по ПМ.02 «Лечебная деятельность», МДК.02.01 «Лечение пациентов терапевтического профиля».

3.14.010

Нечаев В.М., Фролькис Л.С., Игнатюк Л.Ю. и др.

**Лечение пациентов терапевтического
профиля: учебник / В.М. Нечаев,
Л.С. Фролькис, Л.Ю. Игнатюк [и др.]. —
М.: ГЭОТАР-Медиа, 2020. — 880 с.: ил.**

NF0015574



Учебник составлен коллективом преподавателей медицинских вузов и колледжей Москвы в соответствии с федеральным государственным образовательным стандартом и утвержденной программой по междисциплинарному курсу «Лечение пациентов терапевтиче-

ского профиля» профессионального модуля «Лечебная деятельность». Данное издание систематизировано по основным разделам междисциплинарного курса и включает информационный материал по лечению пациентов с заболеваниями внутренних органов, инфекционными, нервными и психическими, кожными и венерическими заболеваниями, а также в нем представлено лечение больных туберкулезом и пациентов пожилого и старческого возраста. К каждому разделу предложены вопросы для самоконтроля. Учебник предназначен студентам медицинских образовательных организаций (медицинских колледжей), обучающимся по специальности 31.02.01 «Лечебное дело».

Рекомендовано ФГАУ «Федеральный институт развития образования» в качестве учебного пособия для использования в учебном процессе образовательных учреждений, реализующих программы среднего профессионального образования по специальности 31.02.01 «Лечебное дело» по ПМ.02 «Лечебная деятельность», МДК.02.01 «Лечение пациентов терапевтического профиля».

3.14.011



Котельников Г.П., Мирошниченко В.Ф., Ардагов С.В.
Лечение пациентов травматологического профиля: учебник / Г.П. Котельников, В.Ф. Мирошниченко, С.В. Ардагов. — М.: ГЭОТАР-Медиа, 2019. — 352 с.: ил.
NF0011986

В учебнике представлены все виды возможных повреждений опорно-двигательной системы, включая ранения и раневую инфекцию, ожоги и воздействие холода, поражение током. Особое внимание уделено вопросам диагностики и оказания первой помощи. Дальнейшее лечение подробно описано только в рамках терапии и манипуляций, которые может выполнять медицинский работник среднего звена. Книга содержит тесты и контрольные вопросы для самостоятельной проверки усвоения знаний. Издание предназначено студентам медицинских училищ и колледжей, а также медицинским сестрам и фельдшерам.

Рекомендовано ФГАУ «Федеральный институт развития образования» в качестве учебника для использования в учебном процессе образовательных учреждений, реализующих программы среднего профессионального образования по специальности 31.02.01 «Лечебное дело» по ПМ.02 «Лечебная деятельность», МДК.02.02 «Лечение пациентов хирургического профиля».

3.14.012



Пряхин В.Ф., Грошилин В.С.
Лечение пациентов хирургического профиля: учебник / В.Ф. Пряхин, В.С. Грошилин. — М.: ГЭОТАР-Медиа, 2021. — 608 с.: ил.
NF0014588

Учебник составлен в соответствии с ФГОС СПО по специальности 31.02.01 «Лечебное дело». Каждая тема содержит теоретический и практический материал, алгоритмы выполнения манипуляций. Освещены общие принципы обследования пациентов с основными хирургическими, онкологическими заболеваниями и травмами. Большое внимание уделено оказанию первой медицинской и доврачебной помощи, лечению пациентов при заболеваниях и травмах. Контрольные вопросы, задания в тестовой форме, ситуационные задачи с эталонами ответов размещены в электронном виде. Издание предназначено студентам учреждений среднего медицинского профессионального образования и может быть использовано при освоении ПМ.02 «Лечебная деятельность» (МДК 02.02 «Лечение пациентов хирургического профиля»).

Рекомендовано ФГБУ «Федеральный институт развития образования» в качестве учебника для использования в образовательном процессе образовательных организаций, реализующих программы среднего профессионального образования по специальности 31.02.01 «Лечебное дело» по ПМ.02 «Лечебная деятельность», МДК 02.02 «Лечение пациентов хирургического профиля».

3.14.013



Авдулова Т.П.
Менеджмент: учеб. пособие / Т.П. Авдулова. — М.: ГЭОТАР-Медиа. — 208 с.: ил.
NF0000239

Учебное пособие соответствует учебной программе по дисциплине и включает следующие разделы: теоретико-методологические основы управления, организационная структура лечебного учреждения, социально-психологические аспекты управления, кадровая политика, организационные конфликты, организационное развитие. Все темы дополнены схемами, таблицами, что способствует лучшему усвоению материала. Учебное пособие предназначено студентам средних профессиональных медицинских учебных заведений, обучающимся по специальности 060101 «Лечебное дело».

Рекомендовано Федеральным государственным учреждением «Федеральный институт развития образования» в качестве учебного пособия для студентов, обучающихся по специальности 060101 «Лечебное дело».

3.14.014



Красильникова И.М., Моисеева Е.Г.
Неотложная доврачебная медицинская помощь: учеб. пособие / И.М. Красильникова, Е.Г. Моисеева. — М.: ГЭОТАР-Медиа, 2020. — 192 с.: ил.
NF0004983

В современных условиях большое значение приобретает оказание первой медицинской помощи на догоспитальном этапе, и от среднего медицинского работника зависит эффективность дальнейшего лечения, а нередко — и жизнь пациента. Цель пособия — научить среднего медицинского работника быстро распознавать состояние больного, в кратчайшие сроки ставить предварительный диагноз, действовать оперативно и последовательно. Пособие содержит методические рекомендации по оказанию неотложной доврачебной медицинской помощи, ситуационные задачи с ответами, кроссворды. Предназначено преподавателям и слушателям системы дополнительного среднего медицинского образования, а также студентам медицинских училищ и колледжей.

3.14.015



Вёрткин А.Л., Алексанян Л.А., Балабанова М.В. и др.; под ред. А.Л. Вёрткина
Неотложная медицинская помощь на догоспитальном этапе: учебник / А.Л. Вёрткин, Л.А. Алексанян, М.В. Балабанова [и др.]; под ред. А.Л. Вёрткина. — М.: ГЭОТАР-Медиа, 2019. — 544 с.
NF0013880

Учебник написан коллективом сотрудников ФГБОУ ВО «Московский государственный медико-стоматологический университет им. А.И. Евдокимова» Минздрава России. В книге изложены основные алгоритмы диагностики и лечения неотложных состояний на догоспитальном этапе; приведены принципы медикаментозной терапии; представлены схемы лечения основных синдромов и неотложных состояний; даны описания типичных ошибок на догоспитальном этапе лечения, а также разбор клинических случаев. Учебник предназначен студентам медицинских колледжей и вузов, обучающимся по специальности 31.02.01 «Лечебное дело» (квалификация — фельдшер); специалистам отделений неотложной помощи.

Рекомендовано ГБОУ ВПО «Первый Московский государственный медицинский университет им. И.М. Сеченова» Минздрава России в качестве учебника для студентов образовательных учреждений среднего профессионального образования, обучающихся по направлению подготовки «Лечебное дело» по ПМ.03 «Неотложная медицинская помощь на догоспитальном этапе», МДК.03.01 «Дифференциальная диагностика и оказание неотложной медицинской помощи на догоспитальном этапе» по дисциплине «Скорая медицинская помощь»,

и для образовательных учреждений дополнительного профессионального образования по дисциплине «Скорая и неотложная помощь».

3.14.016

Под ред. С.Б. Петерсона
Онкология: учебник / под общ. ред. С.Б. Петерсона. — 2-е изд., перераб. и доп. — М.: ГЭОТАР-Медиа. — 288 с.: ил. NF0016691



Учебник подготовлен сотрудниками кафедры онкологии и лучевой терапии лечебного факультета Российского национального исследовательского медицинского университета имени Н.И. Пирогова совместно с сотрудниками Российского онкологического научного центра имени Н.Н. Блохина РАМН. Во втором издании учебника изложены методы своевременной диагностики опухолевых заболеваний, принципы их лечения. Рассмотрены вопросы паллиативного лечения онкологических больных, терапии болевого синдрома. Приведены рекомендации по профилактике опухолевых заболеваний и диспансеризации онкологических больных. На современном уровне освещены вопросы клинической картины, диагностики и лечения опухолевых заболеваний щитовидной железы, легких, желудочно-кишечного тракта, кожи, костей и мягких тканей, молочной железы, женской половой системы, мочеполовой системы. Большой раздел посвящен опухолям слизистой оболочки полости рта, губы, языка, гортани и гортаноглотки. Учебник предназначен студентам медицинских училищ и колледжей.

Рекомендовано ГБОУ ВПО «Первый Московский государственный медицинский университет им. И.М. Сеченова» в качестве учебника для студентов учреждений среднего профессионального образования, обучающихся по специальности 31.02.01 (060101) «Лечебное дело» по ПМ.02 «Лечебная деятельность», МДК.02.01 «Лечение пациентов терапевтического профиля».

3.14.017

Двойников С.И. и др.; под ред. С.И. Двойникова
Организационно-аналитическая деятельность: учебник / С.И. Двойников [и др.]; под ред. С.И. Двойникова. — 2-е изд., перераб. и доп. — М.: ГЭОТАР-Медиа, 2019. — 496 с.: ил. NF0013836



Учебник написан авторским коллективом, представляющим медицинские образовательные организации высшего и среднего профессионального образования. Содержание учебника соответствует требованиям примерной программы ПМ.06 «Организационно-аналитическая деятельность» по специальности «Лечебное дело». Авторы обобщили научный опыт ведущих специалистов в области общественного здоровья, практический опыт фельдшеров фельдшерско-акушерских пунктов, скорой медицинской помощи, здравпунктов образовательных организаций и промышленных предприятий, собственный опыт работы над созданием ФГОС СПО по специальности «Лечебное дело» и примерной программы ПМ.06 «Организационно-аналитическая деятельность». Учебник может быть рекомендован в качестве основной учебной литературы при изучении ПМ.06 «Организационно-аналитическая деятельность» на отделении «Лечебное дело», а также в системе дополнительного профессионального образования фельдшеров.

3.14.018

Под ред. В.А. Епифанова, А.В. Епифанова
Основы реабилитации: учебник для медицинских училищ и колледжей / под ред. В.А. Епифанова, А.В. Епифанова. — 2-е изд., перераб. и доп. — М.: ГЭОТАР-Медиа, 2021. — 640 с.: ил. NF0015336



Учебник написан согласно федеральному государственному образовательному стандарту третьего поколения с учетом современного уровня развития физиологии, биомеханики, динамической анатомии и технологий

реабилитационных мероприятий. В книге подробно освещены основы реабилитации (физические упражнения и тренировки, рациональное питание, кинезиотерапия, психопрофилактика, физические факторы, элементы мануальной терапии) на этапах поликлиника–стационар–санаторно–курортное лечение. Описаны новейшие методы восстановительного лечения больных с заболеваниями сердечно-сосудистой системы, органов дыхания, нервной системы, повреждениями и заболеваниями опорно-двигательного аппарата. Впервые отражены вопросы реабилитации онкологических больных. Детально изложены вопросы медико-социальной реабилитации инвалидов. Рассмотрены особенности проведения реабилитационных мероприятий в педиатрии. Каждый раздел учебника хорошо иллюстрирован рисунками, схемами и таблицами, помогающими лучше усвоению материала. Издание предназначено студентам медицинских училищ и колледжей.

Рекомендовано ФГАОУ ВО «Первый Московский государственный медицинский университет им. И.М. Сеченова» в качестве учебника для использования в учебном процессе образовательных учреждений, реализующих программы среднего профессионального образования по специальности 31.02.01 «Лечебное дело» по ПМ.05 «Медико-социальная деятельность», МДК.05.01 «Медико-социальная реабилитация».

3.14.019

Сумин С.А., Шаповалов К.Г.
Основы реаниматологии: учебник для студентов медицинских училищ и колледжей / С.А. Сумин, К.Г. Шаповалов. — 4-е изд., перераб. и доп. — М.: ГЭОТАР-Медиа, 2021. — 592 с.: ил. NF0019968



Учебник подготовлен в соответствии с федеральным государственным образовательным стандартом среднего профессионального образования третьего поколения для специальностей «Сестринское дело», «Акушерское дело», «Лечебное дело» и другой нормативной документацией, регламентирующей способы диагностики и лечения отдельных нозологических форм, с использованием данных отечественной и зарубежной литературы, личного опыта авторов. В четвертом, переработанном и дополненном издании в доступной форме представлены основы реаниматологии, дифференциальная диагностика и правила оказания неотложной медицинской помощи на догоспитальном этапе, патологическое акушерство, освещены вопросы диагностики экстренных и неотложных состояний, описаны принципы интенсивного наблюдения за больными, способы выполнения специальных манипуляций по лечению пациентов и уходу за ними. Приводимые схемы лечения критических состояний являются апробированными и не содержат спорных методик. Учебник предназначен студентам медицинских училищ и колледжей, может быть использован для обучения средних медицинских работников в системе последилового образования.

Рекомендовано ФГАОУ ВО «Первый Московский государственный медицинский университет имени И.М. Сеченова» в качестве учебника для студентов среднего профессионального образования, обучающихся по специальностям 31.02.01 «Лечебное дело» по ПМ.03 «Неотложная медицинская помощь на догоспитальном этапе», МДК.03.01 «Дифференциальная диагностика и оказание неотложной медицинской помощи на догоспитальном этапе», 31.02.02 «Акушерское дело» по ПМ.03 «Медицинская помощь женщине с гинекологическими заболеваниями в различные периоды жизни», МДК.03.01 «Гинекология» и 34.02.01 «Сестринское дело» по ПМ.03 «Оказание доврачебной медицинской помощи при неотложных и экстремальных состояниях», МДК.03.01 «Основы реаниматологии» по дисциплине «Основы реаниматологии».

3.14.020

Демичев С.В.
Первая помощь: учебник / С.В. Демичев. — М.: ГЭОТАР-Медиа, 2021. — 192 с.: ил. NF0017649



Учебник содержит основные сведения по оказанию первой помощи при травмах и заболеваниях в соответствии с программой учебной дисциплины «Первая помощь» для специальностей

часть
3

ЛЕЧЕБНОЕ ДЕЛО

31.02.03 «Лабораторная диагностика» и 31.02.05 «Стоматология ортопедическая». В материале подчеркивается чрезвычайно важная роль человека, который раньше других оказался около пострадавшего и правильно оказал первую помощь, а также значение соответствующей психологической подготовки обучающихся. Большое внимание уделено современным подходам с доказанной эффективностью, нашедшим отражение в руководствах международного уровня, принципам медицинской сортировки. Представлены новые технические средства и материалы медицинского назначения. Автор книги — высококвалифицированный врач с большим клиническим опытом, много лет занимавшийся обучением приемам первой помощи. Учебник предоставляет возможность организовывать и проводить занятия по первой помощи для среднего медицинского персонала, он может быть полезен студентам медицинских вузов; практикующим врачам; преподавателям, занятым обучением первой помощи в автошколах, общеобразовательных школах, на производствах, а также широкой аудитории читателей, интересующихся данной проблемой.

Рекомендовано ФГАУ «Федеральный институт развития образования» в качестве учебника для использования в учебном процессе образовательных учреждений, реализующих программы среднего профессионального образования по специальностям 31.02.03 «Лабораторная диагностика» по ОП.07 «Первая медицинская помощь», 31.02.05 «Стоматология ортопедическая» по ОП.04 «Первая медицинская помощь».

3.14.021



Нечаев В.М., Макурина Т.Э., Фролькис Л.С. и др.
Профилактика клинических дисциплин: учебник / В.М. Нецаев, Т.Э. Макурина, Л.С. Фролькис [и др.]. — 2-е изд., перераб. и доп. — М.: ГЭОТАР-Медиа, 2020. — 808 с.: ил.

NF0017274

Учебник составлен коллективом преподавателей медицинских вузов и колледжей г. Москвы в соответствии с федеральным государственным образовательным стандартом и утвержденной программой по разделу 1 «Профилактика клинических дисциплин» профессионального модуля «Диагностическая деятельность» (закключение экспертного совета от 18 декабря 2012 г. № 635). Издание структурировано по основному тематическому разделу программы и включает информационный материал по методам обследования пациентов с заболеваниями внутренних органов в хирургии, акушерстве и гинекологии, неврологии, педиатрии. К каждому разделу предложены вопросы для самоконтроля. Учебник предназначен студентам медицинских образовательных организаций (медицинских колледжей), обучающимся по специальности 31.02.01 «Лечебное дело».

Рекомендовано ФГАУ «Федеральный институт развития образования» в качестве учебника для использования в образовательном процессе образовательных организаций, реализующих программы среднего профессионального образования на базе основного общего образования по специальности 31.02.01 «Лечебное дело» по ПМ.01 «Диагностическая деятельность», МДК.01.01 «Профилактика клинических дисциплин».

3.14.022



Тюльпин Ю.Г.
Психические болезни с курсом наркологи: учебник / Ю.Г. Тюльпин. — М.: ГЭОТАР-Медиа. — 496 с.: ил.

NF0000738

В учебнике в краткой форме изложены принципы диагностики психических расстройств, основные методы их лечения, подробно описаны особенности ухода, реабилитации пациентов и алгоритмы помощи больным в urgentной ситуации. Для проведения организационно-аналитической и профилактической деятельности будущему фельдшеру также полезно будет ознакомиться с данными о распространенности психических заболеваний, со структурой официальных классификаций психических расстройств и с данными о возможных причинах душевных болезней. Учебник предназначен учащимся образовательных учреждений среднего профессионального образования, проходящих подготовку по специальности 060101 «Лечебное дело».

Рекомендовано ГОУ ВПО «Первый Московский государственный медицинский университет им. И.М. Сеченова» в качестве учебника для студентов учреждений среднего профессионального образования, обучающихся по специальности 060101 «Лечебное дело» по модулю «Психиатрия с курсом наркологи».

3.14.023



Пономаренко Г.Н., Улащик В.С.
Физиотерапия: учебник / Г.Н. Пономаренко, В.С. Улащик. — 2-е изд., перераб. и доп. — М.: ГЭОТАР-Медиа. — 304 с.: ил.

Q0127187

В учебнике изложены основные разделы физиотерапии, сведения о физических методах лечения, используемых для лечения больных, профилактики заболеваний и медицинской реабилитации. Приведены основные показания и противопоказания к назначению физических методов лечения, параметры и методики наиболее распространенных процедур, правила их дозирования и сочетания, описаны базовые модели физиотерапевтической аппаратуры. Представлены нормативная база и организационные основы физиотерапевтической помощи и санаторно-курортного лечения. Учебник соответствует федеральной программе по физиотерапии и предназначен учащимся медицинских техникумов и колледжей, практикующим медицинским работникам среднего звена.

Рекомендовано ФГОУ «Федеральный учебно-научно-методический центр по непрерывному медицинскому и фармацевтическому образованию Федерального агентства по здравоохранению и социальному развитию» в качестве учебника для учащихся медицинских техникумов и колледжей.

3.14.024



Ковалев А.И.
Хирургия: учебник / А.И. Ковалев. — М.: ГЭОТАР-Медиа, 2020. — 576 с.: ил.

NF0016158

В учебнике с современных позиций рассмотрены вопросы асептики и антисептики; подробно изложены показания и технические аспекты, связанные с основными элементами хирургической деятельности фельдшера в амбулаторной практике и стационаре. Широко освещены вопросы оказания экстренной медицинской помощи при острых хирургических заболеваниях и травмах; особое внимание уделено диагностике и принципам лечения наиболее часто встречающихся в клинической практике хирургических заболеваний, специальному уходу за пациентами в послеоперационном периоде. Материал учебника соответствует программе и государственному стандарту подготовки студентов медицинских училищ и колледжей по специальности «Лечебное дело». Издание предназначено студентам медицинских училищ и колледжей, также может быть полезно слушателям курсов повышения квалификации, преподавателям хирургии и среднему медицинскому персоналу.

Рекомендовано ГБОУ ВПО «Первый Московский государственный медицинский университет им. И.М. Сеченова» в качестве учебника для студентов учреждений среднего профессионального образования, обучающихся по специальности 31.02.01 (060101.52) «Лечебное дело» по ПМ.02 «Лечебная деятельность», МДК.02.02 «Лечение больных хирургического профиля».

3.14.025

Скорая и неотложная помощь. Общие вопросы реаниматологии: учеб. пособие / А.Д. Геккиева. — М.: ГЭОТАР-Медиа, 2021. — 128 с.: ил.

см. 2.38.013

3.14.026

Алгоритмы неотложной помощи [Тематические карточки]: руководство / под ред. О.М. Дралкина, С.Ф. Багненко. — М.: ГЭОТАР-Медиа, 2021. — 30 карт.

см. 2.38.004

3.15 Сестринское дело

3.15.001

Островская И.В., Широкова Н.В., Морозова Г.И.
Алгоритмы манипуляций сестринского ухода: учеб. пособие / И.В. Островская, Н.В. Широкова, Г.И. Морозова. — М.: ГЭОТАР-Медиа, 2021. — 312 с.: ил.

NF0015749



Учебное пособие «Алгоритмы манипуляций сестринского ухода» составлено в соответствии с национальными стандартами Российской Федерации, федеральными государственными образовательными стандартами среднего профессионального образования, общими требованиями к специалистам в области сестринского дела с целью улучшения качества оказываемой медицинской помощи. Рекомендуется студентам и преподавателям медицинских техникумов и колледжей, слушателям курсов повышения квалификации по специальности «Сестринское дело», «Лечебное дело», практикующим специалистам.

Рекомендовано в качестве учебного пособия для использования в образовательном процессе образовательных организаций, реализующих программы среднего профессионального образования по специальности 34.02.01 «Сестринское дело» по ПМ.02 «Участие в лечебно-диагностическом и реабилитационном процессах», МДК.02.01 «Сестринский уход при различных заболеваниях и состояниях», МДК.02.02 «Основы реабилитации», 31.02.01 «Лечебное дело» по ПМ.02 «Лечебная деятельность», МДК.02.01 «Лечение пациентов терапевтического профиля», МДК.02.02 «Лечение пациентов хирургического профиля», МДК.02.03 «Оказание акушерско-гинекологической помощи», МДК.02.04 «Лечение пациентов детского возраста».

3.15.002

Осипова В.Л.
Внутрибольничная инфекция: учеб. пособие. — 2-е изд., испр. и доп. / В.Л. Осипова. — М.: ГЭОТАР-Медиа. — 240 с.: ил.

Q0125806



Учебное пособие составлено в соответствии с требованиями федерального государственного образовательного стандарта среднего профессионального образования. Пособие раскрывает наиболее важные аспекты профилактики внутрибольничной инфекции в практической деятельности среднего медицинского персонала. Информационные материалы включают основные современные сведения по данному вопросу. Технологии изложены в виде кратких и четких схем, удобных для практического применения. Большое количество контролируемых материалов позволяет выбрать оптимальные задания для достижения поставленных целей и эффективного раскрытия индивидуальных способностей и возможностей студентов. Учебное пособие предназначено преподавателям, студентам медицинских училищ и колледжей, обучающимся по специальностям «Лечебное дело» (квалификация «Фельдшер»), «Акушерское дело», «Сестринское дело». Пособие можно рекомендовать и практикующим медицинским сестрам.

Рекомендовано ГОУ ВПО «Московская медицинская академия им. И.М. Сеченова» в качестве учебного пособия для студентов учреждений среднего профессионального образования, обучающихся по специальностям 060500.51 «Сестринское дело», 060101.52 «Лечебное дело», 060102.51 «Акушерское дело».

3.15.002

Двойников С.И., Бабаян С.Р., Тарасова Ю.А. и др.; под ред. С.И. Двойникова
Вопросы паллиативной помощи в деятельности специалиста сестринского дела: учебник / С.И. Двойников [и др.]; под ред. С.И. Двойникова. — М.: ГЭОТАР-Медиа, 2021. — 336 с.: ил.

NF0018872



Учебник написан авторами, работающими в медицинских образовательных организациях высшего и среднего профессиональ-

ного образования. В нем обобщен опыт ведущих специалистов в области паллиативной медицины. Содержание учебника соответствует требованиям дополнительной профессиональной образовательной программы усовершенствования по циклу «Вопросы паллиативной помощи в деятельности специалиста сестринского дела», разработанной в соответствии с нормативными правовыми документами, регламентирующими Порядок оказания паллиативной помощи взрослым пациентам и Порядок организации и осуществления образовательной деятельности по дополнительным профессиональным программам. Учебник рекомендован в качестве основной учебной литературы в системе дополнительного профессионального образования по циклу тематического усовершенствования «Вопросы паллиативной помощи в деятельности специалиста сестринского дела», а также по циклам повышения квалификации: «Первичная медико-санитарная помощь», «Общая практика», «Первичная медико-профилактическая помощь населению», «Организация сестринского дела».

3.15.004

Осипова В.Л.
Дезинфекция: учеб. пособие / В.Л. Осипова. — М.: ГЭОТАР-Медиа, 2021. — 136 с.: ил.

NF0005279



Учебное пособие составлено в соответствии с требованиями федерального государственного образовательного стандарта и предназначено для преподавателей и студентов медицинских училищ и колледжей, обучающихся по специальностям «Сестринское дело», «Лечебное дело», «Акушерское дело». Учитывая актуальность темы, издание можно рекомендовать и практикующим медицинским сестрам. В книге раскрываются наиболее важные аспекты дезинфекции в практической деятельности среднего медицинского персонала. Информационные материалы включают основные современные сведения по данному вопросу. Технологии изложены в виде кратких и четких схем, удобных для практического применения. Большое количество контролируемых материалов позволяет выбрать оптимальные задания для достижения поставленных целей и эффективного раскрытия индивидуальных способностей и возможностей студентов.

Рекомендовано ГОУ ВПО «Московская медицинская академия им. И.М. Сеченова» в качестве учебного пособия для студентов учреждений среднего профессионального образования, обучающихся по специальностям 34.02.01 (060109.51) «Сестринское дело» по ПМ.04 «Выполнение работ по одной или нескольким профессиям рабочих, должностям служащих» (младшая медицинская сестра по уходу за больными), 31.02.01 (060101.52) «Лечебное дело» по ПМ.07 «Выполнение работ по одной или нескольким профессиям рабочих, должностям служащих» (младшая медицинская сестра по уходу за больными), 31.02.02 (060102.51) «Акушерское дело» по ПМ.05 «Выполнение работ по одной или нескольким профессиям рабочих, должностям служащих» (младшая медицинская сестра по уходу за больными), дисциплинам «Основы сестринского дела» и «Инфекционная безопасность».

3.15.005

Под ред. М.А. Ерёмюшкина
Классический массаж: учебник / под ред. М.А. Ерёмюшкина. — М.: ГЭОТАР-Медиа. — 448 с.: ил.

NF0001605



Учебник создан специалистами ГБОУ СПО «Кисловодский медицинский колледж» Минздрава России и представляет собой уникальное издание для подготовки профессиональных массажистов. В этом образовательном учреждении уже более 50 лет инвалиды по зрению проходят социальную реабилитацию, приобретая специальность массажиста. Книгу отличает ясное изложение материала, подробное методическое пошаговое и иллюстрированное описание техники приемов классического массажа, а также массажа отдельных анатомических областей. Детально рассмотрено применение классического лечебного массажа при различных заболеваниях. Издание предназначено преподавателям и студентам медицинских средних профессиональных образовательных учреждений, а так-

часть
3

СЕСТРИНСКОЕ ДЕЛО

же будет полезно специалистам по восстановительной медицине, лечебной физкультуре, физиотерапевтам, мануальным терапевтам, рефлексотерапевтам, массажистам и слушателям курсов по массажу.

Рекомендовано ФГАУ «Федеральный институт развития образования» в качестве учебника для использования в учебном процессе образовательных учреждений, реализующих программы среднего профессионального образования по специальности 34.02.02 «Медицинский массаж» (для обучения лиц с ограниченными возможностями здоровья по зрению).

3.15.006



Епифанов В.А.
Лечебная физическая культура и массаж: учебник / В.А. Епифанов. — 2-е изд., перераб. и доп. — М.: ГЭОТАР-Медиа. — 528 с.: ил.

NF-0000032

В учебнике представлены основные механизмы влияния различных средств лечебной физкультуры и массажа на организм пациента, классификация физических упражнений. Выделены показания и противопоказания к применению физических упражнений и массажа, а также частные методики лечебной гимнастики при той или иной патологии, даны методические рекомендации. Механизмы влияния средств лечебной физкультуры на органы и системы представлены схемами и таблицами. Раздел, посвященный массажу, обосновывает его применение при различных заболеваниях, травматических повреждениях. Перечислены основные виды массажа, дана классификация его приемов. Определены показания и противопоказания к применению массажа. Рассказано о сочетании приемов лечебного, рефлекторно-сегментарного и точечного массажа. Описаны приемы массажа при заболеваниях отдельных органов и систем. Издание предназначено учащимся медицинских училищ и колледжей.

Рекомендовано Учебно-методическим объединением по медицинскому и фармацевтическому образованию вузов России в качестве учебника для студентов медицинских училищ и колледжей.

3.15.007



Рогозина И.В.
Медицина катастроф: учеб. пособие / И.В. Рогозина. — 2-е изд., перераб. и доп. — М.: ГЭОТАР-Медиа, 2020. — 176 с.: ил.

NF0016140

В учебном пособии приведена организационная структура службы медицины катастроф, рассмотрены основы защиты населения и личного состава учреждений здравоохранения в чрезвычайных ситуациях, а также лечебного обеспечения пораженного населения при ликвидации медико-санитарных последствий чрезвычайных ситуаций. Представлена краткая характеристика новых видов оружия массового поражения. Некоторые рекомендации для ситуаций, связанных с террористическими актами, могут оказаться полезными и эффективными для сохранения жизни и здоровья людей. Предназначено студентам медицинских училищ и колледжей, а также слушателям и преподавателям основного и дополнительного профессионального образования.

Рекомендовано в качестве учебного пособия для использования в образовательном процессе образовательных организаций, реализующих программы среднего профессионального образования по специальности 34.02.01 «Сестринское дело».

3.15.008



Ерёмушкин М.А.
Медицинский массаж в педиатрической практике: учебник / М.А. Ерёмушкин. — М.: ГЭОТАР-Медиа, 2020. — 176 с.


NF0014591

Учебник составлен в соответствии с ФГОС по специальности СПО 34.02.02 «Медицинский массаж» и МДК 03.01 «Теория и практика массажа в педиатрической практике». Представлены особенности для техники классического, соединительного, точечного, инструментального массажа детям разных возрастных

групп, а также методики их применения в педиатрической практике. Издание предназначено специалистам по массажу и лечебной физкультуре, педиатрам, массажистам детской практики, преподавателям и студентам медицинских колледжей и училищ, для использования в системе дополнительного образования медицинских сестер по массажу.

Рекомендовано в качестве учебника для использования в образовательном процессе образовательных организаций, реализующих программы среднего профессионального образования по специальности 34.02.02 «Медицинский массаж», МДК.03.01 «Теория и практика массажа в педиатрической практике».

3.15.009



Еремушкин М.А.
Медицинский массаж: квалификационные тесты, клинические задачи, практические навыки: учеб. пособие / М.А. Еремушкин. — М.: ГЭОТАР-Медиа, 2020. — 136 с.: ил.

NF0015866

Учебное пособие представляет собой обобщенный материал теоретических знаний и современных практических навыков, требуемых для специалистов в области медицинского массажа. В разделах издания представлены: реестр рекомендованных массажных методик, списки учебной литературы, опорные схемы и таблицы, наглядно демонстрирующие алгоритм выполнения манипуляций, наиболее распространенных в практической деятельности массажистов, которые могут использоваться в качестве пособия для подготовки к профессиональной аккредитации. Приведенные в тексте учебного пособия задачи и тестовые задания являются основным дидактическим компонентом учебно-методического комплекса по медицинскому массажу. Они соответствуют структуре и содержанию ФГОС «Медицинский массаж» и примерной дополнительной профессиональной программы профессиональной переподготовки специа листов со средним медицинским образованием по специальности «Медицинский массаж». Издание предназначено преподавателям и студентам курсов дополнительного профессионального образования по медицинскому массажу, студентам колледжей по специальности 34.02.02 «Медицинский массаж» (для обучения лиц с ограниченными возможностями здоровья по зрению).

3.15.010



Ерёмушкин М.А.
Медицинский массаж. Базовый курс: классическая техника массажа: учеб. пособие / М.А. Ерёмушкин. — М.: ГЭОТАР-Медиа, 2020. — 200 с.: ил.

NF0014592

В учебном пособии изложены начальные базовые принципы составления дифференцированных методик применения классической техники массажа, используемых при лечении и профилактике различных травм и заболеваний. Рассмотрена унифицированная система дозирования массажного воздействия, благодаря которой можно более четко определять интенсивность как отдельных приемов, так и процедуры и всего курса массажа в целом. Издание включает иллюстрированное описание основных массажных приемов, используемых в классической технике массажа, а также дает представление о частных методиках, знание и реализация которых в процессе проведения лечебно-профилактических и реабилитационных мероприятий необходимы для соответствующих специалистов со средним медицинским образованием. Учебное пособие разработано согласно профессиональному стандарту по специальности «Медицинский массаж» и в соответствии с программой ПМ.02 «Участие в лечебно-диагностическом и реабилитационном процессах», созданного на основе федерального государственного образовательного стандарта по специальности среднего профессионального образования 34.02.01 «Сестринское дело». Предназначено для студентов медицинских училищ и колледжей, массажистов — медицинских сестер по массажу, а также будет полезно для преподавателей соответствующей дисциплины при подготовке и проведении занятий.

Рекомендовано Ученым советом ФГБУ «Национальный медицинский исследовательский центр реабилитации и курортологии» Минздрава России.

3.15.011

Двойников С.И., Бабаян С.Р., Тарасова Ю.А. и др.;
под ред. С.И. Двойникова, С.Р. Бабаяна
**Младшая медицинская сестра по уходу
за больными: учебник / С.И. Двойников,
С.Р. Бабаян, Ю.А. Тарасова [и др.]; под ред.
С.И. Двойникова, С.Р. Бабаяна. —
М.: ГЭОТАР-Медиа, 2021. — 512 с.: ил.**
NF0012043



Учебник написан авторским коллективом преподавателей, представляющих медицинские образовательные организации высшего и среднего профессионального образования, которые участвовали в организации Национального чемпионата профессионального мастерства «Молодые профессионалы» по стандартам World Skills (World Skills Russia 2016) в компетенции «Медицинский и социальный уход». Содержание соответствует требованиям профессионального стандарта «Младший медицинский персонал», утвержденного приказом Минтруда и соцзащиты России от 12.01.2016 №2н, а также программы профессионального обучения «Младшая медицинская сестра по уходу за больными», разработанной в соответствии с профессиональным стандартом и порядками оказания медицинской помощи. Учебник может быть рекомендован в качестве основной учебной литературы при профессиональном обучении младших медицинских сестер по уходу за больными, отдельные разделы учебника могут быть использованы при профессиональном обучении санитаров.

3.15.012

Левчук И.П., Соков С.Л., Курочка А.В.,
Назаров А.П.

Оказание первичной доврачебной медико-санитарной помощи при неотложных и экстремальных состояниях: учебник / И.П. Левчук, С.Л. Соков, А.В. Курочка, А.П. Назаров. — 2-е изд., перераб. и доп. — М.: ГЭОТАР-Медиа, 2020. — 288 с.: ил.
NF0016143



Учебник написан коллективом сотрудников кафедр медицины катастроф Российского национального исследовательского медицинского университета им. Н.И. Пирогова и Российского университета дружбы народов на основе требований примерной программы профессионального модуля «Оказание первичной доврачебной медико-санитарной помощи при неотложных и экстремальных состояниях», разработанного в соответствии с федеральным государственным образовательным стандартом по специальности 34.02.01 «Сестринское дело». Книга состоит из двух разделов. В первом разделе «Основы реаниматологии» рассмотрены вопросы оказания первичной доврачебной медико-санитарной помощи при неотложных и экстремальных состояниях. Во втором разделе «Медицина катастроф» представлены организационные основы медицины катастроф и современные данные по организации медико-санитарного обеспечения населения в чрезвычайных ситуациях. Издание предназначено студентам медицинских училищ и колледжей, изучающим следующие дисциплины (междисциплинарные курсы): «Медицина катастроф», «Основы реаниматологии», «Неотложная медицинская помощь на догоспитальном этапе». Материалы учебника могут использоваться преподавателями указанных дисциплин для подготовки учебно-методических материалов.

3.15.013

Бабаян С.Р. и др.; под ред. С.Р. Бабаяна
**Организация сестринской деятельности:
учеб. пособие / С.Р. Бабаян [и др.]; под ред.
С.Р. Бабаяна. — 2-е изд., перераб. и доп. —
М.: ГЭОТАР-Медиа, 2019. — 656 с.**
NF0013837



Содержание учебного пособия соответствует требованиям федерального государственного образовательного стандарта (ФГОС) по специальности

«Сестринское дело» (углубленный уровень) и проекта профессионального стандарта «Специалист по организации сестринского дела». В книге подробно изложен теоретический и практический материал, направленный на формирование профессиональных компетенций, позволяющих осуществлять трудовые функции по организации ресурсного обеспечения, отдельных процессов деятельности, а также работы среднего медицинского персонала структурного подразделения медицинской организации; отражены направления деятельности главной (старшей) медицинской сестры. Даны образцы локальных актов медицинских организаций, прошедших экспертизу органов регионального и федерального контроля. Издание предназначено для обеспечения изучения междисциплинарного комплекса «Организация сестринской деятельности», программ профессиональной переподготовки и усовершенствования по специальности «Организация сестринского дела», а также программ дисциплин профессионального учебного цикла ФГОС высшего профессионального образования по специальности 32.03.01 «Сестринское дело».

Рекомендовано ГБОУ ВПО «Первый Московский государственный медицинский университет им. И.М. Сеченова» в качестве учебного пособия для студентов среднего профессионального образования по специальности 34.02.01 «Сестринское дело» по ПМ.04 «Осуществление организационной и исследовательской сестринской деятельности» МДК.04.03 «Организация сестринской деятельности», для обучающихся по программам профессиональной переподготовки и усовершенствования по специальности «Организация сестринского дела», а также программ дисциплин профессионального учебного цикла высшего профессионального образования по специальности 32.03.01 «Сестринское дело».

3.15.014

Корягина Н.Ю., Широкова Н.В.,
Наговицына Ю.А. и др.; под ред. З.Е. Сопиной
**Организация специализированного
сестринского ухода: учеб. пособие /
Н.Ю. Корягина, Н.В. Широкова,
Ю.А. Наговицына [и др.]; под ред.
З.Е. Сопиной. — М.: ГЭОТАР-Медиа, 2020. —
464 с.: ил.**
NF0016923



Учебное пособие состоит из 6 глав, посвященных специализированному сестринскому уходу. Основу пособия составляют задания для самоподготовки, включающие планы ухода, проблемные ситуации и ситуационные задачи, алгоритмы и технологии выполнения сестринских манипуляций, тестовые задания, образцы правильной записи сестринской документации, таблицы, схемы. Предназначено студентам медицинских училищ и колледжей, а также слушателям отделений дополнительного образования для совершенствования знаний в области теории и практики сестринского дела.

Рекомендовано ГОУ ВПО «Московская медицинская академия им. И.М. Сеченова» в качестве учебно-методического пособия для студентов учреждений среднего профессионального образования, обучающихся по специальности 060501(52) «Сестринское дело».

3.15.015

Островская И.В., Широкова Н.В.
**Основы сестринского дела: учебник /
И.В. Островская, Н.В. Широкова. —
М.: ГЭОТАР-Медиа. — 320 с.**
Q0126661



Учебник «Основы сестринского дела» состоит из двух частей. В первой части освещены общие вопросы теории сестринского дела и сестринского процесса как методологической основы сестринской практики. Ее цель — отразить развитие сестринского дела. Во второй части представлены материалы, касающиеся деятельности сестринского персонала. Предназначен студентам медицинских училищ и колледжей, обучающимся по специальностям «Сестринское дело», «Акушерское дело», «Лечебное дело» дисциплины «Основы сестринского дела».

Рекомендовано ГОУ ВПО «Московская медицинская академия им. И.М. Сеченова» в качестве учебника для студентов учреждений среднего профессионального образования, обучающихся по специальностям 060501.51 «Сестринское дело» (базовый уровень, квалификация — медицинская сестра); 060101.52 «Лечебное дело»

часть
3

СЕСТРИНСКОЕ ДЕЛО

(повышенный уровень, квалификация — фельдшер); 060102.51 «Акушерское дело» (базовый уровень, квалификация — акушерка).

3.15.016



Григорьев К.И., Кильдиярова Р.Р.
Особенности оказания сестринской помощи детям: учеб. пособие / К.И. Григорьев, Р.Р. Кильдиярова. — М.: ГЭОТАР-Медиа. — 272 с.: ил.
Q0129688

В учебном пособии освещены вопросы организации сестринского процесса при работе с детьми разного возраста в стационаре и амбулаторно-поликлинических условиях. Представлены характеристика периода новорожденности, особенности недоношенных детей, их ухода и вскармливания, принципы питания и режим детей раннего возраста, уход за больным ребенком, принципы консультирования родителей по уходу и воспитанию детей с ограниченными возможностями. Большое внимание уделено квалифицированному уходу при заболеваниях детей раннего и старшего возраста. В главах, посвященных новорожденному ребенку и сестринскому процессу в педиатрии, отражены данные нормативно-правовых документов, регламентирующих работу среднего медицинского персонала. Материал лаконичен, максимально иллюстрированные главы книги со строгой логической структурой включают контрольные вопросы, заключение, приведен список рекомендуемой основной и дополнительной литературы. Учебное пособие предназначено для студентов медицинских училищ и колледжей, обучающихся по специальностям 060501.52 «Сестринское дело» и 060101.52 «Лечебное дело» по дисциплине «Основы сестринского дела».

Рекомендовано ГБОУ ВПО «Первый Московский государственный медицинский университет им. И.М. Сеченова» в качестве учебного пособия для студентов образовательных учреждений среднего профессионального образования, обучающихся по направлениям подготовки 060501.52 «Сестринское дело» и 060101.52 «Лечебное дело» по дисциплине «Основы сестринского дела» в части профессионального модуля «Участие в лечебно-диагностическом и реабилитационном процессах».

3.15.017



Игнатова Л.Ф., Стан В.В., Иванова Н.В. и др.
Первичная медико-санитарная помощь детям. Дошкольный и школьный возраст: учеб. пособие / Л.Ф. Игнатова, В.В. Стан, Н.В. Иванова [и др.]. — М.: ГЭОТАР-Медиа, 2020. — 312 с.
NF0016643

Учебное пособие создано при сотрудничестве специалистов педиатрического профиля и профессорско-педагогического коллектива ФГБОУ ДПО «Российская медицинская академия непрерывного профессионального образования» Минздрава России. В издании авторы представили обобщенный опыт организации практической деятельности среднего медицинского работника при оказании помощи детям и подросткам. Пособие предназначено для медицинских сестер/фельдшеров дошкольных и общеобразовательных организаций, участковых медицинских сестер педиатрического профиля, а также для студентов медицинских училищ и колледжей. Материалы книги могут быть использованы при реализации программ дополнительного профессионального образования «Охрана здоровья детей и подростков», «Первичная медико-санитарная помощь детям», при подготовке специалистов среднего звена по специальностям 34.02.01 «Сестринское дело», 31.02.01 «Лечебное дело».

3.15.018



Иванова Н.В. и др.
Первичная медико-санитарная помощь детям (ранний возраст): учеб. пособие / Н.В. Иванова [и др.]. — М.: ГЭОТАР-Медиа, 2019. — 240 с.: ил.
NF0013056

Издание посвящено основным разделам работы медицинской сестры педиатрического профиля. Рассмотрены наиболее часто встречаемые в практике вопросы, описано проведение профилактических медицинских осмотров

здоровых детей различных возрастных групп, изложены функциональные особенности растущего организма и связанные с ними вопросы ухода, питания, воспитания, специфической и неспецифической профилактики заболеваний, рассмотрена образовательная роль медицинской сестры детской поликлиники в укреплении здоровья детей. Данное пособие подготовлено в качестве учебно-методического обеспечения дополнительного профессионального образования по направлению «Первичная медико-санитарная помощь детям», также может быть применено в практическом здравоохранении. Учебное пособие предназначено для подготовки специалистов среднего звена: по специальности 34.02.01 «Сестринское дело» (ПМ.01 «Проведение профилактических мероприятий»: МДК.01.01 «Здоровый человек и его окружение», МДК.01.03 «Сестринское дело в системе первичной медико-санитарной помощи населению»); по специальности 31.02.01 «Лечебное дело» (ОП.01 «Здоровый человек и его окружение», ПМ.04 «Профилактическая деятельность»).

3.15.019



Двойников С.И., Тарасова Ю.А., Фомушкина И.А., Костюкова Э.О.; под ред. С.И. Двойникова
Проведение профилактических мероприятий: учеб. пособие / С.И. Двойников, Ю.А. Тарасова, И.А. Фомушкина, Э.О. Костюкова; под ред. С.И. Двойникова. — 2-е изд., перераб. и доп. — М.: ГЭОТАР-Медиа, 2020. — 480 с.: ил.
NF0016373

Учебное пособие написано авторским коллективом, представляющим медицинские образовательные организации высшего и среднего профессионального образования. Содержание учебного пособия соответствует требованиям примерной программы МДК 01.02 «Основы профилактики» и МДК 01.03 «Сестринское дело в системе первичной медико-санитарной помощи населению» ПМ.01 «Проведение профилактических мероприятий» по специальности «Сестринское дело». Авторы изучили программные документы развития профилактической медицины, обобщили научный опыт ведущих специалистов в области профилактической медицины, практический опыт специалистов центров здоровья и отделений профилактики, собственный опыт работы в практическом здравоохранении и над созданием ФГОС СПО. Учебное пособие может быть рекомендовано в качестве основной учебной литературы при изучении ПМ.01 «Проведение профилактических мероприятий» на отделении «Сестринское дело», а также в системе дополнительного профессионального образования в циклах повышения квалификации «Первичная медико-санитарная помощь», «Общая практика», «Первичная медико-профилактическая помощь населению», «Организация сестринского дела», «Сестринское дело в педиатрии».

Рекомендовано ГБОУ ДПО «Российская медицинская академия последипломного образования» Министерства здравоохранения РФ в качестве учебного пособия к использованию в образовательных учреждениях, реализующих образовательные программы СПО по специальности 34.00.00 (060501) «Сестринское дело» в части освоения основного вида профессиональной деятельности ПМ.01 «Проведение профилактических мероприятий».

3.15.020



Двойников С.И., Бабаян С.Р., Тарасова Ю.А. и др.; под ред. С.И. Двойникова, С.Р. Бабаян
Профессиональный уход за пациентом. Младшая медицинская сестра: учебник / С.И. Двойников, С.Р. Бабаян, Ю.А. Тарасова [и др.]; под ред. С.И. Двойникова, С.Р. Бабаян. — М.: ГЭОТАР-Медиа, 2020. — 592 с.: ил.
NF0016375

Учебник написан авторским коллективом преподавателей, представляющих медицинские образовательные организации высшего и среднего профессионального образования, участвовавших в организации Национального чемпионата профессионального мастерства «Молодые профессионалы» по стандартам World Skills (World Skills Russia 2016) в компетенции «Медицинский и социаль-

ный уход». Содержание учебника соответствует требованиям рабочей программы профессионального модуля ПМ.04 «Выполнение работ по одной или нескольким профессиям рабочих, должностям служащих (младшая медицинская сестра по уходу за больными)», составленной на основе федерального государственного образовательного стандарта по специальности среднего профессионального образования 34.02.01 «Сестринское дело» (ГБПОУ ДЗМ «Медицинский колледж № 2»). Учебник может быть рекомендован в качестве основной учебной литературы при изучении профессионального модуля ПМ.04 «Выполнение работ по одной или нескольким профессиям рабочих, должностям служащих (младшая медицинская сестра по уходу за больными)» в соответствии с ФГОС СПО по специальности «Сестринское дело».

Рекомендовано в качестве учебного пособия для студентов образовательных организаций, реализующих программы среднего образования по специальности 34.02.01 «Сестринское дело» по ПМ.04 «Выполнение работ по одной или нескольким профессиям рабочих, должностям служащих (младшая медицинская сестра по уходу за больными)».

3.15.021

Дзигуа М.В.

Сестринская помощь в акушерстве и при патологии репродуктивной системы у женщин и мужчин: учеб. пособие / М.В. Дзигуа. — 3-е изд., перераб. и доп. — М.: ГЭОТАР-Медиа, 2021. — 808 с.: ил.

NF0019974



Учебник написан в соответствии с требованиями федерального государственного образовательного стандарта среднего профессионального образования по специальности 34.02.01 «Сестринское дело» и ставит целью обучить будущих медицинских сестер грамотно осуществлять все этапы сестринского процесса при оказании помощи беременной, роженице, родильнице, женщине и мужчине при патологии репродуктивной системы. Издание предназначено студентам и преподавателям медицинских училищ и колледжей, слушателям отделений дополнительного профессионального образования, а также практикующему среднему медицинскому персоналу.

Рекомендовано в качестве учебника для использования в образовательном процессе образовательных организаций, реализующих программы среднего профессионального образования по специальности 34.02.01 «Сестринское дело» по ПМ.02 «Участие в лечебно-диагностическом и реабилитационном процессах», МДК 02.01 «Сестринский уход при различных заболеваниях и состояниях».

3.15.022

Кочергин Н.Г.

Сестринская помощь в дерматологии и венерологии: учебник / Н.Г. Кочергин. — М.: ГЭОТАР-Медиа, 2020. — 96 с.: ил.

NF0015871



Знание основ кожной неинфекционной и инфекционной патологии, умение оказывать первичную медицинскую помощь больным с острыми дерматозами или тяжелыми аллергическими реакциями — одно из обязательных условий профессиональной подготовки медицинской сестры, которая призвана участвовать в восстановлении здоровья больных с кожными и венерическими заболеваниями, принимать участие в осуществлении профилактических и диспансерных мероприятий. Основные темы в учебнике излагаются в последовательности, соответствующей нозологической значимости и практической актуальности, что облегчает целостное восприятие учащимися курса дерматовенерологии и роли медицинской сестры в лечебно-диагностическом процессе. Приведены основные сведения о клинической диагностической «азбуке» дерматологии — первичных и вторичных элементах сыпи, методах обследования дерматологических больных, принципах их лечения. Главное внимание обращено на распространенные кожные заболевания, требующие специального ухода за больными (воспалительные и инфекционные, включая инфекции, передаваемые половым путем), когда роль и значимость среднего медицинского персонала могут оказаться первостепенными. Подробно

описаны манипуляции медицинских сестер по забору материала от больных для диагностических целей, по лечебным процедурам наружной терапии. Сделан акцент на деонтологических аспектах отношений «медсестра-больной». Учебник предназначен студентам медицинских училищ и колледжей, обучающимся по специальности «Сестринское дело» по дисциплине «Кожные и венерические болезни».

Рекомендовано ГБОУ ВПО «Первый Московский государственный медицинский университет им. И.М. Сеченова» в качестве учебника для студентов образовательных организаций среднего профессионального образования, обучающихся по направлению подготовки 34.02.01 (060500) «Сестринское дело» по ПМ.02 «Участие в лечебно-диагностическом и реабилитационном процессах», МДК.02.01 «Сестринский уход при различных заболеваниях и состояниях» по дисциплине «Кожные и венерические болезни».

3.15.023

Тюльпин Ю.Г.

Сестринская помощь в психиатрии и наркологии: учеб. пособие / Ю.Г. Тюльпин. — М.: ГЭОТАР-Медиа. — 304 с.: ил.

Q0128650



В книге в краткой форме дана характеристика всех основных психических расстройств, наблюдаемых в медицинской практике, отражены их диагностическая и социальная значимость, возможности лечения и рекомендуемые меры ухода. Подчеркнуто, что медицинская сестра часто сталкивается с описанными расстройствами вне зависимости от профиля отделения, в котором она работает (терапия, хирургия, неврология и др.). Особенно тщательно описаны психофармакологические лекарственные средства, их безопасность, вероятные побочные эффекты, риск возникновения зависимости. Это обусловлено тем, что данная группа лекарств широко используется в условиях непсихиатрических отделений. Большое внимание уделено организационным, правовым, этическим и психологическим проблемам обслуживания психически больных лиц. Отдельная глава посвящена тактике медицинской сестры в случае возникновения неотложных, угрожающих жизни состояний. Учебное пособие предназначено учащимся образовательных учреждений среднего профессионального образования, проходящих подготовку по специальности 060501 «Сестринское дело». В качестве справочника оно также будет полезно для практикующих медицинских сестер.

Рекомендовано ГБОУ ВПО «Первый Московский государственный медицинский университет им. И.М. Сеченова» в качестве учебного пособия для студентов образовательных учреждений среднего профессионального образования, обучающихся по направлению подготовки 060501 «Сестринское дело» по программе профессионального модуля ПМ 02. Участие в лечебно-диагностическом и реабилитационном процессах.

3.15.024

Стецюк В.Г.

Сестринская помощь в хирургии: учебник / В.Г. Стецюк. — 5-е изд., перераб. и доп. — М.: ГЭОТАР-Медиа, 2020. — 688 с.: ил.

NF0017222



Учебник составлен в соответствии с программой курса «Сестринская помощь в хирургии» для средних специальных учебных заведений по специальности «Сестринское дело». Содержит показания, противопоказания и описание техники выполнения практически всех основных хирургических манипуляций в виде алгоритмов, которыми должен овладеть каждый учащийся в процессе изучения хирургии. Новизной учебника являются внесенные в издание вопросы по сестринскому процессу в хирургии. Книга снабжена таблицами, схемами, иллюстрациями, тестами с эталонными ответами для программированного обучения и контроля знаний по хирургии. Издание рекомендовано учащимся медицинских училищ и колледжей, средним медицинским работникам, слушателям курсов повышения квалификации, медицинскому персоналу, который занимается практическим здравоохранением, а также преподавателям хирургии.

3.15.025



Сединкина Р.Г.

Сестринская помощь при заболеваниях мочевыводящей системы: учеб. пособие / Р.Г. Сединкина. — М.: ГЭОТАР-Медиа. — 288 с.: ил.

Q0120042

Учебное пособие содержит теоретический курс по разделу «Заболевания мочевыводящей системы» с приложением на компакт-диске, а также практические рекомендации для сестринской деятельности. Пособие является фрагментом профессиональных модулей ПМ01, ПМ02, ПМ03 (базовый уровень) и составлено в соответствии с требованиями нового Федерального государственного образовательного стандарта среднего профессионального образования по специальности 060501 «Сестринское дело» и 060102 «Акушерское дело». Темы теоретического блока содержат перечень основных понятий и терминов, контрольные вопросы для самопроверки, тестовые задания для итогового контроля знаний. Теоретический курс гармонично дополняется полными мультимедийными презентациями теоретического материала с использованием тезисного проблемного изложения, цветных иллюстраций, а также с приложениями, в которых излагаются практические аспекты сестринской деятельности. Приложения могут использоваться студентами для более углубленного самостоятельного изучения темы. Компактность и наглядность учебного материала упрощают его восприятие студентами, повышают интерес к предмету. Расширяют знания студентов и приложения, описывающие течение каждой из рассматриваемых патологий у беременных. Учебное пособие предназначено для студентов медицинских училищ и колледжей.

Рекомендовано ФГАУ «Федеральный институт развития образования» в качестве учебника для использования в образовательном процессе образовательных организаций, реализующих программы среднего профессионального образования по специальности 060501 «Сестринское дело» по дисциплине «Сестринский уход при различных заболеваниях и состояниях».

3.15.026



Под ред. С.В. Котова.

Сестринская помощь при заболеваниях нервной системы: учебник / под ред. С.В. Котова. — М.: ГЭОТАР-Медиа, 2020. — 296 с.: ил.

NF0015245

Учебник составлен специалистами Московского областного научноисследовательского клинического института им. М.Ф. Владимирского и Научного центра неврологии РАН в соответствии с федеральным государственным образовательным стандартом среднего профессионального образования по специальности 34.02.01 «Сестринское дело». В книге изложены основы анатомии и физиологии нервной системы, приведены неврологические синдромы и методика осмотра больного, описаны основные нозологические формы заболеваний нервной системы, рассмотрены вопросы оказания сестринской помощи при организации ухода за неврологическими больными и при неотложных неврологических состояниях. Издание предназначено студентам медицинских училищ и колледжей.

Рекомендовано ФГБУ «Федеральный институт развития образования» в качестве учебника для использования в образовательном процессе образовательных организаций, реализующих программы среднего профессионального образования по специальности 34.02.01 «Сестринское дело» по ПМ.02 «Участие в лечебно-диагностическом и реабилитационном процессах», МДК.02.01 «Сестринский уход при различных заболеваниях и состояниях».

3.15.027



Сединкина Р.Г., Демидова Е.Р.

Сестринская помощь при заболеваниях органов дыхания: учебник / Р.Г. Сединкина, Е.Р. Демидова. — М.: ГЭОТАР-Медиа. — 432 с.: ил.

NF0006332

Учебник соответствует требованиям нового федерального государственного образовательного стандарта среднего профессионального образования по специальностям «Сестринское дело» и «Акушерское дело». Темы учебника содержат перечень основных понятий и терминов, контрольные вопросы, тестовые задания для итогового контроля знаний. Теоретический курс учебника и мультимедийные презентации позволили подробно изложить практические аспекты сестринской деятельности (наблюдение и уход, сестринскую помощь больным бронхитом, пневмонией, бронхиальной астмой, при лёгочном кровотечении), проанализировать обучающие клинические ситуационные задачи по темам «Бронхиальная астма», «Острая очаговая пневмония, осложнённая абсцессом лёгкого», рассмотреть особенности парентерального питания, алгоритм ухода за дренажами в плевральной полости, при острой гнойной (азробной) инфекции, за онкологическими больными, расширить информацию о газовом составе крови, спирографии и методике её проведения. Отдельные приложения описывают течение каждой из рассматриваемых патологий у беременных, детей, лиц пожилого и старческого возраста. Приложения могут быть использованы студентами для более углублённого самостоятельного изучения темы. Компактность и наглядность учебного материала упрощают его восприятие студентами, повышают интерес к предмету. Учебник предназначен студентам медицинских училищ и колледжей.

Рекомендовано ФГАУ «Федеральный институт развития образования» в качестве учебника для использования в учебном процессе образовательных организаций, реализующих программы среднего профессионального образования по специальностям 34.02.01 «Сестринское дело» по ПМ.01 «Проведение профилактических мероприятий», ПМ.02 «Участие в лечебно-диагностическом и реабилитационном процессах», МДК.02.01 «Сестринский уход при различных заболеваниях и состояниях», ПМ.03 «Оказание доврачебной медицинской помощи при неотложных состояниях», ПМ.04 «Выполнение работ по одной или нескольким профессиям рабочих, должностям служащих»; 31.02.02 «Акушерское дело» по ПМ.04 «Медицинская помощь женщине, новорожденному, семье при патологическом течении беременности, родов, послеродового периода», МДК.04.03 «Сестринский уход за больным новорожденным».

3.15.028



Под ред. А.Ю. Овчинникова

Сестринская помощь при заболеваниях уха, горла, носа, глаза и его придаточного аппарата: учеб. пособие / под ред. А.Ю. Овчинникова. — М.: ГЭОТАР-Медиа, 2020. — 176 с.: ил.

NF0015578

В книге подробно изложены клиническая анатомия, физиология и методы исследования органа зрения, уха, горла и носа, клиническая картина, лечение и профилактика заболеваний этих органов. Освещены современные достижения в области оториноларингологии. Значительное место отведено клинической картине основных заболеваний, акцентирована роль медицинской сестры в лечении и профилактике офтальмологических и оториноларингологических болезней. Изложение приведено с точки зрения современных достижений в области этих специальностей. Подчеркнуты основные направления работы медицинской сестры — помощь больному, оказание неотложной доврачебной помощи, профилактика осложнений приема лекарственных средств и травматизма, диспансеризация и реабилитация, подготовка больного к исследованиям. Теоретический курс дополнен подробными схемами и наглядными цветными иллюстрациями, помогающими практически освоить работу медицинской сестры. Компактность и наглядность представленного учебного материала способствуют восприятию его средним медицинским персоналом, повышают интерес к офтальмологии и оториноларингологии. Учебное пособие предназначено для под-

готовки и усовершенствования навыков среднего медицинского персонала.

Рекомендовано ГБОУ ВПО «Первый Московский государственный медицинский университет им. И.М. Сеченова» в качестве учебного пособия для студентов образовательных учреждений среднего профессионального образования, обучающихся по направлению подготовки 34.02.01 (060501) «Сестринское дело» по ПМ.02 «Участие в лечебно-диагностическом и реабилитационном процессах», МДК.02.01 «Сестринский уход при различных заболеваниях и состояниях».

3.15.029

Сединкина Р.Г., Игнатюк Л.Ю.
Сестринская помощь при заболеваниях эндокринной системы и обмена веществ: учеб. пособие / Р.Г. Сединкина, Л.Ю. Игнатюк. — 2-е изд., перераб. и доп. — М.: ГЭОТАР-Медиа, 2020. — 336 с.: ил.

NF0017375



Учебное пособие составлено в соответствии с требованиями нового федерального государственного образовательного стандарта среднего профессионального образования по специальности 34.02.01 «Сестринское дело» и содержит материалы теоретического курса по разделу «Заболевания эндокринной системы и обмена веществ», а также практические рекомендации для сестринской деятельности. В каждом разделе (теме) теоретического блока есть перечень основных понятий и терминов, контрольные вопросы для самопроверки, тестовые задания для итогового контроля знаний. Теоретический курс гармонично дополняют полные мультимедийные презентации, построенные по принципу тезисного проблемного изложения, с цветными иллюстрациями, а также приложения, в которых представлены практические аспекты сестринской деятельности (алгоритмы самоконтроля сахарного диабета, профилактика диабетической стопы, принципы лечебного питания, методические аспекты физической нагрузки при сахарном диабете и ожирении, клинические ситуационные задачи и др.). Отдельные приложения описывают течение каждой из рассматриваемых патологий у беременных. Издание предназначено студентам медицинских училищ и колледжей.

3.15.030

Лиознов Д.А., Антонова Т.В., Антонов М.М. и др.
Сестринская помощь при инфекционных заболеваниях: учеб. пособие / Д.А. Лиознов, Т.В. Антонова, М.М. Антонов [и др.]. — М.: ГЭОТАР-Медиа, 2020. — 464 с.

NF0017588



В учебном пособии изложены современные сведения о наиболее актуальных инфекционных болезнях и основах сестринского ухода при них, рассмотрены методы профилактики инфекционных болезней, а также диагностики и лечения, основанные на достижениях науки и медицинской практики последних лет, которые необходимо знать медицинской сестре. Издание подготовлено с учетом современного уровня развития науки, клинической практики, организации здравоохранения, а также в соответствии с федеральным государственным образовательным стандартом среднего профессионального образования (СПО). Предназначено преподавателям и обучающимся в системе СПО по специальностям 34.02.01 «Сестринское дело», 31.02.01 «Лечебное дело», 31.02.02 «Акушерское дело», а также слушателям программ дополнительного профессионального образования.

Рекомендовано в качестве учебного пособия для использования в образовательном процессе образовательных организаций, реализующих программы среднего профессионального образования по специальностям 34.02.01 «Сестринское дело» по ПМ.01 «Проведение профилактических мероприятий», МДК.01.02 «Основы профилактики», по ПМ.02 «Участие в лечебно-диагностическом и реабилитационном процессах», МДК.02.01 «Сестринский уход при различных заболеваниях и состояниях»; 31.02.01 «Лечебное дело» по ПМ.02 «Лечебная деятельность», МДК.02.01 «Лечение пациентов терапевтического профиля»; 31.02.02 «Акушерское дело» по ПМ.02 «Медицинская помощь беременным и детям при заболева-

ниях, отравлениях и травмах», МДК.02.02 «Инфекционные заболевания и беременность».

3.15.031

Епифанов В.А., Епифанов А.В.
Сестринская помощь при патологии опорно-двигательного аппарата: учеб. пособие / В.А. Епифанов, А.В. Епифанов. — М.: ГЭОТАР-Медиа. — 176 с.: ил.

Q0128063



В учебном пособии рассмотрены вопросы организации работы среднего медицинского персонала в России, виды травматизма и процесс осуществления травматологической помощи пострадавшим, сестринского обследования, составление плана работы и его реализация в условиях травматологического отделения стационара и травмпункта. Представлены научно обоснованные методы реабилитации больных с повреждением и заболеванием опорно-двигательного аппарата на догоспитальном, госпитальном и амбулаторно-поликлиническом этапах восстановительного лечения. Книга написана в соответствии с учебной программой по дисциплине «Сестринская помощь при патологии опорно-двигательного аппарата» по специальности «Сестринское дело» и основана на опыте преподавания этой дисциплины на факультете высшего сестринского образования ГБОУ ВПО «Московский государственный медико-стоматологический университет. А.И. Евдокимова» Минздрава России. Предназначено для студентов медицинских училищ и колледжей.

Рекомендовано ГБОУ ВПО «Первый Московский государственный медицинский университет им. И.М. Сеченова» в качестве учебного пособия для студентов образовательных учреждений среднего профессионального образования, обучающихся по направлению подготовки 040600 «Сестринское дело» по дисциплине «Сестринская помощь при патологии опорно-двигательного аппарата».

3.15.032

Сединкина Р.Г., Демидова Е.Р., Игнатюк Л.Ю.
Сестринская помощь при патологии органов пищеварения: учебник / Р.Г. Сединкина, Е.Р. Демидова, Л.Ю. Игнатюк. — М.: ГЭОТАР-Медиа, 2019. — 768 с.: ил.

NF0010131



Учебник составлен в соответствии с требованиями нового федерального государственного образовательного стандарта среднего профессионального образования по специальности 34.02.01 «Сестринское дело». В нем описана разносторонняя деятельность медицинских сестры в гастроэнтерологическом отделении, включающая как выполнение широкого круга врачебных назначений, диагностических манипуляций, так и подготовку больных к инвазивным методам обследования, неотложную сестринскую помощь при различных ситуациях, уход за пациентами. Детально рассмотрены особенности работы медицинской сестры в хирургическом отделении. Весь теоретический материал разбит на разделы по анатомическому принципу, в которых отражены профессиональные и общие компетенции медицинской сестры, конкретные знания и умения для оказания сестринской помощи при заболеваниях соответствующих органов. Темы теоретического блока содержат также вопросы и задания для самоконтроля знаний. Учебник предназначен студентам медицинских училищ и колледжей.

Рекомендовано в качестве учебника для использования в образовательном процессе образовательных организаций, реализующих программы среднего профессионального образования по специальностям 34.02.01 «Сестринское дело» по ПМ.02 «Участие в лечебно-диагностическом и реабилитационных процессах», МДК.02.01 «Сестринский уход при различных состояниях и заболеваниях», ПМ.01 «Проведение профилактических мероприятий», ПМ.03 «Оказание доврачебной медицинской помощи при неотложных состояниях»; 31.02.02 «Акушерское дело» по ПМ.02 «Медицинская помощь беременным и детям при заболеваниях, отравлениях и травмах», МДК.02.01 «Соматические заболевания, отравления и беременность», МДК.02.02 «Инфекционные заболевания и беременность».

3.15.033



Сединкина Р.Г., Демидова Е.Р.

Сестринская помощь при патологии органов пищеварения. Сборник заданий: учеб. пособие / Р.Г. Сединкина, Е.Р. Демидова. — М.: ГЭОТАР-Медиа, 2020. — 448 с.: ил.

NF0014633

Учебное пособие включает практические рекомендации по сестринской деятельности в гастроэнтерологическом отделении. В каждой теме учебной программы содержатся перечень знаний и умений, задания с эталонами ответов, клинические ситуационные задачи, вопросы для самоконтроля. Значительное внимание уделено обучению пациента самоуходу, а его родственников — организации ухода за ним. Описана паллиативная помощь пациентам с хроническими заболеваниями, гериатрическим пациентам, онкологическим больным. Выделены и приложения могут быть использованы студентами для более углубленного самостоятельного изучения темы. Компактность и наглядность учебного материала улучшают его восприятие студентами и повышают интерес к предмету. Структура и содержание учебного пособия соответствуют требованиям федерального государственного образовательного стандарта среднего профессионального образования по специальности «Сестринское дело». Издание предназначено студентам медицинских училищ и колледжей.

Рекомендовано ФГБУ «Федеральный институт развития образования» в качестве учебного пособия для использования в образовательном процессе образовательных организаций, реализующих программы среднего профессионального образования по специальности 34.02.01 «Сестринское дело».

3.15.034



Сединкина Р.Г., Демидова Е.Р.

Сестринская помощь при патологии сердечно-сосудистой системы: учебник / Р.Г. Сединкина, Е.Р. Демидова. — М.: ГЭОТАР-Медиа. — 656 с.: ил.

NF0009570

Учебник включает теоретический курс и приложения, дополнен мультимедийными презентациями и практическими рекомендациями по сестринской деятельности. Темы раскрывают основные понятия и термины, содержат контрольные вопросы и тестовые задания для итогового контроля знаний. Теоретический курс гармонично дополнен презентациями теоретического материала с использованием тезисного изложения и цветных иллюстраций (размещены в электронном приложении), а также описанием течения каждой из рассматриваемой патологии у беременных, детей, лиц пожилого и старческого возраста. Приложения и дополнения к теоретическому курсу могут быть использованы студентами для более углубленного самостоятельного изучения темы. Наглядность учебного материала упрощает его восприятие студентами, повышает интерес к предмету. Учебник соответствует требованиям федерального государственного образовательного стандарта среднего профессионального образования по специальности «Сестринское дело» и предназначен студентам медицинских училищ и колледжей.

Рекомендовано ФГАУ «Федеральный институт развития образования» в качестве учебника для использования в образовательном процессе образовательных организаций, реализующих программы среднего профессионального образования по специальностям 31.02.02 «Акушерское дело», 34.02.01 «Сестринское дело», ПМ.01 «Проведение профилактических мероприятий», ПМ.02 «Участие в лечебно-диагностическом и реабилитационном процессах», ПМ.03 «Оказание доврачебной медицинской помощи при неотложных и экстремальных состояниях».

3.15.035



Сединкина Р.Г., Демидова Е.Р.

Сестринская помощь при патологии системы крови с основами трансфузиологии: учебник для мед. училищ и колледжей / Р.Г. Сединкина, Е.Р. Демидова. — М.: ГЭОТАР-Медиа. — 448 с.: ил.

Q0129167

Учебник состоит из теоретического курса и приложений, дополнен мультимедийными презентациями с практическими рекомендациями для сестринской деятельности. Является фрагментом профессиональных модулей ПМ.01, ПМ.02, ПМ.03 (базовый уровень) и составлен в соответствии с требованиями нового федерального государственного образовательного стандарта среднего профессионального образования по специальностям «Сестринское дело», «Акушерское дело». Темы раскрывают основные понятия и термины, включают контрольные вопросы для самопроверки, тестовые задания для итогового контроля знаний. Теоретический курс гармонично дополнен презентациями теоретического материала с использованием тезисного изложения, цветных иллюстраций, а также приложениями. Отдельные приложения описывают течение каждой из рассматриваемых патологий у беременных, детей, лиц пожилого и старческого возраста. Приложения могут быть использованы студентами для более углубленного самостоятельного изучения темы. Компактность и наглядность учебного материала упрощают его восприятие студентами, повышают интерес к предмету. Учебник предназначен студентам медицинских училищ и колледжей.

Рекомендовано ГБОУ ВПО «Первый Московский государственный медицинский университет им. И.М. Сеченова» в качестве учебника для студентов образовательных организаций среднего профессионального образования, обучающихся по направлениям подготовки «Сестринское дело», «Акушерское дело».

3.15.036



Демидова Е.Р.

Сестринская помощь при хирургических заболеваниях: учебник / Е.Р. Демидова. — М.: ГЭОТАР-Медиа, 2020. — 784 с.: ил.

NF0015099

Учебник содержит теоретический и практический курс по разделу «Сестринская помощь при хирургических заболеваниях». Учебный материал охватывает ПМ.02 «Участие в лечебно-диагностических и реабилитационных процессах», ПМ.01 «Проведение профилактических мероприятий» и ПМ.03 «Оказание доврачебной медицинской помощи при неотложных состояниях». Учебник составлен в соответствии с требованиями нового федерального государственного образовательного стандарта среднего профессионального образования по специальности 34.02.01 «Сестринское дело». Темы включают перечень основных понятий и терминов, теоретический материал в виде лекций, сестринскую помощь при хирургической патологии, алгоритмы основных манипуляций и контрольные вопросы и задания. Основное отличие от аналогичных учебных изданий заключается в том, что в данном учебнике приведены углубленные сведения по современной тактике сестринской помощи в периоперативном периоде, представлены новые подходы к профилактике иммобилизационного синдрома. Теоретический и практический материал снабжен многочисленными иллюстрациями, таблицами и схемами, что улучшает восприятие учебной информации. Издание предназначено студентам медицинских училищ и колледжей.

Рекомендовано ФГБУ «Федеральный институт развития образования» в качестве учебника для использования в образовательном процессе образовательных организаций, реализующих программы среднего профессионального образования по специальности 34.02.01 «Сестринское дело».

3.15.037

Демидова Е.Р.

Сестринская помощь при хирургических заболеваниях. Сборник заданий: учеб. пособие / Е.Р. Демидова. — М.: ГЭОТАР-Медиа, 2021. — 432 с.: ил.

NF0018313



Учебное пособие является приложением к учебнику «Сестринская помощь при хирургических заболеваниях», охватывает в основном профессиональные модули ПМ.02 «Участие в лечебно-диагностических и реабилитационных процессах», ПМ.01 «Проведение профилактических мероприятий» и ПМ.03 «Оказание доврачебной медицинской помощи при неотложных состояниях». Составлено в соответствии с требованиями нового федерального государственного образовательного стандарта среднего профессионального образования по специальности 34.02.01 «Сестринское дело». В пособии сохранена тематическая структура учебника «Сестринская помощь при хирургических заболеваниях». Контролирующий материал представлен в форме терминологических диктантов, тестовых заданий, клинических ситуационных задач, тематических таблиц для заполнения. Ряд тем имеет рекомендации по созданию сообщений презентаций по истории мировой хирургии. Издание предназначено студентам медицинских училищ и колледжей.

Рекомендовано в качестве учебного пособия для использования в образовательном процессе образовательных организаций, реализующих программы среднего профессионального образования по специальности 34.02.01 «Сестринское дело» по ПМ.02 «Участие в лечебно-диагностическом и реабилитационном процессах», МДК.02.01 «Сестринский уход при различных заболеваниях и состояниях».

3.15.038

Лычев В.Г., Карманов В.К.

Сестринский уход в терапии. Участие в лечебно-диагностическом процессе: учебник / В.Г. Лычев, В.К. Карманов. — М.: ГЭОТАР-Медиа, 2021. — 544 с.

NF0018217



В учебнике изложены современные технологии сестринского ухода за больными в подразделениях поликлиники (амбулатории) и терапевтическом отделении стационара, даны определения, подробно освещены факторы риска, клиническая картина, лечение, реабилитация и профилактика наиболее распространенных заболеваний терапевтического профиля. Уход за больными рассмотрен с учетом ведущих моделей сестринского дела: добавочно-дополняющей (В. Хендерсон), дефицита самоухода (Д. Орэм), «Здоровье через развитие» (М. Аллен), партнерской практики. Отражены новейшие данные по оказанию доврачебной помощи пациентам с неотложными состояниями и заболеваниями, современные подходы к лечебному питанию, даны прописи основных лекарственных препаратов. Текущий контроль усвоения материала представлен решением тестовых заданий и проблемно-ситуационных задач с эталонами решений по всем приведенным нозологическим формам заболеваний. Учебник соответствует требованиям федерального государственного образовательного стандарта по специальности 34.02.01 «Сестринское дело» и предназначен студентам медицинских колледжей и училищ.

Рекомендовано в качестве учебника для использования в образовательном процессе образовательных организаций, реализующих программы среднего профессионального образования по специальности 34.02.01 «Сестринское дело» по ПМ.02 «Участие в лечебно-диагностическом и реабилитационном процессах», МДК.02.01 «Сестринская помощь при нарушениях здоровья».

3.15.039

Пылаева Ю.В.

Сестринский уход во фтизиатрии: учебник / Ю.В. Пылаева. — 2-е изд. перераб. и доп. — М.: ГЭОТАР-Медиа, 2020. — 288 с.: ил.

NF0015872



В учебнике представлены этиология, эпидемиология, патогенез, клинические формы туберкулеза, организация противотуберкулезной помощи средним медицинским персоналом. Рассмотрены ранняя диагностика, лечение, уход за больными туберкулезом и профилактика. Учебник состоит из 9 глав, в конце каждой главы даются тестовые задания различного уровня сложности, а также ситуационные задачи. Весь материал сопровождается таблицами и рисунками. Они помогут студентам усвоить прочитанное, а преподавателям — проконтролировать знания студентов. Ролевые игры позволят закрепить полученные знания по диагностике и профилактике туберкулеза, а также будут способствовать развитию навыков общения медицинских сестер с пациентами. Предназначен студентам медицинских училищ и колледжей.

Рекомендовано в качестве учебника для студентов учреждений среднего профессионального образования, обучающихся по специальности 34.02.01 «Сестринское дело» по ПМ.02 «Участие в лечебно-диагностическом и реабилитационном процессах», МДК.02.01 «Сестринский уход при различных заболеваниях и состояниях» по дисциплине «Сестринский уход во фтизиатрии».

3.15.040

Ушакова Ф.И.

Сестринский уход за больным новорожденным: учебник / Ф.И. Ушакова. — М.: ГЭОТАР-Медиа, 2021. — 272 с.: ил.

NF0017979



Учебник составлен в соответствии с федеральным государственным образовательным стандартом и утвержденной программой по междисциплинарному курсу «Сестринский уход за больным новорожденным» модуля «Медицинская помощь женщине, новорожденному, семье при патологическом течении беременности, родов, послеродового периода». В книге систематизированы сведения по основным темам данного курса, включен информационный материал по организации ухода за больным новорожденным, входящий в программу. Каждая глава содержит вопросы для самоконтроля. В приложениях описаны основные манипуляции, которые необходимо освоить при изучении курса. Издание предназначено студентам медицинских образовательных организаций (медицинских колледжей), обучающимся по специальности 31.02.02 «Акушерское дело», 31.02.01 «Лечебное дело».

Рекомендовано в качестве учебника для использования в образовательном процессе образовательных организаций, реализующих программы среднего профессионального образования по специальностям 31.02.02 «Акушерское дело» по ПМ.04 «Медицинская помощь женщине, новорожденному, семье при патологическом течении беременности, родов, послеродового периода»; 31.02.01 «Лечебное дело» по ПМ.02 «Лечебная деятельность», МДК.02.04 «Лечение пациентов детского возраста».

3.15.041

Ушакова Ф.И.

Сестринский уход за здоровым новорожденным / Ф.И. Ушакова. — М.: ГЭОТАР-Медиа, 2021. — 168 с.: ил.

NF0014281



Учебник составлен в соответствии с федеральным государственным образовательным стандартом и утвержденной программой по междисциплинарному курсу «Сестринский уход за здоровым новорожденным» модуля «Медицинская и медико-социальная помощь женщине, новорожденному, семье при физиологическом течении беременности, родов, послеродового периода». Информация систематизирована по основным темам данного курса, книга содержит материал по организации ухода за здоровым ново-

рожденным, включенный в программу. В каждой главе приведены вопросы для самоконтроля. В приложениях описаны основные манипуляции, необходимые для освоения при изучении этого курса. Учебник предназначен студентам медицинских образовательных организаций (медицинских колледжей), обучающимся по специальностям 31.02.02 «Акушерское дело», 34.02.01 «Сестринское дело».

Рекомендовано ФГБУ «Федеральный институт развития образования» в качестве учебника для использования в образовательном процессе образовательных организаций, реализующих программы среднего профессионального образования по специальностям 31.02.02 «Акушерское дело» по ПМ.01 «Медицинская и медико-социальная помощь женщине, новорожденному, семье при физиологическом течении беременности, родов, послеродового периода», МДК.01.03 «Сестринский уход за здоровым новорожденным»; 34.02.01 «Сестринское дело» по ПМ.01 «Проведение профилактических мероприятий», МДК.01.01 «Здоровый человек и его окружение», МДК.01.02 «Основы профилактики» и МДК.01.03 «Сестринское дело в системе первичной медико-санитарной помощи населению».

3.15.042



Зелинская Д.И., Кешишян Е.С., Терлецкая Р.Н.
Сестринский уход за новорожденными в амбулаторных условиях: учеб. пособие / Д.И. Зелинская, Е.С. Кешишян, Р.Н. Терлецкая. — М.: ГЭОТАР-Медиа, 2021. — 176 с.: ил.
NF0019594

В пособии представлены актуальные аспекты охраны здоровья новорожденных, рассмотрены принципы консультирования родителей и навыки межличностного общения, рекомендации, которые следует давать родителям по уходу за новорожденным в домашних условиях. Введено понятие сестринского скрининга психомоторного развития детей раннего возраста, позволяющего медицинским сестрам самостоятельно консультировать родителей по вопросам развития новорожденного. Описаны современные представления о грудном вскармливании, способы информирования матерей о питании как здоровых, так и больных новорожденных. Учебное пособие подготовлено в соответствии с федеральными государственными образовательными стандартами и международными принципами ухода за новорожденными (с использованием программы интегрированного ведения болезней детского возраста). Предназначено для подготовки медицинских сестер, а также слушателей системы дополнительного профессионального образования. Будет полезным для врачей-педиатров.

3.15.043



Сединкина Р.Г.
Сестринский уход за пациентами пожилого возраста: учебник / Р.Г. Сединкина. — М.: ГЭОТАР-Медиа, 2020. — 608 с.: ил.
NF0017526

Учебник содержит теоретический курс по разделу гериатрии «Сестринский уход за пациентами пожилого возраста» и составлен в соответствии с требованиями нового федерального государственного образовательного стандарта среднего профессионального образования по специальности 34.02.01 «Сестринское дело». Весь теоретический материал разбит на разделы по анатомическому принципу, в которых заключены профессиональные и общие компетенции медицинских сестер, необходимые для оказания доврачебной помощи пациентам старшей возрастной группы при заболеваниях соответствующих органов. Темы теоретического блока включают также перечень основных понятий и терминов, контрольные вопросы для самопроверки знаний. В учебнике описана разносторонняя деятельность медицинской сестры в отделениях с гериатрическим уклоном: терапевтическом, пульмонологическом, кардиологическом, гастроэнтерологическом, урологическом, нефрологическом, травматологическом. Изложены клинические особенности каждой из рассматриваемых патологий у лиц пожилого и старческого возраста в сравне-

нии с классическими вариантами этих заболеваний у пациентов молодого и среднего возраста. Текст дополнен многочисленными иллюстрациями, таблицами и схемами, что упрощает восприятие информации. Издание предназначено студентам медицинских училищ и колледжей.

Рекомендовано в качестве учебника для использования в образовательном процессе образовательных организаций, реализующих программы среднего профессионального образования по специальности 34.02.01 «Сестринское дело» по ПМ.01 «Проведение профилактических мероприятий», МДК.01.02 «Основы профилактики», МДК.01.03 «Сестринское дело в системе первичной медико-санитарной помощи населению»; ПМ.02 «Участие в лечебно-диагностическом и реабилитационном процессах», МДК.02.01 «Сестринский уход при различных заболеваниях и состояниях», МДК.02.02 «Основы реабилитации»; ПМ.03 «Оказание доврачебной медицинской помощи при неотложных и экстремальных состояниях», МДК.03.01 «Основы реаниматологии».

3.15.044



Пряхин В.Ф., Грошили В.С.
Сестринский уход при хирургических заболеваниях: учебник / В.Ф. Пряхин, В.С. Грошили. — М.: ГЭОТАР-Медиа, 2020. — 496 с.: ил.
NF0013439

Учебник составлен в соответствии с ФГОС СПО по специальности 34.02.01 «Сестринское дело». В нем освещены общие принципы обследования больных с основными хирургическими заболеваниями. Большое внимание уделено оказанию первой медицинской и доврачебной помощи при заболеваниях, травмах. Каждая тема содержит теоретический и практический материал с алгоритмами выполнения манипуляций, глоссарий, контрольные вопросы, задания в тестовой форме, ситуационные задачи с эталонами ответов. Издание предназначено студентам медицинских училищ и колледжей, может быть использовано при освоении ПМ.02 «Участие в лечебно-диагностическом и реабилитационном процессах» по специальности 34.02.01 «Сестринское дело» (МДК.02.01 «Сестринский уход при различных заболеваниях и состояниях»).

Рекомендовано ФГБУ «Федеральный институт развития образования» в качестве учебника для использования в образовательном процессе образовательных организаций, реализующих программы среднего профессионального образования по специальности 34.02.01 «Сестринское дело» по ПМ.02 «Участие в лечебно-диагностическом и реабилитационном процессах», МДК.02.01 «Сестринский уход при различных заболеваниях и состояниях».

3.15.050



Под ред. С.В. Котова
Сестринское дело в неврологии: учебник / под ред. С.В. Котова. — М.: ГЭОТАР-Медиа. — 256 с.: ил.
Q0128723


Учебник подготовлен в соответствии с требованиями базового уровня среднего профессионального образования федерального государственного образовательного стандарта по специальности «Сестринское дело». В книге изложены основы анатомии и физиологии нервной системы, приведены неврологические синдромы и методика осмотра больного, описаны основные нозологические формы заболеваний нервной системы. Рассмотрены вопросы сестринского дела при неотложных неврологических состояниях и организации ухода. Предназначен студентам медицинских училищ и колледжей, обучающимся по специальности «Сестринское дело».

Рекомендовано ГОУ ДПО «Российская медицинская академия последипломного образования» в качестве учебника для студентов учреждений среднего профессионального образования, обучающихся по специальностям 060501 «Сестринское дело» (базовый уровень), квалификация «медицинская сестра»; 060101 «Лечебное дело» (повышенный уровень), квалификация «фельдшер».

3.15.045

Под ред. И.Г. Гордеева, С.М. Отаровой,
З.З. Балкизова

**Сестринское дело. Практическое
руководство: учеб. пособие / под
ред. И.Г. Гордеева, С.М. Отаровой,
З.З. Балкизова. — 2-е изд., перераб.
и доп. — М.: ГЭОТАР-Медиа, 2020. —
592 с.: ил.**



NF0015762

Учебное пособие составлено в соответствии с требованиями федерального государственного образовательного стандарта среднего профессионального образования по направлению подготовки дисциплины «Сестринское дело», которая входит в федеральный компонент цикла специальных дисциплин и является базовой для изучения. В подготовке настоящего издания в качестве авторов-составителей участвовали сотрудники кафедры госпитальной терапии № 1 лечебного факультета ФГБОУ ВО «Российский национальный исследовательский медицинский университет им. Н.И. Пирогова» Минздрава России и сотрудники ГБУЗ «Городская клиническая больница № 15 им. О.М. Филатова Департамента здравоохранения г. Москвы». Издание богато иллюстрировано цветными фотографиями и рисунками, что способствует большей наглядности изучаемого предмета. В конце каждого раздела даны контрольные вопросы и задачи, схожие с вопросами итоговой аттестации студентов медицинских вузов, колледжей и училищ. Современное содержание книги, хороший литературный язык, подробный иллюстративный материал позволяют рекомендовать ее не только студентам медицинских колледжей и учащимся медицинских училищ базового уровня, но и студентам вузов для подготовки к сертификации по специальности «Сестринское дело», слушателям послепломного профессионального образования, а также студентам факультетов высшего сестринского образования.

Рекомендовано в качестве учебного пособия для студентов образовательных организаций, реализующих программы среднего профессионального образования по специальностям 34.02.01 «Сестринское дело» по ПМ.02 «Участие в лечебно-диагностическом и реабилитационном процессах», 31.02.02 «Акушерское дело» по ПМ.02 «Медицинская помощь беременным и детям при заболеваниях, отравлениях и травмах», МДК.02.04 «Периатрия» и 32.02.01 «Медико-профилактическое дело», а также для студентов образовательных организаций, реализующих программы высшего профессионального образования по специальностям 31.05.01 «Лечебное дело», 31.05.02 «Педиатрия», 34.03.01 «Сестринское дело» и 39.03.02 «Социальная работа».

3.15.046

Под ред. С.И. Двойникова
**Справочник главной медицинской сестры /
под ред. С.И. Двойникова. — 2-е изд.,
перераб. и доп. — М.: ГЭОТАР-Медиа,
2020. — 320 с.**



NF0017785

Содержание справочника соответствует квалификационным требованиям к должности главной медицинской сестры и является результатом анализа нормативных правовых документов в здравоохранении, ФГОС ВПО по специальности «Сестринское дело» (бакалавр), дополнительных образовательных программ обучения, требований работодателя, практического опыта главных внештатных специалистов по сестринскому делу и главных медицинских сестер Московской области. Издание может быть рекомендовано в качестве основной справочной литературы для главных и старших медицинских сестер лечебно-профилактических организаций, а также дополнительного учебного пособия при подготовке специалистов по специальности «Сестринское дело» (бакалавр), профессиональной переподготовке по специальности «Организация сестринского дела», повышении квалификации главных и старших медицинских сестер.

3.15.047

Островская И.В., Широкова Н.В.
**Теория сестринского дела: учебник /
И.В. Островская, Н.В. Широкова. —
М.: ГЭОТАР-Медиа, 2021. — 288 с.: ил.**



NF0019875

Учебник посвящен общим вопросам сестринского дела и сестринского процесса как методологической основы сестринского ухода. Издание поможет студенту уверенно шагнуть в мир медицины и в самом начале профессионального пути задуматься над вопросами: что такое сестринское дело, для чего оно существует, в чем его функции, как их выполнять, какие средства допустимы для достижения целей. Авторы делают акцент на том, что работа сестринского персонала направлена не только на физиологические проблемы пациента, но и в равной или даже большей степени на психологические и социальные, именно в этом заключается специфика сестринского дела. Учебник предназначен студентам медицинских училищ и колледжей, обучающимся по специальностям «Сестринское дело», «Акушерское дело», «Лечебное дело».

Рекомендовано в качестве учебника для использования в образовательном процессе образовательных организаций, реализующих программы среднего профессионального образования по специальностям 34.02.01 «Сестринское дело», 31.02.01 «Лечебное дело», 31.02.02 «Акушерское дело».

3.15.048

Шарочева М.А., Тихомирова В.А.
**Технологии выполнения простых
медицинских услуг. Манипуляции
сестринского ухода: учеб. пособие /
М.А. Шарочева, В.А. Тихомирова. —
М.: ГЭОТАР-Медиа, 2020. — 368 с.**



NF0014541

Учебное пособие предназначено для отработки практических навыков у среднего и младшего медицинского персонала. На сегодняшний день изданы стандарты сестринских технологий и профессиональные стандарты «Младший медицинский персонал», но нет учебного пособия для проведения практических занятий в соответствии с нормативными документами. Новизна данного пособия заключается в том, что с его помощью студенты и слушатели более адаптированно будут изучать технологии сестринского дела. Издание рекомендовано для студентов медицинских училищ и колледжей, обучающихся по специальности 34.02.01 «Сестринское дело», преподавателей средних медицинских учебных заведений, а также слушателей и преподавателей факультетов повышения квалификации.

Рекомендовано в качестве учебного пособия для использования в образовательном процессе образовательных организаций, реализующих программы среднего профессионального образования по специальности 34.02.01 «Сестринское дело» по ПМ.04 «Младшая медицинская сестра по уходу за больными», МДК.04.03 «Технологии оказания медицинских услуг», МДК.04.02 «Безопасная среда пациента и персонала».

3.15.049

**Основы ухода за хирургическими больными: учеб. пособие /
А.А. Глухов [и др.]. — М.: ГЭОТАР-Медиа, 2018. — 288 с.**

см. 1.36.006

3.15.050

**Рентгенология: учеб. пособие / В.П. Трутень. — М.: ГЭОТАР-
Медиа, 2020. — 336 с.: ил.**

см. 2.35.015

3.15.051

**Уход за пациентами хирургического профиля: учебно-
методическое пособие / А.В. Крючкова, Ю.В. Кондусова,
И.А. Полетаева [и др.]; под ред. А.В. Крючковой. —
М.: ГЭОТАР-Медиа, 2020. — 176 с.: ил.**

см. 1.36.004

Готовятся к печати

Под ред. А.В. Гуськова, А.В. Севбитова
Сестринское дело в стоматологии: учеб. пособие /
 под ред. А.В. Гуськова, А.В. Севбитова. — М.: ГЭОТАР-
 Медиа, 2022. — Ор. 224 с.: ил. — Переплет.
 Выход из печати — 4 квартал 2021 г.

Коленько Н.Г., Снегирева Т.Г.
Сестринское дело в косметологии: учеб. пособие /
 Н.Г. Коленько, Т.Г. Снегирева. —
 М.: ГЭОТАР-Медиа, 2022. — 586 с. Переплет.
 Выход из печати — 3 квартал 2021 г.

Сметанин В.Н.
Инфекционная безопасность и профилактика
внутрибольничных инфекций: учебник / В.Н. Сметанин. —
 М.: ГЭОТАР-Медиа, 2022. — Ор. 386 с.: ил. Переплет.
 Выход из печати — 4 квартал 2021 г.

Бабушкин И.Е., Карманов В.К.
Неотложная помощь в работе медицинской сестры: учеб.
пособие / И.Е. Бабушкин, В.К. Карманов. —
 М.: ГЭОТАР-Медиа, 2021. — Ор. 288 с. Переплет.
 Выход из печати — 3 квартал 2021 г.

3.16**Акушерское дело****3.16.001**

Под ред. В.Е. Радзинского
Акушерство: учебник / под ред.
В.Е. Радзинского. — 2-е изд., перераб.
и доп. — М.: ГЭОТАР-Медиа, 2021. —
912 с.: ил.
 NF0013875

За 7 лет после первого издания учебника «Акушерство» для учащихся акушерских отделений медицинских училищ (колледжей) произошли существенные изменения в организации акушерской помощи российским женщинам. С позиций подготовки акушерок, готовящихся для самостоятельной работы, это ознаменовалось созданием Порядком оказания акушерско-гинекологической помощи (приказ МЗ РФ № 572), новыми санитарными нормами и правилами (СанПиН-2010), а главное — созданием трехуровневой системы акушерской помощи и региональных перинатальных центров, радикально изменивших работу и врачей, и акушерок. Второе издание освещает эти изменения и внедренные технологии, регламентированные указанными документами. Особое внимание уделено работе акушерок на фельдшерско-акушерских пунктах, сеть которых в стране увеличивается за счет возобновивших работу и вновь создаваемых в последние годы как основных учреждений, осуществляющих первичную медицинскую помощь, в том числе акушерскую, сельскому населению страны. Учебник составлен в соответствии с федеральным государственным образовательным стандартом «Акушерское дело». В подготовке издания приняли участие специалисты, обучавшиеся и преподававшие в средних медицинских учебных заведениях, преподаватели медицинских вузов, специалисты профильных НИИ и организаторы службы родовспоможения Российской Федерации. Учебник предназначен для учащихся медицинских училищ и колледжей, обучающихся по специальности «Акушерское дело», также может быть полезен для акушерок и учащихся медицинских училищ и колледжей, обучающихся по другим специальностям.

Рекомендовано ГБОУ ВПО «Первый Московский государственный медицинский университет им. И.М. Сеченова» в качестве учебника для студентов образовательных учреждений среднего профессионального образования, обучающихся по направлению подготовки «Акушерское дело» по дисциплине «Акушерство».

3.16.002

Дзигуа М.В., Скребушевская А.А.
Акушерство: руководство к практическим
занятиям: учеб. пособие / М.В. Дзигуа,
А.А. Скребушевская. — М.: ГЭОТАР-Медиа,
2019. — 352 с.: ил.
 NF0014053

Учебное пособие подготовлено на основе единых требований к практическим действиям, выполняемым в определенной последовательности студентами медицинских училищ и колледжей на практических занятиях по акушерству, а также работниками медицинских организаций акушерско-гинекологического профиля. Издание предназначено студентам медицинских училищ и колледжей, обучающимся по специальностям 31.02.02 «Акушерское дело», базовая и углубленная подготовка, 31.02.01 «Лечебное дело», а также слушателями отделений дополнительного профессионального образования, акушерам медицинских организаций и иным медицинским работникам.

Рекомендовано ГБОУ ВПО «Первый Московский государственный медицинский университет им. И.М. Сеченова» в качестве учебного пособия для студентов учреждений среднего профессионального образования, обучающихся по специальности 31.02.01 (060101.52) «Лечебное дело» по ПМ.02 «Лечебная деятельность», МДК.02.03 «Оказание акушерско-гинекологической помощи» и по специальности 31.02.02 (060102.51) «Акушерское дело» по ПМ.01 «Медицинская и медико-социальная помощь женщине, новорожденному, семье при физиологическом течении беременности, родов, послеродового периода», МДК.01.01 «Физиологическое акушерство»; ПМ.04 «Медицинская помощь женщине, новорожденному, семье при патологическом течении беременности, родов, послеродового периода», МДК.04.01 «Патологическое акушерство».

3.16.003

Под ред. В.Е. Радзинского
Гинекология: учебник / под ред.
В.Е. Радзинского. — М.: ГЭОТАР-Медиа,
2020. — 400 с.: ил.
 NF0016808

В издании освещена актуальная информация о профилактике, лечении и реабилитации женщин с гинекологическими заболеваниями, основанная на современных данных доказательной медицины, которые не были опубликованы ранее. Особое внимание уделено наиболее важным аспектам деятельности среднего медицинского персонала (акушерок). Книга дополнена сведениями о гинекологии детского возраста и подростковой гинекологии, профилактике гинекологических заболеваний, а именно профилактике аборт, выявлении предраковых заболеваний шейки матки, молочных желез и экстренной помощи гинекологическим больным на этапах маршрутизации. Учебник создан в соответствии с государственным образовательным стандартом Российской Федерации «Акушерское дело». В подготовке издания приняли участие специалисты с большим опытом работы в средних медицинских учебных заведениях, преподаватели медицинских вузов, специалисты профильных НИИ и организаторы службы родовспоможения Российской Федерации. Предназначен студентам медицинских училищ и колледжей (специальность «Акушерское дело»), также может быть полезен акушеркам и студентам медицинских училищ и колледжей, получающим образование по другим специальностям.

Рекомендовано ФГАОУ ВО «Первый Московский государственный медицинский университет им. И.М. Сеченова» (Сеченовский университет) в качестве учебника для студентов образовательных учреждений среднего профессионального образования, обучающихся по специальности 31.02.02 «Акушерское дело» по ПМ.03 «Медицинская помощь женщине с гинекологическими заболеваниями в различные периоды жизни», МДК.03.01 «Гинекология».

3.16.004

Дзигуа М.В.
Медицинская помощь женщине с гинекологическими заболеваниями в различные периоды жизни: учебник / М.В. Дзигуа. — 2-е изд., перераб. и доп. — М.: ГЭОТАР-Медиа, 2019. — 400 с.: ил.
 NF0013473



В учебнике изложены анатомо-физиологические особенности женских половых органов, методы обследования в гинекологии. Представлены независимые и зависимые вмешательства акушерки при обследовании пациенток с бесплодием, пороками развития и неправильными положениями женских половых органов, нарушением менструального цикла, воспалительными заболеваниями и инфекциями, передаваемыми половым путем, предопухольными заболеваниями, доброкачественными и злокачественными опухолями женских половых органов, климактерическим синдромом. Рассмотрены принципы охраны репродуктивного здоровья населения, значение планирования семьи в охране репродуктивного здоровья населения, современные методы контрацепции. Приведены алгоритмы оказания первой и доврачебной помощи при неотложных состояниях в гинекологии, роль и участие акушерки в оказании помощи пациентке в периоперативном периоде, уход и наблюдение за гинекологическими больными в послеоперационном периоде. Отражены вопросы организации гинекологической помощи детям и подросткам. Подчеркнута роль среднего медицинского персонала в диагностическом, лечебном и профилактическом процессах. Учебник рекомендован студентам и преподавателям медицинских училищ и колледжей по специальностям 31.02.02 «Акушерское дело», 31.02.01 «Лечебное дело», а также слушателям и преподавателям отделений дополнительного профессионального образования циклов «Сестринская помощь гинекологическим больным», «Охрана здоровья женщин», «Современные аспекты акушерской помощи в родовспомогательных учреждениях».

Рекомендовано ФГБУ «Федеральный институт развития образования» в качестве учебника для использования в образовательном процессе образовательных организаций, реализующих программы среднего профессионального образования по специальностям 31.02.02 «Акушерское дело» по ПМ.03 «Медицинская помощь женщине с гинекологическими заболеваниями в различные периоды жизни», МДК.03.01 «Гинекология», МДК.03.02 «Охрана репродуктивного здоровья и планирование семьи», 31.02.01 «Лечебное дело» по ПМ.02 «Лечебная деятельность», МДК.02.03 «Оказание акушерско-гинекологической помощи».

3.16.005

Фролькис Л.С., Макурина Т.Э., Кочергин Н.Г.
Соматические заболевания, отравления и беременность: учебник / Л.С. Фролькис, Т.Э. Макурина, Н.Г. Кочергин. — М.: ГЭОТАР-Медиа, 2021. — 792 с.: ил.
 NF0017345



Учебник составлен коллективом преподавателей медицинских вузов и колледжей Москвы в соответствии с федеральным государственным образовательным стандартом и утвержденной программой по МДК 02.01 «Соматические заболевания, отравления и беременность» профессионального модуля ПМ.02 «Медицинская помощь беременным и детям при заболеваниях, отравлениях и травмах». Издание структурировано по основным темам программы междисциплинарного курса и включает информационный материал по течению заболеваний внутренних органов, отравлений, неврологической и психической патологии, кожных болезней. В учебнике представлены также особенности течения рассматриваемых заболеваний и их лечения в период беременности. К каждому разделу предлагаются вопросы для самоконтроля. Учебник предназначен студентам медицинских образовательных организаций (медицинских колледжей), обучающимся по специальности 31.02.02 «Акушерское дело».

3.16.006

Дзигуа М.В.
Физиологическое акушерство: учебник / М.В. Дзигуа. — 2-е изд., перераб. и доп. — М.: ГЭОТАР-Медиа, 2021. — 560 с.: ил.
 NF0012265



Во втором, переработанном и дополненном, издании учебника представлены принципы организации акушерско-гинекологической помощи; прегравидарное обследование и подготовка условно здоровых пар; диспансеризация и патронаж беременных и родильниц; санитарно-эпидемиологический режим акушерского стационара; современные методы исследования в акушерстве; физиопсихопрофилактическая подготовка беременных к родам; ведение и прием физиологических родов; акушерская тактика при физиологических родах на этапе скорой помощи; уход и наблюдение за роженицей, родильницей и новорожденным; помощь родильнице при грудном вскармливании и уходе за новорожденным. Особое внимание в каждой главе уделено участию акушерки в лечебно-диагностическом и профилактическом процессах. В конце каждой главы приведены контрольные вопросы и задания для самопроверки, а также тестовые задания с эталонами ответов. Учебник предназначен студентам и преподавателям медицинских училищ и колледжей, слушателям отделений дополнительного профессионального образования, а также практикующим акушеркам.

Рекомендовано ГБОУ ВПО «Первый Московский государственный медицинский университет им. И.М. Сеченова» в качестве учебника для студентов учреждений среднего профессионального образования, обучающихся по специальности 31.02.02 «Акушерское дело» по ПМ.01 «Медицинская и медико-социальная помощь женщине, новорожденному, семье при физиологическом течении беременности, родов, послеродового периода», МДК. 01.01 «Физиологическое акушерство».

3.16.007

Авдулова Т.П., Дзигуа М.В., Тихонова Т.А.
Физиопсихопрофилактическая подготовка беременных к родам: учебник / Т.П. Авдулова, М.В. Дзигуа, Т.А. Тихонова. — М.: ГЭОТАР-Медиа, 2021. — 280 с.
 NF0016821



Учебник написан в соответствии с требованиями федерального государственного образовательного стандарта среднего профессионального образования по специальности 31.02.02 «Акушерское дело» (базовая и углубленная подготовка). Авторы обобщили собственный многолетний опыт, представили результаты практической работы и достижения медицины в области перинатальной психологии. Изложенная в учебнике информация дает возможность будущим акушеркам приобрести знания в области психологии беременных, немедикаментозного обезболивания родов, организации партнерских родов и общения родителей с новорожденным, представления о развитии психики пренейта и направлениях пренатального воспитания и пренатальной педагогики, факторах риска психических состояний женщины, которые могут отрицательно сказаться на благополучном течении беременности и родов, а также приобрести умения грамотно проводить занятия по физиопсихопрофилактической подготовке беременных к родам. Издание рекомендовано преподавателям и студентам медицинских колледжей и училищ при изучении ПМ.01 «Медицинская и медико-социальная помощь женщине, новорожденному, семье при физиологическом течении беременности, родов и послеродового периода» по специальности 31.02.02 «Акушерское дело» (базовая и углубленная подготовка), а также слушателям отделений дополнительного профессионального образования и акушеркам медицинских организаций системы родовспоможения.

Рекомендовано в качестве учебника для использования в образовательном процессе образовательных организаций, реализующих программы среднего профессионального образования по специальности 31.02.02 «Акушерское дело» по ПМ.01 «Медицинская и медико-социальная помощь женщине, новорожденному, семье при физиологическом течении беременности, родов, послеродового периода», МДК.01.01 «Физиологическое акушерство», МДК.01.02 «Физиопсихопрофилактическая подготовка беременных к родам», МДК.01.03 «Сестринский уход за здоровым новорожденным».

3.16.008



Пряхин В.Ф., Грошилин В.С.
Хирургические заболевания, травмы и беременность: учебник / В.Ф. Пряхин, В.С. Грошилин. — М.: ГЭОТАР-Медиа, 2021. — 496 с.: ил.

NF0008716

В учебнике описаны синдромы и частные виды хирургической патологии, рассмотрены общие принципы обследования пациентов с клинической картиной основных хирургических заболеваний. Структура учебника полностью соответствует образовательной программе по данной дисциплине. Изложенный в учебнике обширный теоретический и практический материал способствует формированию у студентов прочных знаний и умений в освоении программы обучения. Особое внимание уделено вопросам ухода за пациентами хирургического профиля, методам оказания первой медицинской и доврачебной помощи при заболеваниях и травмах. Каждая тема снабжена словарем основных терминов и завершается контрольными вопросами, тестовыми заданиями и ситуационными задачами с эталонами ответов, которые способствуют формированию клинического мышления во время самоподготовки. Рекомендован студентам учреждений среднего медицинского профессионального образования.

Рекомендовано ФГАУ «Федеральный институт развития образования» в качестве учебника для использования в образовательном процессе образовательных организаций, реализующих программы среднего профессионального образования по специальности 31.02.02 «Акушерское дело», ПМ.02 «Медицинская помощь беременным и детям при заболеваниях, отравлениях и травмах», МДК.02.03 «Хирургические заболевания, травмы и беременность».

3.16.009

Сестринская помощь в акушерстве и при патологии репродуктивной системы у женщин и мужчин: учеб. пособие / М.В. Дзигуа. — 3-е изд., перераб. и доп. — М.: ГЭОТАР-Медиа, 2021. — 808 с.: ил.

см. 3.15.021

3.17

Стоматология

3.17.001



Под ред. С.Д. Арутюнова, Л.Л. Колесникова, В.П. Дегтярёва, И.Ю. Лебедеико

Анатомия, физиология и биомеханика зубочелюстной системы: учебник / под ред. С.Д. Арутюнова, Л.Л. Колесникова, В.П. Дегтярёва, И.Ю. Лебедеико. — 3-е изд., перераб. и доп. — М.: ГЭОТАР-Медиа, 2021. — 336 с.: ил.

NF0019804

Третье издание учебника составлено в соответствии с требованиями федерального государственного образовательного стандарта среднего профессионального образования по специальности 31.02.05 «Стоматология ортопедическая». Авторами обобщен многолетний опыт преподавания в области технологии зубного, челюстного протезирования и клинического применения этих знаний. Основные акценты сделаны на интеграции анатомии, физиологии и биомеханики, практическом использовании теоретических сведений по гнатологии в производстве стоматологических лечебно-профилактических аппаратов и протезов. Учебник предназначен студентам среднего профессионального образования, а также может быть полезен студентам стоматологических факультетов медицинских вузов, практикующим зубным техникам, врачам-стоматологам и слушателям курсов непрерывного профессионального образования.

Рекомендовано ФГАУ ВО «Первый Московский государственный медицинский университет им. И.М. Сеченова» в качестве учебника

для использования в учебном процессе образовательных организаций, реализующих программы среднего профессионального образования по специальности 31.02.05 «Стоматология ортопедическая» по ОП.01 «Анатомия и физиология человека с курсом биомеханики зубочелюстной системы».

3.17.002



Макеева И.М. и др.

Диагностика и лечение пациентов стоматологического профиля: учебник / И.М. Макеева [и др.]. — М.: ГЭОТАР-Медиа, 2019. — 256 с.

NF0012515

В учебнике представлены современные классификации наиболее распространенных стоматологических заболеваний, их клинические проявления, актуальные на сегодняшний день методы диагностики и лечения. Рассмотрены вопросы организации стоматологической помощи и профилактики стоматологических заболеваний. Издание подготовлено в соответствии с требованиями государственного образовательного стандарта среднего профессионального образования, учебной программы для медицинских училищ и колледжей, предназначено фельдшерам, студентам медицинских училищ и колледжей.

Рекомендовано в качестве учебника для использования в образовательном процессе образовательных организаций, реализующих программы среднего профессионального образования по специальности 31.02.01 «Лечебное дело».

3.17.003



Под ред. М.М. Расулова, Т.И. Ибрагимова, И.Ю. Лебедеико

Зубопротезная техника: учебник / под ред. М.М. Расулова, Т.И. Ибрагимова, И.Ю. Лебедеико. — 2-е изд., испр. и доп. — М.: ГЭОТАР-Медиа. — 384 с.: ил.

NF0000320

Учебник посвящен основам зубопротезной техники. Большое внимание уделено базовым сведениям для начинающего зубного техника. Даны анатомо-физиологические основы зубочелюстного аппарата, сведения о материалах, используемых в зубном протезировании. Подробно изложена технология изготовления несъемных и съемных конструкций зубных протезов из различных конструкционных материалов: благородных и неблагородных сплавов металлов, акриловых пласт-масс, эластичных полимеров, керамических материалов. Приведены сведения об отечественных материалах для зубных протезов, ортодонтических и челюстно-лицевых лечебных аппаратов. Учебник предназначен студентам зуботехнических отделений медицинских училищ, колледжей, медицинских факультетов учреждений среднего профессионального образования.

Рекомендовано Минобрнауки России в качестве учебника для студентов образовательных учреждений среднего профессионального образования, обучающихся по специальности 060106 «Стоматология ортопедическая».

3.17.004



Смирнов Б.А., Щербаков А.С.

Зуботехническое дело в стоматологии: учебник / Б.А. Смирнов, А.С. Щербаков. — 2-е изд., доп. и перераб. — М.: ГЭОТАР-Медиа, 2021. — 336 с.: ил.

NF0013871

В учебнике представлены этапы изготовления съемных пластиночных протезов, несъемных и бюгельных протезов, ортодонтических и челюстно-лицевых аппаратов с использованием новых технологий в стоматологии. Каждая глава заканчивается вопросами для самопроверки и контрольными тестами. В конце учебника размещен предметный указатель. Материал изложен подробно, хорошо иллюстрирован. Учебник рекомендован студентам медицинских училищ и колледжей, обучающимся по специальности «Стоматология» (базовая подготовка «Зубной техник»).

Рекомендовано ГБОУ ВПО «Первый Московский государственный медицинский университет им. И.М. Сеченова» в качестве учебника для студентов учреждений среднего профессионального образования, обучающихся по специальности 31.02.05 (060203.51) «Стоматология» (квалификация базовой подготовки «Зубной техник»).

3.17.005

Миронова М.Л., Михайлова Т.М.
Зуботехническое материаловедение с курсом охраны труда и техники безопасности: учебник / М.Л. Миронова, Т.М. Михайлова. — М.: ГЭОТАР-Медиа, 2021. — 368 с.: ил. NF0015173



Учебник «Зуботехническое материаловедение с курсом охраны труда и техники безопасности» составлен в соответствии с требованиями федерального государственного образовательного стандарта среднего профессионального образования по специальности 31.02.05 «Стоматология ортопедическая». В нем изложены сведения о свойствах материалов, приведено краткое описание технологических процессов, а также рассматриваются изменения свойств материалов на лабораторных этапах изготовления зубных протезов. Материалы данного учебника предоставляют студенту при самостоятельной подготовке к занятиям необходимый объем информации, позволяющий овладеть профессиональными компетенциями. Кроме того, учебник содержит вопросы и задания для контроля знаний и тестовые задания с эталонами ответов для самостоятельной проверки усвоения материала каждой темы, которые позволят студенту оценить результаты своей теоретической подготовки. Издание предназначено студентам и преподавателям отделений «Стоматология ортопедическая», а также может быть использовано как руководство в практической работе зубного техника.

3.17.006

Саватеев Ю.В.
Зуботехническое материаловедение с курсом охраны труда и техники безопасности: учеб. пособие / Ю.В. Саватеев. — М.: ГЭОТАР-Медиа, 2020. — 168 с.: ил. NF0015592



Учебное пособие написано в соответствии с федеральным государственным образовательным стандартом для средних медицинских учебных заведений по специальности 31.02.05 «Стоматология ортопедическая». В пособии подробно обобщены свойства, структура, методы обработки и использования современных стоматологических материалов, предназначенных для зубного протезирования. Особое внимание уделяется так называемым «лабораторным» материалам: воскам, пластмассам, слепочным материалам, метал лам и их сплавам, вспомогательным материалам. Издание может быть использовано студентами, а также преподавателями медицинских колледжей и практикующими врачами — стоматологами, зубными техниками.

Рекомендовано в качестве учебного пособия для использования в образовательном процессе образовательных организаций, реализующих программы среднего профессионального образования по специальности 31.02.05 «Стоматология ортопедическая» по ОП.02 «Зуботехническое материаловедение с курсом охраны труда и техники безопасности».

3.17.007

Миронова М.Л.
Изготовление съёмных пластиночных протезов: учебник / М.Л. Миронова. — М.: ГЭОТАР-Медиа. — 400 с.: ил. NF0009371



Учебник составлен в соответствии с требованиями федерального государственного образовательного стандарта среднего профессионального образования по специальности 31.02.05 «Стоматология ортопедическая» для методического обеспечения профессионального модуля ПМ.01 «Изготовление съёмных пластиночных

протезов». В учебнике изложены основные принципы, методы и клиничко-лабораторные этапы изготовления съёмных пластиночных протезов. Представлены чёткие алгоритмы выполнения ключевых этапов изготовления съёмных протезов при частичном и полном отсутствии зубов, а также таблицы, рисунки, схемы, их иллюстрирующие. Учебник содержит вопросы для контроля знаний и тестовые задания с эталонами ответов для самостоятельной проверки усвоения материала каждой темы, которые позволят студенту оценить результаты своей теоретической подготовки. Издание предназначено студентам медицинских училищ и колледжей.

Рекомендовано ФГАУ «Федеральный институт развития образования» в качестве учебника для использования в образовательном процессе образовательных организаций, реализующих программы среднего профессионального образования по специальности 31.02.05 «Стоматология ортопедическая» по ПМ.01 «Изготовление съёмных пластиночных протезов», по МДК.01.01 «Технология изготовления съёмных пластиночных протезов при частичном отсутствии зубов» и по МДК.01.02 «Технология изготовления съёмных пластиночных протезов при полном отсутствии зубов».

3.17.008

Милёшкина Е.Н.; под ред. М.Л. Мироновой
Литейное дело в стоматологии: учебник / Е.Н. Милёшкина; под ред. М.Л. Мироновой. — М.: ГЭОТАР-Медиа, 2020. — 160 с.: ил. NF0015865



Учебник составлен в соответствии с требованиями федерального государственного образовательного стандарта среднего профессионального образования по специальности 31.02.05 «Стоматология ортопедическая» с целью методического обеспечения междисциплинарных курсов «Литейное дело в стоматологии», входящих в состав профессиональных модулей «Изготовление несъемных протезов» (ПМ.02) и «Изготовление бюгельных зубных протезов» (ПМ.03). В нем представлены условия организации литейной лаборатории, материаловедение в области стоматологического литья, последовательные этапы изготовления стоматологического литья и его дефекты. Вопросы для контроля знаний позволяют студентам объективно оценить уровень освоения учебного материала по темам междисциплинарных курсов и определить степень своей подготовленности к занятиям и будущей профессиональной деятельности. В структуру учебника включены иллюстрации, схемы, таблицы, вопросы и тестовые задания для самопроверки и алгоритмы выполнения ключевых этапов в литейном деле, а также технологические требования, предъявляемые к этим этапам. Издание предназначено студентам и преподавателям отделений «Стоматология ортопедическая» медицинских колледжей.

Рекомендовано в качестве учебника для использования в образовательном процессе образовательных организаций, реализующих программы среднего профессионального образования по специальности 31.02.05 «Стоматология ортопедическая» по ПМ.02 «Изготовление несъемных протезов», МДК.02.01 «Технология изготовления несъемных протезов», МДК.02.02 «Литейное дело в стоматологии» и ПМ.03 «Изготовление бюгельных зубных протезов», МДК.03.01 «Технология изготовления бюгельных протезов», МДК.03.02 «Литейное дело в стоматологии».

3.17.009

Абакаров С.И. и др.; под ред. Э.С. Каливрадзияна
Основы технологии зубного протезирования: учебник: в 2 т. / С.И. Абакаров [и др.]; под ред. Э.С. Каливрадзияна. — Т. 1. — М.: ГЭОТАР-Медиа. — 576 с.: ил. Q0129521



Учебник «Основы технологии зубного протезирования» состоит из двух томов. В первом томе учебника приведены данные об анатомии, физиологии, гистологии и морфологии зубочелюстной системы. Представлены сведения о физико-механических характеристиках зубочелюстного аппарата, перечислены принципы построения протезов и аппаратов для стоматологической практики, дана подробная информация о технологии и технологических приёмах изготовления несъем-

часть
3

СТОМАТОЛОГИЯ

ных зубных протезов как традиционных, так и новых конструкций. Детально освещены современные технологии протезов — культовые вкладки, штампованные конструкции, металлокерамические, металлопластмассовые, металлокомпозитные, безметалловые конструкции, конструкции на каркасах, армированных стекловолокном. Учебник хорошо иллюстрирован таблицами, схемами, авторскими рисунками и фотографиями, что значительно облегчает восприятие и усвоение всего материала. Все учебные теоретические материалы, технологии, методы и методики соответствуют утверждённой программе обучения на базе федерального государственного образовательного стандарта среднего профессионального образования для зубных техников по специальности «Стоматология ортопедическая». Учебник предназначен студентам медицинских училищ и колледжей, может быть использован в образовательном процессе студентами стоматологических факультетов медицинских вузов, а также будет полезен врачам, интернам, ординаторам, аспирантам.

Рекомендовано ГБОУ ВПО «Первый Московский государственный медицинский университет им. И.М. Сеченова» в качестве учебника для студентов образовательных учреждений среднего профессионального образования, обучающихся по направлению подготовки 31.02.05 «Стоматология ортопедическая».

3.17.010



Брагин Е.А. и др.; под ред. Э.С. Каливradжия
Основы технологии зубного протезирования: учебник: в 2 т. / Е.А. Брагин [и др.]; под ред. Э.С. Каливradжия. — Т. 2. — М.: ГЭОТАР-Медиа. — 392 с.: ил.
Q0129236

Во втором томе учебника подробно описаны традиционные и новые технологии и технологические приёмы изготовления съёмных пластиночных зубных протезов, дуговых (бюгельных) протезов, ортодонтических и челюстно-лицевых аппаратов. Все учебные теоретические материалы, технологии, методы и методики соответствуют утверждённой программе обучения на базе федерального государственного образовательного стандарта среднего профессионального образования для зубных техников по специальности «Стоматология ортопедическая». Учебник предназначен студентам медицинских училищ и колледжей, может быть использован в образовательном процессе студентами стоматологических факультетов медицинских вузов, а также будет полезен врачам, интернам, ординаторам, аспирантам.

Рекомендовано ГБОУ ВПО «Первый Московский государственный медицинский университет им. И.М. Сеченова» в качестве учебника для студентов образовательных учреждений среднего профессионального образования, обучающихся по направлению подготовки 31.02.05 «Стоматология ортопедическая».

3.17.011



Миронова М.Л.
Стоматологические заболевания: учебник / М.Л. Миронова. — М.: ГЭОТАР-Медиа, 2021. — 320 с.: ил.
NF0012358

Учебник составлен в соответствии с требованиями федерального государственного образовательного стандарта среднего профессионального образования (2014) по специальности 31.02.05 «Стоматология ортопедическая» для методического обеспечения общепрофессиональной дисциплины «Стоматологические заболевания». Издание содержит необходимый объем информации, позволяющий овладеть профессиональными компетенциями. В учебнике рассмотрены оборудование и инструментальный стоматологического кабинета. В доступной форме изложены сведения о клинических проявлениях заболеваний челюстно-лицевой области, методы их диагностики и лечения. Подробно освещены теоретические аспекты кариеса и некариозных поражений зубов. В разделе, посвященном заболеваниям слизистой оболочки полости рта, подчеркнута связь данной патологии с состоянием организма, так как первые симптомы некоторых общих заболеваний (крови, эндокринной системы), а также заболеваний, передаваемых половым путем, могут проявляться в полости рта. Изучение раздела,

описывающее заболевания пародонта, включает теоретические и клинические проблемы пародонтологии, а также вопросы ортопедического лечения заболевания. Должное внимание уделено теме профилактики болезней зубов и полости рта, рассмотрено понятие о профессиональной гигиене полости рта, а также приведены рекомендации по уходу за зубными протезами. В качестве иллюстративного материала использованы цветные фотографии, схемы, таблицы. В заключение каждого раздела предложены вопросы и задания для закрепления полученных знаний и самоконтроля. Предназначен студентам учреждений среднего профессионального образования и преподавателям отделений «Стоматология ортопедическая».

Рекомендовано в качестве учебника для использования в учебном процессе образовательных организаций, реализующих программы среднего профессионального образования по специальности 31.02.05 «Стоматология ортопедическая» по ИП.05 «Стоматологические заболевания».

3.17.012



Миронова М.Л.
Съемные протезы: учеб. пособие / М.Л. Миронова. — М.: ГЭОТАР-Медиа. — 464 с.: ил.
Q0129945

Учебное пособие составлено в соответствии с требованиями федерального государственного образовательного стандарта среднего профессионального образования. Состоит из трех частей: «Частичные съёмные пластиночные протезы», «Частичные съёмные бюгельные протезы» и «Полные съёмные протезы». Представлен полный объем современных сведений об ортопедической стоматологии, включая передовые технологии зубного протезирования. Пособие содержит вопросы для контроля исходного уровня знаний, тестовые задания для самоконтроля и ответы на них, дающие возможность самостоятельно проверить, как усвоен материал каждой из тем, что позволит студенту объективно оценить результаты собственной деятельности и определить степень своей подготовленности. Является кратким конспектом, в котором каждый из разделов составлен по материалам ведущих в своей области специалистов. Предназначено студентам и преподавателям отделений «Стоматология ортопедическая» и «Стоматология» медицинских училищ и колледжей.

Рекомендовано ГОУ ВПО «Московская медицинская академия им. И.М. Сеченова» в качестве учебного пособия для студентов учреждений среднего профессионального образования, обучающихся по специальности 060106.51 «Стоматология ортопедическая» по дисциплине «Съемные протезы».

3.17.013



Под ред. А.С. Утюжа
Технология изготовления бюгельных протезов: учебник / под ред. А.С. Утюжа. — М.: ГЭОТАР-Медиа, 2021. — 192 с.
NF0019373

Учебник написан коллективом сотрудников Первого Московского государственного медицинского университета им. И.М. Сеченова и соответствует учебному плану и программе, утвержденной Минздравом России. В нем изложены основные принципы конструирования бюгельного протеза с опорно-удерживающими кламмерами. Особое внимание уделено терминологии и классификациям, подробно описаны лабораторные этапы изготовления бюгельных протезов. Издание предназначено студентам медицинских колледжей, стоматологических факультетов, врачам-интернам, клиническим ординаторам, аспирантам и врачам-стоматологам.

Рекомендовано в качестве учебника для использования в образовательном процессе образовательных организаций, реализующих программы среднего профессионального образования по специальности 31.02.05 «Стоматология ортопедическая» по ПМ.03 «Изготовление бюгельных зубных протезов», МДК.03.01 «Технология изготовления бюгельных протезов», МДК.03.02 «Литейное дело в стоматологии».

3.17.014

Жильцова Н.А., Новгородский О.Н., Бакулин А.Б.
Технология изготовления несъемных протезов: учебник / Н.А. Жильцова, О.Н. Новгородский, А.Б. Бакулин. — М.: ГЭОТАР-Медиа, 2020. — 240 с.: ил.

NF0016153



В учебнике представлен раздел ортопедической стоматологии «Технология изготовления несъемных протезов». Приведены данные о структурных элементах ортопедических конструкций: начиная от вкладки, коронок из различных стоматологических материалов до мостовидных протезов с опорой на штифтовые зубы, имплантаты. Приведены сведения о различных несъемных ортопедических протезах, применяемых при нарушении целостности коронковой структуры зубной единицы или дефектах зубных рядов. Материал изложен с применением современной терминологии, основан на базовых данных. В конце книги имеются тестовые задания и вопросы. Учебник подготовлен с учетом основных требований современного федерального государственного образовательного стандарта и составлен в соответствии с программой для студентов медицинских колледжей, обучающихся по специальности 31.02.05 «Стоматология ортопедическая».

Рекомендован в качестве учебника для использования в образовательном процессе образовательных организаций, реализующих программы среднего профессионального образования по специальности 31.02.05 «Стоматология ортопедическая» по ПМ.02 «Изготовление несъемных протезов», МДК.02.01 «Технология изготовления несъемных протезов».

3.17.015

Особенности дезинфекции и стерилизации в стоматологии: учеб. пособие / под ред. Э.А. Базикяна. — М.: ГЭОТАР-Медиа, 2020. — 112 с.: ил.

см. 1.53.039

3.18

Медико-профилактическое дело

3.18.001

Пузин С.Н. и др.;

под ред. С.Н. Пузина, М.А. Рычковой

Медико-социальная деятельность: учебник / С.Н. Пузин [и др.]; под ред. С.Н. Пузина, М.А. Рычковой. — М.: ГЭОТАР-Медиа, 2019. — 416 с.

NF0012563



Учебник включает четыре раздела. В первом из них рассмотрены вопросы, касающиеся основ реабилитации, немедикаментозной терапии — лечебной физической культуры, массажа, санаторно-курортного лечения с применением природных лечебных факторов и методов физиотерапии. Изложены общие положения временной нетрудоспособности и медико-социальной экспертизы, порядок принятия экспертных заключений. Во втором разделе приведен материал по медико-социальной деятельности при различных заболеваниях, травмах и состояниях, указан объем лечебно-диагностических исследований, необходимых для постановки клинико-функционального диагноза, являющегося основой наличия и степени выраженности нарушений категорий жизнедеятельности. Описаны вопросы профилактики, трудоспособности, противопоказания к различным видам и условиям труда, перечислены показания для направления на медико-социальную экспертизу, определения групп инвалидности. В третьем разделе рассмотрена паллиативная помощь, в четвертом — осуществление медико-социальной реабилитации лиц различных категорий (инвалидов, участников военных действий и др.). Издание предназначено учащимся средних медицинских учреждений, а также может быть полезно фельдшерам для повышения уровня профессионального образования, студентам меди-

цинских вузов, врачам-интернам, клиническим ординаторам, обучающимся по специальности «Лечебное дело».

Рекомендовано ФГАУ «Федеральный институт развития образования» в качестве учебника для использования в учебном процессе образовательных организаций, реализующих программы среднего профессионального образования по специальности 31.02.01 «Лечебное дело» по ПМ.05 «Медико-социальная деятельность».

3.18.002

Епифанов В.А., Епифанов А.В.
Медико-социальная реабилитация пациентов с различной патологией: учеб. пособие: в 2 ч. / В.А. Епифанов, А.В. Епифанов. — Ч. I. — М.: ГЭОТАР-Медиа, 2019. — 592 с.: ил.

NF0012675



В учебном пособии с современных научных позиций рассмотрены вопросы реабилитации больных с заболеваниями и повреждениями различных органов и систем. Достаточно подробно представлено клинко-физиологическое обоснование применения средств реабилитации в комплексном лечении больных и инвалидов. Основу книги составляют современные принципы назначения различных средств медицинской реабилитации (программы реабилитации) с использованием двигательного режима, различных методов лечебно-физической культуры и массажа, мануальной и физиотерапии, психотерапии, эрготерапии, иппотерапии, кинезиотейпирования и т.д. Широко освещены и представлены в программах реабилитации методики, получившие наибольшее распространение при различных заболеваниях и повреждениях центральной и периферической нервной системы. Рассмотрены частные методики применения средств реабилитации при болезнях сердечно-сосудистой системы, органов дыхания, а также при заболеваниях и повреждениях костно-мышечной системы, обмена веществ и метаболических заболеваниях. Каждая глава включает описание клинической симптоматики и диагностики основного заболевания (повреждения), что позволяет индивидуализировать программы реабилитации. Издание предназначено студентам медицинских училищ и колледжей, обучающимся по специальности 31.02.01 «Лечебное дело».

Рекомендовано ФГАУ «Федеральный институт развития образования» в качестве учебного пособия для использования в учебном процессе образовательных учреждений, реализующих программы среднего профессионального образования по специальности 31.02.01 «Лечебное дело» по ПМ.05 «Медико-социальная деятельность», МДК.05.01 «Медико-социальная реабилитация».

3.18.003

Епифанов В.А., Корчажкина Н.Б., Епифанов А.В.
 и др.

Медико-социальная реабилитация пациентов с различной патологией: учеб. пособие: в 2 ч. / В.А. Епифанов, Н.Б. Корчажкина, А.В. Епифанов [и др.]. — Ч. II. — М.: ГЭОТАР-Медиа, 2019. — 560 с.: ил.

NF0012763



Учебное пособие подготовлено согласно учебной программе дисциплины и соответствует федеральному государственному образовательному стандарту (III поколения). В двух частях издания собраны самые современные сведения о заболеваниях и повреждениях, с которыми ежедневно сталкивается практикующий врач. Во второй части учебного пособия представлены реабилитационные мероприятия при заболеваниях органов пищеварения, печени, почек и мочевыводящих путей, дано клинко-функциональное обоснование применения различных средств реабилитации в хирургической и стоматологической клиниках, при ЛОР-заболеваниях и в офтальмологии, гинекологии и онкологии, выделен раздел медицинской реабилитации лиц пожилого и старческого возраста. Заслуживает внимания материал, освещающий проблему паллиативной помощи тяжело больным. Каждая глава включает описание клинической симптоматики и диагностики основного заболевания (повреждения), необходимое для индивиду-

часть
3

МЕДИКО-ПРОФИЛАКТИЧЕСКОЕ ДЕЛО

ализирования программы реабилитации. Учебное пособие хорошо иллюстрировано рисунками, таблицами и схемами, что позволяет улучшить качество изучаемого материала. Издание предназначено студентам медицинских училищ и колледжей, обучающимся по специальности 31.02.01 «Лечебное дело».

Рекомендовано ФГАУ «Федеральный институт развития образования» в качестве учебного пособия для использования в учебном процессе образовательных учреждений, реализующих программы среднего профессионального образования по специальности 31.02.01 «Лечебное дело» по ПМ.05 «Медико-социальная деятельность», МДК.05.01 «Медико-социальная реабилитация».

Готовятся к печати

Под ред. **А.В. Епифанова, Е.Е. Ачкасова, В.А. Епифанова**
Medical Rehabilitation: учебник на английском языке / под ред. А.В. Епифанова, Е.Е. Ачкасова, В.А. Епифанова. — 2-е изд., испр. и доп. — М.: ГЭОТАР-Медиа, 2022. — Ор. 656 с. Переплет. Выход из печати — 4 квартал 2021 г.

3.19

Фармация

3.19.001




Самылина И.А., Сорокина А.А., Морохина С.Л.
Атлас лекарственных растений и сырья: учеб. пособие / И.А. Самылина, А.А. Сорокина, С.Л. Морохина. — М.: ГЭОТАР-Медиа, 2020. — 208 с.: ил.
NF0015176

Атлас представляет собой иллюстрированное учебное пособие для учащихся фармацевтических училищ и колледжей. Оно является дополнением к учебнику «Лекарствоведение» (Аляутдин Р.Н. и др., 2017) и может быть использовано при проведении практических занятий и самостоятельной работы по фармакогнозии. Издание состоит из двух частей. В первой, общей части приведены основные понятия фармакогнозии, краткие сведения о группах биологически активных веществ, содержащихся в лекарственном растительном сырье, заготовке, сушке, хранении и путях использования сырья. Во вторую часть включены сведения о лекарственных растениях и сырье (описание внешних признаков лекарственного растения, ареал, заготовка, сушка, химический состав, характеристика лекарственного растительного сырья, применение), расположенные в алфавитном порядке. Текстовый материал сопровождается рисунками лекарственных растений и фотографиями лекарственного растительного сырья. В конце атласа приведены указатели лекарственных растений на русском и латинском языках, а также названия растений, вошедших в пособие, на английском и французском языках. Учебное пособие подготовлено в соответствии с требованиями ФГОС СПО по специальности 33.02.01 «Фармация» и предназначено учащимся фармацевтических училищ и колледжей. Материал, включенный в него, может представлять интерес для студентов фармацевтических и медицинских факультетов вузов, врачей, работников контрольно-аналитической службы, заготовителей сырья, а также для широкого круга любителей природы, интересующихся лекарственными растениями.

Рекомендовано в качестве учебного пособия для использования в образовательном процессе образовательных организаций, реализующих программы среднего профессионального образования по специальности 33.02.01 «Фармация» по ПМ.01 «Реализация лекарственных средств и товаров аптечного ассортимента», МДК.01.01 «Лекарствоведение».

3.19.002



Бадакшанов А.Р., Ивакина С.Н., Аткина Г.П.
Государственное регулирование деятельности аптечных организаций и их структурных подразделений: учеб. пособие / А.Р. Бадакшанов, С.Н. Ивакина, Г.П. Аткина. — М.: ГЭОТАР-Медиа, 2021. — 272 с.

NF0010004

Учебное пособие подготовлено в соответствии с требованиями федерального государственного образовательного стандарта. В нем изложены вопросы государственного регулирования предпринимательской деятельности аптечных организаций. Особое внимание уделено нормативно-правовой базе по основам охраны здоровья граждан в Российской Федерации, лекарственному обеспечению в системе ОНЛС. В издании представлены материалы по лицензированию фармацевтической деятельности, выбору делового партнера и заключению договоров поставки, делопроизводству работника кадровой службы и специалиста по охране труда, заключению трудовых договоров с работниками, защите информации, прав потребителей. Рассмотрена материальная, административная и уголовная ответственность фармацевтических работников. Раскрыт механизм процедуры банкротства аптечной организации, а также арбитражного судопроизводства при экономических спорах. Учебное пособие предназначено обучающимся по специальностям 33.02.01 «Фармация» и 33.05.01 «Фармация» (уровень специалитета).

Рекомендовано в качестве учебного пособия для использования в образовательном процессе образовательных организаций, реализующих программы среднего профессионального образования по специальностям 33.02.01 «Фармация», 33.05.01 «Фармация» (уровень специалитета) по ПМ.03 «Организация деятельности структурных подразделений аптеки и руководство аптечной организацией при отсутствии специалиста с высшим образованием», МДК.03.01 «Организация деятельности аптеки и ее структурных подразделений».

3.19.003



Плетенёва Т.В., Успенская Е.В.;
под ред. Т.В. Плетенёвой
Контроль качества лекарственных средств: учебник / Т.В. Плетенёва, Е.В. Успенская; под ред. Т.В. Плетенёвой. — 2-е изд., испр. и доп. — М.: ГЭОТАР-Медиа, 2019. — 544 с.
NF0011903

В учебнике на современном научно-методическом уровне рассмотрены вопросы контроля качества лекарственных средств. Материал изложен в соответствии с нормативными документами, включая ГФ РФ, фармакопеи ВОЗ, Европы, США, Японии. Приведенные методики определения подлинности, чистоты и количественного анализа могут быть использованы в лабораторном практикуме. В конце каждой главы для закрепления нового материала даны контрольные вопросы и задания. В учебнике детально отражены особенности внутриаптечного контроля качества лекарственных средств. Издание предназначено для студентов средних профессиональных учебных заведений (специальность «Фармация»). Отдельные разделы учебника могут быть полезны для студентов вузов и слушателей факультетов повышения квалификации.

Рекомендовано ФГАУ «Федеральный институт развития образования» в качестве учебника для студентов учреждений среднего профессионального образования, обучающихся по специальности 33.02.01 «Фармация» по ПМ.02 «Изготовление лекарственных форм и проведение обязательных видов внутриаптечного контроля», МДК.02.02 «Контроль качества лекарственных средств».

3.19.004

Аляутдин Р.Н. и др.

Лекарствоведение: учебник / Р.Н. Аляутдин [и др.]. — М.: ГЭОТАР-Медиа, 2019. — 1056 с.: ил. NF0013829



«Лекарствоведение» — единственный в настоящее время учебник, включающий интегративный курс из двух дисциплин — фармакологии и фармакогнозии. Это позволяет получить наиболее полное представление о современных средствах терапии как синтетическими, так и растительными лекарственными препаратами. Курс фармакологии представлен двумя большими разделами — общей и частной фармакологией. Рассмотрены современные проблемы общей фармакологии, фармакодинамика, фармакокинетика, клиническое применение и нежелательное воздействие лекарственных средств на органы и системы человека. Изложены фундаментальные основы действия лекарственных средств и клинические подходы к фармакотерапии заболеваний. Описания всех лекарственных растений дополнены иллюстрациями. Вопросы для самоподготовки в конце каждого раздела позволяют учащимся самостоятельно оценить степень восприятия изученного материала. В конце учебника приведены указатели лекарственных средств, лекарственных растений на русском и латинском языках. Учебник подготовлен в соответствии с требованиями ФГОС СПО по специальности 33.02.01 «Фармация» и предназначен учащимся фармацевтических училищ и колледжей.

Рекомендовано ФГАУ «Федеральный институт развития образования» в качестве учебника для использования в учебном процессе образовательных организаций, реализующих программы среднего профессионального образования по специальности 33.02.01 «Фармация» по ПМ.01 «Реализация лекарственных средств и товаров аптечного ассортимента», МДК.01.01 «Лекарствоведение», МДК.01.02 «Отпуск лекарственных препаратов и товаров аптечного ассортимента», МДК.02.02 «Контроль качества лекарственных средств».

3.19.005

Петров В.Е., Морохина С.Л., Мионов С.Е.

Лекарствоведение: рабочая тетрадь: учеб. пособие / В.Е. Петров, С.Л. Морохина, С.Е. Мионов. — М.: ГЭОТАР-Медиа, 2019. — 392 с.: ил. NF0012512



Учебное пособие предназначено для проведения практических занятий по профессиональному модулю «Реализация лекарственных средств и товаров аптечного ассортимента» и является составной частью междисциплинарного курса 01.01 «Лекарствоведение» по специальности 33.02.01 «Фармация». Составлено в соответствии с программой и федеральным государственным образовательным стандартом, согласно которому специалист для реализации общих и профессиональных компетенций должен уметь решать задачи в области фармакологии и фармакогнозии. В учебном пособии представлены задания для практической работы, включающие основные определения и иллюстрированные фотографиями, схемами и рисунками. В каждой теме содержатся учебные таблицы, особые указания и подробный план выполнения практических работ. Работа на занятии предусматривает полный анализ лекарственных средств и лекарственного растительного сырья в соответствии с фармакотерапевтической группой. Предназначено студентам фармацевтических колледжей и фармацевтических отделений медицинских колледжей для подготовки к занятиям и выполнению практических работ по лекарствоведению.

Рекомендовано ФГАУ «Федеральный институт развития образования» в качестве рабочей тетради для использования в учебном процессе образовательных организаций, реализующих программы среднего профессионального образования по специальности 33.02.01 «Фармация» по ПМ.01 «Реализация лекарственных средств и товаров аптечного ассортимента», МДК.01.01 «Лекарствоведение».

3.19.006

Под ред. И.А. Наркевича

Организация и управление фармацевтической деятельностью: учеб. пособие / под ред. И.А. Наркевича. — М.: ГЭОТАР-Медиа, 2021. — 288 с.: ил. NF0019420



В учебном пособии комплексно и систематизированно изложены вопросы классического менеджмента с учетом особенностей сферы обращения лекарственных средств. Представлены основные положения в части организации фармацевтической деятельности, теории и практики управления, кадрового менеджмента. Изучение изложенного материала позволит не только приобрести и расширить теоретические знания, но и использовать содержащиеся в нем рекомендации для практической работы. В пособии приведены контрольные вопросы, а также блок тестовых заданий к изученным разделам. Отвечает требованиям действующего федерального государственного образовательного стандарта среднего профессионального образования по специальности 33.02.01 «Фармация». Издание предназначено студентам фармацевтических техникумов и колледжей, а также может быть полезно слушателям курсов повышения квалификации и практикующим работникам сферы обращения лекарственных средств.

Рекомендовано в качестве учебного пособия для использования в образовательном процессе образовательных организаций, реализующих программы среднего профессионального образования по специальности 33.02.01 «Фармация» по ПМ.03 «Организация деятельности структурных подразделений аптеки и руководство аптечной организацией при отсутствии специалиста с высшим образованием», МДК.03.01 «Организация деятельности аптеки и ее структурных подразделений».

3.19.007

Наркевич И.А., Золотарева Н.Г., Иванова Т.Е., Синотова С.В.

Отпуск лекарственных препаратов и товаров аптечного ассортимента: учеб. пособие / И.А. Наркевич, Н.Г. Золотарева, Т.Е. Иванова, С.В. Синотова. — М.: ГЭОТАР-Медиа, 2021. — 160 с.: ил. NF0019588



Учебное пособие разработано для обучающихся по специальности 33.02.01 «Фармация» (среднее профессиональное образование), и посвящено одной из основных функций аптечных организаций при осуществлении фармацевтической деятельности — отпуску лекарственных препаратов и других товаров аптечного ассортимента в соответствии с законодательством Российской Федерации. Авторами раскрыты требования актуальных нормативных документов касательно рецептурного и безрецептурного отпуска товаров, предложены алгоритмы обслуживания пациентов, на примере реальных рецептов пошагово рассмотрена процедура фармацевтической экспертизы рецепта — одной из ключевых функций специалиста «первого стола». Издание предназначено учащимся медицинских училищ и колледжей.

Рекомендовано в качестве учебного пособия для использования в образовательном процессе образовательных организаций, реализующих программы среднего профессионального образования по специальности 33.02.01 «Фармация».

3.19.008

Гроссман В.А.

Технология изготовления лекарственных форм: учебник / В.А. Гроссман. — 2-изд., перераб. и доп. — М.: ГЭОТАР-Медиа, 2020. — 336 с.: ил. NF0015600



Изложенный в учебнике материал соответствует целям и задачам, сформулированным в федеральном государственном образовательном стандарте по специальности «Фармация», а также требованиям Государственной фармакопеи Российской Федерации XIV издания.

Контрольные вопросы и задания для самоподготовки позволяют развить у студентов навыки к обобщению полученной информации и конкретизации знаний, способствуют формированию умений выбирать оптимальный вариант изготовления любых лекарственных форм в соответствии с рецептурными прописями и действующими в настоящее время нормативными документами. Учебник предназначен студентам учреждений среднего профессионального образования, обучающимся по специальности «Фармация» по дисциплине «Технология изготовления лекарственных форм».

Рекомендовано ФГАУ «Федеральный институт развития образования» в качестве учебника для использования в образовательном процессе образовательных организаций, реализующих программы среднего профессионального образования по специальности 33.02.01 «Фармация» по ПМ.02 «Изготовление лекарственных форм и проведение обязательных видов внутриаптечного контроля», МДК.02.01 «Технология изготовления лекарственных форм», МДК.02.02 «Контроль качества лекарственных средств».

3.19.009



Жохова Е.В., Гончаров М.Ю., Пovyдыш М.Н., Деренчук С.В.

Фармакогнозия: учебник / Е.В. Жохова [и др.]. — М.: ГЭОТАР-Медиа, 2021. — 544 с.: ил

NF0012495

Учебник составлен с учетом современных требований федерального государственного образовательного стандарта профессионального образования 3-го поколения по фармакогнозии. Содержит все необходимые сведения, касающиеся лекарственных растений и лекарственного растительного сырья, включенные в программу и обязательные для усвоения. Рассматриваются история развития фармакогнозии, вопросы сырьевой базы лекарственных растений, этапы заготовительного процесса. Особое внимание уделено контролю за подлинностью и качеством лекарственного растительного сырья, знакомству с нормативной документацией. Охарактеризованы основные группы биологически активных веществ лекарственного растительного сырья, указано наиболее выраженное фармакологическое действие каждой из групп. Лекарственные растения и лекарственное растительное сырье рассматриваются на основе фармакологической классификации. Учебник предназначен учащимся фармацевтических колледжей и техникумов.

Рекомендовано ГБОУ ВПО «Первый Московский государственный медицинский университет им. И.М. Сеченова» в качестве учебника для студентов учреждений среднего профессионального образования, обучающихся по специальности 33.02.01 (060301) «Фармация» по ОП.07 «Ботаника».

3.19.010



Краснюк И.И., Михайлова Г.В., Мурадова Л.И.

Фармацевтическая технология. Технология лекарственных форм: учебник / И.И. Краснюк, Г.В. Михайлова, Л.И. Мурадова. — М.: ГЭОТАР-Медиа, 2021. — 560 с.: ил.

NF0019171

В учебнике отражены современные достижения фармацевтической науки, объяснены основные понятия, определения и термины, показана современная производственная деятельность аптек. Подробно описана технология всех лекарственных форм, изготавливаемых в аптеках и в условиях малосерийных производств, отмечена специфика изготовления аллопатических и гомеопатических лекарственных форм, детских лекарственных форм и препаратов, лекарственных препаратов с антибиотиками. Приведены варианты несовместимых сочетаний в прописях рецептов, указаны пути предотвращения возможного взаимодействия ингредиентов. Учебник рекомендован студентам среднего профессионального образования, обучающимся по специальности «Фармация».

Рекомендовано ФГАУ ВО «Первый МГМУ им. И.М. Сеченова» Минздрава России (Сеченовский Университет) в качестве учебника для студентов учреждений среднего профессионального образования, обучающихся по специальности 33.02.01 «Фармация» по ПМ.02 «Изготовление лекарственных форм и проведение обязательных видов

внутриаптечного контроля», МДК.02.01 «Технология изготовления лекарственных форм» и МДК.02.02 «Контроль качества лекарственных средств» по дисциплине «Фармацевтическая технология».

3.19.011



Гроссман В.А.

Фармацевтическая технология лекарственных форм. Краткий справочник / В.А. Гроссман. — М.: ГЭОТАР-Медиа, 2020. — 96 с.

NF0014748

Изготовление лекарственных форм и контроль их качества в современных условиях невозможны без соответствующих расчетов, которые чаще всего связаны с использованием справочных данных, в основном содержащихся в нормативных документах Минздрава России: приказах, фармакопейных статьях, справочной литературе. Вместе с тем довольно продолжительное время не выходило пособий, обобщающих справочный материал по технологии производства лекарств, что порой вызывает определенные затруднения при их изготовлении, так как не всегда есть время и возможность находить нужные сведения в многочисленных руководствах и информационных материалах. В справочнике представлены наиболее востребованные данные для проведения различных расчетов, что значительно сокращает время на их поиск в нормативных документах. Настоящий сборник справочных таблиц предназначен, прежде всего, студентам, изучающим технологию изготовления лекарственных форм и контроль за качеством лекарственных средств в фармацевтических колледжах и на фармацевтических факультетах вузов, а также фармацевтическим работникам рецептурно-производственных отделов аптек.

3.19.012

Аналитическая химия: учебник / М.Ю. Харитонов. — М.: ГЭОТАР-Медиа, 2020. — 320 с.

см. 3.02.001

Готовятся к печати

Петров В.Е., Морохина С.Л., Миронов С.Е.

Лекарствоведение. Практикум: учебное пособие / В.Е. Петров, С.Л. Морохина, С.Е. Миронов. — М.: ГЭОТАР-Медиа, 2021. — Ор. 392 с.: ил. Обложка. Выход из печати — 3 квартал 2021 г.

Лекарствоведение: учебник / Р.Н. Аляутдин, Н.Г. Преферанская, Н.Г. Преферанский [и др.]. — 2-е изд., перераб. и доп. — М.: ГЭОТАР-Медиа, 2021. — 1072 с. Переплет. Выход из печати — 3 квартал 2021 г.

Под ред. А.Р. Бадакшанов, С.Н. Ивакина

Информационное обеспечение фармацевтической деятельности: учебное пособие / под ред. А.Р. Бадакшанов, С.Н. Ивакина. — М.: ГЭОТАР-Медиа, 2022. — Ор. 256 с. Обложка. Выход из печати — 4 квартал 2021 г.

3.20

Лабораторная диагностика

3.20.001



Закирова Л.А., Боровик Т.А.

Биологическая химия в вопросах и ответах: учеб. пособие / Л.А. Закирова, Т.А. Боровик. — М.: ГЭОТАР-Медиа, 2020. — 112 с.

NF0014170

В учебном пособии в форме вопросов и ответов по разделам изложены теоретические основы биологической химии: строение и функции белков и аминокислот, витаминов, ферментов и гормонов, обмен веществ и энергии, обмен углеводов, липидов, белков, нуклеиновых кислот,

воды и солей. Учебное пособие предназначено студентам медицинских училищ и колледжей, обучающимся по специальности 31.02.03 «Лабораторная диагностика».

Рекомендовано в качестве учебника для использования в образовательном процессе образовательных организаций, реализующих программы среднего профессионального образования по специальностям 31.02.03 «Лабораторная диагностика» по ПМ.03 «Проведение лабораторных биохимических исследований», МДК.03.01 «Теория и практика лабораторных биохимических исследований».

3.20.002

Кишкун А.А., Беганская Л.А.

Клиническая лабораторная диагностика: учебник: в 2 т. / А.А. Кишкун, Л.А. Беганская. — 2-е изд., перераб. и доп. — Т. 1. — М.: ГЭОТАР-Медиа, 2021. — 784 с.: ил. NF0019810



Учебник подготовлен в соответствии с государственным образовательным стандартом среднего профессионального образования по специальности «Лабораторная диагностика». Основная цель данного учебника — дать будущему специалисту лаборатории системное представление о современной клинической лабораторной диагностике, ее методах, технологиях и их связях с клинической практикой. В доступной форме освещены основы общей патологии, возможности аналитических лабораторных технологий, современных лабораторных методов диагностики заболеваний. Достаточно подробно описаны устройство и принципы работы различных типов автоматических анализаторов. Отдельная глава содержит современные принципы организации деятельности клинико-диагностической лаборатории лечебно-профилактического учреждения. Особого внимания заслуживает весьма полезный раздел учебника, посвященный основам менеджмента качества лабораторных исследований. Издание предназначено студентам медицинских колледжей, преподавателям специальности 31.02.03 «Лабораторная диагностика», интернам и клиническим ординаторам, обучающимся по специальности «Клиническая лабораторная диагностика», а также начинающим врачам и специалистам лабораторий.

Рекомендовано в качестве учебника для студентов учреждений среднего профессионального образования, обучающихся по специальности 31.02.03 «Лабораторная диагностика» по ПМ.01 «Проведение лабораторных общеклинических исследований», ПМ.02 «Проведение лабораторных гематологических исследований», ПМ.03 «Проведение лабораторных биохимических исследований», ПМ.04 «Проведение лабораторных микробиологических и иммунологических исследований», ПМ.05 «Проведение лабораторных гистологических исследований», ПМ.06 «Проведение лабораторных санитарно-гигиенических исследований».

3.20.003

Кишкун А.А., Беганская Л.А.

Клиническая лабораторная диагностика: учебник: в 2 т. / А.А. Кишкун, Л.А. Беганская. — 2-е изд., перераб. и доп. — Т. 2. — М.: ГЭОТАР-Медиа, 2021. — 624 с.: ил. NF0019811



Учебник подготовлен в соответствии с государственным образовательным стандартом среднего профессионального образования по специальности «Лабораторная диагностика». Основная цель данного учебника — дать будущему специалисту лаборатории системное представление о современной клинической лабораторной диагностике, ее методах, технологиях и их связях с клинической практикой. В доступной форме освещены основы общей патологии, возможности аналитических лабораторных технологий, современных лабораторных методов диагностики заболеваний. Достаточно подробно описаны устройство и принципы работы различных типов автоматических анализаторов. Отдельная глава содержит современные принципы организации деятельности клинико-диагностической лаборатории лечебно-профилактического учреждения. Особого внимания за-

служивает весьма полезный раздел учебника, посвященный основам менеджмента качества лабораторных исследований. Издание предназначено студентам медицинских колледжей, преподавателям специальности 31.02.03 «Лабораторная диагностика», интернам и клиническим ординаторам, обучающимся по специальности «Клиническая лабораторная диагностика», а также начинающим врачам и специалистам лабораторий.

Рекомендовано в качестве учебника для студентов учреждений среднего профессионального образования, обучающихся по специальности 31.02.03 «Лабораторная диагностика» по ПМ.01 «Проведение лабораторных общеклинических исследований», ПМ.02 «Проведение лабораторных гематологических исследований», ПМ.03 «Проведение лабораторных биохимических исследований», ПМ.04 «Проведение лабораторных микробиологических и иммунологических исследований», ПМ.05 «Проведение лабораторных гистологических исследований», ПМ.06 «Проведение лабораторных санитарно-гигиенических исследований».

3.20.004

Любимова Н.В., Бабкина И.В., Тимофеев Ю.С.
Теория и практика лабораторных биохимических исследований: учебник / Н.В. Любимова, И.В. Бабкина, Ю.С. Тимофеев. — М.: ГЭОТАР-Медиа, 2021. — 416 с.: ил. NF0014596



Учебник разработан в соответствии с федеральным государственным образовательным стандартом среднего профессионального образования по специальности 31.02.03 «Лабораторная диагностика». В книге представлены основы биохимии, включая представления о биоорганических соединениях и их функциях в организме, особенностях и многообразии обмена веществ, взаимосвязи его разных этапов, рассмотрена биохимическая природа различных заболеваний. Большое внимание уделено принципам биохимических исследований и их интеграции с новыми технологиями, а также детализированному описанию тестов, используемых в лабораторной практике. Издание предназначено для студентов и преподавателей медицинских колледжей, а также может быть полезным студентам высших медицинских учебных заведений и начинающим специалистам всех клинических специальностей.

Рекомендовано в качестве учебника для использования в образовательном процессе образовательных организаций, реализующих программы среднего профессионального образования по специальности 31.02.03 «Лабораторная диагностика» по ПМ.03 «Проведение лабораторных биохимических исследований», МДК.03.01 «Теория и практика лабораторных биохимических исследований».

3.20.005

Зубрихин Г.Н., Блиндарь В.Н., Тимофеев Ю.С.
Теория и практика лабораторных гематологических исследований: учебник / Г.Н. Зубрихина, В.Н. Блиндарь, Ю.С. Тимофеев. — М.: ГЭОТАР-Медиа, 2020. — 288 с. NF0017590



Учебник разработан в соответствии с федеральным государственным образовательным стандартом среднего профессионального образования по специальности 31.02.03 «Лабораторная диагностика». В книге подробно изложены теоретические и практические основы проведения гематологических исследований, описаны показатели общего анализа крови и дополнительных тестов. Представлены детализированное описание техники окраски мазков крови и методик подсчета форменных элементов, микрофотографии и формулы основных расчетов. Большое внимание уделено лабораторной диагностике гематологических заболеваний, начиная с анемий и заканчивая лейкозами и лимфомами. Издание предназначено студентам и преподавателям медицинских колледжей, а также студентам высших медицинских учебных заведений и начинающим специалистам в области клинической лабораторной диагностики и других клинических специальностей.

Рекомендовано в качестве учебника для использования в образовательном процессе образовательных организаций, реализующих программы среднего профессионального образования по специальности 31.02.03 «Лабораторная диагностика» по ПМ.02 «Проведение лабораторных гематологических исследований», МДК.02.01 «Теория и практика лабораторных гематологических исследований».

3.20.006



Шабалова И.П., Полонская Н.Ю., Касоян К.Т.
Теория и практика лабораторных цитологических исследований: учебник / И.П. Шабалова, Н.Ю. Полонская, К.Т. Касоян. — М.: ГЭОТАР-Медиа. — 176 с.: ил.

NF0008850

Для успешного лечения заболеваний необходимо точно установить клинический диагноз. Цитологическое исследование, основанное на изучении клеток, отличаясь относительной простотой и малой травматичностью, широко используется в диагностике заболеваний и наряду с гистологическим является полноценным методом морфологической верификации диагноза. Важная роль при этом принадлежит специалистам среднего звена. Цель настоящего учебника — изложение основ цитологического исследования медицинским кадрам, обучающимся по специальности 31.02.03 «Лабораторная диагностика» с базовым уровнем подготовки и присвоением квалификации «Медицинский лабораторный техник» и с углубленным уровнем подготовки и присвоением квалификации «Медицинский технолог». Учебник поможет овладеть методиками приготовления, фиксации и окрашивания препаратов, а также навыками проведения микроскопического исследования, первичного просмотра цитологических мазков, по которым врач осуществляет дальнейшую дифференциальную диагностику.

Рекомендовано ФГАУ «Федеральный институт развития образования» в качестве учебника для использования в образовательном процессе образовательных организаций, реализующих программы среднего профессионального образования по специальности 31.02.03 «Лабораторная диагностика» по ПМ.01 «Проведение лабораторных общеклинических исследований», ПМ.02 «Проведение лабораторных исследований», ПМ.04 «Проведение лабораторных микробиологических и иммунологических исследований», ПМ.05 «Проведение лабораторных гистологических исследований».

3.20.007



Руанет В.В.
Физио-химические методы исследования и техника лабораторных работ: учебник / В.В. Руанет. — М.: ГЭОТАР-Медиа. — 496 с.: ил.

NF0001602

В учебнике рассмотрены основные методы, применяемые в современных медико-биологических исследованиях: различные виды спектроскопии и хроматографии, электрофорез, электрохимические методы и ряд других, их теоретические основы и методики практической реализации, методы контроля и статистической обработки результатов исследований. Изложенный материал дополнен сводными таблицами, схемами и фотографиями. Издание предназначено для студентов и преподавателей медицинских колледжей и училищ, а также для специалистов в области лабораторной диагностики.

Рекомендовано ФГАУ «Федеральный институт развития образования» в качестве учебника для использования в учебном процессе образовательных учреждений, реализующих программы среднего профессионального образования по специальности 31.02.03 «Лабораторная диагностика».

3.20.008

Медицинская паразитология: учебник / под ред. Н.В. Чебышева. — М.: ГЭОТАР-Медиа. — 432 с.: ил.

см. 3.09.001

4

КНИГИ ПО КАТЕГОРИЯМ

4.01

Книги для среднего медицинского персонала

4.01.001



Под ред. Ю.Л. Мизерничко, М.А. Школьниковой
Здоровый ребенок [Карточки]: руководство / под ред. Ю.Л. Мизерничко, М.А. Школьниковой. — М.: ГЭОТАР-Медиа, 2020. — 32 карты. — (Серия «Библиотека фельдшера»).

NF0019000

Авторы представляют читателям наглядное руководство в виде 32 двусторонних тематических карточек, в которых раскрываются многие актуальные вопросы развития и воспитания здорового ребенка. Оно содержит основанную на современных методиках информацию и практические рекомендации. Издание предназначено фельдшерам фельдшерско-акушерских пунктов и родителям, имеющим детей раннего возраста.

4.01.002



Под ред. О.М. Драпкина, С.Ф. Багненко
Алгоритмы неотложной помощи [Тематические карточки]: руководство / под ред. О.М. Драпкина, С.Ф. Багненко. — М.: ГЭОТАР-Медиа, 2021. — 30 карт. — (Серия «Библиотека фельдшера»).

NF0019494

Авторы представляют читателям наглядное руководство в виде 30 тематических карточек, в которых приведены алгоритмы действия фельдшера при оказании неотложной медицинской помощи сельскому населению. Настоящие алгоритмы могут рассматриваться в качестве инструкций по оказанию неотложной доврачебной медицинской помощи при внезапных, опасных для жизни острых заболеваниях, состояниях, обострениях хронических заболеваний, травмах и отравлениях. Руководство предназначено для фельдшеров фельдшерско-акушерских пунктов в сельской местности.

4.01.003



Под ред. А.Л. Хохлова
Лекарственные препараты. Практическое руководство / под ред. А.Л. Хохлова. — М.: ГЭОТАР-Медиа, 2021. — 208 с. — (Серия «Библиотека фельдшера»).

NF0020156

Практическая ценность руководства заключается в том, что, помимо описания лекарственных препаратов, используемых в работе фельдшера (в том числе фельдшера с возложенными функциями лечащего врача), приведены посиндромные укладки для оказания неотложной помощи. Для удобства использования и формирования рекомендаций пациентам лекарственные препараты имеют цветовую маркировку (градацию стоимости – низкая, средняя, высокая). Отдельная глава посвящена вопросам федеральных и региональных льгот на лекарственные препараты. Особое внимание уделено проблеме мониторинга эффективности и безопасности лекарственных препаратов и системе сбора информации о нежелательных последствиях их применения. В книге также рассмотрен алгоритм действий для выписывания рецепта, даны формы рецептурных бланков и указан порядок их заполнения. Издание предназначено фельдшерам фельдшерско-акушерских пунктов.

4.01.004

Под ред. О.Н. Ткачевой

Активное долголетие. Практическое руководство / под ред. О.Н. Ткачевой. — М.: ГЭОТАР-Медиа, 2021. — 232 с. — (Серия «Библиотека фельдшера»).

NF0020024



В руководстве подробно описаны процессы старения организма в морфологическом и функциональном аспектах, рассмотрены инволютивные изменения органов и систем. Дополнительную практическую ценность данное руководство представляет благодаря изложенным в нем алгоритмам действия фельдшера при основных гериатрических синдромах (соматических и психических). Авторы предлагают читателям информацию о ресурсах активного долголетия — психосоциальных факторах благополучного старения, пищевых привычках и физической активности. Издание предназначено фельдшерам фельдшерско-акушерских пунктов и студентам медицинских колледжей.

4.01.005

Под ред. Е.Е. Ачкасова

Основы ухода за тяжелобольными и маломобильными пациентами на дому / под ред. Е.Е. Ачкасова. — М.: ГЭОТАР-Медиа, 2021. — 136 с. — (Серия «Библиотека фельдшера»).

NF0020077



Практическое руководство содержит важную информацию об организации первичной медико-санитарной помощи пациентам с дефицитом самообслуживания. Отдельная глава книги посвящена методам профилактики, с помощью которых возможно предупредить развитие острых состояний и осложнений хронических заболеваний. Кроме того, в руководстве рассмотрен ряд мероприятий, которые позволят улучшить качество жизни тяжелобольных и маломобильных пациентов, а также представлены алгоритмы действий по уходу за ними и порядок получения технических средств реабилитации. Издание предназначено фельдшерам фельдшерско-акушерских пунктов и студентам медицинских колледжей.

4.01.006

Под ред. Е.Е. Ачкасова

Методы обследования пациентов. Практическое руководство / под ред. О.М. Драпкиной. — М.: ГЭОТАР-Медиа, 2021. — 96 с. — (Серия «Библиотека фельдшера»).

NF0020157



Данное руководство представляет собой сборник пошаговых инструкций по проведению осмотра и физикального обследования пациентов. В книге подробно описаны правила сбора анамнеза, общего осмотра, изложены процессы обследования органов и систем. Важным преимуществом руководства является также то, что авторы предусмотрели дополнительные материалы — примеры перкуссии и аускультации, которые доступны читателю по QR-кодам. Издание предназначено фельдшерам фельдшерско-акушерских пунктов и студентам медицинских колледжей.

4.01.007

Фролькис Л.С., Грачев Б.Д., Мухина Е.А. и др. Справочник фельдшера фельдшерско-акушерского пункта / Л.С. Фролькис, Б.Д. Грачев, Е.А. Мухина [и др.]. — М.: ГЭОТАР-Медиа, 2021. — 560 с.

NF0018096



Книга содержит информационный материал, четко структурированный по основным разделам медицины, краткое описание клинической картины, методов диагностики и лечения наиболее часто встречающихся

заболеваний и состояний в практике фельдшера ФАП. Справочник включает краткое описание течения заболеваний внутренних органов, инфекционных болезней и туберкулеза, неврологических и психических патологий, детских, хирургических болезней и состояний в травматологии. В нем рассмотрены вопросы по организации работы ФАП в соответствии с новыми нормативными документами, представлен раздел по электрокардиографии, кроме того, приведена краткая информация по неотложным состояниям и оказанию первой помощи пациентам. Издание предназначено медицинским работникам среднего звена.

4.01.008

Зелинская Д.И., Кешишян Е.С., Терлецкая Р.Н. Сестринский уход за новорожденными в амбулаторных условиях: учеб. пособие / Д.И. Зелинская, Е.С. Кешишян, Р.Н. Терлецкая. — М.: ГЭОТАР-Медиа, 2021. — 176 с.: ил.

NF0019594



В пособии представлены актуальные аспекты охраны здоровья новорожденных, рассмотрены принципы консультирования родителей и навыки межличностного общения, рекомендации, которые следует давать родителям по уходу за новорожденным в домашних условиях. Введено понятие сестринского скрининга психомоторного развития детей раннего возраста, позволяющего медицинским сестрам самостоятельно консультировать родителей по вопросам развития новорожденного. Описаны современные представления о грудном вскармливании, способы информирования матерей о питании как здоровых, так и больных новорожденных. Учебное пособие подготовлено в соответствии с федеральными государственными образовательными стандартами и международными принципами ухода за новорожденными (с использованием программы интегрированного ведения болезней детского возраста). Предназначено для подготовки медицинских сестер, а также слушателей системы дополнительного профессионального образования. Будет полезным для врачей-педиатров.

4.01.009

Под ред. В.Е. Радзинского. Руководство для акушерок фельдшерско-акушерского пункта / под ред. В.Е. Радзинского. — М.: ГЭОТАР-Медиа, 2021. — 496 с.: ил.

NF0019026



В руководстве на основании современных документов представлены сведения об организации в условиях фельдшерско-акушерского пункта (ФАП) медицинской помощи по акушерско-гинекологическому профилю, прежде всего профилактической направленности; оказании специальной медицинской помощи во время нормальной и осложненной беременности, а при необходимости — родов вне стационара; маршрутизации и транспортировке пациенток. Отдельные главы посвящены гинекологической помощи с акцентом на неотложные состояния. Завершают монографию раздел о юридической ответственности акушерки и приложения, содержащие извлечения из нормативно-правовых актов, в том числе по кадровому, материально-техническому, транспортному обеспечению и правам руководителей по изменению штатного расписания ФАП (2020). Руководство составлено с учетом ответственной программы преодоления «развала первичной медицинской помощи» (В.В. Путин) в РФ, началом которой станет возрождение ФАП как основы сельской медицины, оказывающей помощь каждому 4-му жителю страны. Также в издании использован ряд важных документов, принятых за последнее десятилетие с целью регуляции и оптимизации деятельности первичных звеньев отечественного здравоохранения. Приведены концептуально обобщенные сведения об организации и новых технологиях работы акушерки ФАП как первого этапа регионализации и маршрутизации беременных и рожениц для снижения материнской смертности сельчанок, существенно превышающей таковую в городских поселениях. Издание предназначено акушеркам и заведующим ФАП и врачебным амбулаторий; главным врачам центральных районных больниц и их заместителям по материнству и детству; главным специали-

стам района по акушерству и гинекологии и по педиатрии; руководителям и главным акушерам-гинекологам региональных органов управления здравоохранением; врачам общей практики; преподавателям медицинских колледжей по специальности «Акушерство и гинекология».

4.01.010

Дезинфекция: учеб. пособие / В.Л. Осипова. — М.: ГЭОТАР-Медиа, 2018. — 136 с.: ил.

см. 3.15.004

4.01.011

Клиническая лабораторная диагностика: учебник: в 2 т. / А.А. Кишкун, Л.А. Беганская. — 2-е изд., перераб. и доп. — Т. 1. — М.: ГЭОТАР-Медиа, 2021. — 784 с.: ил.

см. 3.20.002

4.01.012

Клиническая лабораторная диагностика: учебник: в 2 т. / А.А. Кишкун, Л.А. Беганская. — 2-е изд., перераб. и доп. — Т. 2. — М.: ГЭОТАР-Медиа, 2021. — 784 с.: ил.

см. 3.20.003

4.01.013

Лечебная физическая культура и массаж: учебник / В.А. Епифанов. — 2-е изд., перераб. и доп. — М.: ГЭОТАР-Медиа. — 528 с.: ил.

см. 3.15.006

4.01.014

Медицина катастроф / И.В. Рогозина. — М.: ГЭОТАР-Медиа, 2020. — 152 с.: ил.

см. 3.04.002

4.01.015

Основы ухода за хирургическими больными: учеб. пособие / А.А. Глухов [и др.]. — М.: ГЭОТАР-Медиа, 2018. — 288 с.

см. 1.36.006

Готовятся к печати

Под ред. С.И. Двойникова

Тактика фельдшера фельдшерско-акушерского пункта: практическое руководство / под ред. С.И. Двойникова. — М.: ГЭОТАР-Медиа, 2022. — 224 с.: ил. Обложка. Выход из печати — 3 квартал 2021 г.

4.02

Книги для пациентов

4.02.001



Новоселов В.М.

Как в России жить долго / В.М. Новоселов. — М.: ГЭОТАР-Медиа, 2020. — 160 с.

Цель данной книги — повысить осведомленность самого обычного человека в темах старения, болезней старости и активного долголетия, дать информацию самим людям, минуя звено врача, у которого на многие непонятные им вопросы просто нет времени на ответы. А

ответы нужны — ведь именно возраст является тем фактором, который приводит к серьезным возраст-зависимым заболеваниям. Прочитав эту книгу, вы поймете, что за длительность вашей жизни и качество вашей жизни в старости в первую очередь отвечаете именно вы. И эта книга — тот самый инструмент, который позволит вам понять, что важно сделать для этого.

4.02.002



Под ред. Ю.Л. Мизерницкого, М.А. Школьниковой
Здоровый ребенок [Карточки]: руководство / под ред. Ю.Л. Мизерницкого, М.А. Школьниковой. — М.: ГЭОТАР-Медиа, 2020. — 32 карты.

NF0019000

Авторы представляют читателям наглядное руководство в виде 32 двусторонних тематических карточек, в которых раскрываются многие актуальные вопросы развития и воспитания здорового ребенка. Оно содержит основанную на современных методиках информацию и практические рекомендации. Издание предназначено фельдшерам фельдшерско-акушерских пунктов и родителям, имеющим детей раннего возраста.

4.02.003




Неешпапа Т.М., Садыкова Д.И.

Настольная книга заботливых родителей / Т.М. Неешпапа, Д.И. Садыкова. — М.: ГЭОТАР-Медиа, 2019. — 208 с.

NF0015242

Благодаря уникальному подходу «всё включено» вы сможете получить нужную информацию по управлению здоровьем своих детей в удобном для себя формате. Пользоваться книгой очень легко, начиная с «Дневника развития ребенка» и заканчивая «Аптечкой в дорогу». Вы узнаете не только о тактиках лечения и профилактики наиболее часто встречающихся заболеваний, но и о том, какие незамедлительные действия необходимо предпринять в случае возникновения неотложных состояний. Handbook имеет электронную версию, активировав доступ к которой можно получить дополнительные информационные материалы (видеорецепты сбалансированного питания и видеобзор физических упражнений, которые можно выполнять в семейном кругу).

4.02.004



Ньюман Дж., Питман Т.;

пер. с англ. под ред. И.И. Рюминой

Грудное вскармливание / Дж. Ньюман, Т. Питман; пер. с англ. под ред. И.И. Рюминой. — М.: ГЭОТАР-Медиа, 2019. — 560 с.: ил.

NF0013990

Почему эта книга уникальна? Безусловно, существует достаточно много книг, статей и брошюр по грудному вскармливанию. Но найти точную информацию не так уж просто. Женщины получают противоречивые советы от врачей, медицинских сестер, своих матерей и подруг, а также из литературы. Им бывает сложно разграничить мифы и реальность. Книга «Грудное вскармливание» доктора Джека Ньюмана поможет справиться с этими трудностями! Издание содержит подробную информацию о грудном вскармливании здорового новорожденного и ребенка раннего возраста. Представлены особенности вскармливания грудью больных и недоношенных детей, возможности сохранения лактации при самых сложных клинических ситуациях и заболеваниях матери. Подробно освещены вопросы влияния лекарственной терапии матери на возможности вскармливания грудью и многие другие, определяющие успешное грудное вскармливание. Предназначено прежде всего кормящим матерям, а также медицинским работникам, консультирующим матерей по вопросам грудного вскармливания, — акушеркам, медицинским сестрам, врачам акушерам-гинекологам, неонатологам, педиатрам. Книга может быть полезна студентам старших курсов медицинских вузов, интернам, ординаторам, аспирантам.

4.02.005

Рязанцев С.В.

В мире запахов и звуков. Секреты органов чувств / С.В. Рязанцев. — М.: ГЭОТАР-Медиа, 2021. — 464 с.: ил.

NF0019744



В книге в занимательной форме рассказано об органах чувств человека. Рассмотрены анатомия и физиология уха, горла и носа, а также связанные с ними заболевания. Приведено много интересных фактов «из жизни» этих органов. Сделаны исторические заметки и даны отсылки к литературным, этнографическим, музыкальным и религиозным источникам, из которых читатель почерпнет немало полезной информации о восприятии ароматов, многообразии звуков, природе вкуса, происхождении речи и о многом-многом другом. Книга предназначена широкому кругу читателей.

4.02.006

Мелёхин А.И.

Психология альфа-женщины / А.И. Мелёхин. — М.: ГЭОТАР-Медиа, 2021. — 536 с.: ил.

NF0019757



Книга, которую вы держите в руках, уникальна своим содержанием, а также структурированностью и по-настоящему научным подходом к описанию женщины нового типа, объясняя так называемую работу Женского, т.е. ту работу, которую предстоит проделать психике для интеграции и принятия особенностей женского функционирования в узком смысле и разницы полов — в широком. Альфа-женщина — это новый психологический гибрид, который воплощает и уравнивает в себе лучшие черты мужественности и женственности. Вам предстоит удивительное путешествие во внутренний мир альфа-женщины, полный неожиданностей, испытаний, трудновыполнимых задач, сложных, иногда невозможных решений. Но не беспокойтесь — вы находитесь в надежных руках автора, который на ряде примеров покажет специфику психотерапии девушек и женщин нового типа с теми или иными трудностями, опишет пути решения основных проблем в области романтических отношений, психического и сексуального здоровья. Издание предназначено специалистам для лучшего понимания, как строится эффективное психотерапевтическое лечение. Для женщин книга откроет дверь в то, как начать беречь себя, так как вряд ли есть кто-то, кто побережет вас лучше.

4.02.007

Табеева Г.Р.

У вас головная боль? / Г.Р. Табеева. — М.: ГЭОТАР-Медиа, 2014. — 104 с.: ил.

Q0123317



Книга посвящена самым частым видам головной боли, встречающимся практически у каждого второго человека. В ней содержатся ответы на самые разные вопросы, которые встают перед человеком, страдающим болями в области головы, лица и шеи. В каких случаях необходимо обращаться за медицинской помощью и когда можно лечиться самостоятельно? К какому врачу следует обращаться за помощью? Как ставится диагноз? Какие методы лечения являются эффективными для определенного вида головной боли? На эти и многие другие вопросы в книге в доступной форме даны профессиональные ответы. Они станут надежным ориентиром в сложном пространстве проблем, связанных с борьбой и профилактикой самых распространенных форм головной боли. Книга предназначена для всех, кто сталкивается с проблемой головной боли.

Готовятся к печати

Игнатенко Г.А., Колесников А.Н., Дубовая А.В. и др.

Доврачебная помощь / Г.А. Игнатенко, А.Н. Колесников, А.В. Дубовая [и др.]. — М.: ГЭОТАР-Медиа, 2022. — Ор. 160 с.: ил. Обложка. Выход из печати — 4 квартал 2021 г.

4.03

Атлас

4.03.001

Анатомия по Пирогову. Атлас анатомии человека: в 3 т. / В.В. Шилкин, В.И. Филимонов. — Т. 1. Верхняя конечность. Нижняя конечность. — М.: ГЭОТАР-Медиа, 2011. — 600 с.: ил.

см. 1.03.028

4.03.002

Анатомия человека: атлас: в 3 т. / автор-составитель Л.Л. Колесников. — Т. 2. Спланхнология. — М.: ГЭОТАР-Медиа, 2020. — 672 с.: ил.

см. 1.03.019

4.03.003

Анатомия человека: атлас: в 3 т. / автор-составитель Л.Л. Колесников. — Т. 3. Неврология, эстеziология. — М.: ГЭОТАР-Медиа, 2018. — 616 с.: ил.

см. 1.03.020

4.03.004

Анатомия человека: атлас: учеб. пособие: в 3 т. / В.А. Крыжановский, Д.Б. Никитюк, С.В. Клочкова. — Т. 1. Опорно-двигательный аппарат. — М.: ГЭОТАР-Медиа, 2020. — 768 с.: ил.

см. 1.03.002

4.03.005

Анатомия человека: атлас: учеб. пособие: в 3 т. / В.А. Крыжановский, Д.Б. Никитюк, С.В. Клочкова. — Т. 2. Внутренние органы. — М.: ГЭОТАР-Медиа, 2021. — 840 с.: ил.

см. 1.03.003

4.03.006

Анатомия человека. Атлас: учеб. пособие: в 3 т. / Г.Л. Билич, В.А. Крыжановский. — Т. 2. Внутренние органы. — М.: ГЭОТАР-Медиа, 2013. — 824 с.: ил.

см. 1.03.016

4.03.007

Анатомия человека. Атлас: учеб. пособие: в 3 т. / Г.Л. Билич, В.А. Крыжановский. — Т. 3. Нервная система. — М.: ГЭОТАР-Медиа, 2013. — 792 с.: ил.

см. 1.03.017

4.03.008

Анатомия человека: атлас для педиатров: учеб. пособие / Д.Б. Никитюк, С.В. Клочкова; под ред. Д.Б. Никитюка. — М.: ГЭОТАР-Медиа, 2019. — 896 с.: ил.

см. 1.03.021

4.03.009

Анатомия человека. Фотографический атлас: учеб. пособие: в 3 т. / Э.И. Борзяк, Г. фон Хагенс, И.Н. Пугалова. — Т. 1. Опорно-двигательный аппарат. — М.: ГЭОТАР-Медиа, 2014. — 480 с.: ил.

см. 1.03.025

часть
4

АТЛАС

4.03.010

Анатомия человека. Фотографический атлас: учеб. пособие: в 3 т. / Э.И. Борзяк, Г. фон Хагенс, И.Н. Путалова; под ред. Э.И. Борзяка. — Т. 2. Сердечно-сосудистая система. Лимфатическая система. — М.: ГЭОТАР-Медиа, 2015. — 368 с.: ил.

см. 1.03.026

4.03.011

Анатомия человека. Фотографический атлас: учеб. пособие: в 3 т. / Э.И. Борзяк, Г. фон Хагенс, И.Н. Путалова; под ред. Э.И. Борзяка. — Т. 3. Внутренние органы. Нервная система. — М.: ГЭОТАР-Медиа, 2016. — 488 с.: ил.

см. 1.03.027

4.03.012

Анатомия человека. Атлас для стоматологов, стоматологов-ортопедов: учеб. пособие / Л.М. Литвиненко, Д.Б. Никитюк. — М.: Литтерра, 2017. — 656 с.

см. 1.03.035

4.03.013

Анатомия человека: атлас: учеб. пособие для медицинских училищ и колледжей / М.Р. Сапин, З.Г. Брыксина, С.В. Клочкова. — М.: ГЭОТАР-Медиа, 2022. — 376 с.: ил.

см. 3.03.006

4.03.014

Анатомия и физиология человека: атлас / Д.Б. Никитюк, С.В. Клочкова, Н.Т. Алексеева; под ред. Д.Б. Никитюка. — М.: ГЭОТАР-Медиа, 2020. — 368 с.: ил.

см. 3.03.002

4.03.015

Абсцессы и флегмоны челюстно-лицевой области и шеи. Атлас: учебное пособие / В.В. Афанасьев, О.О. Янушевич, Б.К. Ургуналиев. — М.: ГЭОТАР-Медиа, 2019. — 120 с.: ил.

см. 1.53.035

4.03.016

Атлас амбулаторной хирургии / под ред. В.Е.Г. Томаса, Н. Сеннинджера; пер. с англ. под ред. С.П. Ветшева. — М.: ГЭОТАР-Медиа, 2009. — 272 с.

см. 2.49.005

4.03.017

Атлас анатомии и физиологии человека: учеб. пособие / Р.П. Самусев, Н.Н. Сентябрьев. — 3-е изд. — М.: ГЭОТАР-Медиа; Мир и Образование, 2020. — 768 с.: ил.

см. 3.03.004

4.03.018

Атлас анатомии человека: терминология на русском, латинском и английском языках = Atlas of Human Anatomy: Russian, Latin and English Terminology / Ф. еттер; пер. с англ. под ред. В.Н. Николенко. — 7-е изд. — М.: ГЭОТАР-Медиа, 2021. — 952 с.: ил.

см. 1.03.001

4.03.019

Атлас возбудителей грибковых инфекций / Е.Н. Москвитина [и др.]. — М.: ГЭОТАР-Медиа, 2017. — 208 с.: ил.

см. 2.11.022

4.03.020

Атлас клинической медицины. Внешние признаки болезней: руководство / А.Ф. Томилов. — М.: ГЭОТАР-Медиа, 2013. — 176 с.: ил.

см. 1.47.007

4.03.021

Атлас колопроктологических заболеваний: учеб. пособие / Е.И. Семинкин, А.Ю. Огорельцев. — М.: ГЭОТАР-Медиа, 2016. — 80 с.: ил.

см. 1.68.017

4.03.022

Атлас лекарственных растений и примесей к ним: учеб. пособие / О.Л. Блинова [и др.]. — М.: ГЭОТАР-Медиа, 2018. — 128 с.

см. 1.60.004

4.03.023

Атлас лекарственных растений и сырья: учеб. пособие / И.А. Самылина, А.А. Сорокина, С.Л. Морохина. — М.: ГЭОТАР-Медиа, 2020. — 208 с.: ил.

см. 3.19.001

4.03.024

Атлас лучевой анатомии человека / В.И. Филимонов, В.В. Шилкин, А.А. Степанков, О.Ю. Чураков. — М.: ГЭОТАР-Медиа, 2010. — 452 с.: ил.

см. 1.03.038

4.03.025

Атлас манипуляций в неонатологии / под ред. М.Дж. Мак-Дональд, Дж. Рамасезу; пер. с англ. В.В. Пожарского; под ред. И.И. Рюминой, Е.Н. Байбаринной. — М.: ГЭОТАР-Медиа, 2013. — 496 с.

см. 2.21.002

4.03.026

Атлас нормальной анатомии поверхности головного мозга при МР-томографии / А.А. Суфианов, В.В. Мочалов, Р.А. Суфианов. — М.: ГЭОТАР-Медиа, 2020. — 72 с.: ил.

см. 1.03.024

4.03.027

Атлас по судебной медицине / под ред. Ю.И. Пиголкина. — М.: ГЭОТАР-Медиа, 2020. — 376 с.: ил.

см. 1.54.007

4.03.028

Атлас по физиологии: учеб. пособие: в 2 т. / А.Г. Камкин, И.С. Киселева. — Т. 1. — М.: ГЭОТАР-Медиа, 2013. — 408 с.: ил.

см. 1.32.009

4.03.029

Атлас по физиологии: учеб. пособие. в 2 т. / А.Г. Камкин, И.С. Киселева. — Т. 2. — М.: ГЭОТАР-Медиа, 2013. — 448 с.: ил.

см. 1.32.010

4.03.030

Атлас по цитологии, гистологии и эмбриологии: учеб. пособие / Р.П. Самусев, А.В. Смирнов; под ред. Р.П. Самусева. — 3-е изд. — М.: ГЭОТАР-Медиа; Мир и Образование, 2020. — 400 с.: ил.

см. 1.12.007

4.03.031

Атлас реконструктивной хирургии влагалища / Ш. Раз; пер. с англ. под ред. В.Е. Радзинского. — М.: ГЭОТАР-Медиа, 2019. — 312 с.: ил.

см. 2.01.097

4.03.032

Атлас рентгеноанатомии и укладок: руководство для врачей / М.В. Ростовцев, Г.И. Братникова, Е.П. Корнева [и др.]; под ред. М.В. Ростовцева. — 2-е изд., испр. и доп. — М.: ГЭОТАР-Медиа, 2020. — 320 с.: ил.

см. 2.35.001

4.03.033

Атлас смертельных кожных болезней / М.Б. Морган, Б.Р. Смоллер, С.К. Сомач; пер. с англ. под ред. А.В. Молочкова. — М.: ГЭОТАР-Медиа, 2010. — 304 с.: 157 ил.

см. 2.08.040

4.03.034

Атлас термических поражений / В.А. Сизоненко [и др.]. — М.: ГЭОТАР-Медиа, 2017. — 80 с.: ил.

см. 2.43.014

4.03.035

Атлас хирургии щитовидной и околощитовидных желез / А.Ф. Романчишен, И.В. Решетов, К.В. Вабалайте [и др.]. — М.: ГЭОТАР-Медиа, 2021. — 144 с.: ил.

см. 2.49.011

4.03.036

Гистология и эмбриология органов полости рта и зубов: учеб. пособие / В.В. Гемонов, Э.Н. Лаврова, Л.И. Фалин. — М.: ГЭОТАР-Медиа, 2019. — 320 с.: ил.

см. 1.12.012

4.03.037

Гистология, цитология и эмбриология: атлас: учеб. пособие / В.В. Гемонов, Э.А. Лаврова; под ред. С.Л. Кузнецова. — М.: ГЭОТАР-Медиа, 2013. — 168 с.: ил.

см. 1.12.008

4.03.038

Гистология. Атлас для практических занятий: учеб. пособие / Н.В. Бойчук, Р.Р. Исламов, С.Л. Кузнецов, Ю.А. Челышев. — М.: ГЭОТАР-Медиа, 2014. — 160 с.: ил.

см. 1.12.005

4.03.039

Дерматовенерология. Атлас: учеб. пособие / А.Н. Платонова, А.Л. Бакулев, С.Р. Утц. — М.: ГЭОТАР-Медиа, 2017. — 136 с.: ил.

см. 1.13.008

4.03.040

Дерматологический атлас / под ред. О.Ю. Олисовой, Н.П. Теплюк. — М.: ГЭОТАР-Медиа, 2015. — 352 с.: ил.

см. 2.08.019

4.03.041

Детская эндокринология. Атлас / под ред. И.И. Дедова, В.А. Петерковой. — 2-е изд., перераб. и доп. — М.: ГЭОТАР-Медиа, 2021. — 256 с.: ил.

см. 2.50.015

4.03.042

Диагностика злокачественных опухолей по серозным экссудатам / Н.Н. Волченко, О.В. Борисова. — М.: ГЭОТАР-Медиа, 2018. — 144 с.: ил.

см. 2.13.009

4.03.043

Дифференциальная диагностика и лечение кожных болезней / Н.Н. Потекаев, В.Г. Акимов. — М.: ГЭОТАР-Медиа, 2016. — 456 с.: ил.

см. 2.08.009

4.03.044

Дифференциальная диагностика поражений ногтей: атлас / Р. Бэран, Э. Ханеке; пер. с англ. И.В. Хармандарян; под ред. В.Ю. Васеновой. — М.: ГЭОТАР-Медиа, 2020. — 200 с.: ил.

см. 2.08.015

4.03.045

Заболевания, травмы и пороки развития слюнных желёз: атлас / В.В. Афанасьев, М.Р. Абдусаламов; под общ. ред. В.В. Афанасьева. — М.: ГЭОТАР-Медиа, 2016. — 240 с.: ил.

см. 2.39.029

4.03.046

Кожные и венерические болезни. Атлас: учеб. пособие / В.В. Владимиров. — М.: ГЭОТАР-Медиа, 2016. — 232 с.: ил.

см. 1.13.007

4.03.047

Компьютерная томография в диагностике пневмоний. Атлас: руководство для врачей / под ред. Г.Е. Труфанова, А.С. Грищенкова. — М.: ГЭОТАР-Медиа, 2021. — 304 с.: ил.

см. 2.35.011

4.03.048

Лапароскопическая хирургия. Атлас / под ред. Т.Н. Паппаса, А.Д. Приор, М.С. Харниша; пер. с англ. под ред. С.С. Харнаса. — М.: ГЭОТАР-Медиа, 2020. — 384 с.

см. 2.49.010

4.03.049

Лучевая диагностика заболеваний костей и суставов: руководство: атлас / Ф.А. Бургенер, М. Кормано, Т. Пудас; пер. с англ. В.В. Пожарского; под ред. С.К. Тернового, А.И. Шехтера. — М.: ГЭОТАР-Медиа, 2017. — 544 с.: ил.

см. 2.35.003

4.03.050

Патологическая анатомия: атлас: учеб. пособие для студентов медицинских вузов и последипломного образования / Зайратьянц О.В. [и др.]; под ред. О.В. Зайратьянца. — М.: ГЭОТАР-Медиа, 2014. — 960 с.: ил.

см. 1.42.008

4.03.051

Рентгенологические исследования в стоматологии и челюстно-лицевой хирургии: атлас / А.П. Аржанцев. — М.: ГЭОТАР-Медиа, 2016. — 320 с.: ил.

см. 2.35.014

4.03.052

Стоматологический инструментарий: атлас / Э.А. Базикян. — 3-е изд., стер. — М.: ГЭОТАР-Медиа, 2017. — 168 с.: ил.

см. 1.53.055

4.03.053

Терапевтическая эндоскопия желудочно-кишечного тракта: атлас / ред. Х.Дж. Чун, С.-К. Янг, М.-Г. Чой; пер. с англ. под ред. С.А. Палевской. — М.: ГЭОТАР-Медиа, 2019. — 480 с.: ил.

см. 2.51.002

4.03.054

Удаление зубов под местным обезболиванием. Атлас / С.Т. Сохов, В.В. Афанасьев, М.Р. Абдусаламов. — М.: ГЭОТАР-Медиа, 2020. — 112 с.

см. 2.39.021

4.03.055

Ультразвуковая диагностика / С.К. Терновой, Н.Ю. Маркина, М.В. Кислякова; под ред. С.К. Тернового. — 3-е изд., испр. и доп. — М.: ГЭОТАР-Медиа, 2020. — 240 с.: ил. — (Серия «Карманные атласы по лучевой диагностике»).

см. 2.44.009

4.03.056

Хирургические инструменты и аппараты: предназначение и использование: атлас: учеб. пособие / под ред. Е.Е. Ачкасова, В.А. Мусаилова. — М.: ГЭОТАР-Медиа, 2021. — 208 с.: ил.

см. 1.68.004

4.03.057

Хирургическое лечение заболеваний и повреждений слюнных желёз с основами сиалэндоскопии. Атлас / В.В. Афанасьев, М.Р. Абдусаламов, С.М. Курбанов; под общ. ред. В.В. Афанасьева. — М.: ГЭОТАР-Медиа, 2020. — 200 с.: ил.

см. 2.49.012

4.03.058

Хирургия живота и промежностей у детей. Атлас / под ред. А.В. Гераськина, А.Н. Смирнова. — М.: ГЭОТАР-Медиа, 2012. — 508 с.: ил.

см. 2.09.011

4.03.059

Цветной атлас по кольпоскопии / пер. с нем. О.А. Зубановой; под ред. С.И. Роговской. — М.: ГЭОТАР Медиа, 2019. — 288 с.: ил.

см. 2.01.094

4.03.060

Цитологическое исследование цервикальных мазков: атлас / К.Дж. Ванденбуш [и др.]; пер. с англ. под ред. Н.Ю. Полонской. — М.: ГЭОТАР-Медиа, 2018. — 208 с.: ил.

см. 2.01.092

4.03.061

Цитология. Функциональная ультраструктура клетки. Атлас: учеб. пособие / В.В. Банин. — М.: ГЭОТАР-Медиа, 2016. — 264 с.: ил.

см. 1.12.009

4.03.062

Электрокардиограмма при инфаркте миокарда: атлас на рус. и англ. яз. = Electrocardiogram in myocardial infarction: atlas in russian and english languages / И.Г. Гордеев, Н.А. Волов, В.А. Кокорин. — 2-е изд., испр. и доп. — М.: ГЭОТАР-Медиа, 2016. — 80 с.: ил. (+ ЭКГ-линейка).

см. 2.48.005



ГЭОТАР


СИМУЛЯЦИОННЫЙ ЦЕНТР ПОД КЛЮЧ




Проектирование и комплектование необходимым основным и вспомогательным оборудованием



- ◆ Подготовка индивидуального дизайн-проекта центра с 3D-изображениями и видеопрогулкой по будущему симуляционному центру
- ◆ Учет всех необходимых подключений к электричеству, воде и сжатому воздуху



- ◆ Расчет нагрузки на электрическую сеть и на межэтажные перекрытия
- ◆ Монтаж видеонаблюдения и аудиоконтроля
- ◆ Гарантийная и постгарантийная техническая поддержка



Средовая реалистичность

- ◆ Предлагаем комплекс решений, помогающих сделать симуляционное обучение максимально реалистичным
- ◆ Медицинская мебель способствует созданию реалистичного окружения, приближенного к обстановке в ЛПУ
- ◆ Наши мобильные медицинские консоли полностью воспроизводят функционал клинических и дополнительно оснащены видеонаблюдением и сетевыми подключениями, организуя профильные тренинги без привязки к помещениям



Комплектация реальным медицинским оборудованием и необходимыми расходными материалами



115035, г. Москва, ул. Садовническая, д. 13, стр. 11
Тел.: +7 (495) 921-39-07, доб. 615, +7 (499) 825-98-00
info@geotar-med.ru, www.geotar-med.ru

ҚАЗАҚСТАН РЕСПУБЛИКАСЫНДАҒЫ ДИСТРИБЬЮТОР

ЖШС «ГЭОТАР-НС»

Басшысы Рахметова Алмагүл Кабдешқызы

Қазақстан Республикасы

010000, Нұр-Сұлтан қ., Республика даңғылы, 42.

Тел.: 8 (7172) 20-51-20,

ұялы тел.: 8 (701) 557-89-65, 8 (701) 673-98-01.

E-mail: geotarns@bk.ru

ДИСТРИБЬЮТОР В РЕСПУБЛИКЕ КАЗАХСТАН

ТОО «ГЭОТАР-НС»

Директор Рахметова Алмагул Кабдешевна

Республика Казахстан

010000, г. Нур-Султан, проспект Республики, 42.

Тел.: 8 (7172) 20-51-20,

моб.: 8 (701) 557-89-65, 8 (701) 673-98-01.

E-mail: geotarns@bk.ru

Интернет-магазин: **www.medknigaservis.ru**

Тел.: 8 (800) 555-999-2

E-mail: **bookpost@medknigaservis.ru**