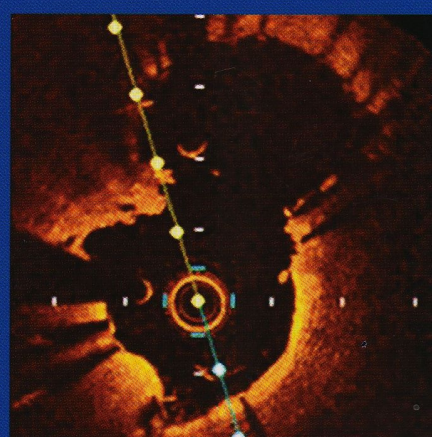
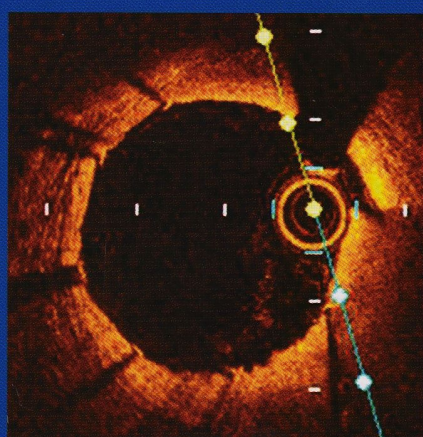
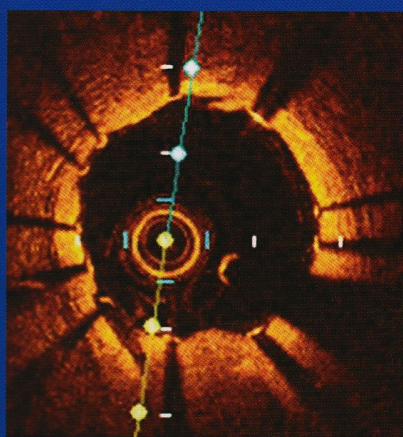
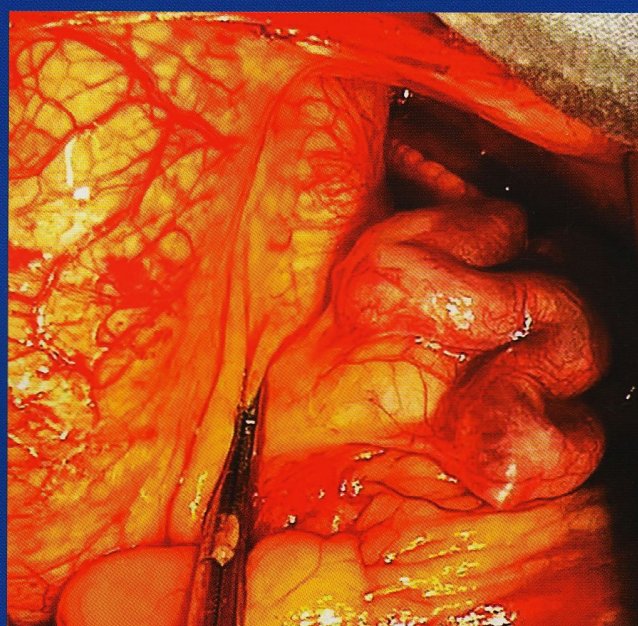
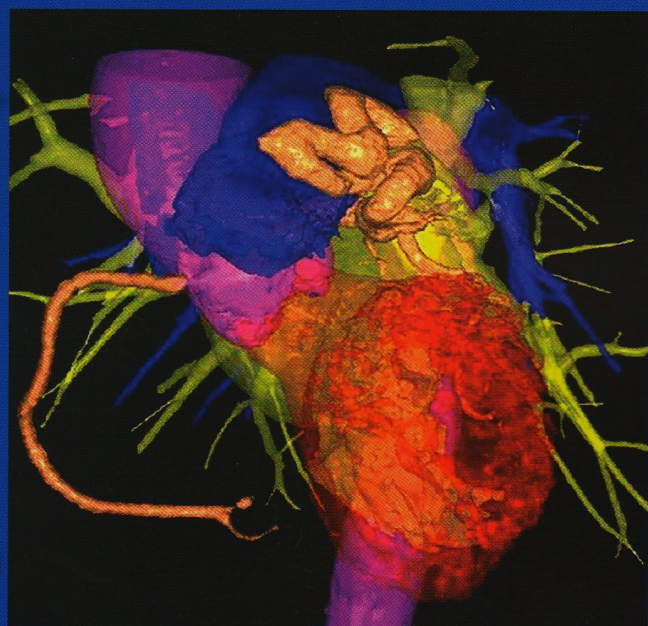


Т. 64 • № 5 • 2022

# ГРУДНАЯ И СЕРДЕЧНО-СОСУДИСТАЯ ХИРУРГИЯ

RUSSIAN JOURNAL OF THORACIC AND CARDIOVASCULAR SURGERY



Национальный медицинский  
исследовательский центр  
сердечно-сосудистой хирургии  
им. А.Н. Бакулева Минздрава России

ГЛАВНЫЙ РЕДАКТОР  
Л.А. БОКЕРИЯ

ISSN 0236-2791 (Print)  
ISSN 2410-8685 (Online)



## СОДЕРЖАНИЕ

## CONTENTS

## ОБЗОРЫ

## REVIEWS

- Пелех Д.М., Никитина Т.Г., Филиппкина Т.Ю., Голухова Е.З.* Прогноз результатов хирургического лечения пороков клапана сердца у больных пожилого и старческого возраста исходя из их психофункционального статуса (состояние вопроса на 2022 г.) 440 *Pelekh D.M., Nikitina T.G., Filippkina T.Yu., Golukhova E.Z.* Predictor of the results of surgical treatment of heart valve defects in elderly and old patients based on their psycho-functional status (state of the issue for 2022)
- Белоярцев Д.Ф., Полянский Д.В., Адырхаев З.А.* Хирургия брахиоцефального ствола при атеросклеротическом поражении 452 *Beloyartsev D.F., Polyanskiy D.V., Adyrkhaev Z.A.* Surgery of the brachiocephal trunk in atherosclerotic lesion
- Мусаев М.К., Одишария Н.Т., Абдулмананов С.Т., Пашуков А.З.* Практическая анатомия и физиология венозной системы сердца в интервенционной кардиологии 461 *Musaev M.K., Odishariya N.T., Abdulmanapov S.T., Pashukov A.Z.* Practical anatomy and physiology cardiac veins in the interventional cardiology
- Токмакова К.А., Самуилова Д.Ш., Купряшов А.А.* Роль системы комплемента в развитии тромбозов после операций в условиях искусственного кровообращения 468 *Tokmakova K.A., Samuilova D.Sh., Kupryashov A.A.* The role of the complement system in the development of thrombosis after operations under cardiopulmonary bypass

## ОРИГИНАЛЬНЫЕ СТАТЬИ

## ORIGINAL ARTICLES

- Андреев В.Б., Ширинская О.Г., Мерзляков В.Ю., Мироненко М.Ю., Шурупова И.В., Петросян К.В., Санакоев М.К., Бокерия Л.А.* Современные возможности диагностики и результаты лечения коронарного синдрома при болезни Кавасаки 478 *Andreev V.B., Shirinskaya O.G., Merzlyakov V.Yu., Mironenko M.Yu., Shurupova I.V., Petrosian K.V., Sanakoev M.K., Bockeria L.A.* Modern diagnostic possibilities and results of treatment of children with coronary syndrome in Kawasaki disease
- Базылев В.В., Тунгусов Д.С., Сенжапов И.Я., Микulyak А.И.* Целесообразность реконструкции митрального клапана у пациентов с фракцией выброса левого желудочка менее 30% 488 *Bazylev V.V., Tungusov D.S., Senzhapov I.Ya., Mikulyak A.I.* Feasibility of mitral valve reconstruction in patients with left ventricular ejection fraction less than 30%
- Казумян Б.В., Муратов Р.М., Соболева Н.Н., Титов Д.А.* Отдаленные результаты техники «клевер» при хирургическом лечении трикуспидальной недостаточности различной этиологии 495 *Kazumyan B.V., Muratov R.M., Soboleva N.N., Titov D.A.* Long-term results of the clover technique in the surgical treatment of tricuspid regurgitation with various etiologies
- Гавриленко А.В., Е Х., Сарханидзе Я.М., Магомедова Г.Ф.* Результаты профундопластики в сравнении с бедренно-подколенным шунтированием у больных с критической ишемией нижних конечностей на фоне сахарного диабета 503 *Gavrilenko A.V., Ye H., Sarkhanidze Ya.M., Magomedova G.F.* Results of profundoplasty in comparison with femoral-popliteal shunting in patients with critical lower limb ischemia associated with diabetes mellitus
- Папоян С.А., Щеголев А.А., Майтесян Д.А., Абрамов И.С., Сыромьятников Д.Д., Сазонов М.Ю., Мутаев М.М.* Возможности гибридных технологий в лечении подвздошно-бедренных окклюзий 508 *Papoyan S.A., Shchegolev A.A., Maytesyan D.A., Abramov I.S., Syromyatnikov D.D., Sazonov M.Yu., Mutaev M.M.* The possibilities of hybrid technologies in the treatment of iliac occlusions
- Белов Д.В., Лукин О.П., Милюевская Е.Б., Фокин А.А., Абрамовских О.С., Наймушина Ю.В.* Парез кишечника после операций на сердце в условиях искусственного кровообращения 517 *Belov D.V., Lukin O.P., Milievsckaya E.B., Fokin A.A., Abramovskikh O.S., Naymushina Yu.V.* Ileus after cardiac surgery with cardiopulmonary bypass
- Пикин О.В., Рябов А.Б., Глушко В.А., Колбанов К.И., Багров В.А., Александров О.А., Бармин В.В., Мартынова Д.Е., Александрова Е.А.* Реконструктивная резекция легкого в рутинной клинической практике: опыт одного центра 524 *Pikin O.V., Ryabov A.B., Glushko V.A., Kolbanov K.I., Bagrov V.A., Aleksandrov O.A., Barmin V.V., Martynova D.E., Aleksandrova E.A.* Sleeve lobectomy in routine clinical practice: single cancer centre experience



## КРАТКИЕ СООБЩЕНИЯ

## BRIEF REPORTS

- Алиев Ш.М., Мучиашвили О.Р., Пулатов Л.А., Скопин И.И.** Хирургическое лечение редкого сочетания аортального стеноза, гипоплазии корня аорты, дивертикула левого желудочка и аневризмы восходящего отдела аорты 533 **Aliev Sh.M., Muchiashvili O.R., Pulatov L.A., Skopin I.I.** Surgical treatment of a rare combination of aortic stenosis, aortic root hypoplasia, left ventricular diverticulum, and ascending aortic aneurysm
- Колбик В.Г., Махлин А.М., Горустович А.В., Сахаров И.В., Дроздовский К.В.** Видеоассистированное удаление гемангиомы левого желудочка 539 **Kolbik V.G., Makhlin A.M., Gorustovich A.V., Sakharov I.V., Drozdovski K.V.** Video-assisted removal of left ventricular hemangioma
- Никифоров А.Б., Зеленикин М.А., Купряшов А.А., Зеленикин М.М.** Простая транспозиция магистральных артерий через 21 год после предсердного переключения 544 **Nikiforov A.B., Zelenikin M.A., Kupryashov A.A., Zelenikin M.M.** Simple transposition of the great arteries after an atrial switch: 21 years later
- Аракелян В.С., Гамзаев Н.Р., Чшиева И.В., Никогосян М.М.** Успешное хирургическое лечение синдрома сдавления левой почечной вены у пациента с вазоренальной артериальной гипертензией 547 **Arakelyan V.S., Gamzaev N.R., Chshieva I.V., Nikogosyan M.M.** Successful surgical treatment of left renal vein compression syndrome in a patient with vasorenal arterial hypertension
- Петросян К.В., Юлдашев Ф.Ш.** Использование внутрисосудистого ультразвукового исследования при стентировании общей сонной артерии у пациентки с бикаротидным поражением 554 **Petrosian K.V., Yuldashev F.Sh.** The use of intravascular ultrasound during stenting of the common carotid artery in a patient with bicarotid stenosis
- Белов С.А., Григорюк А.А., Торохтий Н.А., Пименов Н.А., Шаповалов А.С.** Редкое осложнение после правосторонней пневмонэктомии 560 **Belov S.A., Grigoryuk A.A., Torokhtiy N.A., Pimenov N.A., Shapovalov A.S.** A rare complication after right-side pneumonectomy
- Шаталов К.В., Алхасов А.Б., Абдуразаков М.А., Степаненко Н.С., Арнаутова И.В., Ахтыямов Р.Р.** Использование торакоскопических методик в лечении хилоторакса у ребенка 4 лет после операции Фонтана 564 **Shatalov K.V., Alkhasov A.B., Abdurazakov M.A., Stepanenko N.S., Arnautova I.V., Akhtyamov R.R.** Thoracoscopy in the treatment of chylothorax after Fontan procedure in 4 years old child